

東日本大震災からの復旧・復興事業の進捗状況

(令和3年2月末現在)

公共土木施設の災害復旧事業の進捗状況及び土木部最重点項目の「災害に強いまちづくり宮城モデルの構築」を推進するための津波対策、復興まちづくり事業、災害公営住宅の整備について、令和3年2月末現在の状況を以下のとおり取りまとめた。

1 公共土木施設の災害復旧事業（県事業）

➤ 公共土木施設全体 **2, 296箇所** 全てにおいて工事に着手。

工事完成箇所は、県全体で **2, 224箇所**（全体の約97%）が完成。


<内陸・沿岸部別>

➤ 内陸部は、**808箇所**全てが完成。

➤ 沿岸部は、**1, 488箇所** 全てにおいて工事に着手。

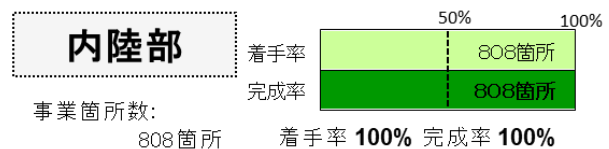

そのうち **1, 416箇所**（全体の約95%）が完成。

●公共土木施設の復旧工事の進捗状況



復旧事業の概要
期間 H23～R2年度
復旧費 約7.637億円

事業箇所数：
2,296箇所



長清水川（南三陸町）

※下線部分は、前月からの変更点

2 災害に強いまちづくり宮城モデルの構築

(1) 津波対策※

<河川施設>

- 全体42箇所 **全てにおいて工事に着手**。
- 工事完了箇所数は、県全体で **18箇所** (全体の約43%)。

<海岸(建設・港湾)施設>

- 全体98地区海岸 **全てにおいて工事に着手**。
- 工事完了箇所数は、県全体で **71地区** (全体の約72%)。

(※津波対策の対象施設は、災害復旧事業により実施する海岸や河川堤防のほか、復興事業により新設する堤防も含む)

(2) 復興まちづくり事業

<防災集団移転促進事業>

- 計画されていた12市町195地区 **全地区で住宅等建築工事可能**。
(※住宅等建築工事可能とは、造成工事が完了する等、建築工事の準備が整った状態のことを示す)

<土地区画整理事業>

- 計画されていた11市町35地区 **全地区で住宅等建築工事可能**。
- 換地処分完了地区数は、県全体で **24地区**。

<津波復興拠点整備事業>

- 計画されていた8市町12地区 **全地区で事業完了**。

(3) 災害公営住宅の整備事業

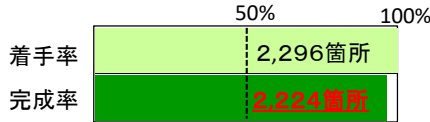
- 整備計画戸数15,823戸の **整備が完了**。

公共土木施設の復旧工事の進捗状況

(公共土木施設災害復旧事業：県事業)

公共土木施設
(道路、橋梁、河川、海岸、砂防、下水道、港湾、公園)

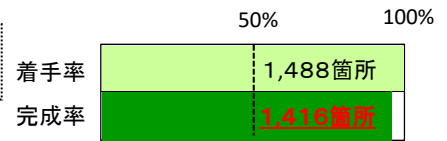
着手率 **100%** 完成率 **約97%**



復旧事業の概要
期間 H23～R2年度
復旧費 約7,637億円

事業箇所数：
2,296箇所

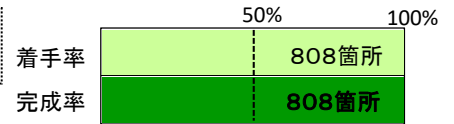
沿岸部



事業箇所数：
1,488箇所

着手率 **100%** 完成率 **約95%**

内陸部



事業箇所数：
808箇所

着手率 **100%** 完成率 **100%**

| 項目 | (着手・完成箇所数) / (被災箇所数) | 項目 | (着手・完成箇所数) / (被災箇所数) |
|--------------------------------------------------------------------|---------------------------------------------------------------------------------|----------------------------------------------------------------------------------------------------------------------|-------------------------------------------------------------|
| 道路・橋梁施設 (復旧工事) 復旧事業の概要 期間 H23～R2年度 復旧費 約960億円 | <p>50% 100%</p> <p>着手率 100% 完成率 約99%</p> <p>事業箇所数： 道路 1,411箇所, 橋梁 123箇所</p> | 砂防・地滑・急傾斜施設 (復旧工事) 復旧事業の概要 期間 H23～24年度 復旧費 約8億円 | <p>50% 100%</p> <p>着手率 100% 完成率 100%</p> <p>事業箇所数：8施設</p> |
| 河川施設 (復旧工事) 復旧事業の概要 期間 H23～R2年度 復旧費 約4,132億円 | <p>50% 100%</p> <p>着手率 100% 完成率 約91%</p> <p>事業箇所数：273箇所</p> | 下水道施設 (復旧工事) 復旧事業の概要 期間 H23～25年度 復旧費 約351億円 | <p>50% 100%</p> <p>着手率 100% 完成率 100%</p> <p>事業箇所数：121箇所</p> |
| 海岸保全施設 (復旧工事) 復旧事業の概要 期間 H23～R2年度 復旧費 約1,266億円 | <p>50% 100%</p> <p>着手率 100% 完成率 約84%</p> <p>事業箇所数：73施設</p> | 公園施設 (復旧工事) 復旧事業の概要 期間 H23～25年度 復旧費 約17億円 | <p>50% 100%</p> <p>着手率 100% 完成率 100%</p> <p>事業箇所数：7箇所</p> |
| 港湾施設 (復旧工事) 復旧事業の概要 期間 H23～R2年度 復旧費 約904億円 | <p>50% 100%</p> <p>着手率 100% 完成率 約93%</p> <p>事業箇所数：280箇所</p> | 凡例： ■ 着手 ■ 完成 (グラフ中の■は前月に対する増加分を示している) | |

土木部最重点項目

災害に強いまちづくり宮城モデルの構築の推進

令和3年2月末現在

| 市町名 | 津波対策※1 | | | | 復興まちづくり事業 | | | | 災害公営住宅の整備 | | | |
|-----------|-----------|-----------------------------------|-----------------|-----------------------------------|------------|--------------------------------------------|-----------|--------------------------------------------|---------------|------------------------------------------|--------------|--|
| | 土木部所管 河川 | | 土木部所管 海岸(建設・港湾) | | 防災集団移転促進事業 | | 土地区画整理事業 | | 災害公営住宅 | | | |
| | 箇所数 | 上段：済・率(本格工事着手) 下段：済・率(工事完了) | 箇所数 | 上段：済・率(本格工事着手) 下段：済・率(工事完了) | 計画地区数 | 上段：済・率(工事着手(造成工事着手等)) 下段：済・率(住宅等建築工事可能) | 計画地区数 | 上段：済・率(工事着手(造成工事着手等)) 下段：済・率(住宅等建築工事可能) | 計画戸数 | 上段：済・率(工事着手) | 下段：済・率(工事完了) | |
| 気仙沼市 | 7 | 7 100% 0 0.0% | 24 | 24 100% 21 87.5% | 51 | 51 100% 51 100% | 4 | 4 100% 4 100% | 2,087 | 2,087 100% 2,087 100% | | |
| 青三陸町 | 10 | 10 100% 3 30.0% | 7 | 7 100% 5 71.4% | 26 | 26 100% 26 100% | 1 | 1 100% 1 100% | 738 | 738 100% 738 100% | | |
| 石巻市 | 8 | 8 100% 3 37.5% | 26 | 26 100% 13 50.0% | 56 | 56 100% 56 100% | 15 | 15 100% 15 100% | 4,456 | 4,456 100% 4,456 100% | | |
| 女川町 | 1 | 1 100% 1 100% | 9 | 9 100% 9 100% | 22 | 22 100% 22 100% | 1※2 | 1 100% 1 100% | 859 | 859 100% 859 100% | | |
| 東松島市 | 4 | 4 100% 3 75.0% | 8 | 8 100% 7 87.5% | 7 | 7 100% 7 100% | 3 | 3 100% 3 100% | 1,101 | 1,101 100% 1,101 100% | | |
| 松島町 | 1 | 1 100% 1 100% | 2 | 2 100% 2 100% | | | | | 52 | 52 100% 52 100% | | |
| 利府町 | | | | | | | | | 25 | 25 100% 25 100% | | |
| 塩竈市 | | | 11 | 11 100% 6 54.5% | 2 | 2 100% 2 100% | 2 | 2 100% 2 100% | 390 | 390 100% 390 100% | | |
| 七ヶ浜町 | | | 8 | 8 100% 7 87.5% | 5 | 5 100% 5 100% | 4 | 4 100% 4 100% | 212 | 212 100% 212 100% | | |
| 多賀城市 | 1 | 1 100% 1 100% | | | | | 1 | 1 100% 1 100% | 532 | 532 100% 532 100% | | |
| 仙台市 | 2 | 2 100% 1 50.0% | 3 | 3 100% 1 33.3% | 14 | 14 100% 14 100% | 1 | 1 100% 1 100% | 3,179 | 3,179 100% 3,179 100% | | |
| 名取市 | 3 | 3 100% 2 66.7% | | | 2 | 2 100% 2 100% | 2 | 2 100% 2 100% | 655 | 655 100% 655 100% | | |
| 岩沼市 | 3 | 3 100% 3 100% | | | 2 | 2 100% 2 100% | 1 | 1 100% 1 100% | 210 | 210 100% 210 100% | | |
| 亶理町 | | | | | 5 | 5 100% 5 100% | | | 477 | 477 100% 477 100% | | |
| 山元町 | 2 | 2 100% 0 0.0% | | | 3 | 3 100% 3 100% | | | 490 | 490 100% 490 100% | | |
| その他6市町 | | | | | | | | | 360※3 | 360 100% 360 100% | | |
| 合計 | 42 | 42 100% 18 42.9% | 98 | 98 100% 71 72.4% | 195 | 195 100% 195 100% | 35 | 35 100% 35 100% | 15,823 | 15,823 100% 15,823 100% | | |

※1:復興事業による新設工事も含む

事業計画の国交省大臣同意は全地区で得ている

※2女川町は事業認可を4箇所取得しているが、1地区として計上している。

※3:登米市、栗原市、大崎市、大郷町、涌谷町、美里町

●津波復興拠点整備事業は、計画されていた8市町12地区 全地区で事業が完了している。

グラフ中の■は先月に対する増加分を示す