

東日本大震災からの復旧・復興事業の進捗状況

(令和2年2月末現在)

公共土木施設の災害復旧事業の進捗状況及び土木部最重点項目の「災害に強いまちづくり宮城モデルの構築」を推進するための津波対策、復興まちづくり事業、災害公営住宅の整備について、令和2年2月末現在の状況を以下のとおり取りまとめた。

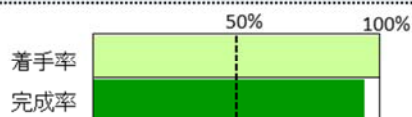
1 公共土木施設の災害復旧事業（県事業）

- 公共土木施設全体 **2, 296箇所**のうち、工事着手箇所は、県全体で**2, 296箇所**（全体の100%）に着手。
工事完成箇所は、県全体で**2, 178箇所**（全体の約95%）が完成。

<内陸・沿岸部別>

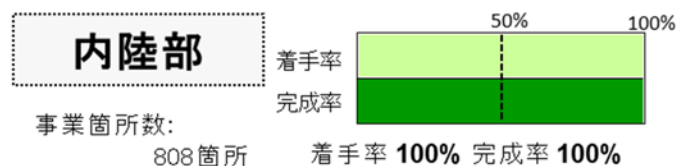
- 内陸部は、**808箇所全て**が完成。
- 沿岸部は、**1, 488箇所**のうち、**1, 488箇所**（全体の100%）に着手、
そのうち**1, 370箇所**（全体の約92%）が完成。

●公共土木施設の復旧工事の進捗状況



復旧事業の概要
期間 H23～R2年度
復旧費 約7,506億円

事業箇所数：
2,296箇所



増田川（名取市）



(主) 女川牡鹿線 八幡橋（石巻市）

※下線部分は、前月からの変更点

2 災害に強いまちづくり宮城モデルの構築

(1) 津波対策※

<河川施設>

- 全体42箇所**全てにおいて工事に着手**。
- 工事完了箇所数は、県全体で**13箇所**（全体の約**31%**）。

<海岸（建設・港湾）施設>

- 全体98地区海岸**全てにおいて工事に着手**。
- 工事完了箇所数は、県全体で**58地区**（全体の約**59%**）。

（※津波対策の対象施設は、災害復旧事業により実施する海岸や河川堤防のほか、復興事業により新設する堤防も含む）

(2) 復興まちづくり事業

<防災集団移転促進事業>

- 計画されていた12市町195地区**全地区で住宅等建築工事可能**。
（※住宅等建築工事可能とは、造成工事が完了する等、建築工事の準備が整った状態のことを示す）

<土地区画整理事業>

- 県全体で11市町35地区で計画されており、**全地区で事業認可・工事着工**、**11市町34地区**（全体の約**97%**）で**住宅等建築工事可能**。
- 換地処分地区数は、県全体で**19地区**。

<津波復興拠点整備事業>

- 8市町12地区で計画されており、**全地区で事業認可・工事着工・住宅等建築工事可能**。
- 事業完了地区数は、県全体で**7地区**。

(3) 災害公営住宅の整備事業

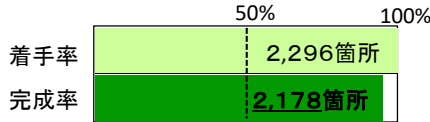
- 整備計画戸数15,823戸の**整備が完了**。

公共土木施設の復旧工事の進捗状況

(公共土木施設災害復旧事業：県事業)

公共土木施設
(道路、橋梁、河川、海岸、砂防、下水道、港湾、公園)

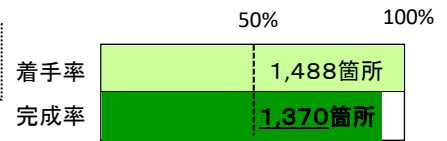
着手率 **100%** 完成率 **約95%**



復旧事業の概要
期間 H23～R2年度
復旧費 約7,506億円

事業箇所数：
2,296箇所

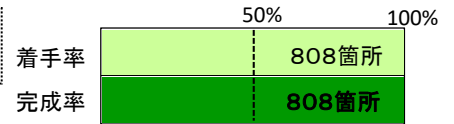
沿岸部



事業箇所数：
1,488箇所

着手率 **100%** 完成率 **約92%**

内陸部



事業箇所数：
808箇所

着手率 **100%** 完成率 **100%**

項目	(着手・完成箇所数) ／(被災箇所数)	項目	(着手・完成箇所数) ／(被災箇所数)
道路・橋梁施設 (復旧工事) 復旧事業の概要 期間 H23～R2年度 復旧費 約919億円	 着手率 100% 完成率 約98% 事業箇所数： 道路 1,411箇所, 橋梁 123箇所	砂防・地滑 ・急傾斜施設 (復旧工事) 復旧事業の概要 期間 H23～24年度 復旧費 約8億円	 着手率 100% 完成率 100% 事業箇所数：8施設
河川施設 (復旧工事) 復旧事業の概要 期間 H23～R2年度 復旧費 約4,039億円	 着手率 100% 完成率 約89% 事業箇所数：273箇所	下水道施設 (復旧工事) 復旧事業の概要 期間 H23～25年度 復旧費 約351億円	 着手率 100% 完成率 100% 事業箇所数：121箇所
海岸保全施設 (復旧工事) 復旧事業の概要 期間 H23～R2年度 復旧費 約1,272億円	 着手率 100% 完成率 約71% 事業箇所数：73施設	公園施設 (復旧工事) 復旧事業の概要 期間 H23～25年度 復旧費 約17億円	 着手率 100% 完成率 100% 事業箇所数：7箇所
港湾施設 (復旧工事) 復旧事業の概要 期間 H23～R2年度 復旧費 約899億円	 着手率 100% 完成率 約86% 事業箇所数：280箇所	凡例： 着手 完成	

土木部最重要項目

災害に強いまちづくり宮城モデルの構築の推進

令和2年2月末現在

津波対策※1

市町名	土木部所管 河川		土木部所管 海岸(建設・補修)	
	箇所数	上段：済・率(本格工事着手) 下段：済・率(工事完了)	箇所数	上段：済・率(本格工事着手) 下段：済・率(工事完了)
気仙沼市	7	7 100% 0 0.0%	24	24 100% 19 79.2%
南三陸町	10	10 100% 2 20.0%	7	7 100% 5 71.4%
石巻市	8	8 100% 1 12.5%	26	26 100% 10 38.5%
女川町	1	1 100% 1 100%	9	9 100% 8 88.9%
真木島市	4	4 100% 3 75.0%	8	8 100% 5 62.5%
松島町	1	1 100% 1 100%	2	2 100% 2 100%
利府町				
雄勝市			11	11 100% 3 27.3%
七ヶ浜町			8	8 100% 6 75.0%
多賀城市	1	1 100% 1 100%		
仙台市	2	2 100% 0 0.0%	3	3 100% 0 0.0%
名取市	3	3 100% 1 33.3%		
瀬沼市	3	3 100% 3 100%		
亶理町				
山元町	2	2 100% 0 0.0%		
その他6市町				
合計	42	42 100% 13 31.0%	98	98 100% 58 59.2%

復興まちづくり事業

市町名	防災集団移転促進事業		土地区画整理事業	
	計画地区数	上段：済・率(工事着工(造成工事着手等)) 下段：済・率(住宅等建築工事可能)	計画地区数	上段：済・率(工事着工(造成工事着手等)) 下段：済・率(住宅等建築工事可能)
気仙沼市	51	51 100% 51 100%	4	4 100% 3 75.0%
南三陸町	26	26 100% 26 100%	1	1 100% 1 100%
石巻市	56	56 100% 56 100%	15	15 100% 15 100%
女川町	22	22 100% 22 100%	1※2	1 100% 1 100%
真木島市	7	7 100% 7 100%	3	3 100% 3 100%
松島町				
利府町				
雄勝市	2	2 100% 2 100%	2	2 100% 2 100%
七ヶ浜町	5	5 100% 5 100%	4	4 100% 4 100%
多賀城市			1	1 100% 1 100%
仙台市	14	14 100% 14 100%	1	1 100% 1 100%
名取市	2	2 100% 2 100%	2	2 100% 2 100%
瀬沼市	2	2 100% 2 100%	1	1 100% 1 100%
亶理町	5	5 100% 5 100%		
山元町	3	3 100% 3 100%		
その他6市町				
合計	195	195 100% 195 100%	35	35 100% 34 97.1%

災害公営住宅の整備

市町名	災害公営住宅	
	計画戸数	上段：済・率(工事着手) 下段：済・率(工事完了)
気仙沼市	2,087	2,087 100% 2,087 100%
南三陸町	738	738 100% 738 100%
石巻市	4,456	4,456 100% 4,456 100%
女川町	859	859 100% 859 100%
真木島市	1,101	1,101 100% 1,101 100%
松島町	52	52 100% 52 100%
利府町	25	25 100% 25 100%
雄勝市	390	390 100% 390 100%
七ヶ浜町	212	212 100% 212 100%
多賀城市	532	532 100% 532 100%
仙台市	3,179	3,179 100% 3,179 100%
名取市	655	655 100% 655 100%
瀬沼市	210	210 100% 210 100%
亶理町	477	477 100% 477 100%
山元町	490	490 100% 490 100%
その他6市町	360	360 100% 360 100%
合計	15,823	15,823 100% 15,823 100%

※1：復興事業による新設工事も含む

事業計画の交通大臣同意は全地区で得ている

※2女川町は事業認可を4地区取得しているが、1地区として計上している。

※3：数米市、栗原市、大崎市、大郷町、涌谷町、美里町
※4：つづきの■は先月に対する増加分を示す