

豊里大橋工事だより

第4号 令和2年1月1日発行

本県の土木行政の推進につきましては、日ごろより格別の御協力を賜り厚くお礼申し上げます。さて、県道河南米山線豊里大橋については一昨年7月から、下流側より工事を進めさせていただいております。これまでの作業内容は、下図のとおりです。




これからの時期は、冬季間となり、橋面上は、凍結の可能性も高まります。県においては、日常の道路管理の他、随時、除融雪を行っていきますが、通行の際には、十分にご注意願います。お気づきの点がございましたら、担当まで連絡をお願いします。

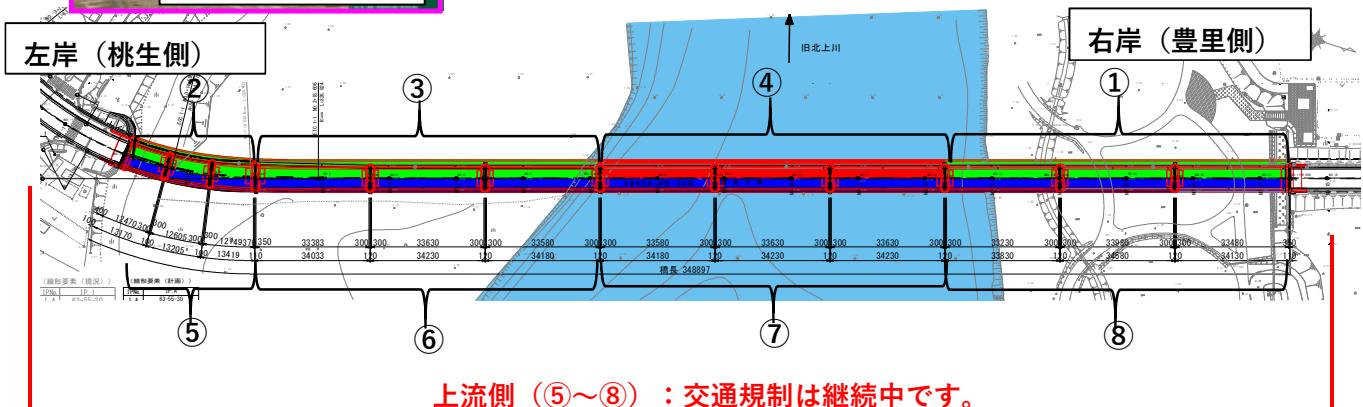
引き続き、工事に伴う交通規制によりご迷惑をおかけしますが、何卒ご理解とご協力をお願いいたします。今後も工事の進捗状況等につきましては、随時情報提供をさせていただきます。

○現在の作業内容について

(下の番号は、橋桁が新しくなる順番です。)

- ①②③区間：新しい橋桁設置済。桁塗装作業中。舗装の作業準備中。
- ④区間：古い床版撤去済。仮栈橋設置作業中。

(凡例)	
	：作業箇所
	：新しい橋桁設置完了
	：通行範囲



終日 (昼夜連続) 片側交互通行 (L=350m)
総重量 14 t を超える車両及び幅2.5m以上の大型特車、トレーラーは通行止め

(担当・問い合わせはこちらまで)
宮城県東部土木事務所登米地域事務所 道路管理班
〒987-0511 登米市迫町佐沼字西佐沼150-5
電話：0220-22-2716 E-mail：et-tmdbkm@pref.miyagi.lg.jp

※裏面は、施工業者からのお知らせです。→

川田工業・只野組・只野建設 特定建設工事共同企業体からのお知らせ

あけましておめでとうございます。今年もよろしくお願いたします。
 日ごろから、工事へのご理解とご協力いただき、誠にありがとうございます。

週間工程看板(豊里側)

令和元年11月30日 現在



週間工程看板(桃生側)

○1月以降の作業内容について

昨年12月～2月までは、下流側の桁の架替え作業を行う仮橋設置作業を行います。

2月下旬より、桁の撤去と新設橋の架設作業を行います。

週間工程の作業内容は、規制帯の始まりと終わりに
 看板を設置しています。

機会がございましたらお確かめください。

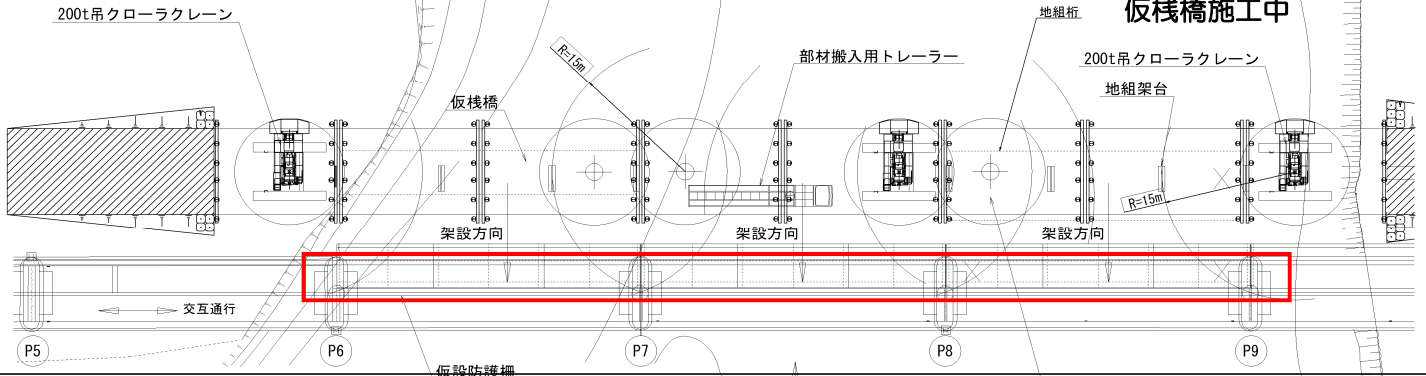
下の図は、河川内桁の架替え作業の方法です。

200t吊クローラークレーンを2台使って架替えます。



【新橋架設】

平面図 : 1/300



(施工業者)

豊里大橋橋梁耐震補強外工事

川田工業・只野組・只野建設特定建設工事共同企業体

〒987-0367 登米市豊里町川前192-6

電話：0225-24-9056

※表面は、県からのお知らせです。→