

## 東日本大震災からの復旧・復興事業の進捗状況

(平成31年3月末現在)

公共土木施設の災害復旧事業の進捗状況及び土木部最重点項目の「災害に強いまちづくり宮城モデルの構築」を推進するための津波対策、復興まちづくり事業、災害公営住宅の整備について、平成31年3月末現在の状況を以下のとおり取りまとめた。

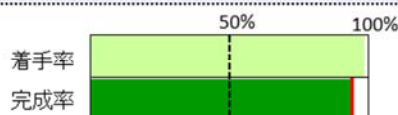
### 1 公共土木施設の災害復旧事業（県事業）

- 公共土木施設全体 **2, 296**箇所のうち、工事着手箇所は、県全体で**2, 295**箇所（全体の約99%）に着手。  
工事完成箇所は、県全体で**2, 157**箇所（全体の約94%）が完成。
- 受注者からの工事履行報告書に基づく、工事の進捗状況は、平成30年9月末時点で約8割。

#### <内陸・沿岸部別>

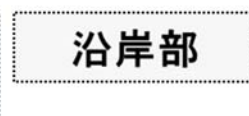
- 内陸部は、**808**箇所全てが完成。
- 沿岸部は、**1, 488**箇所のうち、**1, 487**箇所（全体の約99%）に着手、そのうち**1, 349**箇所（全体の約91%）が完成。

### ●公共土木施設の復旧工事の進捗状況

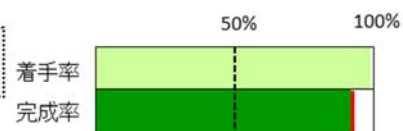


復旧事業の概要  
期間 H23～32年度  
復旧費 約7,506億円

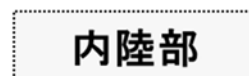
事業箇所数：  
**2,296**箇所



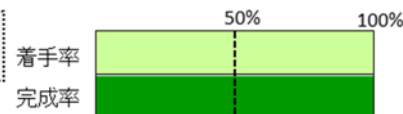
事業箇所数：  
1,488箇所



着手率 約99% 完成率 約91%



事業箇所数：  
808箇所



着手率 100% 完成率 100%

### ●現場の状況（写真）



五間堀川  
(岩沼市)



雄勝港唐桑地区海岸  
(石巻市)

※下線部分は、前月からの変更点

## 2 災害に強いまちづくり宮城モデルの構築

### (1) 津波対策※

#### <河川施設>

- 全体42箇所**全てにおいて本格工事に着手**。
- 工事完了箇所数は、県全体で**9箇所** (全体の約**21%**)。

#### <海岸(建設・港湾)施設>

- 全体98地区海岸**全てにおいて本格工事に着手**。
- 工事完了箇所数は、県全体で**53地区** (全体の約**54%**)。

(※津波対策の対象施設は、災害復旧事業により実施する海岸や河川堤防のほか、復興事業により新設する堤防も含む)

### (2) 復興まちづくり事業

#### <防災集団移転促進事業>

- 計画されていた12市町195地区**全地区での住宅等建築工事可能**。  
(※住宅等建築工事可能とは、造成工事が完了する等、建築工事の準備が整った状態のことを示す)

#### <土地区画整理事業>

- 県全体で11市町35地区で計画されており、**全地区で事業認可**、**11市町34地区** (全体の約**97%**)で**工事着工・住宅等建築工事可能**。
- 換地処分地区数は、県全体で**17地区**。

#### <津波復興拠点整備事業>

- 8市町12地区で計画されており、**全地区で事業認可・工事着工・住宅等建築工事可能**。
- 事業完了地区数は、県全体で**7地区**。

### (3) 災害公営住宅の整備事業

- 整備計画戸数15,823戸の**全ての整備が完了**。



新蛇田南D地区  
(石巻市)




柳の目西地区  
(東松島市)

# 公共土木施設の復旧工事の進捗状況

(公共土木施設災害復旧事業：県事業)

**公共土木施設**  
(道路、橋梁、河川、海岸、砂防、下水道、港湾、公園)

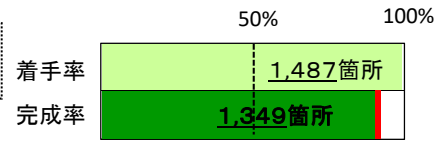
着手率 **約99%** 完成率 **約94%**



復旧事業の概要  
期間 H23～32年度  
復旧費 約7,506億円

事業箇所数：  
**2,296箇所**

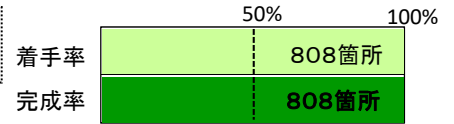
## 沿岸部



事業箇所数：  
1,488箇所

着手率 **約99%** 完成率 **約91%**

## 内陸部



事業箇所数：  
808箇所

着手率 **100%** 完成率 **100%**

項目	(着手・完成箇所数) / (被災箇所数)	項目	(着手・完成箇所数) / (被災箇所数)
<b>道路・橋梁施設 (復旧工事)</b> 復旧事業の概要 期間 H23～32年度 復旧費 約919億円	着手率 100% 完成率 約98% 事業箇所数： 道路 1,411箇所, 橋梁 123箇所	<b>砂防・地滑・急傾斜施設 (復旧工事)</b> 復旧事業の概要 期間 H23～24年度 復旧費 約8億円	着手率 100% 完成率 100% 事業箇所数：8施設
<b>河川施設 (復旧工事)</b> 復旧事業の概要 期間 H23～32年度 復旧費 約4,039億円	着手率 約99% 完成率 約87% 事業箇所数：273箇所	<b>下水道施設 (復旧工事)</b> 復旧事業の概要 期間 H23～25年度 復旧費 約351億円	着手率 100% 完成率 100% 事業箇所数：121箇所
<b>海岸保全施設 (復旧工事)</b> 復旧事業の概要 期間 H23～32年度 復旧費 約1,272億円	着手率 100% 完成率 約67% 事業箇所数：73施設	<b>公園施設 (復旧工事)</b> 復旧事業の概要 期間 H23～25年度 復旧費 約17億円	着手率 100% 完成率 100% 事業箇所数：7箇所
<b>港湾施設 (復旧工事)</b> 復旧事業の概要 期間 H23～32年度 復旧費 約899億円	着手率 100% 完成率 約83% 事業箇所数：280箇所	<b>凡例：</b> <span style="color: green;">■</span> 着手 <span style="color: red;">■</span> 完成	

# 土木部最重要項目

# 災害に強いまちづくり宮城モデルの構築の推進

平成31年9月末現在

市町名	津波対策※1			復興まちづくり事業			災害公営住宅の整備		
	土木部所管 河川	土木部所管 海岸(建設・港湾)	土木部所管 河川	防災集団移転促進事業	土地区画整理事業	災害公営住宅	計画戸数	上段：済・率(工事着手)	下段：済・率(工事完了)
仙台市	7 100% 0 0.0%	24 100% 19 79.2%	7 100% 5 71.4%	51 100% 51 100%	4 375.0% 3 75.0%	2,087 100% 2,087 100%	2,087	2,087 100%	2,087 100%
青森市	10 100% 1 10.0%	7 100% 5 71.4%	26 100% 8 30.8%	26 100% 26 100%	1 100% 1 100%	738 100% 738 100%	738	738 100%	738 100%
石巻市	8 100% 0 0.0%	26 100% 8 30.8%	26 100% 8 30.8%	56 100% 56 100%	15 150% 15 100%	4,456 100% 4,456 100%	4,456	4,456 100% 4,456 100%	4,456 100% 4,456 100%
女川町	1 100% 1 100%	9 100% 8 88.9%	9 100% 8 88.9%	22 100% 22 100%	1※2 100% 1 100%	859 100% 859 100%	859	859 100% 859 100%	859 100% 859 100%
東松島市	4 100% 2 50.0%	8 100% 5 62.5%	8 100% 5 62.5%	7 100% 7 100%	3 300% 3 100%	1,101 100% 1,101 100%	1,101	1,101 100% 1,101 100%	1,101 100% 1,101 100%
松島町	1 100% 1 100%	2 100% 2 100%	2 100% 2 100%			52 100% 52 100%	52	52 100% 52 100%	52 100% 52 100%
利府町						25 100% 25 100%	25	25 100% 25 100%	25 100% 25 100%
雄勝市		11 100% 3 27.3%	11 100% 3 27.3%	2 100% 2 100%	2 100% 2 100%	390 100% 390 100%	390	390 100% 390 100%	390 100% 390 100%
七ヶ浜町		8 100% 3 37.5%	8 100% 3 37.5%	5 100% 5 100%	4 100% 4 100%	212 100% 212 100%	212	212 100% 212 100%	212 100% 212 100%
多賀城市	1 100% 1 100%				1 100% 1 100%	532 100% 532 100%	532	532 100% 532 100%	532 100% 532 100%
仙台市	2 100% 0 0.0%	3 100% 0 0.0%	3 100% 0 0.0%	14 100% 14 100%	1 100% 1 100%	3,179 100% 3,179 100%	3,179	3,179 100% 3,179 100%	3,179 100% 3,179 100%
名取市	3 100% 0 0.0%			2 100% 2 100%	2 100% 2 100%	655 100% 655 100%	655	655 100% 655 100%	655 100% 655 100%
瀬沼市	3 100% 3 100%			2 100% 2 100%	1 100% 1 100%	210 100% 210 100%	210	210 100% 210 100%	210 100% 210 100%
亶理町				5 100% 5 100%		477 100% 477 100%	477	477 100% 477 100%	477 100% 477 100%
山元町	2 100.0% 0 0.0%			3 100% 3 100%		490 100% 490 100%	490	490 100% 490 100%	490 100% 490 100%
その他6市町						360 100% 360 100%	360※3	360 100% 360 100%	360 100% 360 100%
合計	42 100% 9 21.4%	98 100% 53 54.1%	98 100% 53 54.1%	195 100% 195 100%	35 97.1% 34 97.1%	15,823 100% 15,823 100%	15,823	15,823 100% 15,823 100%	15,823 100% 15,823 100%

※1：復興事業による新設工事も含む  
 ※2：女川町は事業認可を4地区取得しているが、1地区として計上している。  
 ※3：計画上の交通大臣同意は全地区で得ている。事業計画の交通大臣同意は全地区が計画され、全地区で事業認可・工事着手、住宅等建築可能となり、7地区において事業が完了している。  
 ●津波復興拠点整備事業は、8市町12地区が計画され、全地区で事業認可・工事着手、住宅等建築可能となり、7地区において事業が完了している。  
 ※4：計画上の交通大臣同意は全地区で得ている。事業計画の交通大臣同意は全地区が計画され、全地区で事業認可・工事着手、住宅等建築可能となり、7地区において事業が完了している。

# 災害公営住宅の整備状況について

(平成31年3月31日現在)

- 災害公営住宅については、全市町、全地区、全戸(21市町、312地区、15,823戸)において、平成30年3月末時点で事業着手済み、平成30年8月末時点で工事着手済みとなっています。
- 平成31年3月末時点で、21市町、312地区、15,823戸(前月末比+132戸)について工事が完了し、県内の災害公営住宅は全戸完成となりました。
- 各地区・団地の位置などの情報を住宅課のホームページに掲載しています。  
<http://www.pref.miyagi.jp/soshiki/juutaku/>
- 市町別整備状況

市町名	計画戸数	事業着手戸数		うち、工事着手戸数		うち、工事完了戸数	
			進捗率		進捗率		進捗率
01 仙台市	3,179戸	3,179戸	100.0%	3,179戸	100.0%	3,179戸	100.0%
02 石巻市	4,456戸	4,456戸	100.0%	4,456戸	100.0%	<u>4,456戸</u>	<u>100.0%</u>
03 塩竈市	390戸	390戸	100.0%	390戸	100.0%	390戸	100.0%
04 気仙沼市	2,087戸	2,087戸	100.0%	2,087戸	100.0%	2,087戸	100.0%
05 名取市	655戸	655戸	100.0%	655戸	100.0%	655戸	100.0%
06 多賀城市	532戸	532戸	100.0%	532戸	100.0%	532戸	100.0%
07 岩沼市	210戸	210戸	100.0%	210戸	100.0%	210戸	100.0%
08 登米市	84戸	84戸	100.0%	84戸	100.0%	84戸	100.0%
09 栗原市	15戸	15戸	100.0%	15戸	100.0%	15戸	100.0%
10 東松島市	1,101戸	1,101戸	100.0%	1,101戸	100.0%	<u>1,101戸</u>	<u>100.0%</u>
11 大崎市	170戸	170戸	100.0%	170戸	100.0%	170戸	100.0%
12 亶理町	477戸	477戸	100.0%	477戸	100.0%	477戸	100.0%
13 山元町	490戸	490戸	100.0%	490戸	100.0%	490戸	100.0%
14 松島町	52戸	52戸	100.0%	52戸	100.0%	52戸	100.0%
15 七ヶ浜町	212戸	212戸	100.0%	212戸	100.0%	212戸	100.0%
16 利府町	25戸	25戸	100.0%	25戸	100.0%	25戸	100.0%
17 大郷町	3戸	3戸	100.0%	3戸	100.0%	3戸	100.0%
18 涌谷町	48戸	48戸	100.0%	48戸	100.0%	48戸	100.0%
19 美里町	40戸	40戸	100.0%	40戸	100.0%	40戸	100.0%
20 女川町	859戸	859戸	100.0%	859戸	100.0%	859戸	100.0%
21 南三陸町	738戸	738戸	100.0%	738戸	100.0%	738戸	100.0%
計	15,823戸	15,823戸	100.0%	15,823戸	100.0%	<u>15,823戸</u>	<u>100.0%</u>

※前月末から変更になった戸数等には下線が引いてあります。

## ○ 整備手法別整備状況

	県受託	UR買取り	市町建設	民間買取り	民間借上げ
市町数	9市町	8市町	15市町	10市町	1市
地区数	27地区	41地区	59地区	192地区	8地区
戸数	2,229戸	3,926戸	2,764戸	6,682戸	222戸

※一つの地区内で、異なる複数の整備手法により事業を実施している場合は、「市町数」及び「地区数」をそれぞれ計上しています。