



# 感染症発生動向調査／大崎感染症情報

2018年 第44週 (2018年10月29日～2018年11月4日)

宮城県大崎保健所 疾病対策班 電話0229-91-0714 発行日:平成30年11月12日



## \*大崎保健所の感染症発生状況\*

### 【全数報告疾患報告数(報告週)】

- ・1類感染症: 報告なし
- ・2類感染症: 報告なし
- ・3類感染症: 報告なし
- ・4類感染症: 報告なし
- ・5類感染症: 報告なし

### 【警報・注意報・終息について】

現在警報等は発令されていません。

宮城県(全域), 全国の発生動向につきましては下記のホームページで御覧になれます。

宮城県⇒宮城県結核感染症情報センター

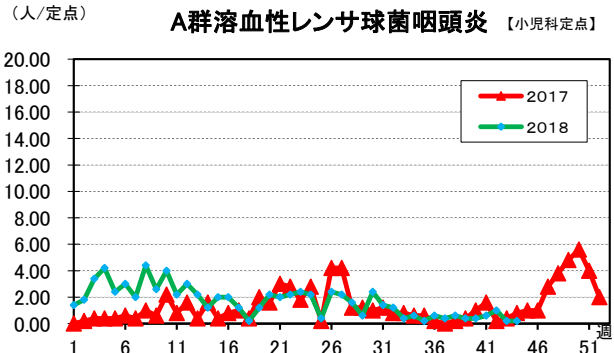
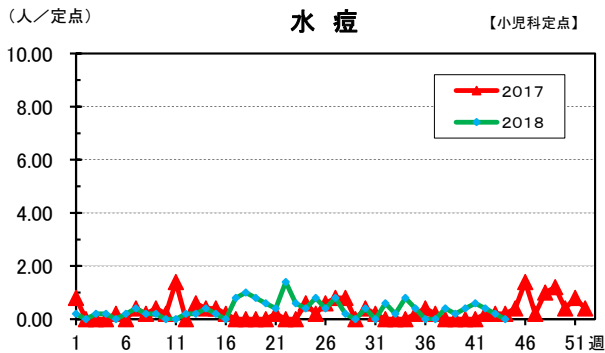
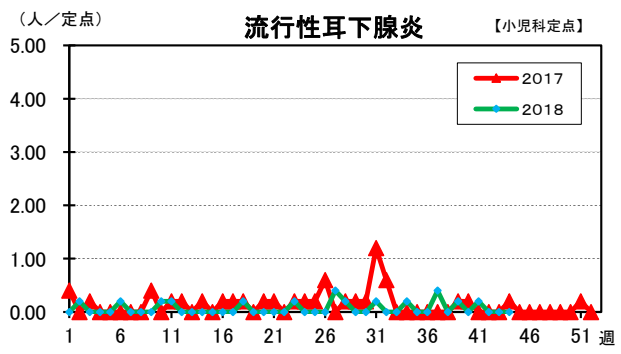
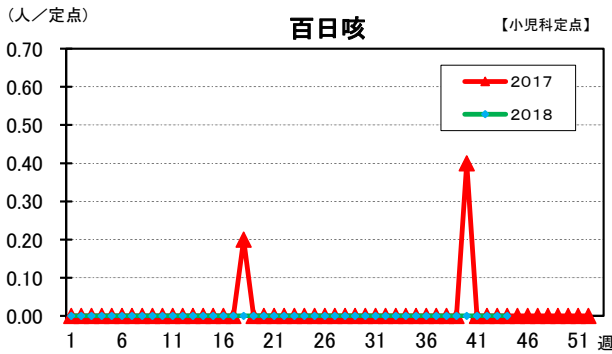
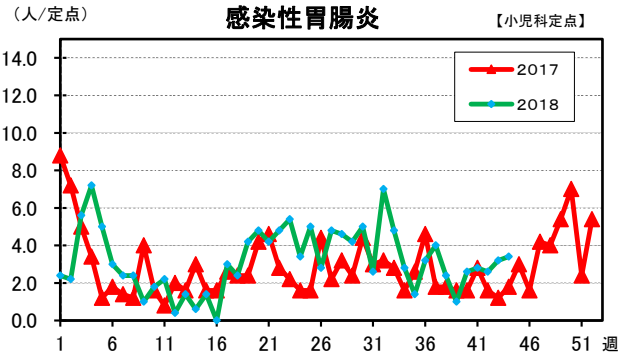
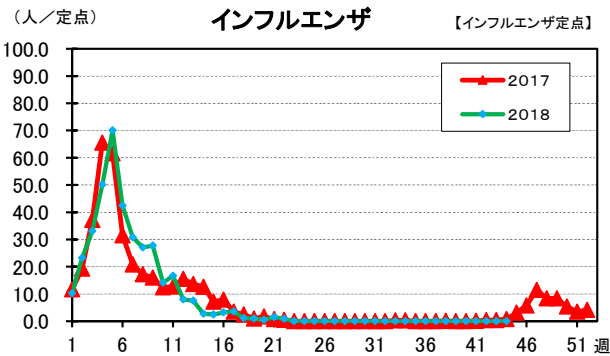
<http://www.pref.miyagi.jp/soshiki/hokans/kansen-center.html>

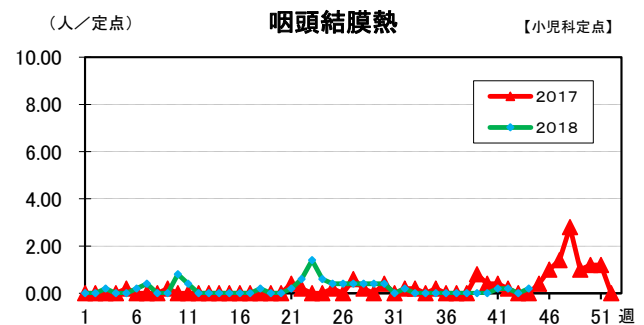
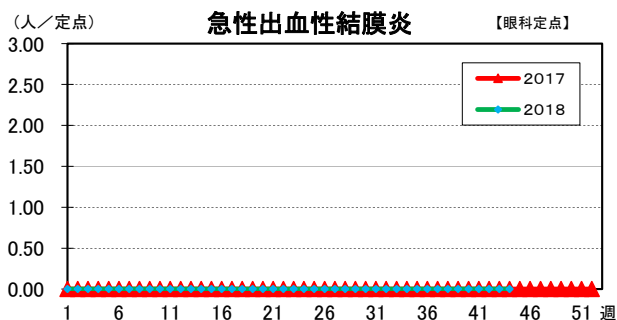
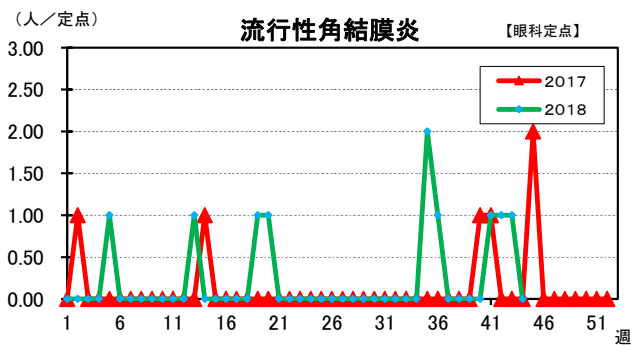
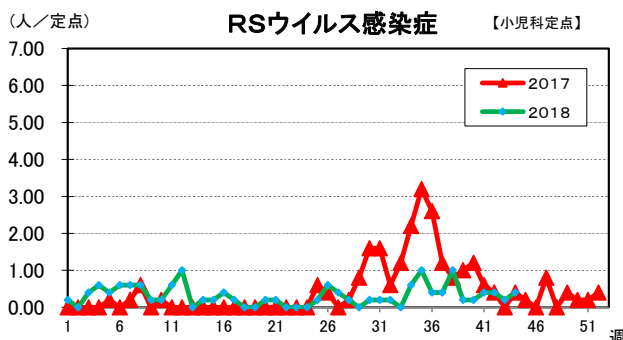
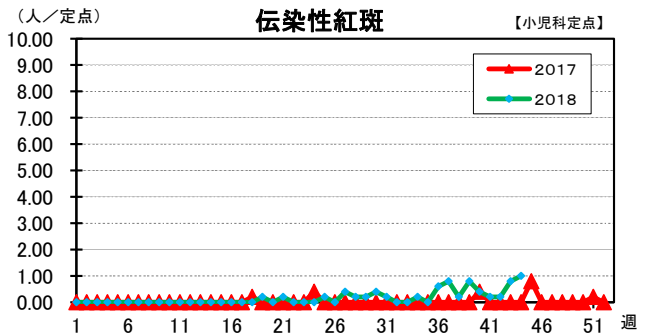
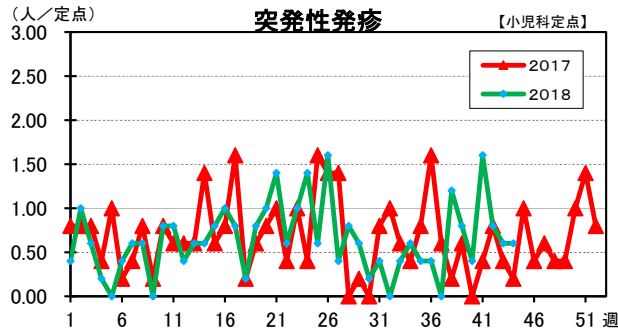
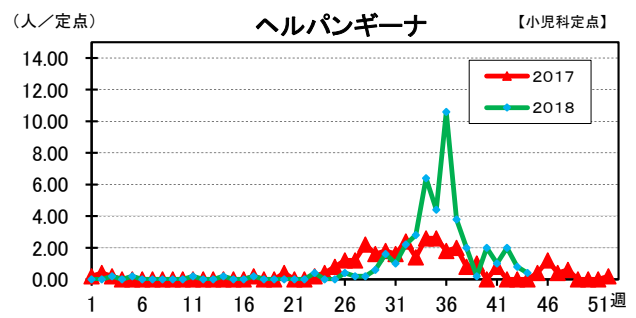
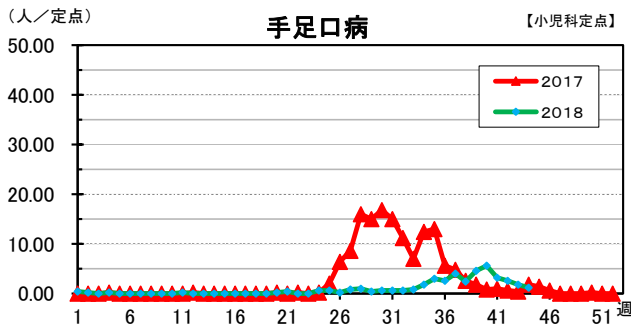
全国⇒厚生労働省/国立感染症研究所感染症情報センター

<http://www.nih.go.jp/niid/ja/data.html>

## \*大崎保健所感染症サーベイランス\*

<インフルエンザ定点8医療機関, 小児科定点5医療機関, 眼科定点1医療機関, 基幹定点1医療機関>





**\* 感染症トピックス \***

**●A群溶血性レンサ球菌咽頭炎とは(国立感染症研究所)**

<https://www.niid.go.jp/niid/ja/kansennohanashi/340-group-a-streptococcus-intro.html>

この感染症は、2～5日間の潜伏期間の後、扁桃の炎症を伴う咽頭痛や、口蓋の点状出血などの症状が現れます。咳やくしゃみのしぶきから細菌を吸い込む飛沫感染や、細菌が付着した手で鼻や口に触れる接触感染が主な感染経路です。

石鹸できちんと手を洗い、乾燥予防も含めてうがいもしましょう。

咳やくしゃみが出る方はマスクをして咳エチケットに努めましょう。学校や保育所などといった集団施設では感染が広がる可能性もありますので、職員だけでなく、生徒や園児たちと一緒に感染予防に努めてください。

\* 記載したURLは頻繁に変更になりますのでご注意ください。また、記事の内容の評価は行っていません \*



手洗いをして感染症を予防しましょう

<https://www.pref.miyagi.jp/uploaded/attachment/90407.pdf>

