

## 平成29年度市町村普通会計当初予算の概要について

### 当初予算の概要(特色)

#### 総 額

<→詳細は2ページへ>

- 骨格予算<sup>※1</sup>を編成している団体は石巻市, 登米市, 栗原市, 東松島市の4団体, 暫定予算<sup>※2</sup>を編成している団体はない。
- 当初予算総額は, 歳入・歳出ともに1兆4,159億円で, 前年度当初予算と比較(以下「前年度比」と表記)して160億円, 1.1%の減となっている。当初予算総額のうち仙台市が5,459億円で, 全体の38.6%を占めている。
- 県内35市町村において, 当初予算総額が前年度比で増加した市町村が13団体, 減少した市町村が22団体となっている。

\* 以下, 骨格予算編成4団体を除く

#### 歳 入

<→詳細は3ページへ>

- 地方税は, 2,987億円で, 歳入総額の27.2%を占めており, 前年度比で46億円, 1.5%の増となっている。
- 地方交付税は, 1,667億円で, 歳入総額の15.2%を占めており, 前年度比で34億円, 2.1%の増となっている。
- 国庫支出金は, 1,528億円で, 歳入総額の13.9%を占めており, 前年度比で57億円, 3.8%の増となっている。
- 地方債は, 942億円で, 歳入総額の8.6%を占めており, 前年度比で78億円, 9.0%の増となっている。このうち, 臨時財政対策債は, 404億円(前年度比105億円, 35.1%の増)となっている。

\* 以下, 骨格予算編成4団体を除く

#### 歳 出

<→詳細は5ページへ>

- 義務的経費は, 4,453億円で, 歳出総額の40.6%を占めており, 前年度比で507億円, 12.9%の増となっている。このうち, 人件費は, 1,843億円(前年度比477億円, 34.9%の増), 扶助費は, 1,668億円(前年度比85億円, 5.4%の増), 公債費は, 941億円(前年度比54億円, 5.5%の減)となっている。
- 投資的経費は, 2,538億円で, 歳出総額の23.1%を占めており, 前年度比で169億円, 6.2%の減となっている。このうち, 普通建設事業費は, 2,226億円(前年度比195億円, 8.0%の減), 災害復旧事業費は, 311億円(前年度比26億円, 9.1%の増)となっている。

※1 骨格予算とは, 地方公共団体の長の選挙期間等の関係から政策的な判断ができていない等の事由により, 政策的経費等の予算計上を避け, 人件費等必要最小限度の経費を計上する予算編成のことである。

※2 暫定予算とは, 通常予算が年度開始前までに成立しない場合等に, 一会計年度中の一定期間について最小限度必要とされる経費を計上する予算編成のことである。

# 1 当初予算の推移

- 平成29年度当初予算の総額は、1兆4,159億円で、前年度比で160億円、1.1%の減（仙台市除く：8,700億円、前年度比534億円、5.8%の減）となっている。
- 平成29年度の地方財政計画<sup>※1</sup>の規模は、通常収支分として86兆6,198億円であり、前年度比で8,605億円、1.0%の増となっている。

## 【当初予算の推移】<sup>※2</sup>

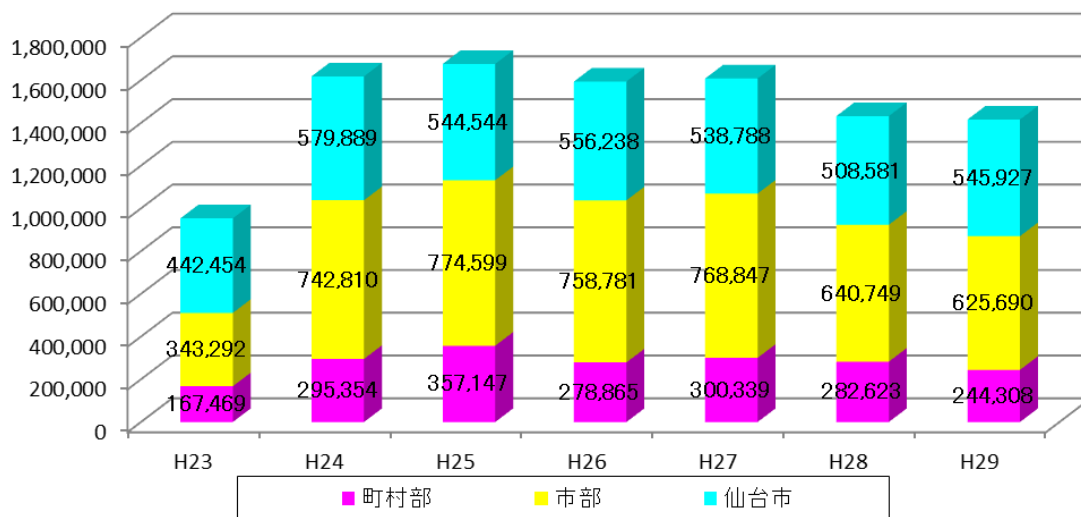
（単位：百万円，％）

	平成23年度		平成24年度		平成25年度		平成26年度		平成27年度		平成28年度		平成29年度	
	増減率 H23/H22	増減率 H24/H23	増減率 H25/H24	増減率 H26/H25	増減率 H27/H26	増減率 H28/H27	増減率 H29/H28							
仙台市	442,454	▲ 0.3	579,889	31.1	544,544	▲ 6.1	556,238	2.1	538,788	▲ 3.1	508,581	▲ 5.6	545,927	7.3
市部 <sup>※3</sup> (仙台市除く)	343,292	0.4	742,810	116.4	774,599	4.3	758,781	▲ 2.0	768,847	1.3	640,749	▲ 16.7	625,690	▲ 2.4
町村部 <sup>※3</sup>	167,469	12.4	295,354	76.4	357,147	20.9	278,865	▲ 21.9	300,339	7.7	282,623	▲ 5.9	244,308	▲ 13.6
市町村合計 (仙台市含む)	953,215	2.0	1,618,053	69.7	1,676,290	3.6	1,593,884	▲ 4.9	1,607,974	0.9	1,431,953	▲ 10.9	1,415,925	▲ 1.1
市町村合計 (仙台市除く)	510,761	4.0	1,038,164	103.3	1,131,746	9.0	1,037,646	▲ 8.3	1,069,186	3.0	923,372	▲ 13.6	869,998	▲ 5.8
骨格予算 編成団体数	3		0		3		4		1		0		4	
暫定予算 編成団体数	0		0		0		0		1		0		0	

注：端数処理のため、合計が一致しない場合がある。

## 当初予算の推移（仙台市含む市町村計）

（単位：百万円）



※1 地方財政計画は、地方交付税法第7条の規定に基づき作成される地方団体の歳入歳出総額の見込み額に関する書類であり、国会に提出されるとともに、一般に公表されるものである。

●参考：総務省ホームページ（地方財政制度） <http://www.soumu.go.jp/iken/zaisei.html>

※2 表の増減率は、前年度当初予算に対する当年度当初予算の増減率を示したものである。

※3 富谷市については、平成28年10月10日に市制施行したため、平成29年度は市部、平成28年度以前は町村部に含まれている。

\*以下の記述は、骨格予算を編成した4団体を除外している。

## 2 歳 入

### <地方税>

- 個人住民税は、1,042 億円で、前年度比で 24 億円、2.3%の増(仙台市除く:379 億円、前年度比 12 億円、3.2%の増)となっている。
- 法人住民税は、302 億円で、前年度比で 24 億円、7.3%の減(仙台市除く:68 億円、前年度比 0.3 億円、0.4%の減)となっている。

### <地方交付税>

- 地方交付税は、1,667 億円で、前年度比で 34 億円、2.1%の増(仙台市除く:1,375 億円、前年度比 15 億円、1.1%の減)となっている。  
このうち、震災復興特別交付税は、547 億円で、前年度比で 12 億円、2.2%の減(仙台市除く:461 億円、前年度比 9 億円、2.1%の増)となっている。

### <国庫支出金>

- 国庫支出金は、1,528 億円で、前年度比で 57 億円、3.8%の増(仙台市除く:688 億円、前年度比 24 億円、3.3%の減)となっている。

### <地方債>

- 地方債は、942 億円で、前年度比で 78 億円、9.0%の増(仙台市除く:361 億円、前年度比 30 億円、7.7%の減)となっている。  
このうち、臨時財政対策債は、404 億円で、前年度比で 105 億円、35.1%の増(仙台市除く:135 億円、前年度比 12 億円、9.4%の増)となっており、地方債全体の 42.8%(仙台市除く:37.5%)を占めている。

### <その他>

- 繰入金金は、1,720 億円で、前年度比で 60 億円、3.4%の減(仙台市除く:1,193 億円、前年度比 35 億円、2.9%の減)となっている。

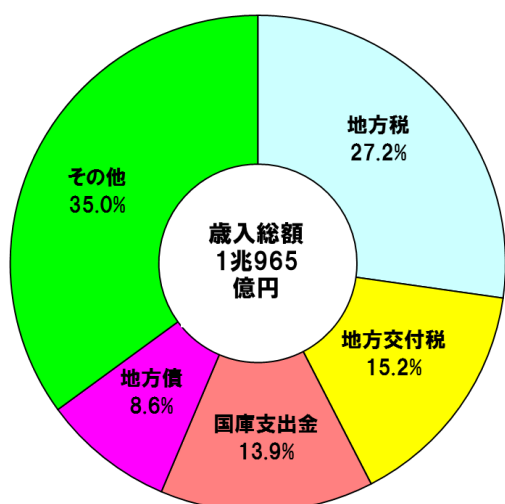
### 【歳入内訳】

(単位:百万円, %)

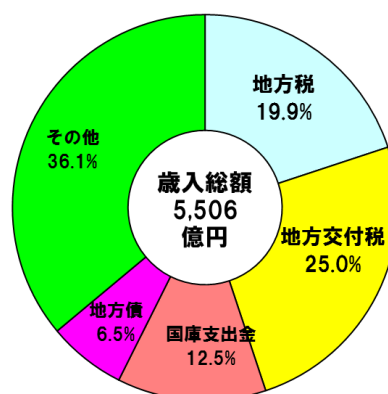
	仙台市	市部 (仙台市除く)	町村部	県計		増減率(H29/H28)	
				仙台市除く	仙台市含む	仙台市除く	仙台市含む
地方税	188,921	65,986	43,750	109,736	298,657	2.3	1.5
地方交付税	29,207	70,430	67,061	137,491	166,698	▲ 1.1	2.1
国庫支出金	84,005	45,171	23,639	68,810	152,815	▲ 3.3	3.8
地方債	58,145	22,440	13,610	36,050	94,195	▲ 7.7	9.0
その他	185,649	102,267	96,248	198,515	384,164	▲ 2.8	1.6
うち繰入金	52,766	58,241	61,022	119,263	172,029	▲ 2.9	▲ 3.4
歳入合計	545,927	306,294	244,308	550,602	1,096,529	▲ 1.8	2.6

注:端数処理のため、合計が一致しない場合がある。

### 歳入内訳（仙台市含む市町村計）



### 歳入内訳（仙台市除く市町村計）



注：構成比の合計は、項目毎に四捨五入している関係上 100 にならない場合がある。

□ 地方税      ■ 地方交付税      ■ 国庫支出金      ■ 地方債      ■ その他

\* 以下の記述は、骨格予算を編成した4団体を除外している。

## 3 歳 出

#### <義務的経費>

- 人件費は、1,843 億円で、前年度比で 477 億円、34.9%の増(仙台市除く:693 億円、前年度比 3 億円、0.4%の増)となっている。
- 扶助費は、1,668 億円で、前年度比で 85 億円、5.4%の増(仙台市除く:580 億円、前年度比 28 億円、5.0%の増)となっている。
- 公債費は、941 億円で、前年度比で 54 億円、5.5%の減(仙台市除く:357 億円、前年度比 8 億円、2.3%の減)となっている。

#### <投資的経費>

- 普通建設事業費は、2,226 億円で、前年度比で 195 億円、8.0%の減(仙台市除く:1,443 億円、前年度比 179 億円、11.1%の減)となっている。  
このうち、補助事業費は、1,508 億円で、前年度比で 270 億円、15.2%の減(仙台市除く:1,115 億円、前年度比 217 億円、16.3%の減)、単独事業費は、710 億円で、前年度比で 77 億円、12.1%の増(仙台市除く:328 億円、前年度比 38 億円、13.0%の増)となっている。
- 災害復旧事業費は、311 億円で、前年度比で 26 億円、9.1%の増(仙台市除く:291 億円、前年度比 45 億円、18.3%の増)となっている。

#### <その他経費>

- 物件費は、1,366 億円で、前年度比で 28 億円、2.1%の増(仙台市除く:700 億円、前年度比 19 億円、2.9%の増)となっている。
- 補助費等は、1,102 億円で、前年度比で 75 億円、6.4%の減(仙台市除く:687 億円、前年度比 34 億円、4.7%の減)となっている。
- 繰出金は、864 億円で、前年度比で 1 億円、0.1%の増(仙台市除く:527 億円、前年度比 15 億円、3.0%の増)となっている。

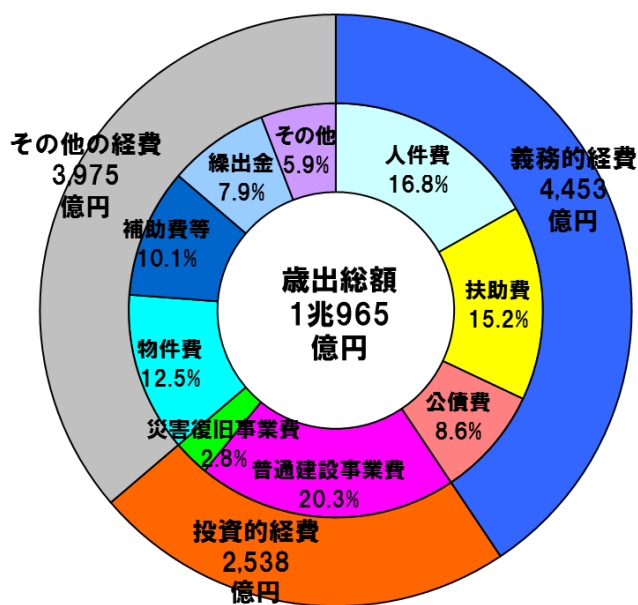
【歳出内訳】

(単位:百万円, %)

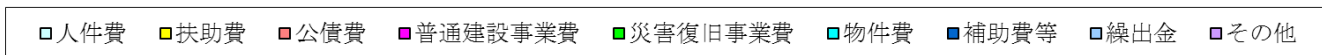
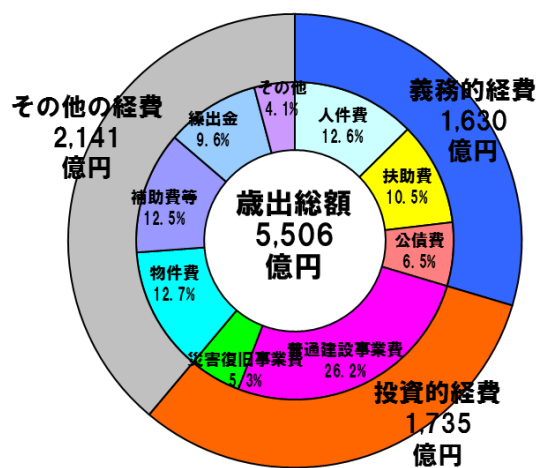
	仙台市	市部 (仙台市 除く)	町村部	県計		増減率 (H29/H28)		
				仙台市除く	仙台市含む	仙台市除く	仙台市含む	
義務的経費	人件費	115,028	38,745	30,564	69,309	184,337	0.4	34.9
	扶助費	108,835	40,258	17,746	58,004	166,839	5.0	5.4
	公債費	58,466	20,844	14,827	35,671	94,137	▲ 2.3	▲ 5.5
	小計	282,329	99,847	63,137	162,984	445,313	1.4	12.9
投資的経費	普通建設事業費	78,292	73,179	71,158	144,337	222,629	▲ 11.1	▲ 8.0
	うち補助事業	39,297	55,927	55,549	111,476	150,773	▲ 16.3	▲ 15.2
	うち単独事業	38,214	17,252	15,536	32,788	71,002	13.0	12.1
	災害復旧事業費	1,989	16,037	13,108	29,145	31,134	18.3	9.1
	小計	80,281	89,216	84,266	173,482	253,763	▲ 7.2	▲ 6.2
その他経費	その他経費	183,317	117,231	96,905	214,136	397,453	0.5	▲ 1.6
	うち物件費	66,563	37,900	32,146	70,046	136,609	2.9	2.1
	うち補助費等	41,594	36,793	31,857	68,650	110,244	▲ 4.7	▲ 6.4
	うち繰出金	33,679	30,058	22,630	52,688	86,367	3.0	0.1
歳出合計	545,927	306,294	244,308	550,602	1,096,529	▲ 1.8	2.6	

注: 端数処理のため, 合計が一致しない場合がある。

歳出内訳 (仙台市含む市町村計)



歳出内訳 (仙台市除く市町村計)



注: 構成比の合計は, 項目毎に四捨五入している関係上 100 にならない場合がある。

■市町村別当初予算総額(平成 29 年度・平成 28 年度比較)

(単位:百万円)

団体名	平成 29 年度	平成 28 年度	増減額	増減率
仙台市	545,927	508,581	37,346	7.3%
石巻市	186,561	217,180	▲ 30,619	▲ 14.1%
塩竈市	27,811	38,940	▲ 11,129	▲ 28.6%
気仙沼市	85,991	60,842	25,149	41.3%
白石市	15,416	16,384	▲ 968	▲ 5.9%
名取市	40,036	37,186	2,850	7.7%
角田市	13,089	13,260	▲ 171	▲ 1.3%
多賀城市	28,394	29,014	▲ 620	▲ 2.1%
岩沼市	20,151	18,568	1,583	8.5%
登米市	45,885	49,085	▲ 3,200	▲ 6.5%
栗原市	43,850	46,340	▲ 2,490	▲ 5.4%
東松島市	43,100	50,114	▲ 7,014	▲ 14.0%
大崎市	62,385	63,836	▲ 1,451	▲ 2.3%
富谷市(富谷町)*	13,021	12,926	95	0.7%
蔵王町	5,600	5,630	▲ 30	▲ 0.5%
七ヶ宿町	2,507	2,365	142	6.0%
大河原町	7,888	7,816	72	0.9%
村田町	4,941	5,160	▲ 219	▲ 4.2%
柴田町	11,307	11,899	▲ 592	▲ 5.0%
川崎町	5,250	5,410	▲ 160	▲ 3.0%
丸森町	8,491	7,986	505	6.3%
亶理町	17,257	17,618	▲ 361	▲ 2.0%
山元町	13,365	21,371	▲ 8,006	▲ 37.5%
松島町	9,533	8,928	605	6.8%
七ヶ浜町	9,463	10,153	▲ 690	▲ 6.8%
利府町	13,480	14,964	▲ 1,484	▲ 9.9%
大和町	9,799	10,933	▲ 1,134	▲ 10.4%
大郷町	4,235	4,879	▲ 644	▲ 13.2%
大衡村	4,140	4,130	10	0.2%
色麻町	4,286	3,970	316	8.0%
加美町	13,087	13,145	▲ 58	▲ 0.4%
涌谷町	6,719	6,956	▲ 237	▲ 3.4%
美里町	10,000	9,814	186	1.9%
女川町	51,690	41,170	10,520	25.6%
南三陸町	31,270	55,400	▲ 24,130	▲ 43.6%
市町村合計(仙台市含)	1,415,925	1,431,953	▲ 16,028	▲ 1.1%
市町村合計(仙台市除)	869,998	923,372	▲ 53,374	▲ 5.8%
市部合計(仙台市除)	625,690	640,749	▲ 15,059	▲ 2.4%
町村部合計	244,308	282,623	▲ 38,315	▲ 13.6%

※ 富谷市については、平成 28 年 10 月 10 日に市制施行したため、平成 29 年度は市部、平成 28 年度は町村部に含まれている。

■人件費(平成 29 年度・平成 28 年度比較)

(単位:百万円)

団体名	平成 29 年度	平成 28 年度	増減額	増減率
仙台市	115,028	67,624	47,404	70.1%
石巻市	-	-	-	-
塩竈市	3,927	4,205	▲ 278	▲ 6.6%
気仙沼市	7,056	6,973	83	1.2%
白石市	2,708	2,732	▲ 24	▲ 0.9%
名取市	5,101	5,063	38	0.8%
角田市	2,359	2,359	0	0.0%
多賀城市	3,929	3,892	37	1.0%
岩沼市	3,056	2,849	207	7.3%
登米市	-	-	-	-
栗原市	-	-	-	-
東松島市	-	-	-	-
大崎市	8,059	8,163	▲ 104	▲ 1.3%
富谷市(富谷町)※	2,550	2,357	193	8.2%
蔵王町	1,340	1,292	48	3.7%
七ヶ宿町	521	518	3	0.6%
大河原町	1,610	1,625	▲ 15	▲ 0.9%
村田町	1,255	1,253	2	0.2%
柴田町	2,420	2,376	44	1.9%
川崎町	1,045	1,046	▲ 1	▲ 0.1%
丸森町	1,286	1,344	▲ 58	▲ 4.3%
亘理町	2,234	2,265	▲ 31	▲ 1.4%
山元町	1,684	1,717	▲ 33	▲ 1.9%
松島町	1,247	1,239	8	0.6%
七ヶ浜町	1,362	1,367	▲ 5	▲ 0.4%
利府町	1,948	1,910	38	2.0%
大和町	1,376	1,333	43	3.2%
大郷町	866	879	▲ 13	▲ 1.5%
大衡村	668	644	24	3.7%
色麻町	881	863	18	2.1%
加美町	2,245	2,241	4	0.2%
涌谷町	1,301	1,284	17	1.3%
美里町	1,849	1,840	9	0.5%
女川町	1,509	1,413	96	6.8%
南三陸町	1,917	1,990	▲ 73	▲ 3.7%
市町村合計(仙台市含)	184,337	136,656	47,681	34.9%
市町村合計(仙台市除)	69,309	69,032	277	0.4%
市部合計(仙台市除)	38,745	36,236	2,509	6.9%
町村部合計	30,564	32,796	▲ 2,232	▲ 6.8%

※ 富谷市については、平成 28 年 10 月 10 日に市制施行したため、平成 29 年度は市部、平成 28 年度は町村部に含まれている。

■扶助費(平成 29 年度・平成 28 年度比較)

(単位:百万円)

団体名	平成 29 年度	平成 28 年度	増減額	増減率
仙台市	108,835	103,112	5,723	5.6%
石巻市	-	-	-	-
塩竈市	4,207	4,081	126	3.1%
気仙沼市	3,857	3,712	145	3.9%
白石市	2,553	2,182	371	17.0%
名取市	5,664	5,501	163	3.0%
角田市	1,737	1,666	71	4.3%
多賀城市	4,675	4,442	233	5.2%
岩沼市	3,553	3,442	111	3.2%
登米市	-	-	-	-
栗原市	-	-	-	-
東松島市	-	-	-	-
大崎市	11,577	10,988	589	5.4%
富谷市(富谷町)※	2,435	1,931	504	26.1%
蔵王町	565	576	▲ 11	▲ 1.9%
七ヶ宿町	24	24	0	0.0%
大河原町	1,376	1,346	30	2.2%
村田町	459	453	6	1.3%
柴田町	1,576	1,534	42	2.7%
川崎町	418	426	▲ 8	▲ 1.9%
丸森町	642	635	7	1.1%
亘理町	1,599	1,585	14	0.9%
山元町	579	549	30	5.5%
松島町	536	583	▲ 47	▲ 8.1%
七ヶ浜町	791	737	54	7.3%
利府町	2,303	2,127	176	8.3%
大和町	1,332	1,296	36	2.8%
大郷町	513	517	▲ 4	▲ 0.8%
大衡村	290	264	26	9.8%
色麻町	336	308	28	9.1%
加美町	1,567	1,452	115	7.9%
涌谷町	791	850	▲ 59	▲ 6.9%
美里町	1,094	1,082	12	1.1%
女川町	311	333	▲ 22	▲ 6.6%
南三陸町	644	619	25	4.0%
市町村合計(仙台市含)	166,839	158,353	8,486	5.4%
市町村合計(仙台市除)	58,004	55,241	2,763	5.0%
市部合計(仙台市除)	40,258	36,014	4,244	11.8%
町村部合計	17,746	19,227	▲ 1,481	▲ 7.7%

※ 富谷市については、平成 28 年 10 月 10 日に市制施行したため、平成 29 年度は市部、平成 28 年度は町村部に含まれている。



■公債費(平成 29 年度・平成 28 年度比較)

(単位:百万円)

団体名	平成 29 年度	平成 28 年度	増減額	増減率
仙台市	58,466	63,070	▲ 4,604	▲ 7.3%
石巻市	-	-	-	-
塩竈市	2,230	2,277	▲ 47	▲ 2.1%
気仙沼市	3,036	3,191	▲ 155	▲ 4.9%
白石市	1,251	1,335	▲ 84	▲ 6.3%
名取市	2,882	2,939	▲ 57	▲ 1.9%
角田市	961	1,042	▲ 81	▲ 7.8%
多賀城市	2,110	2,261	▲ 151	▲ 6.7%
岩沼市	1,185	1,003	182	18.1%
登米市	-	-	-	-
栗原市	-	-	-	-
東松島市	-	-	-	-
大崎市	6,713	6,853	▲ 140	▲ 2.0%
富谷市(富谷町)※	476	494	▲ 18	▲ 3.6%
蔵王町	494	505	▲ 11	▲ 2.2%
七ヶ宿町	196	202	▲ 6	▲ 3.0%
大河原町	561	559	2	0.4%
村田町	740	767	▲ 27	▲ 3.5%
柴田町	1,203	1,173	30	2.6%
川崎町	250	247	3	1.2%
丸森町	972	951	21	2.2%
亘理町	808	800	8	1.0%
山元町	563	543	20	3.7%
松島町	536	518	18	3.5%
七ヶ浜町	406	351	55	15.7%
利府町	1,308	1,363	▲ 55	▲ 4.0%
大和町	611	652	▲ 41	▲ 6.3%
大郷町	431	441	▲ 10	▲ 2.3%
大衡村	357	358	▲ 1	▲ 0.3%
色麻町	314	295	19	6.4%
加美町	1,714	1,764	▲ 50	▲ 2.8%
涌谷町	796	877	▲ 81	▲ 9.2%
美里町	1,408	1,419	▲ 11	▲ 0.8%
女川町	315	312	3	1.0%
南三陸町	844	1,009	▲ 165	▲ 16.4%
市町村合計(仙台市含)	94,137	99,571	▲ 5,434	▲ 5.5%
市町村合計(仙台市除)	35,671	36,501	▲ 830	▲ 2.3%
市部合計(仙台市除)	20,844	20,901	▲ 57	▲ 0.3%
町村部合計	14,827	15,600	▲ 773	▲ 5.0%

※ 富谷市については、平成 28 年 10 月 10 日に市制施行したため、平成 29 年度は市部、平成 28 年度は町村部に含まれている。

■普通建設事業費(平成 29 年度・平成 28 年度比較)

(単位:百万円)

団体名	平成 29 年度	平成 28 年度	増減額	増減率
仙台市	78,292	79,815	▲ 1,523	▲ 1.9%
石巻市	-	-	-	-
塩竈市	3,257	14,358	▲ 11,101	▲ 77.3%
気仙沼市	36,486	16,590	19,896	119.9%
白石市	1,311	1,490	▲ 179	▲ 12.0%
名取市	10,977	6,926	4,051	58.5%
角田市	2,223	2,046	177	8.7%
多賀城市	5,752	7,245	▲ 1,493	▲ 20.6%
岩沼市	2,843	4,088	▲ 1,245	▲ 30.5%
登米市	-	-	-	-
栗原市	-	-	-	-
東松島市	-	-	-	-
大崎市	9,406	11,292	▲ 1,886	▲ 16.7%
富谷市(富谷町)※	924	1,427	▲ 503	▲ 35.2%
蔵王町	369	408	▲ 39	▲ 9.6%
七ヶ宿町	534	376	158	42.0%
大河原町	497	434	63	14.5%
村田町	248	311	▲ 63	▲ 20.3%
柴田町	747	1,098	▲ 351	▲ 32.0%
川崎町	808	881	▲ 73	▲ 8.3%
丸森町	1,259	737	522	70.8%
亘理町	6,351	6,321	30	0.5%
山元町	5,996	10,740	▲ 4,744	▲ 44.2%
松島町	2,887	1,494	1,393	93.2%
七ヶ浜町	2,883	3,724	▲ 841	▲ 22.6%
利府町	3,398	4,875	▲ 1,477	▲ 30.3%
大和町	536	1,812	▲ 1,276	▲ 70.4%
大郷町	257	843	▲ 586	▲ 69.5%
大衡村	781	675	106	15.7%
色麻町	510	309	201	65.0%
加美町	1,468	1,598	▲ 130	▲ 8.1%
涌谷町	349	392	▲ 43	▲ 11.0%
美里町	584	502	82	16.3%
女川町	28,599	26,572	2,027	7.6%
南三陸町	12,097	32,706	▲ 20,609	▲ 63.0%
市町村合計(仙台市含)	222,629	242,085	▲ 19,456	▲ 8.0%
市町村合計(仙台市除)	144,337	162,270	▲ 17,933	▲ 11.1%
市部合計(仙台市除)	73,179	64,035	9,144	14.3%
町村部合計	71,158	98,235	▲ 27,077	▲ 27.6%

※ 富谷市については、平成 28 年 10 月 10 日に市制施行したため、平成 29 年度は市部、平成 28 年度は町村部に含まれている。

■災害復旧事業費(平成 29 年度・平成 28 年度比較)

(単位:百万円)

団体名	平成 29 年度	平成 28 年度	増減額	増減率
仙台市	1,989	3,913	▲ 1,924	▲ 49.2%
石巻市	-	-	-	-
塩竈市	2,951	1,046	1,905	182.1%
気仙沼市	9,232	5,756	3,476	60.4%
白石市	4	5	▲ 1	▲ 20.0%
名取市	3,773	4,968	▲ 1,195	▲ 24.1%
角田市	9	9	0	0.0%
多賀城市	0	0	0	
岩沼市	58	16	42	262.5%
登米市	-	-	-	-
栗原市	-	-	-	-
東松島市	-	-	-	-
大崎市	4	5	▲ 1	▲ 20.0%
富谷市(富谷町)※	6	6	0	0.0%
蔵王町	20	19	1	5.3%
七ヶ宿町	1	5	▲ 4	▲ 80.0%
大河原町	0	0	0	
村田町	0	0	0	
柴田町	1	1	0	0.0%
川崎町	0	10	▲ 10	▲ 100.0%
丸森町	49	53	▲ 4	▲ 7.5%
亘理町	145	81	64	79.0%
山元町	23	1,323	▲ 1,300	▲ 98.3%
松島町	178	305	▲ 127	▲ 41.6%
七ヶ浜町	98	254	▲ 156	▲ 61.4%
利府町	0	0	0	
大和町	0	10	▲ 10	▲ 100.0%
大郷町	0	0	0	
大衡村	42	39	3	7.7%
色麻町	0	0	0	
加美町	1	5	▲ 4	▲ 80.0%
涌谷町	0	0	0	
美里町	0	0	0	
女川町	6,260	1,097	5,163	470.6%
南三陸町	6,290	9,614	▲ 3,324	▲ 34.6%
市町村合計(仙台市含)	31,134	28,540	2,594	9.1%
市町村合計(仙台市除)	29,145	24,627	4,518	18.3%
市部合計(仙台市除)	16,037	11,805	4,232	35.8%
町村部合計	13,108	12,822	286	2.2%

※ 富谷市については、平成 28 年 10 月 10 日に市制施行したため、平成 29 年度は市部、平成 28 年度は町村部に含まれている。