

(第一面)

木造建築物基礎工事施工結果報告書

平成 年 月 日

建築主 様

報告者(建築主)住 所

氏 名

㊟

下記建築物について、建築基準法第12条第5項の規定により施工結果報告書を提出します。なお、この施工結果報告書及び添付図書に記載の事項は事実と相違ありません。

作成者	工事監理者	()級建築士 (大臣・知事) 登録 第 号 ()級建築士事務所 () 登録 第 号 住 所 TEL()-()- 氏 名 印		
	工事施工者	施工者名 建設業許可(特定・一般) 第 号 住 所 TEL()-()- 代 表 者		
工事名称				
建築場所				
建築主	住所 氏名			
設計者	()級建築士 (大臣・知事) 登録 第 号 ()級建築士事務所 () 登録 第 号 住 所 TEL()-()- 氏 名			
	建築確認	年 月 日 第 号		
用途等				
工事概要	工事種別	・新築 ・増築		
	構造			
	階数等	地下： 階 地上： 階 PH： 階 高さ： m		
	面積	建築面積： m ² 延べ面積： m ²		
建築確認後の構造関係変更事項	変更：有・無 変更内容			
項目	確認事項	根拠	写真番号	備考
地業工事	地盤改良工事	令38条		・写真は小黒板などに、工事名、使用材料、位置を記入し撮影する。また、左記工事における必要な寸法が読み取れる目盛り(箱尺・リボンテープ等)を入れて撮影するものとする。
	杭工事	令38条		
基礎(共通)	根切り状況			・1工程につき、複数の写真で報告してください。
	基礎底盤幅の寸法	H12告示1347		
	基礎底盤の厚さ	H12告示1347		
	基礎底盤の鉄筋のかぶり厚さ	令79条		
	基礎立ち上がり高さ	H12告示1347		
	基礎立ち上がりの厚さ	H12告示1347		
	基礎立ち上がりの鉄筋のかぶり厚さ	令79条		
	アンカーボルトの定着長さ			
布基礎	基礎の全体形状	令38条		
	主筋、あばら筋の径	H12告示1347		
べた基礎	主筋、あばら筋の間隔	H12告示1347		
	耐圧スラブ筋の径	H12告示1347		
	耐圧スラブ筋の間隔	H12告示1347		
	耐圧スラブ主筋方向			

『例』

写真添付

根切り状況
根入れ深さ べた基礎：12cm以上
布基礎：24cm以上
根入れ深さ：GL－ (cm)

写真添付

基礎底盤幅の寸法
基礎底盤幅： (cm)

写真添付

基礎底盤の厚さ
基礎底盤厚さ： (cm)

『例』

写真添付

基礎底盤の鉄筋のかぶり厚さ

かぶり厚さ： (cm)

写真添付

基礎立ち上がり高さ

立ち上がり高さ： (cm)

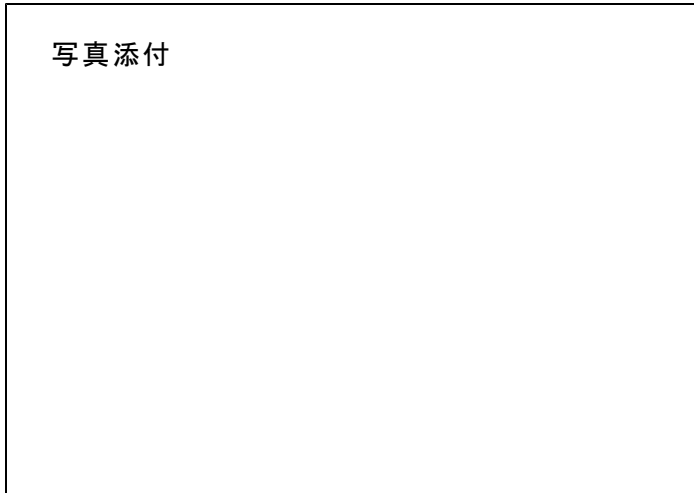
写真添付

基礎立ち上がりの厚さ

立ち上がり厚さ： (cm)

『例』

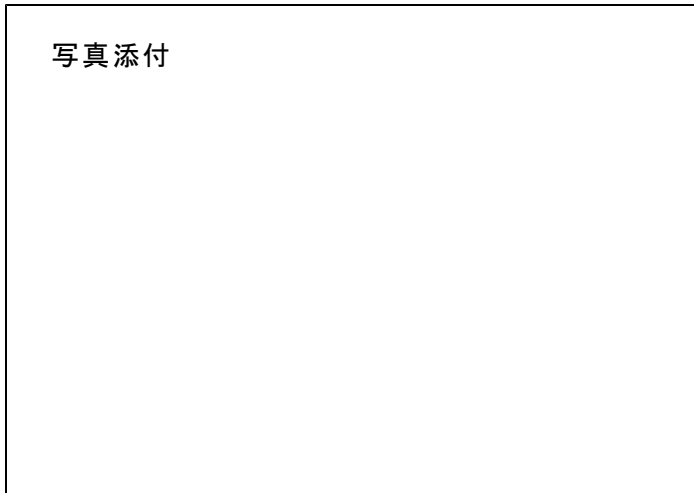
写真添付



基礎立ち上がりの鉄筋のかぶり厚さ

土に接する部分： (cm)
土に接しない部分： (cm)

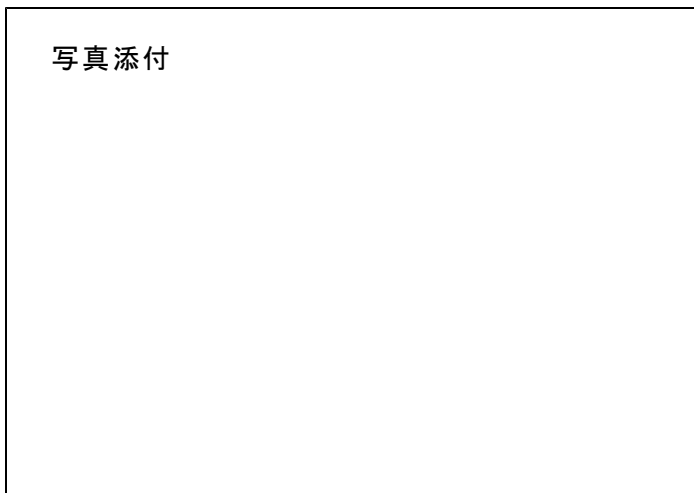
写真添付



アンカーボルトの定着長さ

定着長さ： (cm)

写真添付



基礎の全体形状