

住民基本台帳に基づく人口移動調査年報の概要

- 平成 19 年 12 月末現在 -

1 概況

住民基本台帳に基づく平成 19 年 12 月末現在の本県の人口は、234 万 4234 人（男子 114 万 1530 人，女子 120 万 2704 人）で，1 年間で 5900 人（ 0.25%）減少し，4 年連続の人口減少となった。

2 市町村別の状況

人口増減状況を市町村別にみると，この 1 年間に人口が増加したのは 9 市町（4 市 5 町）で，最も人口増加率が高いのは，富谷町（2.33%）となっている。一方，この 1 年間に人口が減少したのは 27 市町村（9 市 17 町 1 村）で，最も人口減少率が高いのは，松島町（ 1.89%）となっている。

3 自然動態

出生者数は 1 万 9915 人（男子 1 万 345 人，女子 9570 人）で，前年と比べ 125 人増加し，2 年連続で前年を上回った。

死亡者数は 2 万 396 人（男子 1 万 1048 人，女子 9348 人）で，前年と比べ 525 人増加し，平成 12 年から 8 年連続で増加している。自然増減数は 481 人の減少となり，3 年連続の自然減となった。

4 社会動態

転入者数は 11 万 7047 人で，前年と比べ 2121 人減少し，転出者数は 12 万 2466 人で，前年と比べ 1319 人の減少となった。社会増減数は 5419 人の減少（ 0.23%）となり，平成 12 年から 8 年連続で転出超過となっている。

5 世帯の状況

平成 19 年 12 月末現在の世帯数は 89 万 2571 世帯で，前年と比べると 7968 世帯増加した。一方，1 世帯当たりの人員は年々減少し 2.63 人となった。

この年報については，インターネットでの情報提供も行っております。

利用に当たって

1 調査の概要

住民基本台帳に基づく人口移動調査は、県の人口及び世帯数の移動状況を明らかにするため、「住民基本台帳法（昭和42年法律第81号）」により住民票に記載された出生者及び消除された死亡者並びに転入者、転出者の人口移動又世帯について毎月市町村からの報告を取りまとめている。

2 推計人口と住民基本台帳に基づく人口の相違

推計人口においては国勢調査に準拠して外国人を含む総人口が対象となるが、住民基本台帳においては住民基本台帳に登録されている人が対象となり、日本国籍を有しない外国人は含まれない。

なお、推計人口の基礎となる国勢調査人口は、3ヶ月以上そこに住んでいるか又は住むことになっている全ての人を対象としている。

3 出生及び死亡者数における人口移動調査と人口動態統計（厚生労働省所管）の相違

人口移動調査は、出生者及び死亡者について市町村の住民票に記載又は消除された月ごとにその件数を集計（届出主義）したものであり、人口動態統計は、出生者及び死亡者について発生した月ごとに集計（発生主義）しているため一致しない。

4 用語の説明

(1) 各項目の計算式は以下の通りである。

人口増減率(%) = 人口増減数 ÷ 当該年の前年の12月末人口 × 100

性 比 = 男子の数 ÷ 女子の数 × 100

出生率(‰) = 出生者数 ÷ 当該年の12月末人口 × 1000

死亡率(‰) = 死亡者数 ÷ 当該年の12月末人口 × 1000

転入率(%) = 転入者数 ÷ 当該年の12月末人口 × 100

転出率(%) = 転出者数 ÷ 当該年の12月末人口 × 100

(2) 「職権記載」及び「職権消除」について

「職権記載」及び「職権消除」とは、転入・転出届出がない者について、市区町村が実態調査等により住民票に記載又は消除したものの。

問い合わせ先 : 宮城県 企画部 統計課 人口生活班
022 - 211 - 2455

インターネット ホームページアドレス :
<http://www.pref.miyagi.jp./toukei/>

【 結 果 概 要 】

1 平成19年 住民基本台帳人口

(1) 県人口の概況

住民基本台帳に基づく平成19年12月末現在の本県の人口は、234万4234人（男子114万1530人，女子120万2704人）で，1年間で5900人（0.25%）減少し，4年連続の人口減少となった。

人口増減数の内訳をみると，自然動態では481人の減少となり，3年連続減少している。社会動態では5419人の減少となり，8年連続で転出超過となっている。

表1 住民基本台帳に基づく人口移動の状況

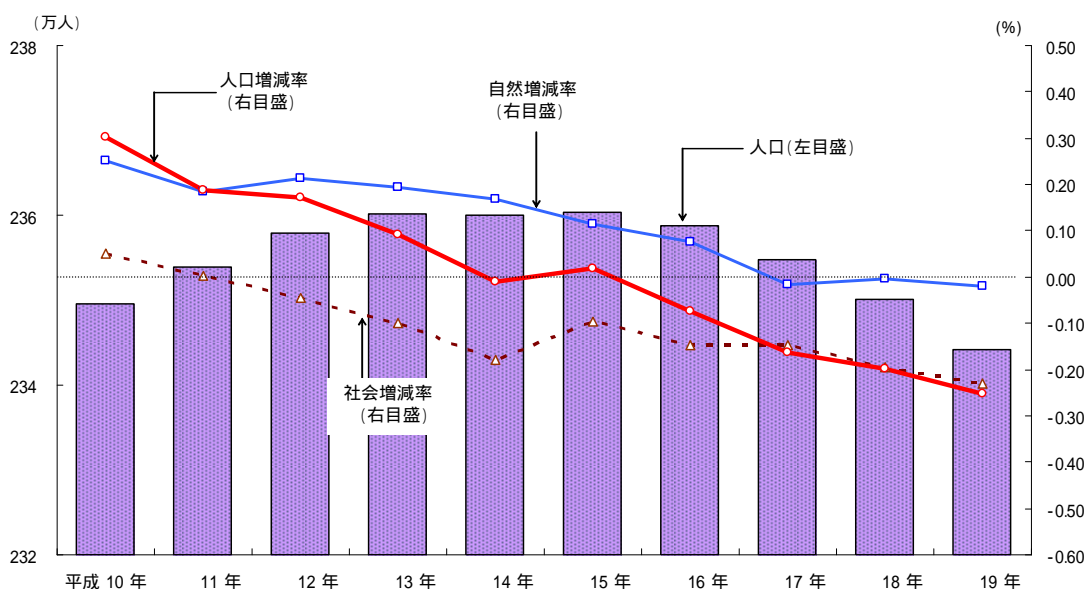
(単位: 人)

区 分		総 数	男	女	
平成19年12月末現在 住 民 基 本 台 帳 人 口		2,344,234	1,141,530	1,202,704	
人口増減数 (+)		5,900	4,130	1,770	
自然 動 態	出 生 者 数	19,915	10,345	9,570	
	死 亡 者 数	20,396	11,048	9,348	
	自然増減数 (-)	481	703	222	
社 会 動 態	転 入 者 数	県 内 か ら	62,620	30,910	31,710
		県 外 か ら	51,625	29,417	22,208
		職権記載・その他の増	2,802	1,675	1,127
		計	117,047	62,002	55,045
	転 出 者 数	県 内 へ	62,707	30,925	31,782
		県 外 へ	57,426	32,975	24,451
		職権消除・その他の減	2,333	1,529	804
		計	122,466	65,429	57,037
社会増減数 (-)		5,419	3,427	1,992	
平成18年12月末現在 住 民 基 本 台 帳 人 口		2,350,134	1,145,660	1,204,474	

表2 住民基本台帳に基づく人口の推移（平成10年～19年）

	12月末現在人口			性比 (女=100)	人口 増減数 (人)	増減率 (%)	自然 増減数 (人)	増減率 (%)	社会 増減数 (人)	増減率 (%)
	計 (人)	男 (人)	女 (人)							
平成10年	2,349,570	1,154,478	1,195,092	96.6	7,091	0.30	5,917	0.25	1,174	0.05
11年	2,353,972	1,155,916	1,198,056	96.5	4,402	0.19	4,335	0.18	67	0.00
12年	2,357,974	1,157,132	1,200,842	96.4	4,002	0.17	5,048	0.21	1,046	0.04
13年	2,360,173	1,156,925	1,203,248	96.2	2,199	0.09	4,577	0.19	2,378	0.10
14年	2,359,962	1,155,509	1,204,453	95.9	211	0.01	3,998	0.17	4,209	0.18
15年	2,360,411	1,154,510	1,205,901	95.7	449	0.02	2,684	0.11	2,235	0.09
16年	2,358,702	1,152,546	1,206,156	95.6	1,709	0.07	1,780	0.08	3,489	0.15
17年	2,354,832	1,149,272	1,205,560	95.3	3,870	0.16	396	0.02	3,474	0.15
18年	2,350,134	1,145,660	1,204,474	95.1	4,698	0.20	81	0.00	4,617	0.20
19年	2,344,234	1,141,530	1,202,704	94.9	5,900	0.25	481	0.02	5,419	0.23

図1 住民基本台帳に基づく人口の推移（平成10年～19年）



(2) 市町村別人口の状況

イ 市部・郡部別人口

住民基本台帳人口を市部・郡部にみると、市部が189万8548人、郡部が44万5686人で、県人口全体に占める割合は市部が81.0%、郡部が19.0%となった。前年と比べると、市部では4285人の減少（増減率 0.23%）、郡部では1615人の減少（同 0.36%）となった。

住民基本台帳人口を市町村別にみると、市部では仙台市の100万7901人が最も多く、県人口の43.0%を占めており、次いで石巻市（16万7151人）、大崎市（13万7778人）の順となっている。郡部では、富谷町の4万4877人が最も多く、次いで柴田町（3万9143人）、亶理町（3万5964人）の順となっている。

□ 人口増減状況

人口増減状況を市町村別にみると、この1年間に人口が増加したのは9市町(4市5町)で、最も人口増加率が高いのは、富谷町(2.33%)で、次いで大和町(1.25%)、名取市(1.02%)の順となっている。また、人口増加数では、仙台市(1315人)が最も多く、次いで富谷町(1023人)、名取市(700人)の順となっている。

一方、この1年間に人口が減少したのは27市町村(9市17町1村)で、最も人口減少率が高いのは、松島町(1.89%)で、次いで七ヶ宿町(1.73%)、山元町(1.67%)の順となっている。また、人口減少数では、石巻市(1732人)が最も多く、次いで登米市(1104人)、栗原市(1085人)の順となっている。

表3 市町村別人口及び増減状況

順位	市町村	平成19年		
		住民基本台帳人口 (人)	増減率 (%)	増減数 (人)
	県計	2,344,234	0.25	5,900
	市部計	1,898,548	0.23	4,285
	郡部計	445,686	0.36	1,615
1	富谷町	44,877	2.33	1,023
2	大和町	24,242	1.25	299
3	名取市	69,515	1.02	700
4	利府町	33,360	0.58	194
5	大河原町	23,633	0.58	137
6	岩沼市	44,432	0.47	209
7	多賀城市	62,852	0.30	189
8	七ヶ浜町	21,304	0.18	38
9	仙台市	1,007,901	0.13	1,315
10	亘理町	35,964	0.07	24
11	東松島市	43,812	0.10	44
12	大崎市	137,778	0.35	484
13	柴田町	39,143	0.65	255
14	蔵王町	13,508	0.78	106
15	塩竈市	58,939	0.93	555
16	角田市	32,756	0.99	328
17	大衡村	5,641	1.00	57
18	石巻市	167,151	1.03	1,732
19	色麻町	7,761	1.07	84
20	美里町	26,239	1.07	285
21	川崎町	10,465	1.14	121
22	加美町	27,069	1.14	313
23	白石市	39,046	1.17	464
24	登米市	88,844	1.23	1,104
25	村田町	12,617	1.33	170
26	栗原市	79,880	1.34	1,085
27	気仙沼市	65,642	1.36	902
28	涌谷町	18,247	1.40	260
29	女川町	10,643	1.41	152
30	丸森町	16,630	1.44	243
31	本吉町	11,512	1.48	173
32	大郷町	9,335	1.52	144
33	南三陸町	18,421	1.53	286
34	山元町	17,244	1.67	292
35	七ヶ宿町	1,870	1.73	33
36	松島町	15,961	1.89	308

2 平成 19 年の自然動態

この1年間の出生者数は1万9915人(男子1万345人,女子9570人)で,前年と比べ125人増加し,死亡者数は2万396人(男子1万1048人,女子9348人)で,前年と比べ525人の増加となった。出生者数から死亡者数を差し引いた自然増減数は481人の減少となり,前年を400人下回った。

平成10年と比較すると,出生者数は2480人減少し,死亡者数は3918人増加し,増減率は0.25%から0.02%に低下している。

出生率は前年から0.08ポイント上昇の8.50‰となり,2年連続で前年を上回った。また,死亡率は0.24ポイント上昇の8.70‰となり8年連続で上昇し,本調査開始の昭和36年以降では最高となっている。この結果,自然増減率は前年を0.02ポイント下回る0.02‰となり,3年連続での自然減となった。

市町村別の増減状況は,増加が8市町(4市4町),減少が28市町(9市18町1村)となった。最も増加率が高いのは富谷町(0.51%)で,逆に最も減少率が高いのは七ヶ宿町(1.26%)となっている。

表4 自然動態の推移(平成10年~19年)

	出生者数 (人)	出生率 (‰)	死亡者数 (人)	死亡率 (‰)	自然増減数 (人)	自然増減率 (‰)
平成 10年	22,395	9.53	16,478	7.01	5,917	0.25
11年	21,939	9.32	17,604	7.48	4,335	0.18
12年	22,204	9.42	17,156	7.28	5,048	0.21
13年	21,945	9.30	17,368	7.36	4,577	0.19
14年	21,517	9.12	17,519	7.42	3,998	0.17
15年	20,836	8.83	18,152	7.69	2,684	0.11
16年	20,395	8.65	18,615	7.89	1,780	0.08
17年	19,418	8.25	19,814	8.41	396	0.02
18年	19,790	8.42	19,871	8.46	81	0.00
19年	19,915	8.50	20,396	8.70	481	0.02

‰(パーミル): 1000分の1を単位とする割合

図2 自然動態の推移(平成10年~19年)

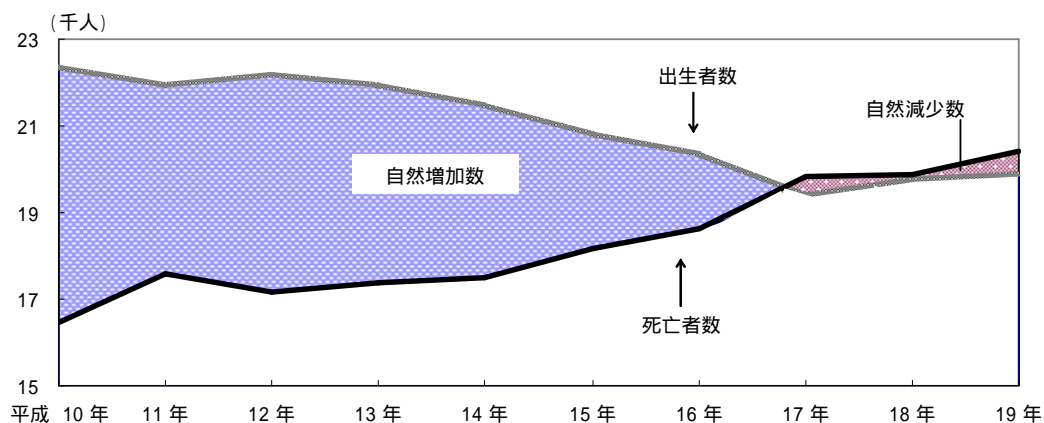
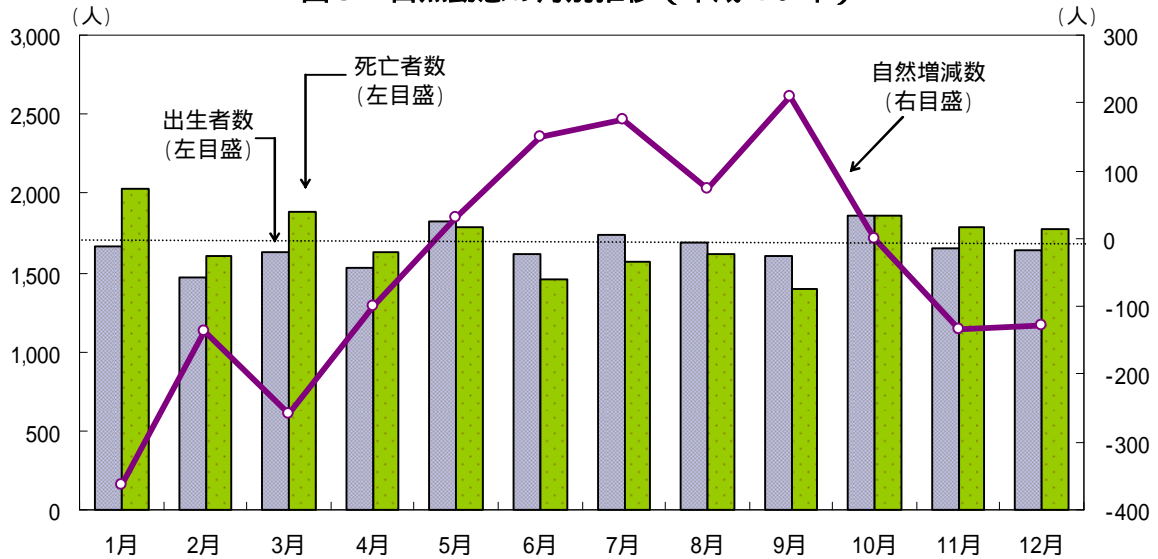


図3 自然動態の月別推移（平成19年）



3 平成19年の社会動態

(1) 社会動態の概況

この1年間の転入者数は11万7047人で、前年と比べ2121人減少し、転出者数は12万2466人で、前年と比べ1319人の減少となった。転入者数から転出者数を差し引いた社会増減数は5419人の減少（0.23%）となり、平成12年から8年連続で転出超過となっている。

転入率は前年より0.08ポイント下落の4.99%となり、転出率は前年より0.05ポイント下落の5.22%となった。転入率は多賀城市（7.49%）、仙台市（7.02%）、富谷町（6.10%）が高く、転出率は多賀城市（7.68%）、仙台市（7.16%）、岩沼市（5.24%）が高くなっている。

市町村別の増減状況は、増加が8市町（2市6町）、減少が28市町村（11市16町1村）となった。最も増加率が高いのは富谷町（1.82%）で、逆に最も減少率が高いのは松島町（1.20%）となっている。

次に、この1年間の転入者と転出者を合わせた移動者数の合計は23万9513人で、移動率（総人口に対する移動者数の比率）は10.22%となり、前年より0.12ポイント下回った。

表5 社会動態の推移（平成10年～19年）

	転入者数 (人)	転入率 (%)	転出者数 (人)	転出率 (%)	社会増減数 (人)	社会増減率 (%)	移動率 (%)
平成 10年	134,701	5.73	133,527	5.68	1,174	0.05	11.42
11年	131,449	5.58	131,382	5.58	67	0.00	11.17
12年	130,349	5.53	131,395	5.57	1,046	0.04	11.10
13年	131,686	5.58	134,064	5.68	2,378	0.10	11.26
14年	128,517	5.45	132,726	5.62	4,209	0.18	11.07
15年	128,693	5.45	130,928	5.55	2,235	0.09	11.00
16年	123,870	5.25	127,359	5.40	3,489	0.15	10.65
17年	119,453	5.07	122,927	5.22	3,474	0.15	10.29
18年	119,168	5.07	123,785	5.27	4,617	0.20	10.34
19年	117,047	4.99	122,466	5.22	5,419	0.23	10.22

転入・転出には県内の市区町村間の移動、職権記載・職権消除及びその他の増・減を含む。

図3 社会動態の推移（平成10年～19年）

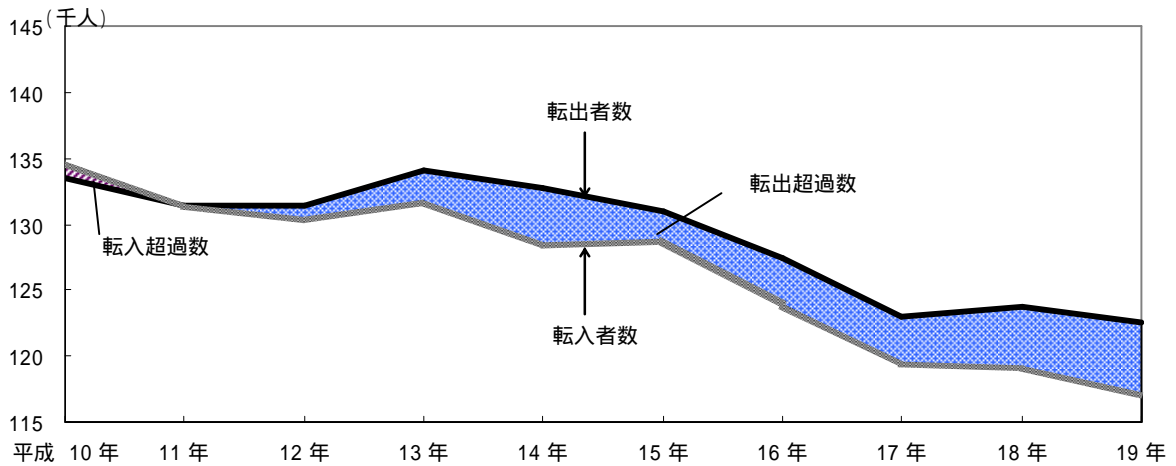
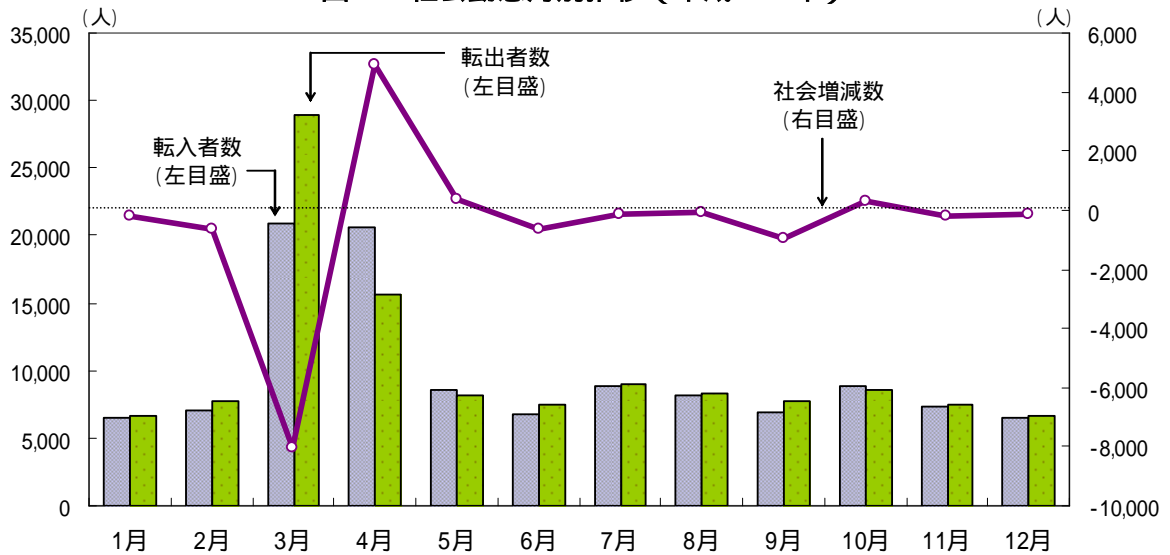


図4 社会動態月別推移（平成19年）



(2) 県外との移動状況

県人口の増減に直接影響する県外（国外を含む）との移動状況は，転入者数が5万1625人，転出者数が5万7426人で，5801人の転出超過となり，平成11年から9年連続で転出超過となっている。

表6 県外（国外を含む）移動の推移（平成10年～19年）

	県外転入者数 (人)	県外転出者数 (人)	転入超過数 (人)
平成10年	61,279	60,345	934
11年	58,664	58,999	335
12年	57,718	59,094	1,376
13年	57,523	60,381	2,858
14年	55,647	59,811	4,164
15年	56,267	58,519	2,252
16年	53,689	57,316	3,627
17年	52,979	57,149	4,170
18年	52,464	57,070	4,606
19年	51,625	57,426	5,801

4 広域圏の状況

平成19年12月末現在の本県の広域圏別人口は、前年と比べ仙台都市圏（2587人増）を除くすべての広域圏で減少した。

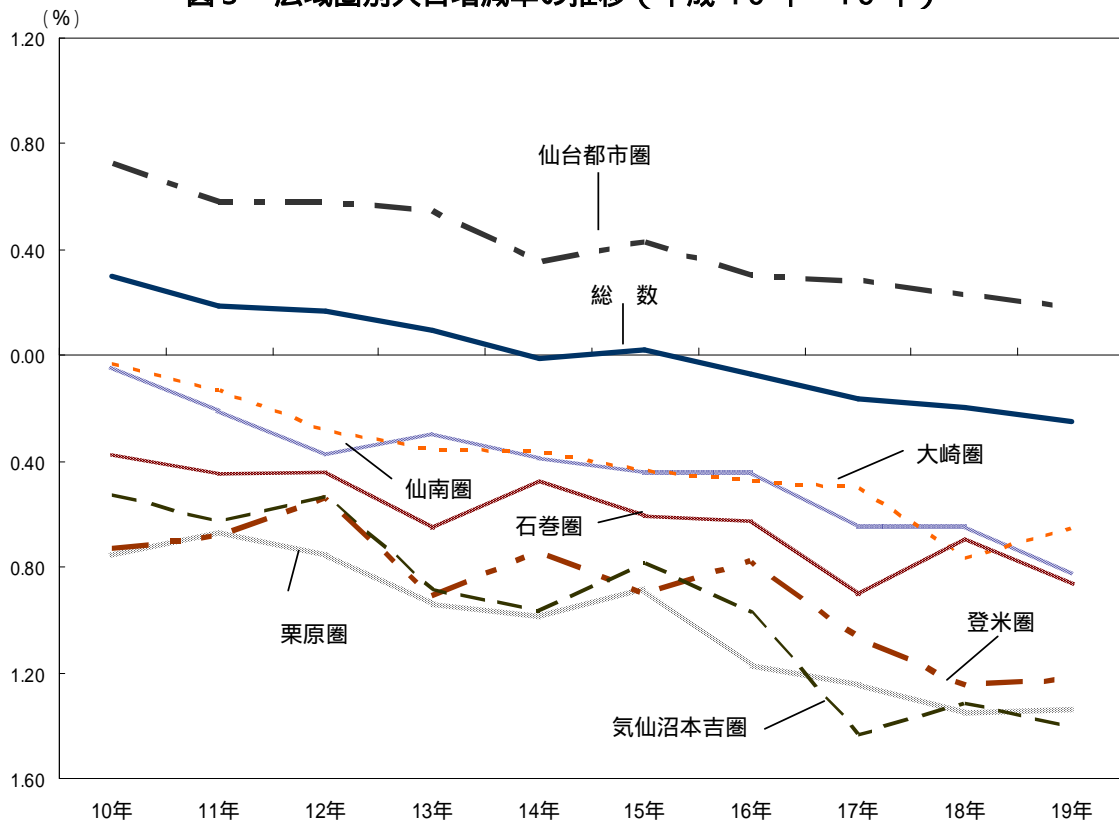
減少率が最も高いのは気仙沼・本吉圏（1.40%）となっている。また、仙台都市圏の増加率は、年々低下傾向にある。

表7 広域圏別人口状況

(単位:人,%)

	平成19年 12月末人口	人口		自然				社会			
		増減数	増減率	増減数	増減率	出生	死亡	増減数	増減率	転入	転出
総数	2,344,234	5,900	0.25	481	0.02	19,915	20,396	5,419	0.23	117,047	122,466
仙南圏	189,668	1,583	0.83	564	0.29	1,487	2,051	1,019	0.53	6,379	7,398
仙台都市圏	1,451,567	2,587	0.18	2,980	0.21	13,230	10,250	393	0.03	92,768	93,161
大崎圏	217,094	1,426	0.65	620	0.28	1,766	2,386	806	0.37	6,440	7,246
栗原圏	79,880	1,085	1.34	539	0.67	515	1,054	546	0.67	1,539	2,085
登米圏	88,844	1,104	1.23	532	0.59	647	1,179	572	0.64	1,891	2,463
石巻圏	221,606	1,928	0.86	639	0.29	1,727	2,366	1,289	0.58	6,260	7,549
気仙沼・本吉圏	95,575	1,361	1.40	567	0.58	543	1,110	794	0.82	1,770	2,564

図5 広域圏別人口増減率の推移（平成10年～19年）



平成16年以前の登米圏、気仙沼・本吉圏は、最新の区分で再集計している。

5 世帯の状況

平成19年12月末現在の世帯数は89万2571世帯で、前年と比べると7968世帯増加した。世帯増減数は、前年を966世帯下回り、増減率では前年を0.12ポイント下回る0.90%となった。

月別推移では、最も増加した月は4月(6615世帯)で、逆に最も減少したのは3月(1275世帯)となっている。

市町村別では30市町村(12市17町1村)が増加、6市町(1市5町)が減少となった。増減率は富谷町(3.22%)が最も高く、松島町(1.22%)が最も低くなっている。

また、1世帯当たりの平均人員は、年々減少傾向にあり、平成19年は2.63人まで低下した。市町村別で最も多いのは色麻町(3.95人)で、最も少ないのは仙台市(2.28人)となっている。

表8 世帯増減数の月別推移(平成19年)

(単位:世帯,%)

	月 末 世帯数	対前月 増減数	増減数		変動数月別 構成比
			市 部	郡 部	
1月	884,749	146	67	79	1.34
2月	884,689	60	94	34	0.55
3月	883,414	1,275	1,462	187	11.73
4月	890,029	6,615	6,143	472	60.83
5月	891,024	995	848	147	9.15
6月	891,036	12	60	48	0.11
7月	891,385	349	168	181	3.21
8月	891,785	400	314	86	3.68
9月	891,721	64	106	42	0.59
10月	892,326	605	515	90	5.56
11月	892,625	299	181	118	2.75
12月	892,571	54	113	59	0.50
合 計		7,968	6,521	1,447	100.00

表9 1世帯当たり人員の推移(平成10年~19年)

(単位:世帯,%,人)

	世帯数	増減数	増減率	世帯人員
平成10年	814,315	11,628	1.45	2.89
11年	824,201	9,886	1.21	2.86
12年	833,825	9,624	1.17	2.83
13年	843,322	9,497	1.14	2.80
14年	851,179	7,857	0.93	2.77
15年	859,146	7,967	0.94	2.75
16年	867,151	8,005	0.93	2.72
17年	875,669	8,518	0.98	2.69
18年	884,603	8,934	1.02	2.66
19年	892,571	7,968	0.90	2.63

【 統 計 表 】

第1表 市区町村別男女別人口，

区分 市区町村	平成19年 12月末現在				面積 (Km ²)	人口密度 (人/Km ²)	人口 増減数	増減率 (%)	自然 増減数
	住民基本台帳 人口	男	女	性比 (女=100)					
県計	2,344,234	1,141,530	1,202,704	94.9	* 7,285.74	321.8	-5,900	-0.25	-481
市部計	1,898,548	922,651	975,897	94.5	4,438.25	427.8	-4,285	-0.23	611
郡部計	445,686	218,879	226,807	96.5	* 2,847.49	156.5	-1,615	-0.36	-1,092
仙台市	1,007,901	489,287	518,614	94.3	* 783.54	1,286.3	1,315	0.13	2,815
青葉区	270,230	129,115	141,115	91.5	302.28	894.0	391	0.14	233
宮城野区	182,201	89,193	93,008	95.9	58.09	3,136.5	1,945	1.08	963
若林区	126,520	61,763	64,757	95.4	* 48.38	2,615.1	-361	-0.28	375
太白区	219,028	107,145	111,883	95.8	228.21	959.8	-1,113	-0.51	495
泉区	209,922	102,071	107,851	94.6	146.58	1,432.1	453	0.22	749
石巻市	167,151	80,588	86,563	93.1	555.77	300.8	-1,732	-1.03	-534
塩竈市	58,939	28,335	30,604	92.6	17.86	3,300.1	-555	-0.93	-223
気仙沼市	65,642	31,712	33,930	93.5	226.67	289.6	-902	-1.36	-375
白石市	39,046	19,098	19,948	95.7	286.47	136.3	-464	-1.17	-170
名取市	69,515	34,087	35,428	96.2	* 100.06	694.7	700	1.02	22
角田市	32,756	16,136	16,620	97.1	147.58	222.0	-328	-0.99	-103
多賀城市	62,852	31,396	31,456	99.8	19.65	3,198.6	189	0.30	309
岩沼市	44,432	21,872	22,560	97.0	60.72	731.8	209	0.47	138
登米市	88,844	43,055	45,789	94.0	536.38	165.6	-1,104	-1.23	-532
栗原市	79,880	38,541	41,339	93.2	804.93	99.2	-1,085	-1.34	-539
東松島市	43,812	21,491	22,321	96.3	101.86	430.1	-44	-0.10	-39
大崎市	137,778	67,053	70,725	94.8	796.76	172.9	-484	-0.35	-158
刈田郡	15,378	7,514	7,864	95.5	* 415.85	37.0	-139	-0.90	-97
蔵王町	13,508	6,602	6,906	95.6	* 152.85	88.4	-106	-0.78	-73
七ヶ宿町	1,870	912	958	95.2	263.00	7.1	-33	-1.73	-24
柴田郡	85,858	42,573	43,285	98.4	* 428.20	200.5	-409	-0.47	-82
大河原町	23,633	11,569	12,064	95.9	25.01	944.9	137	0.58	55
村田町	12,617	6,253	6,364	98.3	78.41	160.9	-170	-1.33	-19
柴田町	39,143	19,592	19,551	100.2	53.98	725.1	-255	-0.65	-47
川崎町	10,465	5,159	5,306	97.2	* 270.80	38.6	-121	-1.14	-71
伊具郡	16,630	8,206	8,424	97.4	273.34	60.8	-243	-1.44	-112
丸森町	16,630	8,206	8,424	97.4	273.34	60.8	-243	-1.44	-112
亘理郡	53,208	25,957	27,251	95.3	137.69	386.4	-316	-0.59	-208
亘理町	35,964	17,559	18,405	95.4	73.21	491.2	-24	-0.07	-67
山元町	17,244	8,398	8,846	94.9	64.48	267.4	-292	-1.67	-141
宮城郡	70,625	34,691	35,934	96.5	112.06	630.2	-76	-0.11	-61
松島町	15,961	7,754	8,207	94.5	54.04	295.4	-308	-1.89	-113
七ヶ浜町	21,304	10,540	10,764	97.9	13.27	1,605.4	38	0.18	-32
利府町	33,360	16,397	16,963	96.7	44.75	745.5	194	0.58	84
黒川郡	84,095	41,654	42,441	98.1	416.93	201.7	1,121	1.35	188
大和町	24,242	12,159	12,083	100.6	225.59	107.5	299	1.25	32
大郷町	9,335	4,551	4,784	95.1	82.02	113.8	-144	-1.52	-43
富谷町	44,877	22,134	22,743	97.3	49.13	913.4	1,023	2.33	224
大衡村	5,641	2,810	2,831	99.3	60.19	93.7	-57	-1.00	-25
加美郡	34,830	16,982	17,848	95.1	570.05	61.1	-397	-1.13	-203
色麻町	7,761	3,778	3,983	94.9	109.23	71.1	-84	-1.07	-43
加美町	27,069	13,204	13,865	95.2	460.82	58.7	-313	-1.14	-160
遠田郡	44,486	21,579	22,907	94.2	157.14	283.1	-545	-1.21	-259
涌谷町	18,247	8,877	9,370	94.7	82.08	222.3	-260	-1.40	-114
美里町	26,239	12,702	13,537	93.8	75.06	349.6	-285	-1.07	-145
牡鹿郡	10,643	5,130	5,513	93.1	65.79	161.8	-152	-1.41	-66
女川町	10,643	5,130	5,513	93.1	65.79	161.8	-152	-1.41	-66
本吉郡	29,933	14,593	15,340	95.1	270.44	110.7	-459	-1.51	-192
本吉町	11,512	5,578	5,934	94.0	106.70	107.9	-173	-1.48	-98
南三陸町	18,421	9,015	9,406	95.8	163.74	112.5	-286	-1.53	-94
仙南圏	189,668	93,527	96,141	97.3	1,551.44	122.3	-1,583	-0.83	-564
仙台都市圏	1,451,567	707,279	744,288	95.0	1,648.51	880.5	2,587	0.18	2,980
大崎圏	217,094	105,614	111,480	94.7	1,523.95	142.5	-1,426	-0.65	-620
栗原圏	79,880	38,541	41,339	93.2	804.93	99.2	-1,085	-1.34	-539
登米圏	88,844	43,055	45,789	94.0	536.38	165.6	-1,104	-1.23	-532
石巻圏	221,606	107,209	114,397	93.7	723.42	306.3	-1,928	-0.86	-639
気仙沼本吉圏	95,575	46,305	49,270	94.0	497.11	192.3	-1,361	-1.40	-567

(注1) 面積は国土地理院調査による平成19年10月1日現在のものによる。*印は境界未確定となっている市区町村の面積を総務省が推定し

人口増減数, 自然増減数及び社会増減数

(単位: 人)

増減率 (%)	出生者数	出生者数		出生率 (‰)	死亡者数	死亡者数		死亡率 (‰)	社会増減数	増減率 (%)	平成18年 12月末現在 住民基本台帳 人口
		男	女			男	女				
-0.02	19,915	10,345	9,570	8.50	20,396	11,048	9,348	8.70	-5,419	-0.23	2,350,134
0.03	16,513	8,530	7,983	8.70	15,902	8,661	7,241	8.38	-4,896	-0.26	1,902,833
-0.24	3,402	1,815	1,587	7.63	4,494	2,387	2,107	10.08	-523	-0.12	447,301
0.28	9,505	4,926	4,579	9.43	6,690	3,652	3,038	6.64	-1,500	-0.15	1,006,586
0.09	2,209	1,157	1,052	8.17	1,976	1,039	937	7.31	158	0.06	269,839
0.53	2,155	1,072	1,083	11.83	1,192	644	548	6.54	982	0.54	180,256
0.30	1,278	674	604	10.10	903	499	404	7.14	-736	-0.58	126,881
0.22	2,029	1,089	940	9.26	1,534	860	674	7.00	-1,608	-0.73	220,141
0.36	1,834	934	900	8.74	1,085	610	475	5.17	-296	-0.14	209,469
-0.32	1,263	644	619	7.56	1,797	990	807	10.75	-1,198	-0.71	168,883
-0.37	365	177	188	6.19	588	317	271	9.98	-332	-0.56	59,494
-0.56	370	188	182	5.64	745	427	318	11.35	-527	-0.79	66,544
-0.43	282	151	131	7.22	452	240	212	11.58	-294	-0.74	39,510
0.03	554	280	274	7.97	532	281	251	7.65	678	0.99	68,815
-0.31	245	118	127	7.48	348	185	163	10.62	-225	-0.68	33,084
0.49	700	352	348	11.14	391	227	164	6.22	-120	-0.19	62,663
0.31	459	246	213	10.33	321	171	150	7.22	71	0.16	44,223
-0.59	647	349	298	7.28	1,179	624	555	13.27	-572	-0.64	89,948
-0.67	515	268	247	6.45	1,054	548	506	13.19	-546	-0.67	80,965
-0.09	389	210	179	8.88	428	249	179	9.77	-5	-0.01	43,856
-0.11	1,219	621	598	8.85	1,377	750	627	9.99	-326	-0.24	138,262
-0.63	95	47	48	6.18	192	97	95	12.49	-42	-0.27	15,517
-0.54	86	42	44	6.37	159	78	81	11.77	-33	-0.24	13,614
-1.26	9	5	4	4.81	33	19	14	17.65	-9	-0.47	1,903
-0.10	765	397	368	8.91	847	461	386	9.87	-327	-0.38	86,267
0.23	272	156	116	11.51	217	121	96	9.18	82	0.35	23,496
-0.15	113	56	57	8.96	132	61	71	10.46	-151	-1.18	12,787
-0.12	313	148	165	8.00	360	202	158	9.20	-208	-0.53	39,398
-0.67	67	37	30	6.40	138	77	61	13.19	-50	-0.47	10,586
-0.66	100	57	43	6.01	212	112	100	12.75	-131	-0.78	16,873
-0.66	100	57	43	6.01	212	112	100	12.75	-131	-0.78	16,873
-0.39	346	191	155	6.50	554	286	268	10.41	-108	-0.20	53,524
-0.19	253	136	117	7.03	320	164	156	8.90	43	0.12	35,988
-0.80	93	55	38	5.39	234	122	112	13.57	-151	-0.86	17,536
-0.09	508	290	218	7.19	569	313	256	8.06	-15	-0.02	70,701
-0.69	85	54	31	5.33	198	98	100	12.41	-195	-1.20	16,269
-0.15	150	81	69	7.04	182	102	80	8.54	70	0.33	21,266
0.25	273	155	118	8.18	189	113	76	5.67	110	0.33	33,166
0.23	793	424	369	9.43	605	329	276	7.19	933	1.12	82,974
0.13	241	130	111	9.94	209	107	102	8.62	267	1.12	23,943
-0.45	66	37	29	7.07	109	51	58	11.68	-101	-1.07	9,479
0.51	439	230	209	9.78	215	128	87	4.79	799	1.82	43,854
-0.44	47	27	20	8.33	72	43	29	12.76	-32	-0.56	5,698
-0.58	248	136	112	7.12	451	242	209	12.95	-194	-0.55	35,227
-0.55	51	25	26	6.57	94	60	34	12.11	-41	-0.52	7,845
-0.58	197	111	86	7.28	357	182	175	13.19	-153	-0.56	27,382
-0.58	299	138	161	6.72	558	291	267	12.54	-286	-0.64	45,031
-0.62	119	52	67	6.52	233	122	111	12.77	-146	-0.79	18,507
-0.55	180	86	94	6.86	325	169	156	12.39	-140	-0.53	26,524
-0.61	75	38	37	7.05	141	74	67	13.25	-86	-0.80	10,795
-0.61	75	38	37	7.05	141	74	67	13.25	-86	-0.80	10,795
-0.63	173	97	76	5.78	365	182	183	12.19	-267	-0.88	30,392
-0.84	65	37	28	5.65	163	76	87	14.16	-75	-0.64	11,685
-0.50	108	60	48	5.86	202	106	96	10.97	-192	-1.03	18,707
-0.29	1,487	770	717	7.84	2,051	1,095	956	10.81	-1,019	-0.53	191,251
0.21	13,230	6,886	6,344	9.11	10,250	5,576	4,674	7.06	-393	-0.03	1,448,980
-0.28	1,766	895	871	8.13	2,386	1,283	1,103	10.99	-806	-0.37	218,520
-0.67	515	268	247	6.45	1,054	548	506	13.19	-546	-0.67	80,965
-0.59	647	349	298	7.28	1,179	624	555	13.27	-572	-0.64	89,948
-0.29	1,727	892	835	7.79	2,366	1,313	1,053	10.68	-1,289	-0.58	223,534
-0.58	543	285	258	5.68	1,110	609	501	11.61	-794	-0.82	96,936

たもので, 各合計はその合算である。

第2表 市区町村別

区分	移動者数	転入者数	県内移動			県外移動			職権記載 その他	転入率 (%)
			男	女	男	女				
県計	239,513	117,047	62,620	30,910	31,710	51,625	29,417	22,208	2,802	4.99
市部計	206,534	100,819	51,289	25,282	26,007	47,054	26,744	20,310	2,476	5.31
郡部計	32,979	16,228	11,331	5,628	5,703	4,571	2,673	1,898	326	3.64
仙台市	142,932	70,716	33,999	16,576	17,423	35,627	19,963	15,664	1,090	7.02
青葉区	41,778	20,968	8,969	4,253	4,716	11,718	6,627	5,091	281	7.76
宮城野区	30,000	15,491	8,205	4,101	4,104	7,024	3,974	3,050	262	8.50
若林区	18,018	8,641	4,652	2,290	2,362	3,850	2,227	1,623	139	6.83
太白区	26,890	12,641	5,746	2,806	2,940	6,717	3,786	2,931	178	5.77
泉区	26,246	12,975	6,427	3,126	3,301	6,318	3,349	2,969	230	6.18
石巻市	9,696	4,249	2,090	1,037	1,053	1,446	807	639	713	2.54
塩竈市	4,456	2,062	1,401	686	715	623	351	272	38	3.50
気仙沼市	3,039	1,256	604	318	286	608	340	268	44	1.91
白石市	2,220	963	576	301	275	366	202	164	21	2.47
名取市	7,054	3,866	2,554	1,322	1,232	1,278	729	549	34	5.56
角田市	2,309	1,042	585	294	291	442	315	127	15	3.18
多賀城市	9,532	4,706	2,577	1,345	1,232	2,052	1,358	694	77	7.49
岩沼市	4,729	2,400	1,469	759	710	928	569	359	3	5.40
登米市	4,354	1,891	965	471	494	645	346	299	281	2.13
栗原市	3,624	1,539	850	416	434	653	388	265	36	1.93
東松島市	3,497	1,746	1,087	486	601	639	383	256	20	3.99
大崎市	9,092	4,383	2,532	1,271	1,261	1,747	993	754	104	3.18
刈田郡	1,000	479	336	148	188	134	69	65	9	3.11
蔵王町	849	408	299	131	168	102	54	48	7	3.02
七ヶ宿町	151	71	37	17	20	32	15	17	2	3.80
柴田郡	7,437	3,555	2,348	1,227	1,121	1,185	732	453	22	4.14
大河原町	2,302	1,192	810	413	397	376	206	170	6	5.04
村田町	789	319	221	111	110	94	57	37	4	2.53
柴田町	3,778	1,785	1,137	622	515	640	424	216	8	4.56
川崎町	568	259	180	81	99	75	45	30	4	2.47
伊具郡	811	340	194	90	104	134	64	70	12	2.04
丸森町	811	340	194	90	104	134	64	70	12	2.04
亘理郡	3,460	1,676	1,112	539	573	521	289	232	43	3.15
亘理町	2,357	1,200	818	392	426	379	209	170	3	3.34
山元町	1,103	476	294	147	147	142	80	62	40	2.76
宮城郡	5,683	2,834	2,063	1,039	1,024	744	431	313	27	4.01
松島町	1,113	459	331	167	164	125	76	49	3	2.88
七ヶ浜町	1,440	755	556	274	282	190	111	79	9	3.54
利府町	3,130	1,620	1,176	598	578	429	244	185	15	4.86
黒川郡	8,083	4,508	3,308	1,648	1,660	1,160	695	465	40	5.36
大和町	2,503	1,385	1,062	539	523	320	208	112	3	5.71
大郷町	509	204	157	78	79	47	30	17	0	2.19
富谷町	4,679	2,739	1,959	965	994	750	432	318	30	6.10
大衡村	392	180	130	66	64	43	25	18	7	3.19
加美郡	1,988	897	597	273	324	198	98	100	102	2.58
色麻町	431	195	162	69	93	26	9	17	7	2.51
加美町	1,557	702	435	204	231	172	89	83	95	2.59
遠田郡	2,606	1,160	833	386	447	270	159	111	57	2.61
涌谷町	944	399	287	130	157	93	58	35	19	2.19
美里町	1,662	761	546	256	290	177	101	76	38	2.90
牡鹿郡	616	265	174	89	85	90	59	31	1	2.49
女川町	616	265	174	89	85	90	59	31	1	2.49
本吉郡	1,295	514	366	189	177	135	77	58	13	1.72
本吉町	515	220	153	76	77	59	33	26	8	1.91
南三陸町	780	294	213	113	100	76	44	32	5	1.60
仙南圏	13,777	6,379	4,039	2,060	1,979	2,261	1,382	879	79	3.36
仙台都市圏	185,929	92,768	48,483	23,914	24,569	42,933	24,385	18,548	1,352	6.39
大崎圏	13,686	6,440	3,962	1,930	2,032	2,215	1,250	965	263	2.97
栗原圏	3,624	1,539	850	416	434	653	388	265	36	1.93
登米圏	4,354	1,891	965	471	494	645	346	299	281	2.13
石巻圏	13,809	6,260	3,351	1,612	1,739	2,175	1,249	926	734	2.82
気仙沼本吉圏	4,334	1,770	970	507	463	743	417	326	57	1.85

社会動態

(単位:人)

転出者数	県内移動			県外移動			職権消除 その他	転出率 (%)	社会 増減数
	男	女		男	女				
122,466	62,707	30,925	31,782	57,426	32,975	24,451	2,333	5.22	-5,419
105,715	51,878	25,666	26,212	51,773	29,678	22,095	2,064	5.57	-4,896
16,751	10,829	5,259	5,570	5,653	3,297	2,356	269	3.76	-523
72,216	33,228	16,318	16,910	38,190	21,709	16,481	798	7.16	-1,500
20,810	8,286	3,957	4,329	12,247	6,999	5,248	277	7.70	158
14,509	7,506	3,755	3,751	6,889	3,928	2,961	114	7.96	982
9,377	4,825	2,347	2,478	4,417	2,538	1,879	135	7.41	-736
14,249	6,474	3,220	3,254	7,698	4,479	3,219	77	6.51	-1,608
13,271	6,137	3,039	3,098	6,939	3,765	3,174	195	6.32	-296
5,447	2,780	1,390	1,390	1,969	1,136	833	698	3.26	-1,198
2,394	1,515	706	809	828	455	373	51	4.06	-332
1,783	862	425	437	909	519	390	12	2.72	-527
1,257	694	355	339	540	312	228	23	3.22	-294
3,188	1,957	1,052	905	1,210	712	498	21	4.59	678
1,267	760	386	374	498	318	180	9	3.87	-225
4,826	2,645	1,401	1,244	2,127	1,392	735	54	7.68	-120
2,329	1,311	656	655	1,012	616	396	6	5.24	71
2,463	1,330	656	674	845	463	382	288	2.77	-572
2,085	1,199	574	625	872	497	375	14	2.61	-546
1,751	975	464	511	740	419	321	36	4.00	-5
4,709	2,622	1,283	1,339	2,033	1,130	903	54	3.42	-326
521	359	160	199	160	91	69	2	3.39	-42
441	324	144	180	115	64	51	2	3.26	-33
80	35	16	19	45	27	18	0	4.28	-9
3,882	2,395	1,193	1,202	1,453	924	529	34	4.52	-327
1,110	768	395	373	331	188	143	11	4.70	82
470	341	150	191	129	75	54	0	3.73	-151
1,993	1,070	538	532	905	605	300	18	5.09	-208
309	216	110	106	88	56	32	5	2.95	-50
471	309	143	166	160	89	71	2	2.83	-131
471	309	143	166	160	89	71	2	2.83	-131
1,784	1,126	550	576	607	310	297	51	3.35	-108
1,157	740	353	387	414	209	205	3	3.22	43
627	386	197	189	193	101	92	48	3.64	-151
2,849	1,863	918	945	959	548	411	27	4.03	-15
654	466	249	217	181	101	80	7	4.10	-195
685	468	216	252	213	121	92	4	3.22	70
1,510	929	453	476	565	326	239	16	4.53	110
3,575	2,284	1,147	1,137	1,259	745	514	32	4.25	933
1,118	754	396	358	353	230	123	11	4.61	267
305	208	93	115	96	54	42	1	3.27	-101
1,940	1,168	574	594	756	434	322	16	4.32	799
212	154	84	70	54	27	27	4	3.76	-32
1,091	689	309	380	300	169	131	102	3.13	-194
236	187	93	94	44	21	23	5	3.04	-41
855	502	216	286	256	148	108	97	3.16	-153
1,446	1,043	484	559	390	207	183	13	3.25	-286
545	399	181	218	142	72	70	4	2.99	-146
901	644	303	341	248	135	113	9	3.43	-140
351	235	108	127	115	75	40	1	3.30	-86
351	235	108	127	115	75	40	1	3.30	-86
781	526	247	279	250	139	111	5	2.61	-267
295	179	83	96	111	63	48	5	2.56	-75
486	347	164	183	139	76	63	0	2.64	-192
7,398	4,517	2,237	2,280	2,811	1,734	1,077	70	3.90	-1,019
93,161	45,929	22,748	23,181	46,192	26,487	19,705	1,040	6.42	-393
7,246	4,354	2,076	2,278	2,723	1,506	1,217	169	3.34	-806
2,085	1,199	574	625	872	497	375	14	2.61	-546
2,463	1,330	656	674	845	463	382	288	2.77	-572
7,549	3,990	1,962	2,028	2,824	1,630	1,194	735	3.41	-1,289
2,564	1,388	672	716	1,159	658	501	17	2.68	-794

第3表 人口動態

区分 月別	人口 増減数	自 然 動 態								
		自 然 増減数	出生者数	男	女	構成比 (%)	死亡者数	男	女	構成比 (%)
平成19年 年 計	-5,900	-481	19,915	10,345	9,570	100.0	20,396	11,048	9,348	100.0
1 月	-557	-362	1,669	863	806	8.4	2,031	1,089	942	10.0
2 月	-796	-137	1,468	781	687	7.4	1,605	886	719	7.9
3 月	-8,296	-259	1,629	846	783	8.2	1,888	1,059	829	9.3
4 月	4,820	-101	1,527	804	723	7.7	1,628	868	760	8.0
5 月	431	30	1,818	957	861	9.1	1,788	994	794	8.8
6 月	-516	151	1,610	840	770	8.1	1,459	766	693	7.2
7 月	25	176	1,741	891	850	8.7	1,565	846	719	7.7
8 月	5	74	1,694	874	820	8.5	1,620	885	735	7.9
9 月	-719	208	1,609	839	770	8.1	1,401	739	662	6.9
10月	286	-1	1,853	963	890	9.3	1,854	1,002	852	9.1
11月	-313	-133	1,652	821	831	8.3	1,785	946	839	8.8
12月	-270	-127	1,645	866	779	8.3	1,772	968	804	8.7

構成比については、四捨五入しているため、合計が一致しない場合があります。

の月別推移

社 会 動 態										
社 会 増減数	転入者数								移動者数	構成比 (%)
		男	女	構成比 (%)	転出者数	男	女	構成比 (%)		
-5,419	117,047	62,002	55,045	100.0	122,466	65,429	57,037	100.0	239,513	100.0
-195	6,456	3,433	3,023	5.5	6,651	3,539	3,112	5.4	13,107	5.5
-659	7,116	3,718	3,398	6.1	7,775	4,072	3,703	6.3	14,891	6.2
-8,037	20,892	10,903	9,989	17.8	28,929	15,982	12,947	23.6	49,821	20.8
4,921	20,550	11,325	9,225	17.6	15,629	8,476	7,153	12.8	36,179	15.1
401	8,566	4,559	4,007	7.3	8,165	4,276	3,889	6.7	16,731	7.0
-667	6,760	3,533	3,227	5.8	7,427	3,858	3,569	6.1	14,187	5.9
-151	8,872	4,778	4,094	7.6	9,023	4,901	4,122	7.4	17,895	7.5
-69	8,211	4,310	3,901	7.0	8,280	4,352	3,928	6.8	16,491	6.9
-927	6,886	3,710	3,176	5.9	7,813	4,257	3,556	6.4	14,699	6.1
287	8,877	4,659	4,218	7.6	8,590	4,459	4,131	7.0	17,467	7.3
-180	7,327	3,697	3,630	6.3	7,507	3,804	3,703	6.1	14,834	6.2
-143	6,534	3,377	3,157	5.6	6,677	3,453	3,224	5.5	13,211	5.5

第4表 自然動態の推移

	自 然 増 減					対前年増減率 (%)	総数	男
	総数	男	女	増減率 (%)	増減率 (%)			
平成 5年	6,777	3,107	3,670	0.30	-16.9	21,850	11,262	
6年	7,595	3,306	4,289	0.33	12.1	22,850	11,642	
7年	6,334	2,735	3,599	0.27	-16.6	22,350	11,379	
8年	6,466	2,649	3,817	0.28	2.1	22,165	11,292	
9年	5,865	2,499	3,366	0.25	-9.3	21,971	11,328	
10年	5,917	2,486	3,431	0.25	0.9	22,395	11,608	
11年	4,335	1,706	2,629	0.18	-26.7	21,939	11,399	
12年	5,048	1,961	3,087	0.21	16.4	22,204	11,413	
13年	4,577	1,626	2,951	0.19	-9.3	21,945	11,190	
14年	3,998	1,488	2,510	0.17	-12.7	21,517	11,118	
15年	2,684	700	1,984	0.11	-32.9	20,836	10,629	
16年	1,780	266	1,514	0.08	-33.7	20,395	10,448	
17年	-396	-776	380	-0.02	-122.2	19,418	9,975	
18年	-81	-622	541	0.00	-79.5	19,790	10,087	
19年	-481	-703	222	-0.02	493.8	19,915	10,345	

第5表 社会動態の推移

	移動者数	性比		対前年増減率 (%)	人口移動率 (%)	指数 平成5年 = 100	
		男	女				
平成 5年	273,282	147,429	125,853	117.1	0.9	11.91	100
6年	276,557	148,472	128,085	115.9	1.2	11.98	101
7年	276,480	148,312	128,168	115.7	0.0	11.91	101
8年	274,123	146,343	127,780	114.5	-0.9	11.75	100
9年	272,833	145,548	127,285	114.3	-0.5	11.65	100
10年	268,228	143,288	124,940	114.7	-1.7	11.42	98
11年	262,831	140,170	122,661	114.3	-2.0	11.17	96
12年	261,744	139,261	122,483	113.7	-0.4	11.10	96
13年	265,750	140,645	125,105	112.4	1.5	11.26	97
14年	261,243	138,886	122,357	113.5	-1.7	11.07	96
15年	259,621	137,427	122,194	112.5	-0.6	11.00	95
16年	251,229	133,036	118,193	112.6	-3.2	10.65	92
17年	242,380	128,806	113,574	113.4	-3.5	10.29	89
18年	242,953	129,308	113,645	113.8	0.2	10.34	89
19年	239,513	127,431	112,082	113.7	-1.4	10.22	88

(平成5年～平成19年)

出生			死亡				
女	性比	出生率 (‰)	総数			性比 女=100	死亡率 (‰)
	女=100			男	女		
10,588	106.4	9.5	15,073	8,155	6,918	117.9	6.6
11,208	103.9	9.9	15,255	8,336	6,919	120.5	6.6
10,971	103.7	9.6	16,016	8,644	7,372	117.3	6.9
10,873	103.9	9.5	15,699	8,643	7,056	122.5	6.7
10,643	106.4	9.4	16,106	8,829	7,277	121.3	6.9
10,787	107.6	9.5	16,478	9,122	7,356	124.0	7.0
10,540	108.1	9.3	17,604	9,693	7,911	122.5	7.5
10,791	105.8	9.4	17,156	9,452	7,704	122.7	7.3
10,755	104.0	9.3	17,368	9,564	7,804	122.6	7.4
10,399	106.9	9.1	17,519	9,630	7,889	122.1	7.4
10,207	104.1	8.8	18,152	9,929	8,223	120.7	7.7
9,947	105.0	8.6	18,615	10,182	8,433	120.7	7.9
9,443	105.6	8.2	19,814	10,751	9,063	118.6	8.4
9,703	104.0	8.4	19,871	10,709	9,162	116.9	8.5
9,570	108.1	8.5	20,396	11,048	9,348	118.2	8.7

(平成5年～平成19年)

転入者数	転出者数		社会増減数	社会増減率 (%)			
	男	女			男	女	
140,137	75,555	64,582	133,145	71,874	61,271	6,992	0.31
141,434	75,963	65,471	135,123	72,509	62,614	6,311	0.28
141,794	76,192	65,602	134,686	72,120	62,566	7,108	0.31
139,497	74,422	65,075	134,626	71,921	62,705	4,871	0.21
138,221	73,574	64,647	134,612	71,974	62,638	3,609	0.15
134,701	71,853	62,848	133,527	71,435	62,092	1,174	0.05
131,449	69,951	61,498	131,382	70,219	61,163	67	0.00
130,349	69,258	61,091	131,395	70,003	61,392	-1,046	-0.04
131,686	69,406	62,280	134,064	71,239	62,825	-2,378	-0.10
128,517	67,991	60,526	132,726	70,895	61,831	-4,209	-0.18
128,693	67,864	60,829	130,928	69,563	61,365	-2,235	-0.09
123,870	65,403	58,467	127,359	67,633	59,726	-3,489	-0.15
119,453	63,154	56,299	122,927	65,652	57,275	-3,474	-0.15
119,168	63,159	56,009	123,785	66,149	57,636	-4,617	-0.20
117,047	62,002	55,045	122,466	65,429	57,037	-5,419	-0.23

第6表 市区町村別月別

区分 市区町村	1 月				2 月				3 月			
	人 口			世帯数	人 口			世帯数	人 口			世帯数
	総数	男	女		総数	男	女		総数	男	女	
県 計	2,349,577	1,145,328	1,204,249	884,749	2,348,781	1,144,869	1,203,912	884,689	2,340,485	1,139,577	1,200,908	883,414
市部計	1,902,438	925,686	976,752	742,572	1,901,796	925,306	976,490	742,478	1,894,297	920,438	973,859	741,016
郡部計	447,139	219,642	227,497	142,177	446,985	219,563	227,422	142,211	446,188	219,139	227,049	142,398
仙 台 市	1,006,648	489,341	517,307	438,619	1,006,387	489,190	517,197	438,410	1,001,387	485,753	515,634	437,040
青葉区	269,805	129,030	140,775	129,040	269,659	128,957	140,702	128,892	267,664	127,603	140,061	127,844
宮城野区	180,385	88,362	92,023	80,537	180,503	88,388	92,115	80,557	179,932	88,004	91,928	80,558
若林区	126,871	61,950	64,921	55,570	126,754	61,903	64,851	55,532	126,404	61,648	64,756	55,561
太白区	220,085	107,939	112,146	92,163	220,016	107,902	112,114	92,150	218,535	106,874	111,661	91,696
泉 区	209,502	102,060	107,442	81,309	209,455	102,040	107,415	81,279	208,852	101,624	107,228	81,381
石巻市	168,739	81,528	87,211	59,655	168,647	81,447	87,200	59,695	168,388	81,285	87,103	59,643
塩竈市	59,457	28,606	30,851	21,815	59,458	28,593	30,865	21,837	59,329	28,520	30,809	21,880
気仙沼市	66,481	32,187	34,294	23,120	66,415	32,152	34,263	23,128	66,111	31,985	34,126	23,090
白石市	39,465	19,336	20,129	13,834	39,439	19,322	20,117	13,827	39,264	19,236	20,028	13,807
白根市	68,800	33,771	35,029	23,841	68,788	33,771	35,017	23,852	68,685	33,704	34,981	23,862
角田市	33,077	16,308	16,769	10,742	33,053	16,295	16,758	10,739	33,020	16,324	16,696	10,818
多賀城市	62,681	31,352	31,329	23,852	62,710	31,374	31,336	23,866	62,428	31,149	31,279	23,775
岩沼市	44,250	21,753	22,497	15,412	44,262	21,773	22,489	15,426	44,231	21,744	22,487	15,463
登米市	89,904	43,629	46,275	26,341	89,814	43,577	46,237	26,341	89,439	43,363	46,076	26,302
栗原市	80,866	39,013	41,853	24,689	80,782	38,973	41,809	24,676	80,526	38,844	41,682	24,645
東松島市	43,846	21,549	22,297	14,705	43,855	21,544	22,311	14,718	43,710	21,467	22,243	14,722
大崎市	138,224	67,313	70,911	45,947	138,186	67,295	70,891	45,963	137,779	67,064	70,715	45,969
刈田郡	15,509	7,589	7,920	4,888	15,481	7,577	7,904	4,887	15,445	7,557	7,888	4,893
蔵王町	13,607	6,655	6,952	4,153	13,581	6,643	6,938	4,153	13,555	6,630	6,925	4,162
七ヶ宿町	1,902	934	968	735	1,900	934	966	734	1,890	927	963	731
柴田郡	86,236	42,788	43,448	29,986	86,190	42,753	43,437	29,946	86,014	42,676	43,338	30,026
大河原町	23,522	11,505	12,017	8,541	23,508	11,501	12,007	8,544	23,533	11,505	12,028	8,591
村田町	12,779	6,316	6,463	3,825	12,757	6,303	6,454	3,820	12,695	6,277	6,418	3,822
柴田町	39,340	19,723	19,617	14,365	39,327	19,704	19,623	14,327	39,230	19,665	19,565	14,349
川崎町	10,595	5,244	5,351	3,255	10,598	5,245	5,353	3,255	10,556	5,229	5,327	3,264
伊具郡	16,853	8,322	8,531	5,019	16,827	8,312	8,515	5,024	16,793	8,299	8,494	5,025
丸森町	16,853	8,322	8,531	5,019	16,827	8,312	8,515	5,024	16,793	8,299	8,494	5,025
亘理郡	53,475	26,063	27,412	16,511	53,454	26,053	27,401	16,511	53,344	26,002	27,342	16,529
亘理町	35,965	17,533	18,432	10,946	35,975	17,538	18,437	10,954	35,918	17,521	18,397	10,975
山元町	17,510	8,530	8,980	5,565	17,479	8,515	8,964	5,557	17,426	8,481	8,945	5,554
宮城郡	70,713	34,748	35,965	22,481	70,722	34,754	35,968	22,491	70,594	34,658	35,936	22,530
松島町	16,257	7,912	8,345	5,567	16,244	7,907	8,337	5,565	16,168	7,868	8,300	5,554
七ヶ浜町	21,272	10,518	10,754	6,397	21,278	10,526	10,752	6,399	21,296	10,517	10,779	6,419
利府町	33,184	16,318	16,866	10,517	33,200	16,321	16,879	10,527	33,130	16,273	16,857	10,557
黒川郡	83,034	41,151	41,883	26,613	83,110	41,189	41,921	26,661	83,149	41,193	41,956	26,721
大和町	23,919	12,014	11,905	8,039	23,928	12,019	11,909	8,053	23,886	11,981	11,905	8,051
大郷町	9,485	4,610	4,875	2,561	9,469	4,604	4,865	2,554	9,425	4,573	4,852	2,552
富谷町	43,942	21,689	22,253	14,427	44,041	21,737	22,304	14,471	44,161	21,809	22,352	14,538
大衡村	5,688	2,838	2,850	1,586	5,672	2,829	2,843	1,583	5,677	2,830	2,847	1,580
加美郡	35,176	17,167	18,009	9,835	35,142	17,149	17,993	9,834	35,043	17,107	17,936	9,823
色麻町	7,826	3,841	3,985	1,968	7,813	3,835	3,978	1,960	7,820	3,832	3,988	1,956
加美町	27,350	13,326	14,024	7,867	27,329	13,314	14,015	7,874	27,223	13,275	13,948	7,867
遠田郡	44,994	21,840	23,154	14,083	44,939	21,811	23,128	14,093	44,860	21,763	23,097	14,098
涌谷町	18,472	8,987	9,485	5,764	18,443	8,973	9,470	5,770	18,402	8,952	9,450	5,761
美里町	26,522	12,853	13,669	8,319	26,496	12,838	13,658	8,323	26,458	12,811	13,647	8,337
牡鹿郡	10,789	5,199	5,590	3,911	10,777	5,193	5,584	3,914	10,734	5,168	5,566	3,907
女川町	10,789	5,199	5,590	3,911	10,777	5,193	5,584	3,914	10,734	5,168	5,566	3,907
本吉郡	30,360	14,775	15,585	8,850	30,343	14,772	15,571	8,850	30,212	14,716	15,496	8,846
本吉町	11,668	5,641	6,027	3,490	11,666	5,643	6,023	3,489	11,644	5,638	6,006	3,487
南三陸町	18,692	9,134	9,558	5,360	18,677	9,129	9,548	5,361	18,568	9,078	9,490	5,359
仙南圏	191,140	94,343	96,797	64,469	190,990	94,259	96,731	64,423	190,536	94,092	96,444	64,569
仙台都市圏	1,449,058	706,785	742,273	589,144	1,448,891	706,697	742,194	589,054	1,443,147	702,723	740,424	587,800
大崎圏	218,394	106,320	112,074	69,865	218,267	106,255	112,012	69,890	217,682	105,934	111,748	69,890
栗原圏	80,866	39,013	41,853	24,689	80,782	38,973	41,809	24,676	80,526	38,844	41,682	24,645
登米圏	89,904	43,629	46,275	26,341	89,814	43,577	46,237	26,341	89,439	43,363	46,076	26,302
石巻圏	223,374	108,276	115,098	78,271	223,279	108,184	115,095	78,327	222,832	107,920	114,912	78,272
気仙沼本吉圏	96,841	46,962	49,879	31,970	96,758	46,924	49,834	31,978	96,323	46,701	49,622	31,936

人口及び世帯数(平成19年)

4 月				5 月				6 月			
人 口			世帯数	人 口			世帯数	人 口			世帯数
総数	男	女		総数	男	女		総数	男	女	
2,345,305	1,142,362	1,202,943	890,029	2,345,736	1,142,608	1,203,128	891,024	2,345,220	1,142,357	1,202,863	891,036
1,899,255	923,302	975,953	747,159	1,899,774	923,605	976,169	748,007	1,899,327	923,347	975,980	748,067
446,050	219,060	226,990	142,870	445,962	219,003	226,959	143,017	445,893	219,010	226,883	142,969
1,006,464	488,526	517,938	441,526	1,007,163	488,912	518,251	442,094	1,006,983	488,826	518,157	442,056
269,800	128,780	141,020	129,761	269,930	128,850	141,080	129,913	269,852	128,822	141,030	129,863
181,036	88,626	92,410	81,460	181,288	88,760	92,528	81,589	181,353	88,759	92,594	81,577
126,739	61,855	64,884	55,932	126,801	61,911	64,890	55,979	126,746	61,878	64,868	55,960
219,285	107,318	111,967	92,284	219,371	107,369	112,002	92,365	219,286	107,323	111,963	92,367
209,604	101,947	107,657	82,089	209,773	102,022	107,751	82,248	209,746	102,044	107,702	82,289
167,898	81,014	86,884	59,824	167,833	80,980	86,853	59,869	167,718	80,924	86,794	59,895
59,290	28,501	30,789	21,913	59,233	28,486	30,747	21,914	59,220	28,498	30,722	21,916
66,015	31,918	34,097	23,153	65,986	31,903	34,083	23,159	65,953	31,876	34,077	23,149
39,203	19,198	20,005	13,812	39,196	19,193	20,003	13,817	39,153	19,175	19,978	13,813
68,880	33,823	35,057	24,080	69,005	33,884	35,121	24,171	69,088	33,926	35,162	24,219
32,965	16,297	16,668	10,842	32,934	16,276	16,658	10,847	32,947	16,280	16,667	10,866
63,108	31,673	31,435	24,475	63,147	31,675	31,472	24,499	63,160	31,673	31,487	24,500
44,342	21,809	22,533	15,585	44,315	21,806	22,509	15,582	44,277	21,788	22,489	15,582
89,277	43,279	45,998	26,344	89,170	43,238	45,932	26,355	89,125	43,209	45,916	26,363
80,323	38,750	41,573	24,697	80,276	38,715	41,561	24,715	80,226	38,693	41,533	24,723
43,732	21,465	22,267	14,769	43,750	21,470	22,280	14,783	43,751	21,460	22,291	14,806
137,758	67,049	70,709	46,139	137,766	67,067	70,699	46,202	137,726	67,019	70,707	46,179
15,464	7,564	7,900	4,934	15,444	7,552	7,892	4,936	15,430	7,551	7,879	4,937
13,554	6,630	6,924	4,177	13,544	6,625	6,919	4,182	13,536	6,625	6,911	4,182
1,910	934	976	757	1,900	927	973	754	1,894	926	968	755
86,045	42,695	43,350	30,175	86,071	42,695	43,376	30,234	86,067	42,694	43,373	30,238
23,580	11,508	12,072	8,643	23,621	11,531	12,090	8,668	23,649	11,549	12,100	8,683
12,682	6,268	6,414	3,820	12,672	6,261	6,411	3,821	12,647	6,252	6,395	3,814
39,236	19,700	19,536	14,446	39,249	19,699	19,550	14,480	39,245	19,691	19,554	14,474
10,547	5,219	5,328	3,266	10,529	5,204	5,325	3,265	10,526	5,202	5,324	3,267
16,736	8,267	8,469	5,028	16,708	8,247	8,461	5,022	16,689	8,239	8,450	5,025
16,736	8,267	8,469	5,028	16,708	8,247	8,461	5,022	16,689	8,239	8,450	5,025
53,334	25,993	27,341	16,567	53,298	25,977	27,321	16,583	53,295	25,973	27,322	16,591
35,926	17,516	18,410	11,007	35,926	17,521	18,405	11,029	35,942	17,529	18,413	11,045
17,408	8,477	8,931	5,560	17,372	8,456	8,916	5,554	17,353	8,444	8,909	5,546
70,621	34,662	35,959	22,610	70,611	34,660	35,951	22,628	70,599	34,666	35,933	22,630
16,184	7,879	8,305	5,574	16,168	7,871	8,297	5,570	16,149	7,867	8,282	5,564
21,258	10,493	10,765	6,428	21,257	10,488	10,769	6,428	21,270	10,493	10,777	6,432
33,179	16,290	16,889	10,608	33,186	16,301	16,885	10,630	33,180	16,306	16,874	10,634
83,259	41,228	42,031	26,836	83,378	41,288	42,090	26,894	83,463	41,346	42,117	26,827
23,996	12,024	11,972	8,105	24,053	12,059	11,994	8,117	24,060	12,069	11,991	8,015
9,403	4,564	4,839	2,553	9,393	4,557	4,836	2,554	9,381	4,561	4,820	2,554
44,211	21,820	22,391	14,596	44,284	21,853	22,431	14,637	44,374	21,898	22,476	14,671
5,649	2,820	2,829	1,582	5,648	2,819	2,829	1,586	5,648	2,818	2,830	1,587
34,968	17,068	17,900	9,829	34,937	17,050	17,887	9,837	34,914	17,043	17,871	9,838
7,821	3,828	3,993	1,964	7,797	3,817	3,980	1,966	7,784	3,807	3,977	1,962
27,147	13,240	13,907	7,865	27,140	13,233	13,907	7,871	27,130	13,236	13,894	7,876
44,811	21,738	23,073	14,119	44,752	21,712	23,040	14,112	44,717	21,703	23,014	14,109
18,383	8,946	9,437	5,757	18,360	8,933	9,427	5,757	18,338	8,919	9,419	5,750
26,428	12,792	13,636	8,362	26,392	12,779	13,613	8,355	26,379	12,784	13,595	8,359
10,715	5,164	5,551	3,920	10,698	5,154	5,544	3,916	10,692	5,148	5,544	3,918
10,715	5,164	5,551	3,920	10,698	5,154	5,544	3,916	10,692	5,148	5,544	3,918
30,097	14,681	15,416	8,852	30,065	14,668	15,397	8,855	30,027	14,647	15,380	8,856
11,575	5,617	5,958	3,486	11,562	5,613	5,949	3,487	11,539	5,600	5,939	3,488
18,522	9,064	9,458	5,366	18,503	9,055	9,448	5,368	18,488	9,047	9,441	5,368
190,413	94,021	96,392	64,791	190,353	93,963	96,390	64,856	190,286	93,939	96,347	64,879
1,449,298	706,215	743,083	593,592	1,450,150	706,688	743,462	594,365	1,450,085	706,696	743,389	594,321
217,537	105,855	111,682	70,087	217,455	105,829	111,626	70,151	217,357	105,765	111,592	70,126
80,323	38,750	41,573	24,697	80,276	38,715	41,561	24,715	80,226	38,693	41,533	24,723
89,277	43,279	45,998	26,344	89,170	43,238	45,932	26,355	89,125	43,209	45,916	26,363
222,345	107,643	114,702	78,513	222,281	107,604	114,677	78,568	222,161	107,532	114,629	78,619
96,112	46,599	49,513	32,005	96,051	46,571	49,480	32,014	95,980	46,523	49,457	32,005

第5表 市区町村別月別人口及

区分 市区町村	7 月				8 月				9 月				総数
	人 口			世帯数	人 口			世帯数	人 口			世帯数	
	総数	男	女		総数	男	女		総数	男	女		
県 計	2,345,245	1,142,279	1,202,966	891,385	2,345,250	1,142,226	1,203,024	891,785	2,344,531	1,141,779	1,202,752	891,721	2,344,817
市部計	1,899,378	923,343	976,035	748,235	1,899,339	923,240	976,099	748,549	1,898,767	922,883	975,884	748,443	1,899,048
郡部計	445,867	218,936	226,931	143,150	445,911	218,986	226,925	143,236	445,764	218,896	226,868	143,278	445,769
仙台市	1,007,586	489,222	518,364	442,453	1,007,782	489,313	518,469	442,645	1,007,437	489,104	518,333	442,465	1,007,886
青葉区	270,009	128,941	141,068	129,926	270,051	128,999	141,052	129,959	269,962	128,968	140,994	129,959	270,251
宮城野区	181,782	89,013	92,769	81,854	181,898	89,087	92,811	81,952	181,835	89,014	92,821	81,891	182,002
若林区	126,757	61,908	64,849	55,985	126,783	61,919	64,864	56,001	126,635	61,829	64,806	55,898	126,582
太白区	219,199	107,277	111,922	92,348	219,195	107,221	111,974	92,356	219,153	107,205	111,948	92,323	219,201
泉区	209,839	102,083	107,756	82,340	209,855	102,087	107,768	82,377	209,852	102,088	107,764	82,394	209,850
石巻市	167,635	80,868	86,767	59,906	167,489	80,766	86,723	59,887	167,474	80,774	86,700	59,910	167,359
塩竈市	59,183	28,477	30,706	21,933	59,123	28,453	30,670	21,936	59,088	28,430	30,658	21,947	59,042
気仙沼市	65,893	31,839	34,054	23,147	65,864	31,828	34,036	23,159	65,814	31,814	34,000	23,148	65,779
白石市	39,146	19,158	19,988	13,820	39,098	19,124	19,974	13,819	39,100	19,119	19,981	13,842	39,068
名取市	69,185	33,980	35,205	24,243	69,254	33,993	35,261	24,289	69,254	33,964	35,290	24,245	69,373
角田市	32,927	16,263	16,664	10,866	32,885	16,226	16,659	10,845	32,832	16,191	16,641	10,819	32,818
多賀城市	62,717	31,347	31,370	24,081	62,800	31,389	31,411	24,120	62,800	31,395	31,405	24,147	62,801
岩沼市	44,314	21,821	22,493	15,627	44,310	21,815	22,495	15,611	44,292	21,788	22,504	15,586	44,404
登米市	89,035	43,175	45,860	26,365	89,042	43,175	45,867	26,394	88,962	43,132	45,830	26,393	88,925
栗原市	80,175	38,677	41,498	24,723	80,105	38,647	41,458	24,728	80,091	38,638	41,453	24,745	80,009
東松島市	43,771	21,477	22,294	14,834	43,781	21,478	22,303	14,849	43,814	21,487	22,327	14,874	43,838
大崎市	137,811	67,039	70,772	46,237	137,806	67,033	70,773	46,267	137,809	67,047	70,762	46,322	137,746
刈田郡	15,430	7,550	7,880	4,937	15,429	7,550	7,879	4,939	15,405	7,532	7,873	4,938	15,398
蔵王町	13,538	6,624	6,914	4,185	13,535	6,623	6,912	4,187	13,512	6,605	6,907	4,188	13,506
七ヶ宿町	1,892	926	966	752	1,894	927	967	752	1,893	927	966	750	1,892
柴田郡	86,014	42,643	43,371	30,209	85,977	42,641	43,336	30,228	85,932	42,615	43,317	30,229	85,888
大原町	23,667	11,556	12,111	8,697	23,660	11,564	12,096	8,701	23,643	11,557	12,086	8,701	23,632
村田町	12,638	6,254	6,384	3,818	12,646	6,259	6,387	3,826	12,645	6,264	6,381	3,829	12,638
柴田町	39,193	19,639	19,554	14,421	39,167	19,634	19,533	14,428	39,149	19,615	19,534	14,423	39,141
川崎町	10,516	5,194	5,322	3,273	10,504	5,184	5,320	3,273	10,495	5,179	5,316	3,276	10,477
伊具郡	16,689	8,241	8,448	5,027	16,688	8,242	8,446	5,034	16,673	8,235	8,438	5,034	16,664
丸森町	16,689	8,241	8,448	5,027	16,688	8,242	8,446	5,034	16,673	8,235	8,438	5,034	16,664
亘理郡	53,279	25,951	27,328	16,595	53,276	25,952	27,324	16,614	53,249	25,950	27,299	16,623	53,240
亘理町	35,956	17,517	18,439	11,046	35,981	17,530	18,451	11,060	35,975	17,535	18,440	11,069	35,974
山元町	17,323	8,434	8,889	5,549	17,295	8,422	8,873	5,554	17,274	8,415	8,859	5,554	17,266
宮城郡	70,668	34,705	35,963	22,665	70,637	34,698	35,939	22,643	70,610	34,679	35,931	22,651	70,648
松島町	16,133	7,859	8,274	5,561	16,077	7,820	8,257	5,525	16,030	7,798	8,232	5,513	16,029
七ヶ浜町	21,290	10,506	10,784	6,435	21,298	10,523	10,775	6,436	21,295	10,524	10,771	6,447	21,325
利府町	33,245	16,340	16,905	10,669	33,262	16,355	16,907	10,682	33,285	16,357	16,928	10,691	33,294
黒川郡	83,556	41,379	42,177	26,988	83,656	41,433	42,223	27,032	83,721	41,457	42,264	27,051	83,841
大和町	24,089	12,079	12,010	8,150	24,103	12,088	12,015	8,150	24,115	12,088	12,027	8,145	24,139
大郷町	9,384	4,560	4,824	2,556	9,374	4,558	4,816	2,558	9,378	4,563	4,815	2,563	9,366
富谷町	44,425	21,920	22,505	14,690	44,531	21,974	22,557	14,736	44,578	21,991	22,587	14,755	44,695
大衡村	5,658	2,820	2,838	1,592	5,648	2,813	2,835	1,588	5,650	2,815	2,835	1,588	5,641
加美郡	34,905	17,037	17,868	9,837	34,915	17,041	17,874	9,843	34,888	17,026	17,862	9,844	34,863
色麻町	7,777	3,802	3,975	1,959	7,778	3,803	3,975	1,961	7,785	3,803	3,982	1,964	7,777
加美町	27,128	13,235	13,893	7,878	27,137	13,238	13,899	7,882	27,103	13,223	13,880	7,880	27,086
遠田郡	44,636	21,645	22,991	14,115	44,641	21,646	22,995	14,122	44,613	21,636	22,977	14,128	44,578
涌谷町	18,300	8,893	9,407	5,752	18,299	8,893	9,406	5,754	18,282	8,886	9,396	5,762	18,283
美里町	26,336	12,752	13,584	8,363	26,342	12,753	13,589	8,368	26,331	12,750	13,581	8,366	26,295
牡鹿郡	10,676	5,142	5,534	3,917	10,675	5,138	5,537	3,919	10,673	5,134	5,539	3,918	10,657
女川町	10,676	5,142	5,534	3,917	10,675	5,138	5,537	3,919	10,673	5,134	5,539	3,918	10,657
本吉郡	30,014	14,643	15,371	8,860	30,017	14,645	15,372	8,862	30,000	14,632	15,368	8,862	29,992
本吉町	11,532	5,594	5,938	3,491	11,532	5,594	5,938	3,495	11,527	5,589	5,938	3,493	11,530
南三陸町	18,482	9,049	9,433	5,369	18,485	9,051	9,434	5,367	18,473	9,043	9,430	5,369	18,462
仙南圏	190,206	93,855	96,351	64,859	190,077	93,783	96,294	64,865	189,942	93,692	96,250	64,862	189,836
仙台都市圏	1,450,488	706,882	743,606	594,585	1,450,838	707,046	743,792	594,890	1,450,451	706,767	743,684	594,715	1,451,235
大崎圏	217,352	105,721	111,631	70,189	217,362	105,720	111,642	70,232	217,310	105,709	111,601	70,294	217,187
栗原圏	80,175	38,677	41,498	24,723	80,105	38,647	41,458	24,728	80,091	38,638	41,453	24,745	80,009
登米圏	89,035	43,175	45,860	26,365	89,042	43,175	45,867	26,394	88,962	43,132	45,830	26,393	88,925
石巻圏	222,082	107,487	114,595	78,657	221,945	107,382	114,563	78,655	221,961	107,395	114,566	78,702	221,854
気仙沼本吉圏	95,907	46,482	49,425	32,007	95,881	46,473	49,408	32,021	95,814	46,446	49,368	32,010	95,771

び世帯数(平成19年)

10月			11月				12月			
人口		世帯数	人口			世帯数	人口			世帯数
男	女		総数	男	女		総数	男	女	
1,141,940	1,202,877	892,326	2,344,504	1,141,708	1,202,796	892,625	2,344,234	1,141,530	1,202,704	892,571
923,014	976,034	748,958	1,898,741	922,779	975,962	749,139	1,898,548	922,651	975,897	749,026
218,926	226,843	143,368	445,763	218,929	226,834	143,486	445,686	218,879	226,807	143,545
489,330	518,556	442,699	1,007,846	489,279	518,567	442,766	1,007,901	489,287	518,614	442,683
129,109	141,142	130,058	270,236	129,130	141,106	130,097	270,230	129,115	141,115	130,086
89,117	92,885	82,000	182,088	89,131	92,957	81,989	182,201	89,193	93,008	81,991
61,794	64,788	55,837	126,521	61,757	64,764	55,838	126,520	61,763	64,757	55,846
107,231	111,970	92,372	219,072	107,163	111,909	92,343	219,028	107,145	111,883	92,322
102,079	107,771	82,432	209,929	102,098	107,831	82,499	209,922	102,071	107,851	82,438
80,696	86,663	59,962	167,250	80,640	86,610	59,978	167,151	80,588	86,563	59,955
28,392	30,650	21,946	58,996	28,370	30,626	21,950	58,939	28,335	30,604	21,943
31,801	33,978	23,144	65,682	31,741	33,941	23,117	65,642	31,712	33,930	23,097
19,107	19,961	13,836	39,045	19,100	19,945	13,839	39,046	19,098	19,948	13,851
34,039	35,334	24,340	69,480	34,074	35,406	24,394	69,515	34,087	35,428	24,418
16,176	16,642	10,825	32,798	16,160	16,638	10,822	32,756	16,136	16,620	10,804
31,379	31,422	24,164	62,824	31,382	31,442	24,159	62,852	31,396	31,456	24,157
21,870	22,534	15,669	44,450	21,884	22,566	15,692	44,432	21,872	22,560	15,674
43,119	45,806	26,413	88,864	43,069	45,795	26,417	88,844	43,055	45,789	26,429
38,593	41,416	24,729	79,947	38,566	41,381	24,721	79,880	38,541	41,339	24,717
21,489	22,349	14,881	43,807	21,487	22,320	14,893	43,812	21,491	22,321	14,893
67,023	70,723	46,350	137,752	67,027	70,725	46,391	137,778	67,053	70,725	46,405
7,528	7,870	4,940	15,400	7,530	7,870	4,953	15,378	7,514	7,864	4,936
6,601	6,905	4,187	13,509	6,606	6,903	4,201	13,508	6,602	6,906	4,206
927	965	753	1,891	924	967	752	1,870	912	958	730
42,595	43,293	30,244	85,894	42,597	43,297	30,256	85,858	42,573	43,285	30,242
11,557	12,075	8,706	23,622	11,561	12,061	8,699	23,633	11,569	12,064	8,692
6,261	6,377	3,828	12,644	6,266	6,378	3,838	12,617	6,253	6,364	3,835
19,608	19,533	14,437	39,145	19,599	19,546	14,437	39,143	19,592	19,551	14,440
5,169	5,308	3,273	10,483	5,171	5,312	3,282	10,465	5,159	5,306	3,275
8,229	8,435	5,035	16,641	8,217	8,424	5,030	16,630	8,206	8,424	5,030
8,229	8,435	5,035	16,641	8,217	8,424	5,030	16,630	8,206	8,424	5,030
25,962	27,278	16,634	53,205	25,957	27,248	16,645	53,208	25,957	27,251	16,654
17,551	18,423	11,080	35,964	17,559	18,405	11,093	35,964	17,559	18,405	11,091
8,411	8,855	5,554	17,241	8,398	8,843	5,552	17,244	8,398	8,846	5,563
34,701	35,947	22,659	70,637	34,696	35,941	22,669	70,625	34,691	35,934	22,704
7,797	8,232	5,512	15,985	7,767	8,218	5,507	15,961	7,754	8,207	5,502
10,544	10,781	6,455	21,315	10,544	10,771	6,451	21,304	10,540	10,764	6,461
16,360	16,934	10,692	33,337	16,385	16,952	10,711	33,360	16,397	16,963	10,741
41,505	42,336	27,113	83,972	41,583	42,389	27,186	84,095	41,654	42,441	27,236
12,094	12,045	8,170	24,182	12,126	12,056	8,196	24,242	12,159	12,083	8,223
4,561	4,805	2,559	9,349	4,557	4,792	2,564	9,335	4,551	4,784	2,563
22,043	22,652	14,792	44,800	22,089	22,711	14,834	44,877	22,134	22,743	14,854
2,807	2,834	1,592	5,641	2,811	2,830	1,592	5,641	2,810	2,831	1,596
17,017	17,846	9,843	34,854	17,000	17,854	9,849	34,830	16,982	17,848	9,853
3,797	3,980	1,964	7,770	3,790	3,980	1,965	7,761	3,778	3,983	1,963
13,220	13,866	7,879	27,084	13,210	13,874	7,884	27,069	13,204	13,865	7,890
21,630	22,948	14,124	44,558	21,612	22,946	14,124	44,486	21,579	22,907	14,118
8,890	9,393	5,773	18,276	8,888	9,388	5,774	18,247	8,877	9,370	5,771
12,740	13,555	8,351	26,282	12,724	13,558	8,350	26,239	12,702	13,537	8,347
5,128	5,529	3,919	10,645	5,127	5,518	3,916	10,643	5,130	5,513	3,914
5,128	5,529	3,919	10,645	5,127	5,518	3,916	10,643	5,130	5,513	3,914
14,631	15,361	8,857	29,957	14,610	15,347	8,858	29,933	14,593	15,340	8,858
5,592	5,938	3,493	11,513	5,581	5,932	3,492	11,512	5,578	5,934	3,489
9,039	9,423	5,364	18,444	9,029	9,415	5,366	18,421	9,015	9,406	5,369
93,635	96,201	64,880	189,778	93,604	96,174	64,900	189,668	93,527	96,141	64,863
707,178	744,057	595,224	1,451,410	707,225	744,185	595,461	1,451,567	707,279	744,288	595,469
105,670	111,517	70,317	217,164	105,639	111,525	70,364	217,094	105,614	111,480	70,376
38,593	41,416	24,729	79,947	38,566	41,381	24,721	79,880	38,541	41,339	24,717
43,119	45,806	26,413	88,864	43,069	45,795	26,417	88,844	43,055	45,789	26,429
107,313	114,541	78,762	221,702	107,254	114,448	78,787	221,606	107,209	114,397	78,762
46,432	49,339	32,001	95,639	46,351	49,288	31,975	95,575	46,305	49,270	31,955

第7表 市区町村別人

	平成5年	6年	7年	8年	9年	10年	11年
県計	2,294,320	2,308,226	2,321,668	2,333,005	2,342,479	2,349,570	2,353,972
市部計	1,485,776	1,496,537	1,509,581	1,520,334	1,529,598	1,537,049	1,543,173
1)	(1,859,259)	(1,868,806)	(1,879,734)	(1,888,249)	(1,895,329)	(1,900,572)	(1,904,368)
郡部計	808,544	811,689	812,087	812,671	812,881	812,521	810,799
2)	(435,061)	(439,420)	(441,934)	(444,756)	(447,150)	(448,998)	(449,604)
仙台市	932,793	941,360	952,517	961,758	970,103	976,594	981,629
青葉区	254,871	257,241	258,639	260,122	261,931	263,440	264,479
宮城野区	171,750	171,636	172,672	172,825	172,737	173,549	173,781
若林区	127,265	127,064	126,657	126,682	126,578	126,494	126,430
太白区	205,049	206,409	210,210	212,023	214,384	215,988	217,452
泉区	173,858	179,010	184,339	190,106	194,473	197,123	199,487
石巻市	122,208	121,748	121,393	121,308	121,166	120,927	120,534
塩竈市	63,683	63,737	63,750	63,565	63,468	63,107	62,813
古川市	67,401	67,980	68,950	69,659	70,503	71,276	72,110
気仙沼市	64,430	63,957	63,656	63,285	62,850	62,591	62,247
白石市	42,329	42,243	42,060	41,840	41,698	41,648	41,404
名取市	59,217	60,841	62,055	63,473	64,276	65,131	66,224
角田市	35,554	35,402	35,517	35,349	35,120	35,000	34,802
多賀城市	59,260	59,797	59,770	60,145	60,332	60,293	60,452
岩沼市	38,901	39,472	39,913	39,952	40,082	40,482	40,958
登米市	-	-	-	-	-	-	-
栗原市	-	-	-	-	-	-	-
東松島市	-	-	-	-	-	-	-
大崎市	-	-	-	-	-	-	-
刈田郡	16,682	16,558	16,485	16,499	16,394	16,319	16,254
蔵王町	14,371	14,308	14,263	14,281	14,211	14,180	14,148
七ヶ宿町	2,311	2,250	2,222	2,218	2,183	2,139	2,106
柴田郡	84,767	85,116	85,489	85,783	85,955	86,337	86,587
大河原町	21,816	22,042	22,067	22,316	22,453	22,623	22,707
村田町	13,550	13,618	13,645	13,631	13,569	13,517	13,393
柴田町	38,278	38,372	38,629	38,657	38,679	38,928	39,187
川崎町	11,123	11,084	11,148	11,179	11,254	11,269	11,300
伊具郡	19,660	19,551	19,209	19,037	18,890	18,669	18,511
丸森町	19,660	19,551	19,209	19,037	18,890	18,669	18,511
亘理郡	51,271	52,025	52,552	53,183	53,745	54,076	54,194
亘理町	32,483	33,146	33,687	34,193	34,749	35,189	35,487
山元町	18,788	18,879	18,865	18,990	18,996	18,887	18,707
宮城郡	60,676	62,841	64,271	65,493	66,798	67,700	68,239
松島町	17,414	17,403	17,457	17,484	17,398	17,356	17,264
七ヶ浜町	20,522	20,792	21,003	21,265	21,386	21,509	21,524
利府町	22,740	24,646	25,811	26,744	28,014	28,835	29,451
黒川郡	66,441	68,687	70,029	71,847	73,467	74,948	75,895
大和町	21,490	22,312	22,764	23,244	23,698	24,129	24,175
大郷町	10,393	10,425	10,363	10,299	10,195	10,135	10,022
富谷町	28,526	29,931	30,786	32,145	33,465	34,566	35,617
大衡村	6,032	6,019	6,116	6,159	6,109	6,118	6,081
加美郡	38,972	38,767	38,533	38,219	38,014	37,700	37,444
中新田町	14,438	14,467	14,355	14,209	14,263	14,182	14,174
小野田町	8,921	8,801	8,776	8,703	8,582	8,528	8,393
宮崎町	6,990	6,924	6,849	6,779	6,691	6,560	6,495
色麻町	8,623	8,575	8,553	8,528	8,478	8,430	8,382
加美町	-	-	-	-	-	-	-
志田郡	30,098	30,208	30,116	30,000	29,987	30,108	30,107
松山町	7,131	7,071	7,013	7,036	7,025	7,126	7,199
三本木町	8,803	8,769	8,795	8,747	8,742	8,713	8,677
鹿島台町	14,164	14,368	14,308	14,217	14,220	14,269	14,231

1), 2)はそれぞれ平成19年12月末現在の市町村区分で再集計した市部、郡部

人口の推移（平成5年～平成19年）

（各年12月末日現在）

12年	13年	14年	15年	16年	17年	18年	19年
2,357,974	2,360,173	2,359,962	2,360,411	2,358,702	2,354,832	2,350,134	2,344,234
1,548,987	1,554,675	1,557,493	1,560,111	1,561,478	1,833,092	1,902,833	1,898,548
(1,907,957)	(1,910,558)	(1,910,666)	(1,910,303)	(1,908,825)	(1,906,118)		
808,987	805,498	802,469	800,300	797,224	521,740	447,301	445,686
(450,017)	(449,615)	(449,296)	(450,108)	(449,877)	(448,714)		
986,494	992,319	995,725	998,990	1,001,085	1,004,065	1,006,586	1,007,901
264,999	266,127	267,035	267,909	268,373	268,907	269,839	270,230
174,138	174,228	174,552	175,086	176,054	178,455	180,256	182,201
126,501	127,326	127,722	127,825	127,403	127,015	126,881	126,520
218,894	220,169	220,628	221,028	220,889	220,771	220,141	219,028
201,962	204,469	205,788	207,142	208,366	208,917	209,469	209,922
120,322	119,840	119,133	118,536	117,736	170,344	168,883	167,151
62,380	61,886	61,305	60,890	60,577	60,115	59,494	58,939
72,455	72,818	73,394	73,652	73,889	74,270	(大崎市へ)	-
61,932	61,458	60,955	60,461	59,954	59,070	66,544	65,642
41,165	41,001	40,691	40,382	40,164	39,846	39,510	39,046
67,146	67,720	68,193	68,507	68,610	68,769	68,815	69,515
34,523	34,269	34,216	33,974	33,671	33,342	33,084	32,756
61,142	61,462	61,687	61,882	62,352	62,538	62,663	62,852
41,428	41,902	42,194	42,837	43,440	43,760	44,223	44,432
-	-	-	-	-	91,083	89,948	88,844
-	-	-	-	-	82,077	80,965	79,880
-	-	-	-	-	43,813	43,856	43,812
-	-	-	-	-	-	138,262	137,778
16,099	15,931	15,906	15,797	15,750	15,620	15,517	15,378
14,029	13,918	13,899	13,849	13,843	13,688	13,614	13,508
2,070	2,013	2,007	1,948	1,907	1,932	1,903	1,870
86,799	87,004	86,878	86,873	86,738	86,486	86,267	85,858
22,929	23,099	23,155	23,256	23,327	23,351	23,496	23,633
13,342	13,294	13,207	13,178	13,024	12,885	12,787	12,617
39,313	39,450	39,484	39,511	39,500	39,467	39,398	39,143
11,215	11,161	11,032	10,928	10,887	10,783	10,586	10,465
18,233	18,027	17,778	17,585	17,428	17,198	16,873	16,630
18,233	18,027	17,778	17,585	17,428	17,198	16,873	16,630
54,163	54,089	54,000	53,991	53,885	53,762	53,524	53,208
35,570	35,682	35,710	35,868	35,978	36,018	35,988	35,964
18,593	18,407	18,290	18,123	17,907	17,744	17,536	17,244
69,144	69,730	70,005	70,546	70,775	70,714	70,701	70,625
17,194	17,075	16,894	16,774	16,637	16,486	16,269	15,961
21,586	21,599	21,532	21,643	21,661	21,441	21,266	21,304
30,364	31,056	31,579	32,129	32,477	32,787	33,166	33,360
76,665	77,168	78,159	79,683	80,922	81,930	82,974	84,095
24,272	24,311	24,295	24,275	24,231	24,059	23,943	24,242
9,952	9,854	9,793	9,732	9,672	9,573	9,479	9,335
36,385	37,040	38,156	39,816	41,246	42,572	43,854	44,877
6,056	5,963	5,915	5,860	5,773	5,726	5,698	5,641
37,161	36,836	36,557	36,256	35,964	35,604	35,227	34,830
14,135	14,077	13,975	(加美町へ)	-	-	-	-
8,319	8,242	8,176	(加美町へ)	-	-	-	-
6,419	6,307	6,254	(加美町へ)	-	-	-	-
8,288	8,210	8,152	8,037	7,950	7,877	7,845	7,761
-	-	-	28,219	28,014	27,727	27,382	27,069
30,124	30,049	29,787	29,619	29,514	29,269		
7,254	7,234	7,165	7,102	7,137	7,124	(大崎市へ)	-
8,650	8,671	8,603	8,588	8,573	8,475	(大崎市へ)	-
14,220	14,144	14,019	13,929	13,804	13,670	(大崎市へ)	-

	平成 5 年	6 年	7 年	8 年	9 年	10年	11年
玉造郡	26,269	26,008	25,701	25,318	24,910	24,678	24,340
岩出山町	15,604	15,555	15,407	15,189	15,005	14,900	14,743
鳴子町	10,665	10,453	10,294	10,129	9,905	9,778	9,597
遠田郡	63,474	63,258	63,106	62,876	62,536	62,119	61,584
涌谷町	20,725	20,639	20,550	20,412	20,148	19,988	19,819
田尻町	14,330	14,244	14,129	14,094	14,098	13,982	13,815
小牛田町	20,795	20,795	20,799	20,802	20,775	20,743	20,662
南郷町	7,624	7,580	7,628	7,568	7,515	7,406	7,288
美里町	-	-	-	-	-	-	-
栗原郡	91,501	90,781	89,944	89,226	88,445	87,775	87,185
築館町	16,735	16,563	16,461	16,409	16,297	16,130	15,989
若柳町	15,649	15,553	15,437	15,381	15,246	15,139	15,043
栗駒町	15,635	15,479	15,313	15,186	14,995	14,849	14,747
高清水町	4,880	4,898	4,831	4,785	4,751	4,677	4,648
一迫町	10,428	10,278	10,166	10,075	9,967	9,945	9,899
瀬峰町	5,972	5,903	5,824	5,761	5,724	5,710	5,664
鶯沢町	3,608	3,556	3,497	3,430	3,400	3,327	3,298
金成町	8,894	8,891	8,841	8,748	8,681	8,673	8,582
志波姫町	7,886	7,870	7,797	7,719	7,660	7,638	7,640
花山村	1,814	1,790	1,777	1,732	1,724	1,687	1,675
登米郡	93,932	93,746	93,396	92,931	92,444	91,786	91,161
一迫町	23,171	23,247	23,271	23,332	23,244	23,193	23,062
登米町	6,704	6,668	6,628	6,531	6,437	6,328	6,250
東和町	9,659	9,616	9,535	9,406	9,268	9,117	8,970
中田町	17,530	17,451	17,421	17,400	17,392	17,405	17,392
豊里町	8,163	8,109	7,966	7,907	7,852	7,742	7,677
米山町	12,242	12,171	12,078	11,939	11,871	11,735	11,647
石越町	6,688	6,633	6,636	6,628	6,581	6,510	6,463
南方町	9,775	9,851	9,861	9,788	9,799	9,756	9,700
桃生郡	96,300	96,453	96,371	96,156	95,978	95,563	95,221
河北町	14,809	14,644	14,529	14,378	14,263	14,072	13,908
矢本町	30,253	30,886	31,251	31,422	31,651	31,788	31,855
雄勝町	6,565	6,421	6,283	6,130	6,035	5,916	5,773
河南町	18,335	18,287	18,242	18,276	18,271	18,180	18,192
桃生町	9,233	9,168	9,120	9,052	8,982	8,915	8,891
鳴瀬町	12,034	12,026	12,007	12,032	11,984	11,964	11,903
北上町	5,071	5,021	4,939	4,866	4,792	4,728	4,699
牡鹿郡	20,171	19,719	19,242	18,802	18,405	18,180	17,864
女川町	13,500	13,191	12,907	12,587	12,362	12,274	12,097
牡鹿町	6,671	6,528	6,335	6,215	6,043	5,906	5,767
本吉郡	48,330	47,971	47,643	47,301	46,913	46,563	46,213
志津川町	14,982	14,870	14,764	14,638	14,502	14,435	14,352
津山町	4,835	4,786	4,758	4,702	4,659	4,608	4,570
本吉町	12,927	12,806	12,791	12,785	12,714	12,601	12,481
唐桑町	9,547	9,515	9,403	9,273	9,167	9,117	9,029
歌津町	6,039	5,994	5,927	5,903	5,871	5,802	5,781
南三陸町	-	-	-	-	-	-	-
仙南圏	198,992	198,870	198,760	198,508	198,057	197,973	197,558
仙台都市圏	1,332,242	1,348,760	1,364,857	1,379,416	1,392,271	1,402,331	1,410,404
大崎圏	226,214	226,221	226,406	226,072	225,950	225,881	225,585
栗原圏	91,501	90,781	89,944	89,226	88,445	87,775	87,185
登米圏	93,932	93,746	93,396	92,931	92,444	91,786	91,161
石巻圏	238,679	237,920	237,006	236,266	235,549	234,670	233,619
気仙沼本吉圏	112,760	111,928	111,299	110,586	109,763	109,154	108,460

12年	13年	14年	15年	16年	17年	18年	19年
24,044	23,716	23,418	23,066	22,714	22,315		
14,581	14,392	14,228	14,023	13,861	13,611	(大崎市へ)	-
9,463	9,324	9,190	9,043	8,853	8,704	(大崎市へ)	-
61,157	60,722	60,175	59,769	59,232	58,747	45,031	44,486
19,649	19,582	19,374	19,218	18,952	18,774	18,507	18,247
13,681	13,611	13,427	13,323	13,223	13,153	(大崎市へ)	-
20,544	20,374	20,277	20,146	20,055	19,943	(美里町へ)	-
7,283	7,155	7,097	7,082	7,002	6,877	(美里町へ)	-
-	-	-	-	-	-	26,524	26,239
86,525	85,706	84,858	84,108	83,118			
15,964	15,874	15,723	15,585	15,424	(栗原市へ)	-	-
14,909	14,733	14,634	14,522	14,327	(栗原市へ)	-	-
14,483	14,282	14,118	13,945	13,777	(栗原市へ)	-	-
4,627	4,606	4,525	4,505	4,417	(栗原市へ)	-	-
9,779	9,640	9,479	9,438	9,297	(栗原市へ)	-	-
5,627	5,585	5,558	5,494	5,467	(栗原市へ)	-	-
3,281	3,235	3,202	3,193	3,140	(栗原市へ)	-	-
8,536	8,492	8,419	8,290	8,183	(栗原市へ)	-	-
7,657	7,619	7,562	7,528	7,502	(栗原市へ)	-	-
1,662	1,640	1,638	1,608	1,584	(栗原市へ)	-	-
90,719	89,929	89,291	88,534	87,842			
23,076	22,948	22,838	22,677	22,593	(登米市へ)	-	-
6,189	6,114	6,074	6,024	5,934	(登米市へ)	-	-
8,903	8,768	8,630	8,521	8,362	(登米市へ)	-	-
17,343	17,269	17,227	17,060	17,030	(登米市へ)	-	-
7,618	7,555	7,437	7,388	7,369	(登米市へ)	-	-
11,510	11,388	11,263	11,193	11,057	(登米市へ)	-	-
6,456	6,338	6,268	6,174	6,082	(登米市へ)	-	-
9,624	9,549	9,554	9,497	9,415	(登米市へ)	-	-
94,750	94,047	93,883	93,367	92,988			
13,797	13,590	13,512	13,383	13,201	(石巻市へ)	-	-
31,829	31,757	32,003	32,170	32,388	(石巻市へ)	-	-
5,676	5,550	5,429	5,274	5,148	(石巻市へ)	-	-
18,191	18,170	18,156	18,030	18,003	(石巻市へ)	-	-
8,816	8,738	8,672	8,571	8,465	(石巻市へ)	-	-
11,811	11,697	11,665	11,530	11,414	(石巻市へ)	-	-
4,630	4,545	4,446	4,409	4,369	(石巻市へ)	-	-
17,509	17,168	16,948	16,672	16,423	10,937	10,795	10,643
11,871	11,643	11,523	11,358	11,195	10,937	10,795	10,643
5,638	5,525	5,425	5,314	5,228	(石巻市へ)	-	-
45,895	45,376	44,826	44,434	43,931	39,158	30,392	29,933
14,256	14,065	13,940	13,831	13,654	(南三陸町へ)	-	-
4,494	4,415	4,347	4,257	4,225	(登米市へ)	-	-
12,402	12,306	12,156	12,101	11,969	11,861	11,685	11,512
8,995	8,885	8,737	8,604	8,495	8,289	(気仙沼市へ)	-
5,748	5,705	5,646	5,641	5,588	(南三陸町へ)	-	-
-	-	-	-	-	19,008	18,707	18,421
196,819	196,232	195,469	194,611	193,751	192,492	191,251	189,668
1,418,562	1,426,276	1,431,268	1,437,326	1,441,646	1,445,653	1,448,980	1,451,567
224,941	224,141	223,331	222,362	221,313	220,205	218,520	217,094
86,525	85,706	84,858	84,108	83,118	82,077	80,965	79,880
90,719	89,929	89,291	88,534	87,842	91,083	89,948	88,844
232,581	231,055	229,964	228,575	227,147	225,094	223,534	221,606
107,827	106,834	105,781	104,895	103,885	98,228	96,936	95,575

第8表 市区町村別世帯数の推移

	平成5年	6年	7年	8年	9年	10年	11年
県計	748,786	762,356	776,392	789,851	802,687	814,315	824,201
市部計	534,832	544,604	555,821	566,498	576,387	585,174	592,693
1)	(631,170)	(642,033)	(653,829)	(665,057)	(675,510)	(685,017)	(693,217)
郡部計	213,954	217,752	220,571	223,353	226,300	229,141	231,508
2)	(117,616)	(120,323)	(122,563)	(124,794)	(127,177)	(129,298)	(130,984)
仙台市	364,558	371,705	380,090	387,965	395,452	401,681	407,014
青葉区	112,085	114,229	115,748	117,532	119,362	120,721	122,141
宮城野区	68,015	68,634	69,651	70,593	71,440	72,637	73,217
若林区	49,533	49,865	50,280	50,851	51,362	51,864	52,348
太白区	77,211	78,605	81,130	82,586	84,327	85,678	86,882
泉区	57,714	60,372	63,281	66,403	68,961	70,781	72,426
石巻市	39,492	39,750	40,216	40,728	41,169	41,581	41,849
塩竈市	20,158	20,370	20,636	20,800	20,993	21,115	21,241
古川市	20,133	20,430	20,977	21,596	22,166	22,670	23,197
気仙沼市	19,592	19,706	19,807	19,929	19,995	20,219	20,329
白石市	12,329	12,415	12,503	12,575	12,730	12,901	13,011
名取市	17,742	18,399	19,003	19,773	20,239	20,716	21,248
角田市	9,559	9,634	9,826	9,916	9,968	10,056	10,129
多賀城市	19,932	20,487	20,703	21,070	21,367	21,571	21,684
岩沼市	11,337	11,708	12,060	12,146	12,308	12,664	12,991
登米市	-	-	-	-	-	-	-
栗原市	-	-	-	-	-	-	-
東松島市	-	-	-	-	-	-	-
大崎市	-	-	-	-	-	-	-
刈田郡	4,424	4,428	4,478	4,556	4,589	4,631	4,662
蔵王町	3,634	3,661	3,702	3,764	3,807	3,869	3,898
七ヶ宿町	790	767	776	792	782	762	764
柴田郡	24,927	25,259	25,618	26,026	26,352	26,728	27,107
大河原町	6,563	6,732	6,837	7,018	7,129	7,258	7,393
村田町	3,429	3,451	3,517	3,526	3,560	3,562	3,551
柴田町	12,096	12,229	12,382	12,551	12,680	12,895	13,084
川崎町	2,839	2,847	2,882	2,931	2,983	3,013	3,079
伊具郡	4,902	4,975	4,955	4,974	4,986	4,994	5,019
丸森町	4,902	4,975	4,955	4,974	4,986	4,994	5,019
亘理郡	13,275	13,655	13,997	14,380	14,748	15,091	15,332
亘理町	8,287	8,590	8,852	9,124	9,405	9,684	9,921
山元町	4,988	5,065	5,145	5,256	5,343	5,407	5,411
宮城郡	16,855	17,685	18,279	18,758	19,320	19,747	20,068
松島町	4,929	5,026	5,113	5,193	5,246	5,301	5,332
七ヶ浜町	5,650	5,824	5,941	6,030	6,115	6,193	6,226
利府町	6,276	6,835	7,225	7,535	7,959	8,253	8,510
黒川郡	18,218	19,109	19,804	20,564	21,286	22,042	22,582
大和町	6,383	6,689	6,918	7,167	7,410	7,663	7,748
大郷町	2,257	2,325	2,326	2,340	2,355	2,367	2,376
富谷町	8,028	8,538	8,955	9,432	9,898	10,370	10,817
大衡村	1,550	1,557	1,605	1,625	1,623	1,642	1,641
加美郡	9,353	9,426	9,484	9,482	9,733	9,761	9,784
中新田町	3,862	3,932	3,942	3,934	4,012	4,044	4,063
小野田町	2,076	2,068	2,112	2,108	2,113	2,119	2,097
宮崎町	1,593	1,593	1,589	1,589	1,581	1,575	1,588
色麻町	1,822	1,833	1,841	1,851	2,027	2,023	2,036
加美町	-	-	-	-	-	-	-
志田郡	7,696	7,979	8,031	8,116	8,235	8,375	8,483
松山町	1,828	1,835	1,833	1,854	1,872	1,931	1,976
三本木町	2,187	2,211	2,236	2,260	2,297	2,342	2,355
鹿島台町	3,681	3,933	3,962	4,002	4,066	4,102	4,152

1), 2)はそれぞれ平成19年12月末現在の市町村区分で再集計した市部, 郡部

(平成5年～平成19年)

(各年12月末日現在)

12年	13年	14年	15年	16年	17年	18年	19年
833,825	843,322	851,179	859,146	867,151	875,669	884,603	892,571
600,093	607,544	613,458	619,335	625,554	713,111	742,505	749,026
(701,222)	(709,137)	(715,525)	(721,746)	(728,329)	(735,279)		
233,732	235,778	237,721	239,811	241,597	162,558	142,098	143,545
(132,603)	(134,185)	(135,654)	(137,400)	(138,822)	(140,390)		
411,830	417,235	421,338	425,287	429,280	433,998	438,594	442,683
123,065	124,219	125,137	125,879	126,875	127,899	129,056	130,086
74,013	74,678	75,421	76,271	77,324	79,042	80,493	81,991
52,653	53,460	54,072	54,597	54,853	55,242	55,563	55,846
88,147	89,324	89,883	90,649	91,122	91,681	92,179	92,322
73,952	75,554	76,825	77,891	79,106	80,134	81,303	82,438
42,244	42,560	42,783	42,969	43,222	59,179	59,652	59,955
21,260	21,312	21,430	21,472	21,666	21,781	21,806	21,943
23,566	23,925	24,341	24,739	25,158	25,610	(大崎市へ)	-
20,416	20,516	20,520	20,582	20,660	20,644	23,123	23,097
13,171	13,288	13,376	13,488	13,621	13,724	13,844	13,851
21,870	22,277	22,659	23,043	23,341	23,586	23,861	24,418
10,219	10,251	10,384	10,500	10,586	10,626	10,734	10,804
22,172	22,493	22,668	22,871	23,286	23,538	23,842	24,157
13,345	13,687	13,959	14,384	14,734	15,049	15,389	15,674
-	-	-	-	-	26,191	26,347	26,429
-	-	-	-	-	24,696	24,705	24,717
-	-	-	-	-	14,489	14,690	14,893
-	-	-	-	-	-	45,918	46,405
4,663	4,675	4,723	4,742	4,767	4,834	4,890	4,936
3,923	3,941	3,976	4,031	4,084	4,110	4,155	4,206
740	734	747	711	683	724	735	730
27,474	27,920	28,315	28,710	29,133	29,505	29,970	30,242
7,585	7,731	7,856	8,012	8,183	8,321	8,518	8,692
3,593	3,638	3,683	3,733	3,755	3,768	3,826	3,835
13,223	13,442	13,641	13,806	13,978	14,178	14,381	14,440
3,073	3,109	3,135	3,159	3,217	3,238	3,245	3,275
5,013	5,023	5,018	5,015	5,022	5,043	5,022	5,030
5,013	5,023	5,018	5,015	5,022	5,043	5,022	5,030
15,500	15,647	15,831	16,019	16,139	16,359	16,512	16,654
10,065	10,214	10,339	10,496	10,607	10,793	10,944	11,091
5,435	5,433	5,492	5,523	5,532	5,566	5,568	5,563
20,533	21,010	21,299	21,664	21,951	22,162	22,462	22,704
5,382	5,480	5,509	5,525	5,549	5,563	5,570	5,502
6,278	6,348	6,365	6,405	6,461	6,387	6,391	6,461
8,873	9,182	9,425	9,734	9,941	10,212	10,501	10,741
23,056	23,494	24,055	24,750	25,288	25,922	26,582	27,236
7,822	7,916	7,971	8,035	8,005	7,990	8,047	8,223
2,401	2,412	2,453	2,477	2,493	2,528	2,559	2,563
11,198	11,538	12,031	12,650	13,212	13,830	14,390	14,854
1,635	1,628	1,600	1,588	1,578	1,574	1,586	1,596
9,809	9,812	9,816	9,829	9,806	9,815	9,826	9,853
4,090	4,105	4,124	(加美町へ)	-	-	-	-
2,101	2,105	2,103	(加美町へ)	-	-	-	-
1,586	1,572	1,573	(加美町へ)	-	-	-	-
2,032	2,030	2,016	1,981	1,955	1,941	1,965	1,963
-	-	-	7,848	7,851	7,874	7,861	7,890
8,607	8,694	8,694	8,740	8,794	8,802		
2,023	2,039	2,055	2,071	2,087	2,119	(大崎市へ)	-
2,384	2,430	2,430	2,455	2,456	2,429	(大崎市へ)	-
4,200	4,225	4,209	4,214	4,251	4,254	(大崎市へ)	-

	平成 5 年	6 年	7 年	8 年	9 年	10年	11年
玉造郡	7,630	7,640	7,658	7,641	7,587	7,637	7,662
岩出山町	4,232	4,272	4,292	4,282	4,278	4,305	4,347
鳴子町	3,398	3,368	3,366	3,359	3,309	3,332	3,315
遠田郡	16,344	16,480	16,636	16,727	16,829	16,960	17,051
涌谷町	5,515	5,564	5,587	5,587	5,586	5,597	5,640
田尻町	3,335	3,348	3,344	3,357	3,374	3,434	3,443
小牛田町	5,731	5,791	5,868	5,936	6,003	6,063	6,106
南郷町	1,763	1,777	1,837	1,847	1,866	1,866	1,862
美里町	-	-	-	-	-	-	-
栗原郡	23,696	23,785	23,858	23,910	23,942	24,051	24,139
築館町	4,869	4,884	4,924	4,949	4,969	4,953	4,935
若柳町	4,006	4,012	4,043	4,074	4,068	4,082	4,104
栗駒町	3,966	3,952	3,949	3,958	3,953	3,960	3,963
高清水町	1,207	1,243	1,239	1,239	1,238	1,240	1,244
一迫町	2,553	2,547	2,557	2,558	2,563	2,634	2,645
瀬峰町	1,603	1,615	1,611	1,609	1,607	1,624	1,634
鷺沢町	1,003	1,000	997	983	990	966	970
金成町	2,119	2,141	2,145	2,149	2,155	2,173	2,188
志波姫町	1,873	1,892	1,890	1,891	1,902	1,926	1,960
花山村	497	499	503	500	497	493	496
登米郡	23,313	23,622	23,757	23,873	24,035	24,170	24,325
一迫町	6,511	6,636	6,706	6,749	6,788	6,866	6,909
登米町	1,872	1,869	1,851	1,849	1,829	1,822	1,829
東和町	2,653	2,664	2,665	2,638	2,638	2,638	2,625
中田町	4,067	4,087	4,111	4,180	4,249	4,278	4,342
豊里町	1,903	1,916	1,910	1,920	1,927	1,924	1,941
米山町	2,673	2,716	2,726	2,732	2,740	2,761	2,775
石越町	1,546	1,552	1,573	1,584	1,598	1,599	1,597
南方町	2,088	2,182	2,215	2,221	2,266	2,282	2,307
桃生郡	25,165	25,547	25,873	26,154	26,460	26,697	27,016
河北町	3,485	3,472	3,515	3,523	3,534	3,530	3,528
矢本町	9,022	9,354	9,557	9,718	9,898	10,056	10,220
雄勝町	1,809	1,799	1,801	1,790	1,827	1,809	1,791
河南町	4,530	4,565	4,614	4,676	4,727	4,787	4,858
桃生町	2,111	2,113	2,131	2,139	2,146	2,143	2,223
鳴瀬町	3,080	3,117	3,133	3,182	3,203	3,249	3,270
北上町	1,128	1,127	1,122	1,126	1,125	1,123	1,126
牡鹿郡	6,156	6,072	6,036	6,037	6,007	6,023	5,998
女川町	4,164	4,074	4,056	4,035	4,022	4,054	4,060
牡鹿町	1,992	1,998	1,980	2,002	1,985	1,969	1,938
本吉郡	12,000	12,090	12,107	12,155	12,191	12,234	12,280
志津川町	3,856	3,918	3,921	3,918	3,920	3,935	3,944
津山町	1,255	1,256	1,257	1,253	1,254	1,256	1,249
本吉町	3,265	3,284	3,297	3,341	3,376	3,395	3,409
唐桑町	2,256	2,254	2,250	2,253	2,251	2,254	2,269
歌津町	1,368	1,378	1,382	1,390	1,390	1,394	1,409
南三陸町	-	-	-	-	-	-	-
仙南圏	56,141	56,711	57,380	58,047	58,625	59,310	59,928
仙台都市圏	482,075	493,118	504,572	515,456	525,713	534,627	542,160
大崎圏	61,156	61,955	62,786	63,562	64,550	65,403	66,177
栗原圏	23,696	23,785	23,858	23,910	23,942	24,051	24,139
登米圏	23,313	23,622	23,757	23,873	24,035	24,170	24,325
石巻圏	70,813	71,369	72,125	72,919	73,636	74,301	74,863
気仙沼本吉圏	31,592	31,796	31,914	32,084	32,186	32,453	32,609

12年	13年	14年	15年	16年	17年	18年	19年
7,673	7,689	7,660	7,615	7,603	7,549		
4,375	4,382	4,369	4,353	4,354	4,331	(大崎市へ)	-
3,298	3,307	3,291	3,262	3,249	3,218	(大崎市へ)	-
17,154	17,222	17,252	17,391	17,478	17,561	14,074	14,118
5,679	5,739	5,721	5,737	5,743	5,777	5,763	5,771
3,449	3,468	3,484	3,507	3,526	3,542	(大崎市へ)	-
6,143	6,129	6,155	6,226	6,281	6,325	(美里町へ)	-
1,883	1,886	1,892	1,921	1,928	1,917	(美里町へ)	-
-	-	-	-	-	-	8,311	8,347
24,239	24,363	24,470	24,561	24,578			
4,994	5,039	5,052	5,082	5,107	(栗原市へ)	-	-
4,120	4,134	4,197	4,224	4,233	(栗原市へ)	-	-
3,944	3,937	3,945	3,952	3,958	(栗原市へ)	-	-
1,233	1,245	1,240	1,240	1,236	(栗原市へ)	-	-
2,639	2,633	2,636	2,641	2,638	(栗原市へ)	-	-
1,635	1,633	1,637	1,639	1,649	(栗原市へ)	-	-
966	963	950	953	942	(栗原市へ)	-	-
2,215	2,265	2,276	2,280	2,269	(栗原市へ)	-	-
1,995	2,010	2,032	2,051	2,049	(栗原市へ)	-	-
498	504	505	499	497	(栗原市へ)	-	-
24,515	24,601	24,682	24,762	24,871			
6,986	7,024	7,024	7,060	7,103	(登米市へ)	-	-
1,834	1,824	1,827	1,848	1,837	(登米市へ)	-	-
2,635	2,644	2,636	2,626	2,608	(登米市へ)	-	-
4,406	4,421	4,462	4,467	4,517	(登米市へ)	-	-
1,944	1,952	1,945	1,962	1,987	(登米市へ)	-	-
2,779	2,788	2,796	2,800	2,808	(登米市へ)	-	-
1,614	1,605	1,611	1,594	1,593	(登米市へ)	-	-
2,317	2,343	2,381	2,405	2,418	(登米市へ)	-	-
27,203	27,365	27,661	27,788	27,973			
3,536	3,538	3,544	3,574	3,574	(石巻市へ)	-	-
10,314	10,414	10,614	10,749	10,918	(石巻市へ)	-	-
1,774	1,758	1,750	1,724	1,713	(石巻市へ)	-	-
4,932	5,002	5,069	5,073	5,092	(石巻市へ)	-	-
2,231	2,239	2,251	2,237	2,236	(石巻市へ)	-	-
3,290	3,288	3,303	3,310	3,320	(石巻市へ)	-	-
1,126	1,126	1,130	1,121	1,120	(石巻市へ)	-	-
5,974	5,903	5,871	5,849	5,837	3,880	3,904	3,914
4,056	4,005	3,981	3,941	3,924	3,880	3,904	3,914
1,918	1,898	1,890	1,908	1,913	(石巻市へ)	-	-
12,319	12,360	12,374	12,376	12,357	11,126	8,856	8,858
3,955	3,966	3,967	3,945	3,933	(南三陸町へ)	-	-
1,247	1,237	1,236	1,238	1,234	(登米市へ)	-	-
3,417	3,447	3,450	3,467	3,480	3,481	3,493	3,489
2,278	2,278	2,290	2,292	2,283	2,275	(気仙沼市へ)	-
1,422	1,432	1,431	1,434	1,427	(南三陸町へ)	-	-
-	-	-	-	-	5,370	5,363	5,369
60,540	61,157	61,816	62,455	63,129	63,732	64,460	64,863
549,566	557,155	563,239	569,490	575,685	582,395	589,048	595,469
66,809	67,342	67,763	68,314	68,839	69,337	69,818	70,376
24,239	24,363	24,470	24,561	24,578	24,696	24,705	24,717
24,515	24,601	24,682	24,762	24,871	26,191	26,347	26,429
75,421	75,828	76,315	76,606	77,032	77,548	78,246	78,762
32,735	32,876	32,894	32,958	33,017	31,770	31,979	31,955

第9表 市区町村別世帯数の増減状況及び1世帯当たり人員

(単位:人,世帯,%)

区分 市区町村	平成19年 12月末 世帯数	平成18年 12月末 世帯数	増加数	増加率	1世帯 当たり人員	平成19年 12月末 人口
県計	892,571	884,603	7,968	0.90	2.63	2,344,234
市部計	749,026	742,505	6,521	0.88	2.53	1,898,548
郡部計	143,545	142,098	1,447	1.02	3.10	445,686
仙台市	442,683	438,594	4,089	0.93	2.28	1,007,901
青葉区	130,086	129,056	1,030	0.80	2.08	270,230
宮城野区	81,991	80,493	1,498	1.86	2.22	182,201
若林区	55,846	55,563	283	0.51	2.27	126,520
太白区	92,322	92,179	143	0.16	2.37	219,028
泉区	82,438	81,303	1,135	1.40	2.55	209,922
石巻市	59,955	59,652	303	0.51	2.79	167,151
塩竈市	21,943	21,806	137	0.63	2.69	58,939
気仙沼市	23,097	23,123	-26	-0.11	2.84	65,642
白石市	13,851	13,844	7	0.05	2.82	39,046
名取市	24,418	23,861	557	2.33	2.85	69,515
角田市	10,804	10,734	70	0.65	3.03	32,756
多賀城市	24,157	23,842	315	1.32	2.60	62,852
岩沼市	15,674	15,389	285	1.85	2.83	44,432
登米市	26,429	26,347	82	0.31	3.36	88,844
栗原市	24,717	24,705	12	0.05	3.23	79,880
東松島市	14,893	14,690	203	1.38	2.94	43,812
大崎市	46,405	45,918	487	1.06	2.97	137,778
刈田郡	4,936	4,890	46	0.94	3.12	15,378
蔵王町	4,206	4,155	51	1.23	3.21	13,508
七ヶ宿町	730	735	-5	-0.68	2.56	1,870
柴田郡	30,242	29,970	272	0.91	2.84	85,858
大河原町	8,692	8,518	174	2.04	2.72	23,633
村田町	3,835	3,826	9	0.24	3.29	12,617
柴田町	14,440	14,381	59	0.41	2.71	39,143
川崎町	3,275	3,245	30	0.92	3.20	10,465
伊具郡	5,030	5,022	8	0.16	3.31	16,630
丸森町	5,030	5,022	8	0.16	3.31	16,630
亘理郡	16,654	16,512	142	0.86	3.19	53,208
亘理町	11,091	10,944	147	1.34	3.24	35,964
山元町	5,563	5,568	-5	-0.09	3.10	17,244
宮城郡	22,704	22,462	242	1.08	3.11	70,625
松島町	5,502	5,570	-68	-1.22	2.90	15,961
七ヶ浜町	6,461	6,391	70	1.10	3.30	21,304
利府町	10,741	10,501	240	2.29	3.11	33,360
黒川郡	27,236	26,582	654	2.46	3.09	84,095
大和町	8,223	8,047	176	2.19	2.95	24,242
大郷町	2,563	2,559	4	0.16	3.64	9,335
富谷町	14,854	14,390	464	3.22	3.02	44,877
大衡村	1,596	1,586	10	0.63	3.53	5,641
加美郡	9,853	9,826	27	0.27	3.53	34,830
色麻町	1,963	1,965	-2	-0.10	3.95	7,761
加美町	7,890	7,861	29	0.37	3.43	27,069
遠田郡	14,118	14,074	44	0.31	3.15	44,486
涌谷町	5,771	5,763	8	0.14	3.16	18,247
美里町	8,347	8,311	36	0.43	3.14	26,239
牡鹿郡	3,914	3,904	10	0.26	2.72	10,643
女川町	3,914	3,904	10	0.26	2.72	10,643
本吉郡	8,858	8,856	2	0.02	3.38	29,933
本吉町	3,489	3,493	-4	-0.11	3.30	11,512
南三陸町	5,369	5,363	6	0.11	3.43	18,421
仙南圏	64,863	64,460	403	0.63	2.92	189,668
仙台都市圏	595,469	589,048	6,421	1.09	2.44	1,451,567
大崎圏	70,376	69,818	558	0.80	3.08	217,094
栗原圏	24,717	24,705	12	0.05	3.23	79,880
登米圏	26,429	26,347	82	0.31	3.36	88,844
石巻圏	78,762	78,246	516	0.66	2.81	221,606
気仙沼本吉圏	31,955	31,979	-24	-0.08	2.99	95,575

(参考) 市町村別人口・世帯数順位

(単位:人,%)

順位	市町村名	平成19年 12月末人口	構成比
1	仙台市	1,007,901	43.0
2	石巻市	167,151	7.1
3	大崎市	137,778	5.9
4	登米市	88,844	3.8
5	栗原市	79,880	3.4
6	名取市	69,515	3.0
7	気仙沼市	65,642	2.8
8	多賀城市	62,852	2.7
9	塩竈市	58,939	2.5
10	富谷町	44,877	1.9
11	岩沼市	44,432	1.9
12	東松島市	43,812	1.9
13	柴田町	39,143	1.7
14	白石市	39,046	1.7
15	亘理町	35,964	1.5
16	利府町	33,360	1.4
17	角田市	32,756	1.4
18	加美町	27,069	1.2
19	美里町	26,239	1.1
20	大和町	24,242	1.0
21	大河原町	23,633	1.0
22	七ヶ浜町	21,304	0.9
23	南三陸町	18,421	0.8
24	涌谷町	18,247	0.8
25	山元町	17,244	0.7
26	丸森町	16,630	0.7
27	松島町	15,961	0.7
28	蔵王町	13,508	0.6
29	村田町	12,617	0.5
30	本吉町	11,512	0.5
31	女川町	10,643	0.5
32	川崎町	10,465	0.4
33	大郷町	9,335	0.4
34	色麻町	7,761	0.3
35	大衡村	5,641	0.2
36	七ヶ宿町	1,870	0.1
合計		2,344,234	100.0
県計		2,344,234	
市部計		1,898,548	81.0
郡部計		445,686	19.0
仙南圏		189,668	8.1
仙台都市圏		1,451,567	61.9
大崎圏		217,094	9.3
栗原圏		79,880	3.4
登米圏		88,844	3.8
石巻圏		221,606	9.5
気仙沼本吉圏		95,575	4.1

(単位:世帯,%)

順位	市町村名	平成19年 12月末世帯数	構成比
1	仙台市	442,683	49.6
2	石巻市	59,955	6.7
3	大崎市	46,405	5.2
4	登米市	26,429	3.0
5	栗原市	24,717	2.8
6	名取市	24,418	2.7
7	多賀城市	24,157	2.7
8	気仙沼市	23,097	2.6
9	塩竈市	21,943	2.5
10	岩沼市	15,674	1.8
11	東松島市	14,893	1.7
12	富谷町	14,854	1.7
13	柴田町	14,440	1.6
14	白石市	13,851	1.6
15	亘理町	11,091	1.2
16	角田市	10,804	1.2
17	利府町	10,741	1.2
18	大河原町	8,692	1.0
19	美里町	8,347	0.9
20	大和町	8,223	0.9
21	加美町	7,890	0.9
22	七ヶ浜町	6,461	0.7
23	涌谷町	5,771	0.6
24	山元町	5,563	0.6
25	松島町	5,502	0.6
26	南三陸町	5,369	0.6
27	丸森町	5,030	0.6
28	蔵王町	4,206	0.5
29	女川町	3,914	0.4
30	村田町	3,835	0.4
31	本吉町	3,489	0.4
32	川崎町	3,275	0.4
33	大郷町	2,563	0.3
34	色麻町	1,963	0.2
35	大衡村	1,596	0.2
36	七ヶ宿町	730	0.1
合計		892,571	100.0
県計		892,571	
市部計		749,026	83.9
郡部計		143,545	16.1
仙南圏		64,863	7.3
仙台都市圏		595,469	66.7
大崎圏		70,376	7.9
栗原圏		24,717	2.8
登米圏		26,429	3.0
石巻圏		78,762	8.8
気仙沼本吉圏		31,955	3.6

(注意) 構成比は四捨五入の関係で合計が100%とならない場合があります