

みやぎ経済月報

(2008年11月)

平成20年11月25日

目	次
本県の経済概況	1
主な指標の動き	3
鉱工業生産指数	9月 3
大口電力使用量	9月 3
新設住宅着工戸数	9月 4
公共工事請負金額	10月 4
大型小売店販売額	9月 5
乗用車新車登録台数	9月 5
消費者物価指数	9月 6
求人倍率	9月 6
所定外労働時間	9月 7
実質賃金指数	9月 7
雇用保険受給者実人員	9月 7
企業倒産	10月 8
宮城県景気動向指数(概要)	9
全国・東北等の景況	10
主要経済指標	12

利用される方に

この経済月報は、本県における経済活動の主要項目分野に着目し、当該分野の経済指標の数値変動をもとに、本県経済の状況をマクロ的視点から定性的に表現することを目的としています。

資料は、官公庁、団体、会社等の業務資料および当該機関の刊行した統計資料等によったもので、資料をご提供いただいた関係各位に厚くお礼申し上げます。

数字の単位未満は、原則として四捨五入しており、合計と内訳の計とが一致しない場合もあります。なお、指標の一部に速報値等を利用しており、翌月に数値変更の場合がありますので、あらかじめご了承ください。

統計表の符号は次のとおりです。

「 」 負数
 「...」 数字が得られないもの
 「-」 該当数字がないもの
 「p」 速報値または暫定値

原則として、みやぎ経済月報は毎月最終月曜日頃に公表しています。

内容についてのご照会、ご意見は、
 宮城県企画部統計課（分析所得班）
 〒980-8570
 仙台市青葉区本町三丁目8番1号
 電話 022-211-2453（直通）
 にご連絡下さい。

本誌の内容は、インターネットでもご覧いただけます。

宮城県統計課ホームページ
<http://www.pref.miyagi.jp/toukei/>

本県の経済概況

(下線部は前月からの主要変化部分。⇨は変化方向)

9月を中心とした宮城県経済の動向をみると、生産は、弱含みで推移している。住宅投資は、持ち直しの動きもみられるが低調である。公共投資は、低調である。個人消費は、低調である。雇用は、弱い動きとなっている。企業倒産は、件数は減少、負債総額は増加となった。

このように、景気は停滞感がみられる。



[前月の概況]

8月を中心とした宮城県経済の動向をみると、生産は、横ばい傾向であるが、弱含んでいる。住宅投資は、持ち直しの動きもみられるが低調である。公共投資は、低調である。個人消費は、低調である。雇用は、弱い動きとなっている。企業倒産は、件数、負債総額ともに増加となった。

このように、景気は足踏み状態である。

⇨ は月の変化方向。



鉱工業生産指数(9月)は、前年同月比が3か月ぶりに低下となった。前月比は、3か月ぶりに低下となった。大口電力使用量(9月)は、前年同月比が2か月連続の減少となった。



新設住宅着工戸数(9月)は、前年同月比が持家は3か月連続の増加、貸家は14か月連続の減少となった。分譲住宅は2か月連続の増加となった。

全体では2か月連続の増加となった。



公共工事請負金額(10月)は、前年同月比が国は2か月連続の増加、県は4か月ぶりに減少、市町村は3か月ぶりに減少となった。

全体では2か月ぶりに減少となった。



大型小売店販売額(9月、百貨店・スーパーの販売額の合計。既存店比較)は、前年同月比が2か月連続の減少となった。百貨店は前年同月比が2か月連続の減少、スーパーは前年同月比が2か月連続の減少となった。



乗用車新車登録及び届出台数(9月・普通、小型、軽自動車の合計)は、前年同月比が2か月連続の減少となった。普通車は、前年同月比が2か月連続の減少、小型車は2か月ぶりに増加、軽自動車は3か月連続の増加となった。



仙台市消費者物価指数(平成17年=100)(9月)(生鮮食品を除く総合指数)は、前年同月比が15か月連続の上昇となった。総合指数は、前年同月比が13か月連続の上昇となった。



求人倍率(9月)は、有効は前月と同値、新規は4か月ぶりに上昇となった。所定外労働時間(製造業・30人以上)(9月)は、前年同月比が減少となった。実質賃金指数(同)(9月)は、前年同月比が低下となった。

雇用保険受給者実人員(9月)は、前年同月比が9か月連続の増加となった。

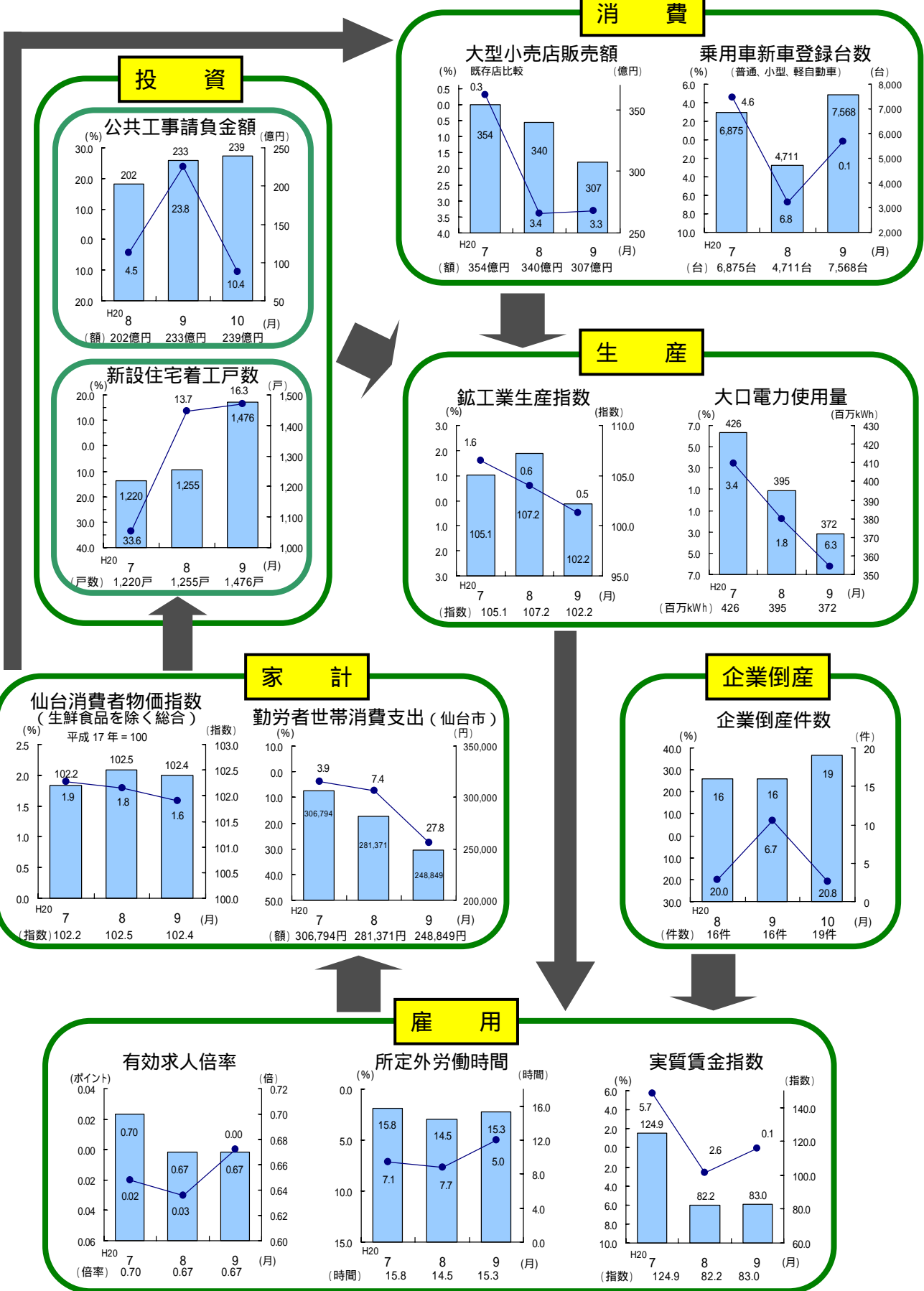


企業倒産(10月)は、件数は前年同月比が2か月ぶりに減少となった。負債総額は前年同月比が3か月連続の増加となった。

大型倒産(負債総額10億円以上)は、1件発生した。

直近3か月の経済動向(前年同月比の動き)

■ は実数値(右目盛)
●-● は前年同月比の推移(左目盛)
については、前月差



主な指標の動き

1 生産

(1) 鉱工業生産指数

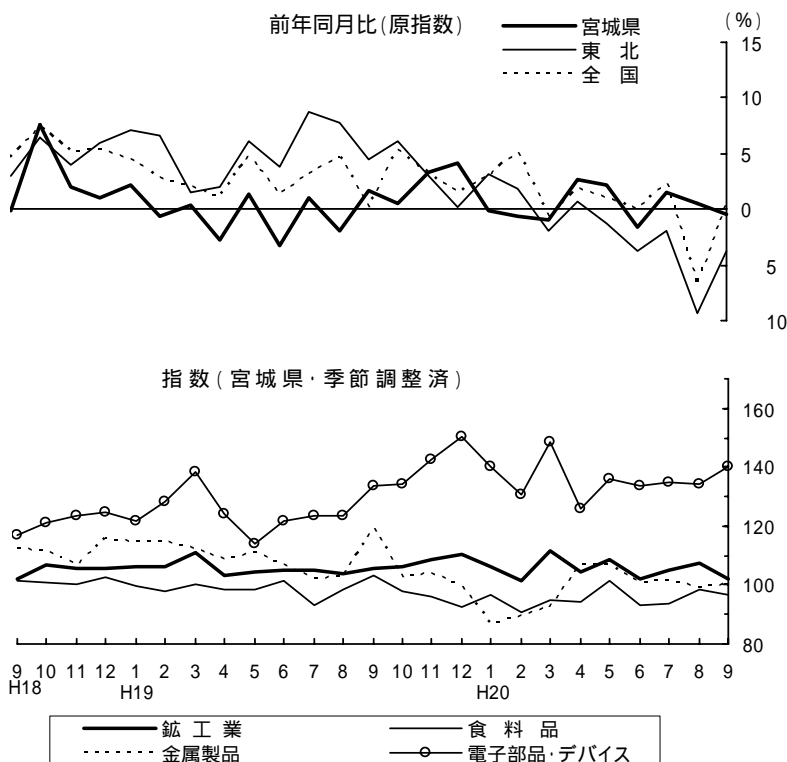
9月の鉱工業生産指数(季節調整値,平成17年=100)は102.2(速報値)で,前年同月比(原指数比較)0.5%の低下となり,3か月ぶりに低下となった。

業種別の前年同月比をみると,電子部品・デバイス工業,窯業・土石製品工業など10業種が上昇となった。一方で,化学,石油・石炭製品工業など10業種が低下となった。

前月比は4.7%の低下となり,3か月ぶりに低下となった。

(資料:県統計課)

➡ 数値データは13ページに掲載



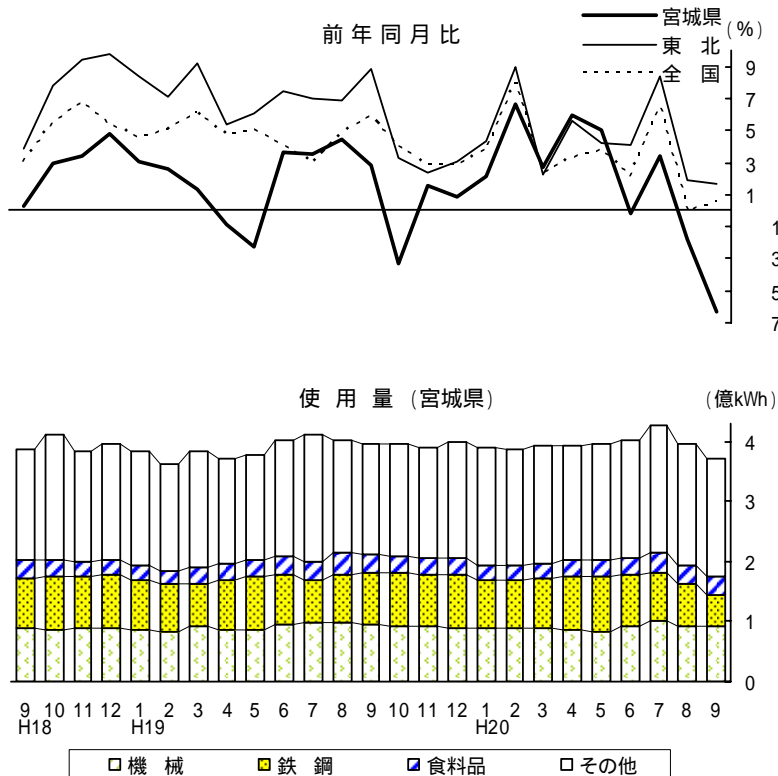
(2) 大口電力使用量

9月の大口電力使用量(契約電力500kW以上)は3億7,174万kWhで,前年同月比6.3%の減少となり,2か月連続の減少となった。

業種分野ごとに前年同月比をみると,機械分野は2.2%の減少となり,2か月連続の減少となった。食料品分野は1.7%の減少となり,2か月連続の減少となった。鉄鋼分野は40.0%の減少となり,2か月連続の減少となった。

(資料:東北電力(株))

➡ 数値データは15ページに掲載



2 投 資

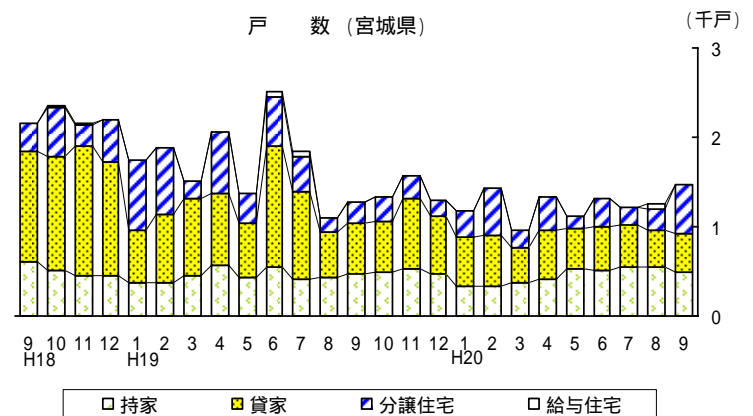
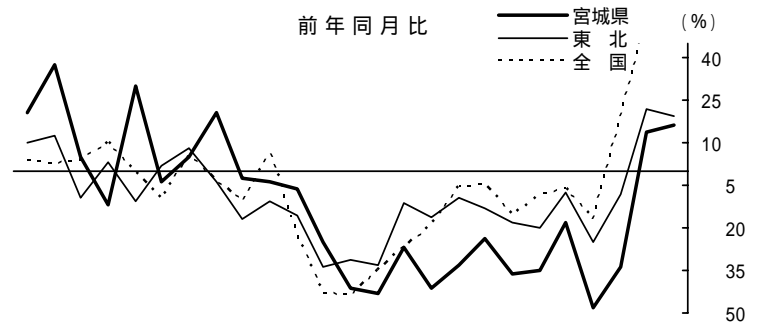
(1) 新設住宅着工戸数

9月の新設住宅着工戸数は1,476戸で、前年同月比16.3%の増加となり、2か月連続の増加となった。

利用関係別に前年同月比をみると、持家は3.6%の増加となり、3か月連続の増加となった。貸家は21.6%の減少となり、14か月連続の減少となった。分譲住宅は133.3%の増加となり、2か月連続の増加となった。分譲住宅のうちマンションは211.9%の増加となり、2か月連続の増加、分譲住宅のうち一戸建ては26.3%の増加となり、2か月連続の増加となった。

(資料：国土交通省)

➡ 数値データは16ページに掲載



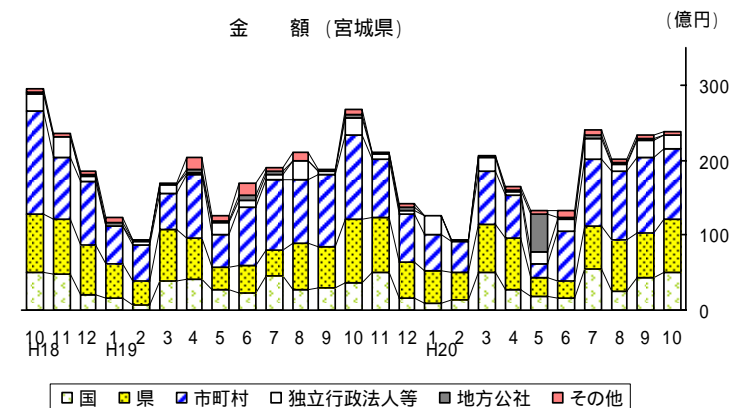
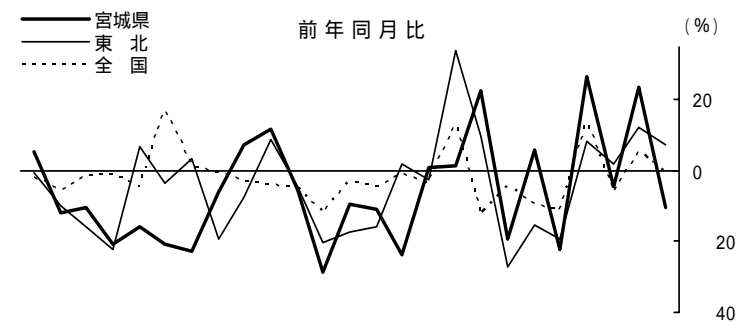
(2) 公共工事請負金額

10月の公共工事請負金額は238億9,100万円で、前年同月比10.4%の減少となり、2か月ぶりに減少となった。

発注主体別に前年同月比をみると、国は33.7%の増加となり、2か月連続の増加となった。県は15.4%の減少となり、4か月ぶりに減少となった。市町村は16.6%の減少となり、3か月ぶりに減少となった。

(資料：東日本建設業保証(株))

➡ 数値データは18ページに掲載



3 消 費

(1) 大型小売店販売額

9月の大型小売店販売額は307億2,400万円で、前年同月比は既存店比較で3.3%の減少となり、2か月連続の減少となった。

業態別にみると、百貨店は63億500万円で、前年同月比は既存店比較で5.2%の減少となり、2か月連続の減少となった。スーパーは244億1,900万円で、前年同月比は既存店比較で2.8%の減少となり、2か月連続の減少となった。全店舗比較では1.1%の減少となり、2か月連続の減少となった。

商品目別(既存店比較)にみると、百貨店は衣料品などが減少し、スーパーは飲料食品などが減少した。

(資料：東北経済産業局)

➡ 数値データは19ページに掲載

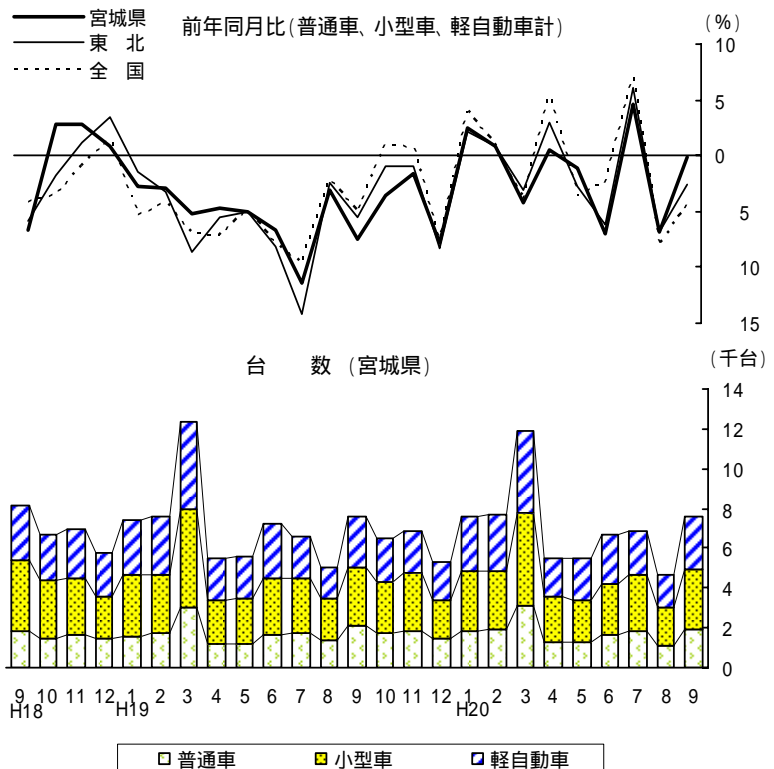
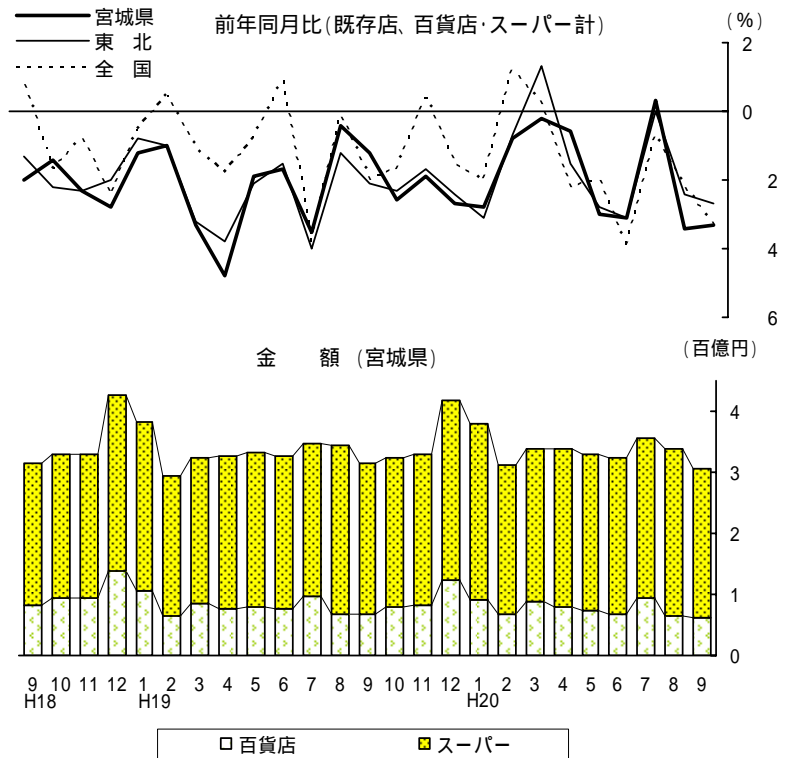
(2) 乗用車新車登録台数

9月の乗用車新車登録及び届出台数(普通乗用車、小型乗用車、軽乗用自動車の合計)は7,568台で、前年同月比0.1%の減少となり、2か月連続の減少となった。

車種別に前年同月比をみると、普通車は6.0%の減少となり、2か月連続の減少となった。小型車は1.2%の増加となり、2か月ぶりに増加となった。軽自動車は3.1%の増加となり、3か月連続の増加となった。

(資料：自動車販売協会連合会宮城県支部、全国軽自動車連合会)

➡ 数値データは22ページに掲載



4 物 価

9月の仙台市消費者物価指数のうち生鮮食品を除く総合指数(平成17年=100)は102.4で、前年同月比1.6%の上昇となり、15か月連続の上昇となった。食料(酒類を除く)及びエネルギーを除く総合は99.8で、前年同月比0.4%の低下となった。

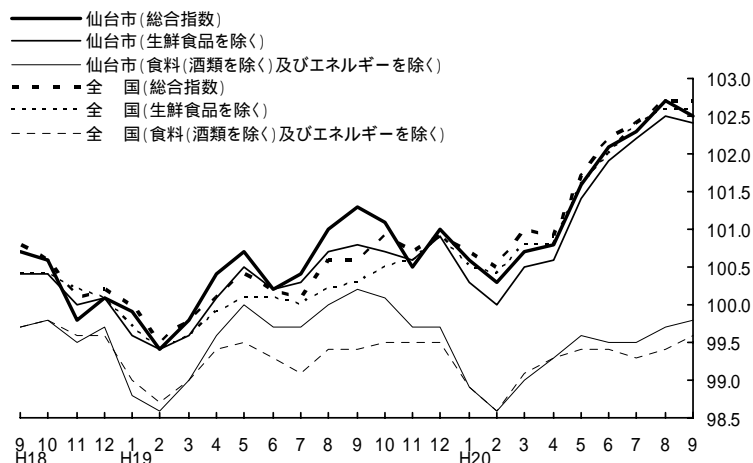
総合指数(同)は102.5で、前年同月比1.2%の上昇となり、13か月連続の上昇となった。

10大費目別に前年同月比をみると、光熱・水道、交通・通信などが上昇し、家具・家事用品、保健医療などが下落した。

(資料：県統計課)

➡ 数値データは31ページに掲載

消費者物価指数



5 雇 用

(1) 求人倍率

9月の有効求人倍率(季節調整値、新規学卒者除きパートタイム含む)は0.67倍で、前月と同値となった。新規求人倍率(同)は1.03倍で、前月を0.04ポイント上回り、4か月ぶりに上昇となった。

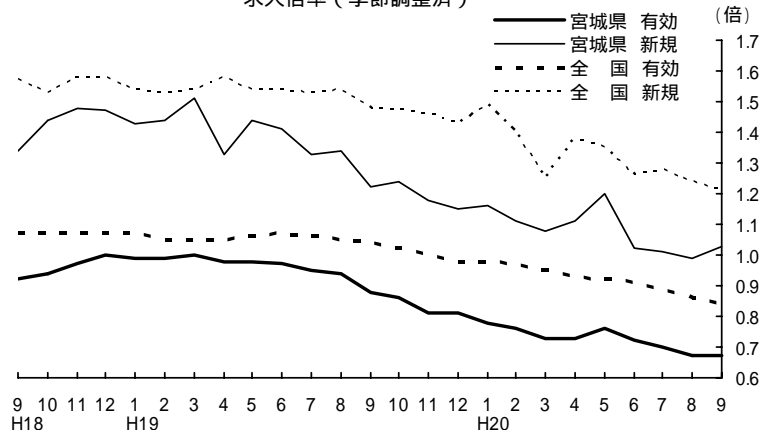
月間有効求人数及び新規求人数(新規学卒者除きパートタイム含む)は、有効が前年同月比18.2%の減少となり、16か月連続の減少となった。新規は前年同月比5.9%の減少となり、16か月連続の減少となった。

新規求人数を産業別にみると、飲食店・宿泊業、運輸業などが増加となり、情報通信業、サービス業などが減少となった。

(資料：宮城労働局)

➡ 数値データは27ページに掲載

求人倍率(季節調整済)



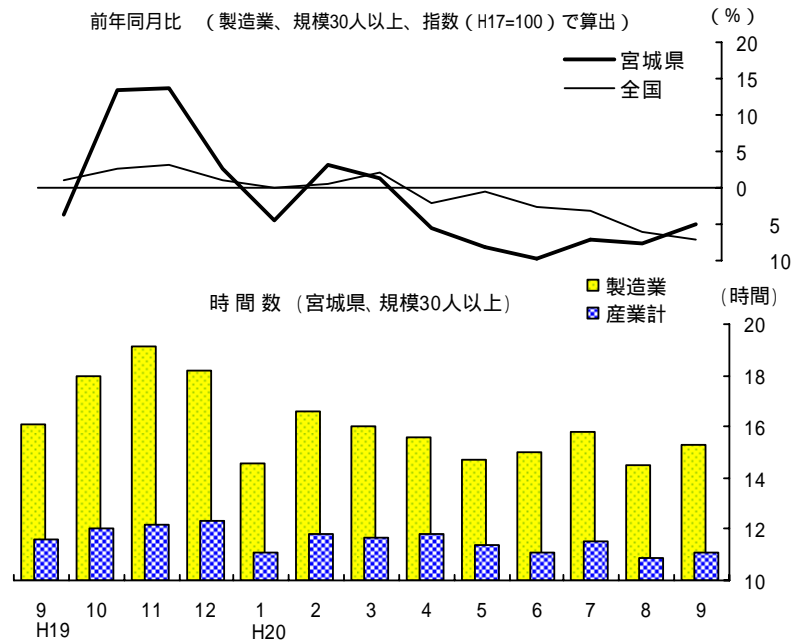
(2) 所定外労働時間

9月の所定外労働時間（製造業，事業所規模30人以上，1人平均月間）は15.3時間で，前年同月比5.0%の減少となり，6か月連続の減少となった。

調査産業全体（事業所規模30人以上，1人平均月間）では11.1時間で，前年同月比4.3%の減少となり，4か月連続の減少となった。

（資料：県統計課）

➡ 数値データは29ページに掲載



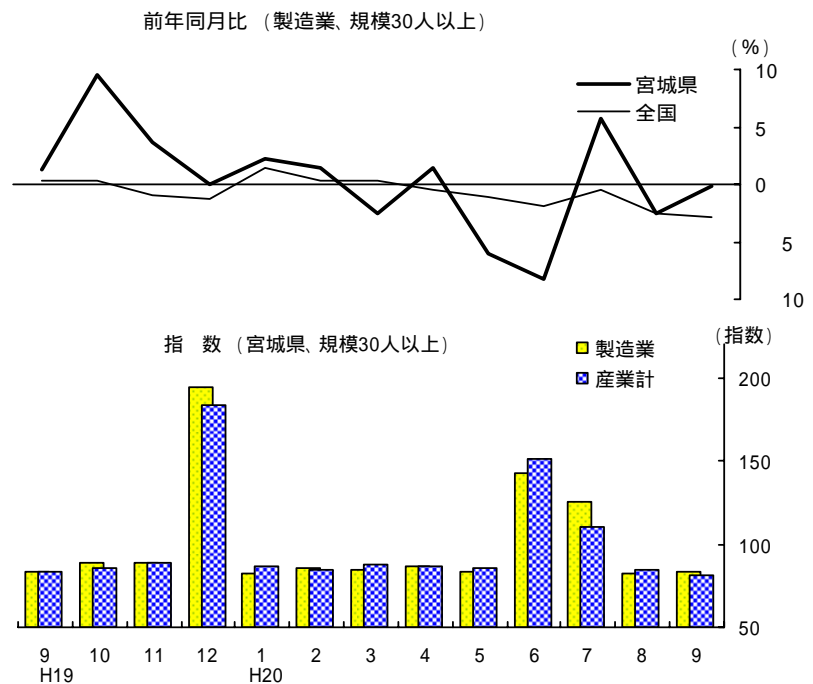
(3) 実質賃金指数

9月の実質賃金指数（平成17年=100，現金給与総額，製造業，事業所規模30人以上）は83.0で，前年同月比0.1%の低下となり，2か月連続の低下となった。

調査産業全体では81.2で，前年同月比3.1%の低下となり，2か月連続の低下となった。

（資料：県統計課）

➡ 数値データは29ページに掲載

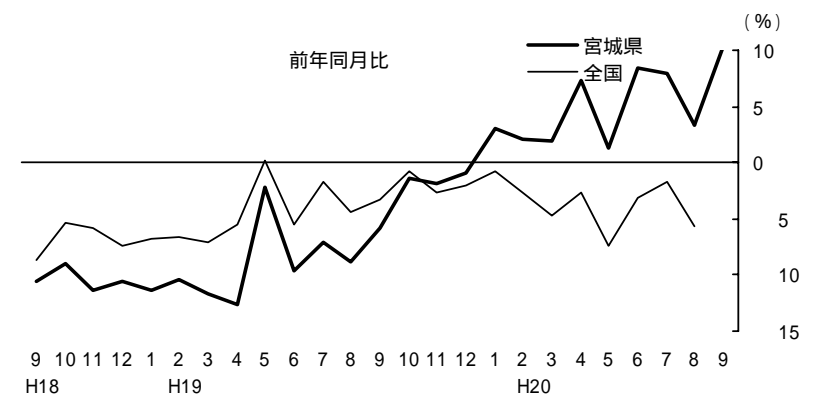


(4) 雇用保険受給者実人員

9月の雇用保険受給者実人員は12,473人で，前年同月比10.5%の増加となり，9か月連続の増加となった。

（資料：宮城労働局）

➡ 数値データは29ページに掲載



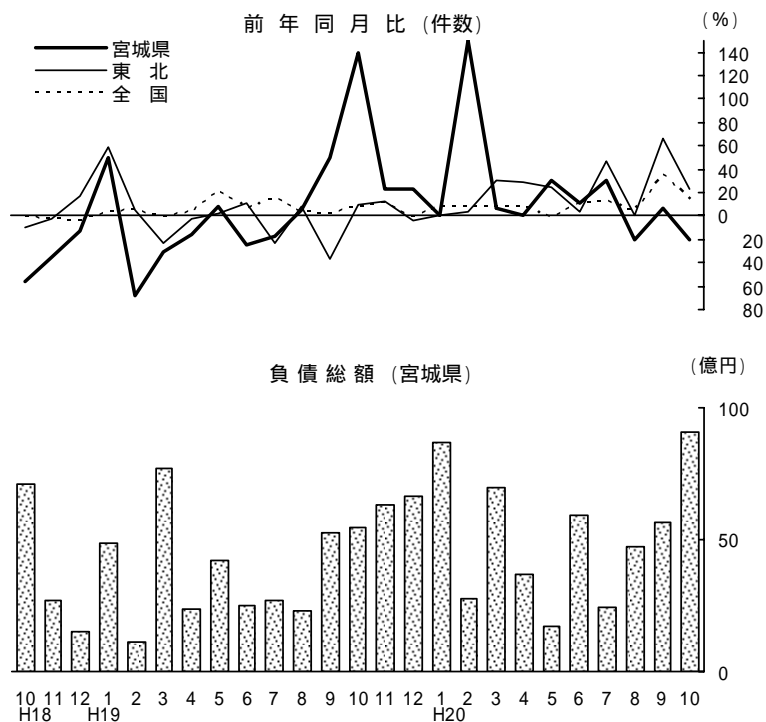
6 企業倒産

10月の企業倒産（負債総額1,000万円以上）は19件で前年同月比20.8%の減少となり、2か月ぶりに減少となった。負債総額は90億7,000万円で、前年同月比66.2%の増加となり、3か月連続の増加となった。大型倒産（負債総額10億円以上）は1件発生した。

不況型倒産（販売不振，売掛金回収困難，赤字累積）の件数は14件となり、全体に占める構成比は73.7%となった。

（資料：(株)東京商工リサーチ）

➡ **数値データは30ページに掲載**



宮城県景気動向指数（概要）

1 概況

9月の景気動向指数は、**先行指数 33.3%**、**一致指数 44.4%**、**遅行指数 42.9%**となった。

先行指数は5か月連続で50%を下回った。

一致指数は2か月連続で50%を下回った。

遅行指数は2か月連続で50%を下回った。

2 景気動向指数変化方向表

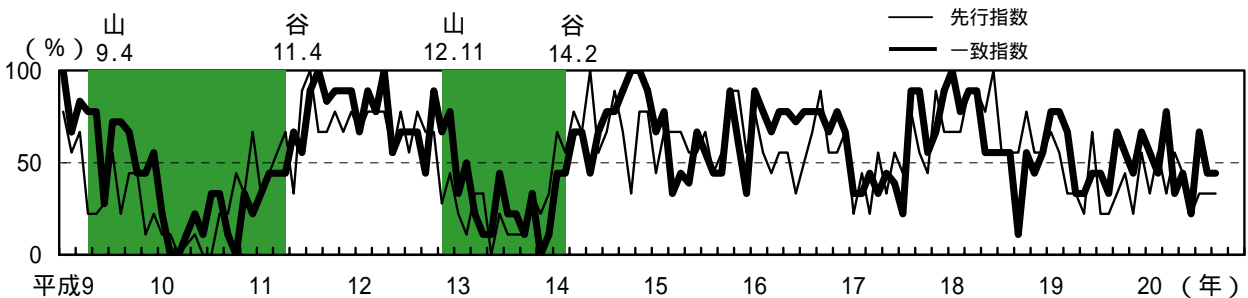
系列名	19年 12月	平成20年										
		1月	2月	3月	4月	5月	6月	7月	8月	9月		
L1 新規求人数(学卒除く,パート)	季	+	-	+	-	+	-	-	-	-	+	1
L2 所定外労働時間指数(製造業)	季	+	-	+	-	-	-	-	-	-	-	2
L3 生産財生産指数	季	+	+	+	+	-	-	+	-	-	-	3
L4 日経商品指数(42種)	前	-	-	-	-	+	+	+	+	+	-	4
L5 乗用車新規登録台数(軽含む)	前	+	+	+	-	+	+	-	-	-	-	5
L6 新設住宅着工床面積	季	-	-	+	-	-	+	-	-	+	+	6
L7 人員整理状況(解雇件数)	季,逆	+	+	-	+	+	-	-	-	-	-	7
L8 全銀貸出残高	前	-	-	-	+	+	+	+	+	+	+	8
L9 中小企業業界景況感	前	-	-	-	-	-	-	-	-	-	-	9
拡張系列数	5.0	3.0	5.0	3.0	5.0	4.0	2.0	3.0	3.0	3.0		
採用系列数	9	9	9	9	9	9	9	9	9	9		
先行指数(DI)	55.6	33.3	55.6	33.3	55.6	44.4	22.2	33.3	33.3	33.3		
C1 雇用保険受給者実人員	季,逆	-	-	-	-	-	-	-	-	-	-	1
C2 有効求人倍率(合計)	季	-	-	-	-	-	-	-	-	-	-	2
C3 労働生産性指数(製造業)	季	+	+	-	+	-	-	+	+	+	3	
C4 鉱工業生産指数	季	+	+	-	+	-	-	+	-	-	4	
C5 大口電力使用量	季	+	+	+	+	+	+	+	-	-	5	
C6 実質大型小売店販売額(面積当)	前	+	-	+	+	+	+	+	+	+	6	
C7 建築着工床面積	前	+	+	+	+	+	-	-	-	+	7	
C8 企業収益率(製造業)	季	+	+	-	+	-	+	+	+	+	8	
C9 輸入通関実績	季	-	-	+	+	-	+	-	+	+	9	
拡張系列数	6.0	5.0	4.0	7.0	3.0	4.0	2.0	6.0	4.0	4.0		
採用系列数	9	9	9	9	9	9	9	9	9	9		
一致指数(DI)	66.7	55.6	44.4	77.8	33.3	44.4	22.2	66.7	44.4	44.4		
Lg1 常用雇用指数(製造業)	前	-	+	+	+	+	+	+	+	-	-	1
Lg2 投資財生産指数	前	+	-	-	-	-	-	+	-	-	-	2
Lg3 消費者物価指数(仙台市)	前	+	+	+	+	-	+	+	+	+	+	3
Lg4 勤労者世帯消費支出(仙台市)	前	+	+	+	-	-	-	-	-	-	-	4
Lg5 営業倉庫保管残高	前	-	-	-	+	-	+	+	+	-	-	5
Lg6 不渡手形発生率	季,逆	-	+	-	-	+	-	-	+	+	+	6
Lg7 法人事業税調定額	季	-	-	-	+	-	-	+	-	-	+	7
拡張系列数	3.0	4.0	3.0	3.0	3.0	2.0	4.0	4.0	3.0	3.0		
採用系列数	7	7	7	7	7	7	7	7	7	7		
遅行指数(DI)	42.9	57.1	42.9	42.9	42.9	28.6	57.1	57.1	42.9	42.9		

(注) 1 季は季節調整済(センサス局法X-12-ARIMA)。前は前年同月比。逆は逆サイクル。

2 各系列の変化方向は、5か月前との比較による。

3 rは修正値であることを示す。

3 景気動向指数グラフ



全国・東北等の景況

(下線部は前月からの主要変化部分。⇨は変化方向)

1 全国の景況

月例経済報告 (内閣府)  11月21日 [<http://www.cao.go.jp/>]

景気は、弱まっている。さらに、世界経済が一段と減速するなかで、下押し圧力が急速に高まっている。

- ・輸出は、減少している。生産は、減少している。
- ・企業収益は、減少している。設備投資は、弱含んでいる。
- ・雇用情勢は、悪化しつつある。
- ・個人消費は、おおむね横ばいとなっているが、足下で弱い動きもみられる。

先行きについては、原油価格等の下落による一定の効果が期待されるものの、世界的な金融危機の深刻化や世界景気の一層の下振れ懸念、株式・為替市場の大幅な変動などから、雇用情勢などを含め、景気の状況がさらに厳しいものとなるリスクが存在することに留意する必要がある。

10/20 景気は、弱まっている。

- ・輸出は、緩やかに減少している。生産は、減少している。・企業収益は、減少している。設備投資は、弱含んでいる。
- ・雇用情勢は、悪化しつつある。・個人消費は、おおむね横ばいとなっているが、足下で弱い動きもみられる。

先行きについては、当面、世界経済が減速するなかで、下向きの動きが続くとみられる。加えて、アメリカ・欧州における金融危機の深刻化や景気の一層の下振れ懸念、株式・為替市場の大幅な変動などから、景気の状況がさらに厳しいものとなるリスクが存在することに留意する必要がある。

金融経済月報 (日本銀行)  11月25日 [<http://www.boj.or.jp/>]

わが国の景気は、既往のエネルギー・原材料価格高の影響や輸出の減少などから、停滞色が強まっている。

輸出は減少している。企業収益の悪化などを背景に、設備投資も減少している。雇用者所得の伸び悩みやエネルギー・食料品価格の上昇などから、個人消費は弱めの動きとなっている。また、住宅投資は横ばい圏内で推移している。この間、公共投資は低調に推移している。以上のような内外需要を反映し、生産は減少を続けている。


当面の景気は、海外経済の減速が明確化するもついで、停滞色の強い状態が続く可能性が高い。

10/8 わが国の景気は、エネルギー・原材料価格高の影響や輸出の増勢鈍化が続いていることなどから、停滞している。

輸出は増勢が鈍化している。企業収益は取引条件の悪化等を背景に減少を続けており、企業の業況感もさらに慎重化している。そうしたもついで、設備投資は減少している。雇用者所得の伸び悩みやエネルギー・食料品価格の上昇などから、個人消費は弱めの動きとなっている。また、住宅投資は横ばい圏内で推移している。この間、公共投資は低調に推移している。以上のような内外需要のもと、生産は弱めに推移している。

当面の景気は、海外経済の減速が明確化するもついで、停滞を続ける可能性が高い。先行きについては不確実性が大きいものの、やや長い目でみれば、エネルギー・原材料価格高の影響が薄れ、海外経済も減速局面を脱するにつれて、次第に緩やかな成長経路に復していくと予想される。

2 東北の景況

管内 (東北6県) の経済動向 (東北経済産業局)  11月14日 [<http://www.tohoku.meti.go.jp/>]

全体の動向：さらに弱い動き。

- ・鉱工業生産：弱含みで推移している。
- ・個人消費：一部に持ち直しの動きがみられるものの、弱含んでいる。
- ・住宅着工：貸家が減少しているものの、持家、分譲が増加している。
- ・公共投資：全体として低調である。
- ・設備投資：横ばいの動きであるものの、一部に弱い動きがある。

- ・雇用：有効求人倍率，新規求人倍率とも低下傾向にあり，厳しい状況となっている。
- ・企業倒産：倒産件数は大幅に増加している。

10/16 全体の動向：弱い動き。

- ・鉱工業生産：弱含みで推移している。 ・個人消費：一部に持ち直しの動きがみられるものの，弱含んでいる。
- ・住宅着工：資材高の影響等により減少となっている。 ・公共投資：全体として低調である。
- ・設備投資：横ばいの動きであるものの，一部に弱い動きがある。
- ・雇用：有効求人倍率，新規求人倍率とも低下傾向にある。
- ・企業倒産：倒産件数，負債総額とも増加傾向にある。

経済の動き（日本銀行仙台支店）



11月14日 [<http://www3.boj.or.jp/sendai/shiryou/2008/bun2010.pdf>]

東北地域の景気は，家計や企業の支出行動が慎重化しているなど，弱めの動きが広がっている。最終需要の動向をみると，公共投資がこのところ前年を上回って推移している。一方，設備投資は高めの水準を維持しているものの，このところ，製造業を中心に投資計画を見直す動きがみられる。個人消費は，所得環境の悪化や食料品の値上がりなどに伴う慎重な購買スタンスを背景に，弱めの動きが広がっている。また，住宅投資が基調としては低調に推移しているほか，生産も減産の動きが広がりつつある。こうした中，雇用情勢をみると，有効求人倍率の低下が続いているほか，雇用者所得も今夏以降の所定外給与の落ち込みなどから減少している。

9/8 東北地域の景気は，弱めの動きが広がっている。

最終需要の動向をみると，設備投資は高めの水準を維持している。一方，公共投資が減少傾向にあるほか，住宅投資も減少が続いている。また，個人消費も，弱めの動きがみられているほか，生産も概ね横ばい圏内で推移しているものの，このところ弱含んでいる。こうした中，雇用情勢をみると，有効求人倍率の低下が続いているほか，雇用者所得も足もと減少している。

毎月公表されていた「経済の動き」（仙台支店）による管内3県（宮城，岩手，山形）ベースの公表は平成19年3月で取り止められ，東北6県ベースの公表に変更されました。平成19年4月から「地域経済報告（さくらレポート）」の公表月（1，4，7，10月）以外の月（2，3，5，6，9，11，12月）に公表されています。

地域経済報告 さくらレポート（日本銀行）



[http://www.boj.or.jp/theme/seisaku/etc/chiiki_rep/]

【参考】10/20 東北地域の景気は，弱めの動きが広がっている。最終需要の動向をみると，設備投資は高めの水準を維持している。一方，公共投資が減少傾向にあるほか，住宅投資も基調としては低調に推移している。また，個人消費も弱めの動きがみられているほか，生産もこのところ弱含んでいる。こうした中，雇用情勢をみると，有効求人倍率の低下が続いているほか，雇用者所得も減少している。この間，企業収益は，原材料価格の上昇などから減益を見込んでおり，企業の業況感も悪化している。

3 宮城の景況

県内景気の動き（七十七銀行）



11月19日 [<http://www.77bank.co.jp>]

9月を中心とした県内景況をみると，全体として景気は，後退感がうかがわれるものとなっている。生産面では，鉱工業生産が横ばい圏内の動きとなっているが，足元やや弱含んでいる。一方，需要面では，個人消費に弱い動きがみられ，公共投資および住宅投資は低調に推移している。また，雇用情勢では，有効求人倍率が弱い動きを続けている。

この間，企業の景況感是一段と後退している。

10/22 8月を中心とした県内景況をみると，全体として景気は，停滞感が強まっている。

生産面では，鉱工業生産が横ばい圏内の動きとなっているが，足元やや弱含んでいる。一方，需要面では，個人消費に弱めの動きがみられる。公共投資は引き続き低調に推移しており，住宅投資は減少している。また，雇用情勢では，有効求人倍率が弱い動きを続けている。

この間，世界的な金融資本市場の混乱などにより，先行き不透明感が強まっている。