

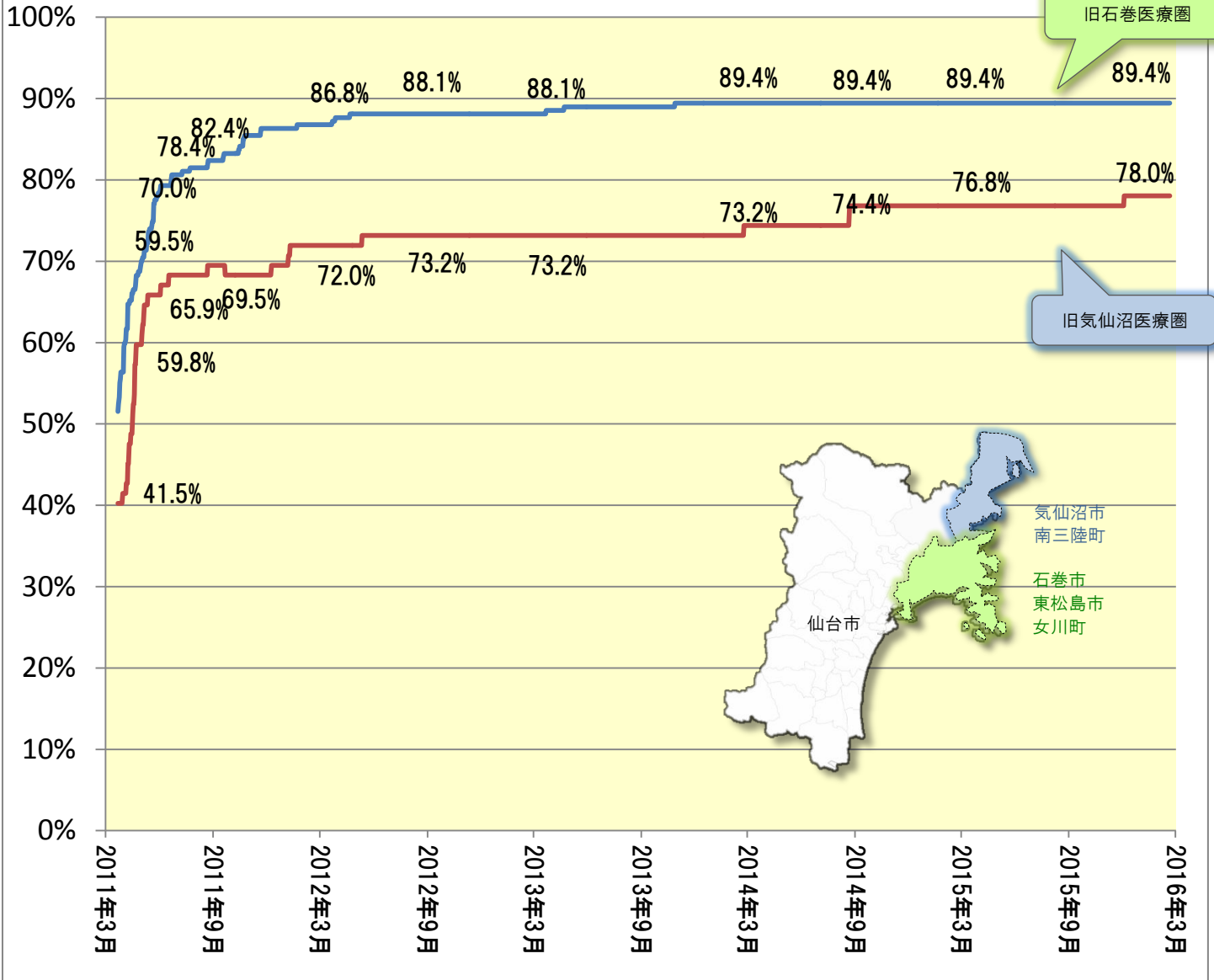


宮城県沿岸部の医療機関再開状況

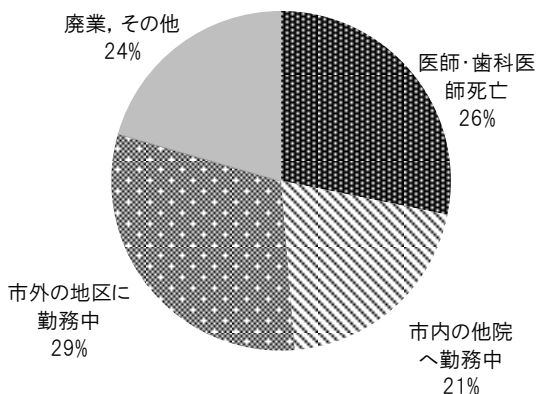
(石巻・気仙沼)

震災から5年後

全医療機関(病院, 医科・歯科診療所)再開割合の推移



休業等の理由(石巻・気仙沼) 病院除く



- グラフの%の数値は、それぞれ震災から1か月後, 2か月後, 3か月後, 6か月後, 12か月後, 1年6か月後, 2年後, 2年6か月後, 3年後, 3年6か月後, 4年後, 4年6か月後, 5年後(3月1日時点)の再開割合
- 再開割合の元となっている医療機関数は、平成23年3月11日時点の数で、震災以降の純増分は含まない。

休業等の理由	件数
医師・歯科医師死亡	11
市町内の他院へ勤務中	6
市町外の地区に勤務中	12
廃業, その他	10
合計	39

宮城県医療整備課集計
2016. 3. 1現在

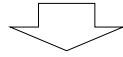


医療機関数・休廃止数の状況（震災関連によるもの）

震災直前の医療機関数（平成23年3月11日時点）

保健所管内別	震災前			
	病院	医科診療所	歯科診療所	全医療機関
気仙沼保健所	7	44	31	82
石巻保健所	13	129	85	227
塩釜保健所	21	260	160	441
仙台市保健所（5区）	60	866	575	1501
その他保健所	46	317	211	574
県全体	147	1616	1062	2825

*その他保健所：仙南保健所，大崎保健所，栗原保健所，登米保健所



震災発生から5年後

廃止・休止数

平成28年3月1日時点の状況

移転・仮設

病院

保健所管内別	震災後（病院）			
	廃止届	休止届	（休止状態）	合計
気仙沼保健所	0	0	0	0
石巻保健所	3	0	0	3
塩釜保健所	0	0	0	0
仙台市保健所	0	0	0	0
その他保健所	0	0	0	0
県全体	3	0	0	3

【廃止病院名（3病院）】

石巻市立病院
石巻市立雄勝病院
恵愛病院

移転・仮設
1
0
0
0
0
1

医科診療所

保健所管内別	震災後（医科診療所）			
	廃止届	休止届	（休止状態）	合計
気仙沼保健所	8	1	0	9
石巻保健所	14	0	0	14
塩釜保健所	6	1	0	7
仙台市保健所	11	0	0	11
その他保健所	0	0	0	0
県全体	39	2	0	41

移転・仮設
11
11
7
10
0
39

歯科診療所

保健所管内別	震災後（歯科診療所）			
	廃止届	休止届	（休止状態）	合計
気仙沼保健所	8	1	0	9
石巻保健所	7	0	0	7
塩釜保健所	3	1	0	4
仙台市保健所	6	0	0	6
その他保健所	0	0	0	0
県全体	24	2	0	26

移転・仮設
6
11
5
6
0
28

全医療機関（病院＋医科・歯科診療所）

保健所管内別	震災後（全医療機関）			
	廃止届	休止届	（休止状態）	合計
気仙沼保健所	16	2	0	18
石巻保健所	24	0	0	24
塩釜保健所	9	2	0	11
仙台市保健所	17	0	0	17
その他保健所	0	0	0	0
県全体	66	4	0	70

全医療機関
70件

移転・仮設
18
22
12
16
0
68

仮設・移転
68件

廃止届：震災以降，被災により廃止届を提出した医療機関であり，具体的には以下のケースを含む。

- ①すでに廃業したもの
- ②病院が診療所化したもの
- ③元の開設場所のある同一市町以外に移転したもの

休止届：震災以降，被災により休止届を提出し，現在も診療を再開していない医療機関。

休止状態：現在診療を再開していないが，廃止届・休止届のいずれの提出もしていない医療機関。

移転・仮設：被災した医療機関のうち，同一市町内に移転し，仮設で再開したもの。ただし，元の開設場所での再開や本設による再開を含む。