

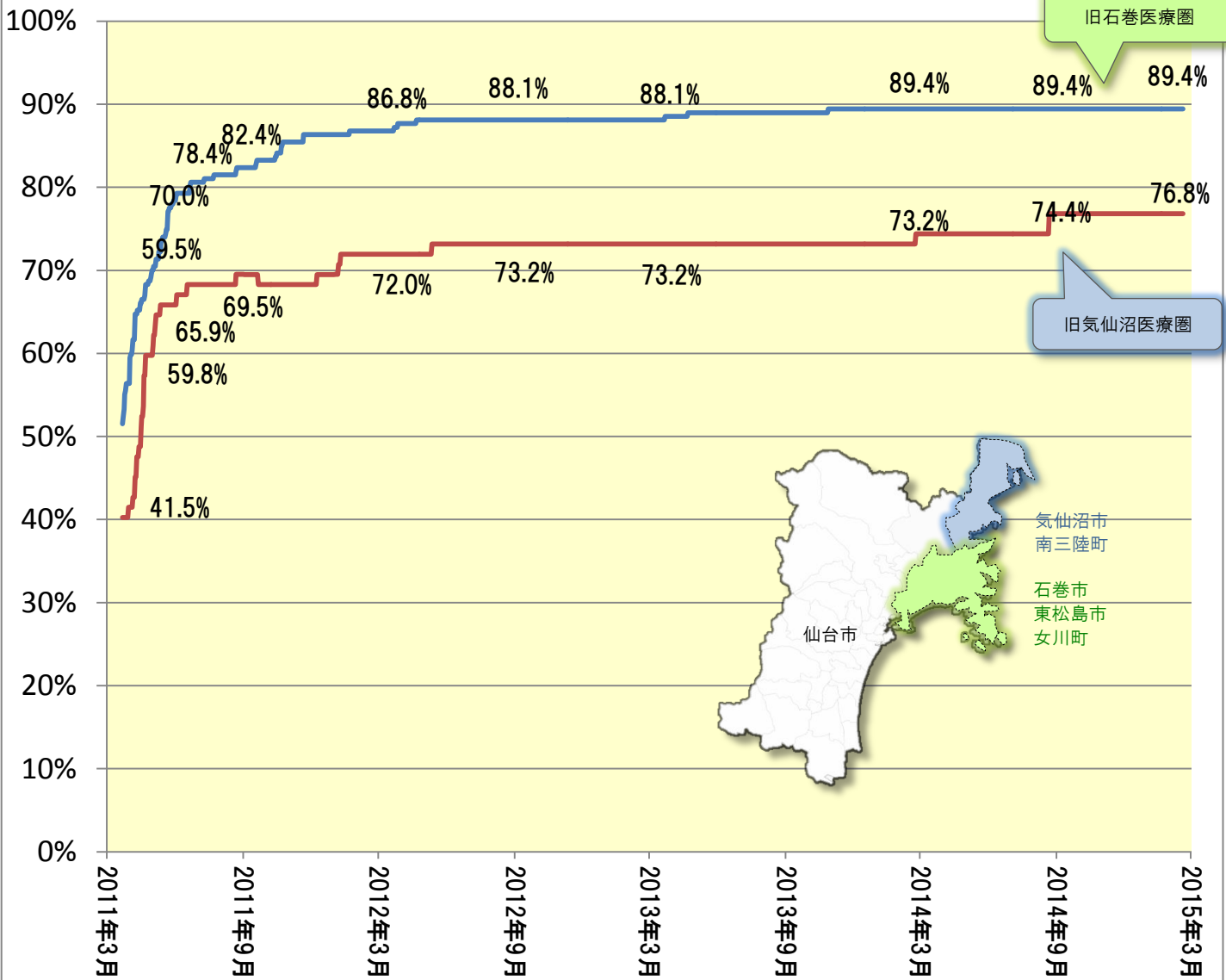


宮城県沿岸部の医療機関再開状況

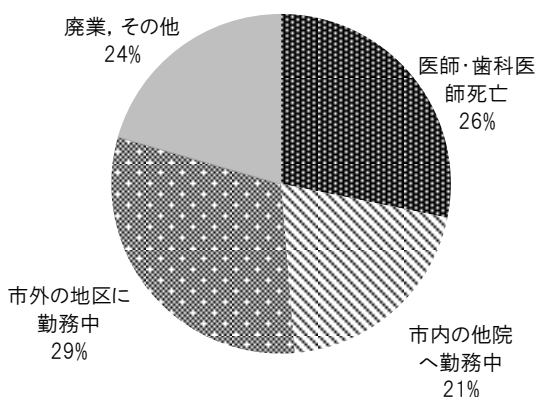
(石巻・気仙沼)

震災から4年後

全医療機関(病院, 医科・歯科診療所)再開割合の推移



休業等の理由(石巻・気仙沼) 病院除く



- グラフの%の数値は、それぞれ震災から1か月後、2か月後、3か月後、6か月後、12か月後、1年6か月後、2年後、2年6か月後、3年後、3年6か月後、**4年後**(3月1日時点)の再開割合
- 再開割合の元となっている医療機関数は、平成23年3月11日時点の数で、震災以降の純増分は含まない。

休業等の理由	件数
医師・歯科医師死亡	11
市町内の他院へ勤務中	6
市町外の地区に勤務中	12
廃業, その他	10
合計	39

宮城県医療整備課集計
2015. 3. 1現在

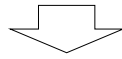


医療機関数・休廃止数の状況（震災関連によるもの）

震災直前の医療機関数（平成23年3月11日時点）

保健所管内別	震災前			
	病院	医科診療所	歯科診療所	全医療機関
気仙沼保健所	7	44	31	82
石巻保健所	13	129	85	227
塩釜保健所	21	260	160	441
仙台市保健所（5区）	60	866	575	1501
その他保健所	46	317	211	574
県全体	147	1616	1062	2825

*その他保健所：仙南保健所，大崎保健所，栗原保健所，登米保健所



震災発生から4年後

廃止・休止数

平成27年3月1日時点の状況

移転・仮設

病院

保健所管内別	震災後（病院）			
	廃止届	休止届	（休止状態）	合計
気仙沼保健所	1	0	0	1
石巻保健所	3	0	0	3
塩釜保健所	0	0	0	0
仙台市保健所	0	0	0	0
その他保健所	0	0	0	0
県全体	4	0	0	4

【廃止病院名（4病院）】

公立志津川病院
石巻市立病院
石巻市立雄勝病院
恵愛病院

移転・仮設	
0	(登米市移転は含まない)
0	
0	
0	
0	
0	

医科診療所

保健所管内別	震災後（医科診療所）			
	廃止届	休止届	（休止状態）	合計
気仙沼保健所	8	1	0	9
石巻保健所	14	0	0	14
塩釜保健所	6	1	0	7
仙台市保健所	11	0	0	11
その他保健所	0	0	0	0
県全体	39	2	0	41

移転・仮設	
11	
11	
7	
10	
0	
39	

歯科診療所

保健所管内別	震災後（歯科診療所）			
	廃止届	休止届	（休止状態）	合計
気仙沼保健所	8	1	0	9
石巻保健所	7	0	0	7
塩釜保健所	3	1	0	4
仙台市保健所	6	0	0	6
その他保健所	0	0	0	0
県全体	24	2	0	26

移転・仮設	
6	
11	
5	
6	
0	
28	

全医療機関（病院＋医科・歯科診療所）

保健所管内別	震災後（全医療機関）			
	廃止届	休止届	（休止状態）	合計
気仙沼保健所	17	2	0	19
石巻保健所	24	0	0	24
塩釜保健所	9	2	0	11
仙台市保健所	17	0	0	17
その他保健所	0	0	0	0
県全体	67	4	0	71

全医療機関
71件

移転・仮設	
17	
22	
12	
16	
0	
67	

仮設・移転
67件

廃止届：震災以降，被災により廃止届を提出した医療機関であり，具体的には以下のケースを含む。

- ①すでに廃業したもの
- ②病院が診療所化したもの
- ③元の開設場所のある同一市町以外に移転したもの

休止届：震災以降，被災により休止届を提出し，現在も診療を再開していない医療機関。

休止状態：現在診療を再開していないが，廃止届・休止届のいずれの提出もしていない医療機関。

移転・仮設：被災した医療機関のうち，同一市町内に移転し，仮設で再開したもの。ただし，元の開設場所での再開や本設による再開を含む。