

宮城県総合評価支援システムを利用する際の表示倍率について

1. 概要

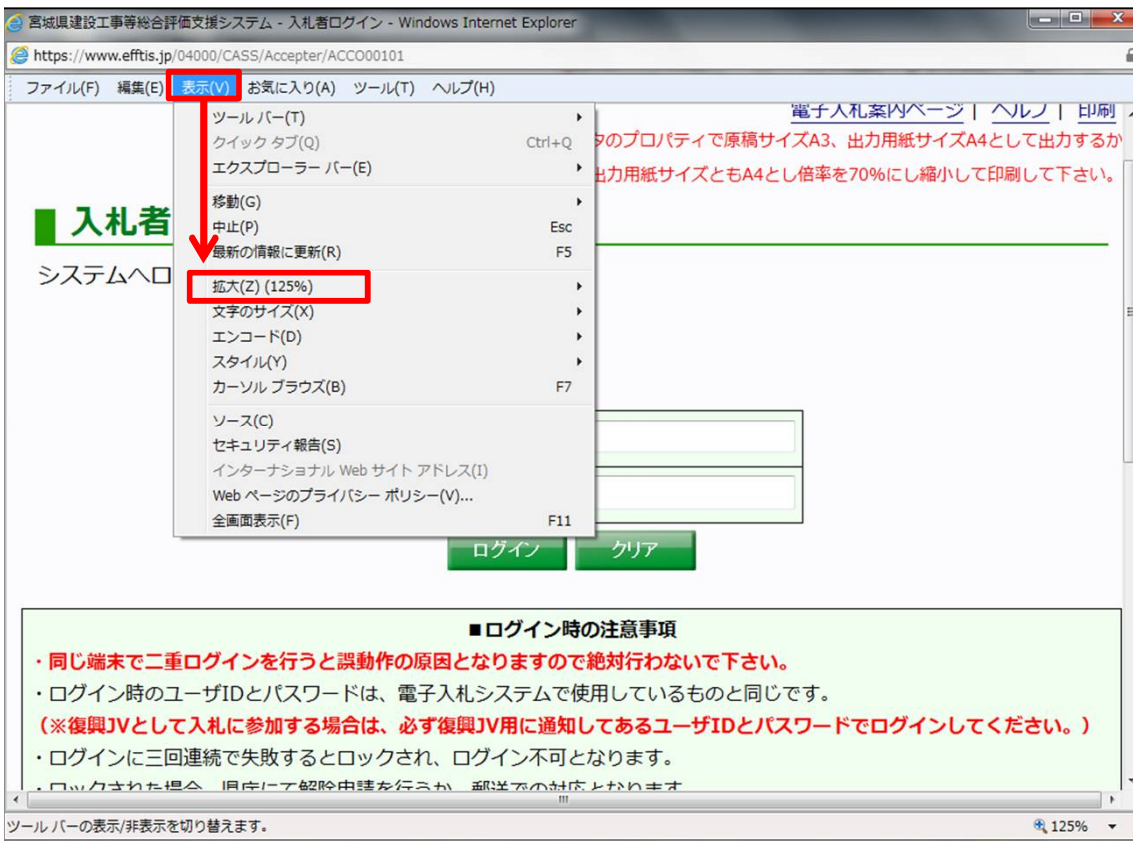
宮城県総合評価支援システムを利用する際、ご使用のブラウザ表示倍率をご確認ください。表示倍率が100パーセント以外を設定し、システムから情報の入力（登録）を行った場合、正常に情報が登録されない場合がございます。

確認方法及び設定変更手順を確認の上、総合評価支援システムをご利用ください。

2. 確認方法

- ①インターネットメニューの表示(M)をクリックし、拡大(Z)の右カッコ内に表示された倍率が現在ブラウザで使用されている表示倍率となります。

※画面イメージの設定は、倍率125パーセントとなります。

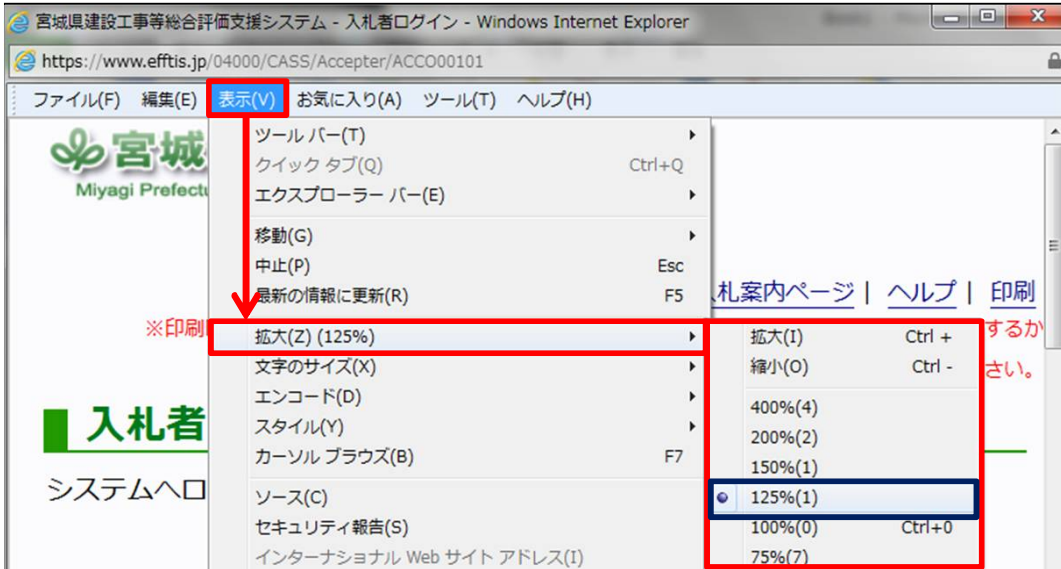


3. 設定変更方法

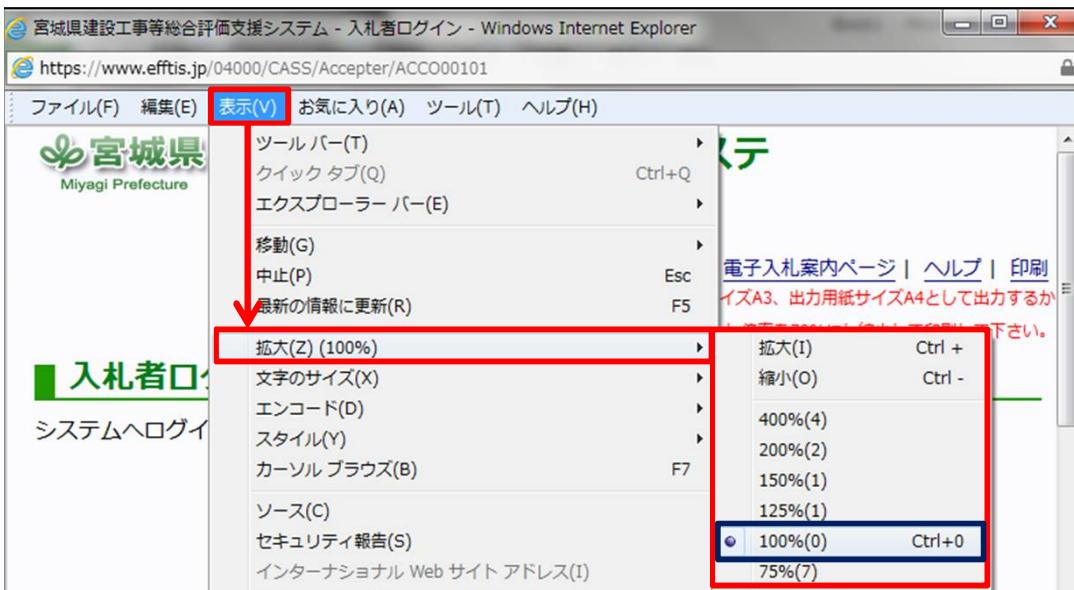
- ①インターネットメニューの表示から拡大(Z)をクリックし、右枠内から『100%(0)』を選択してください。

【変更前の画面イメージ】

※画面イメージの設定は、倍率125%から100%に変更しています。



【変更後の画面イメージ】



- ②100%とする事で表示画面が縮小され設定変更は完了となります。