

平成25年度市町村普通会計当初予算の概要について

当初予算の概要(特色)

<→詳細は2ページへ>

総 額

- 石巻市, 登米市, 栗原市の3団体が骨格予算^{※1}を編成している。
- 当初予算総額は, 歳入・歳出ともに1兆6,763億円で, 前年度当初予算と比較(以下「前年度比」と表記)して582億円増加(3.6%増)している。当初予算総額のうち仙台市が5,445億円で, 全体の32.5%を占めている。
- 県内35市町村において, 前年度当初予算と比較したところ増加した市町村が25団体, 減少した市町村が10団体となっている。

以下、骨格予算編成3団体を除く。

<→詳細は3ページへ>

歳 入

- 市町村税は2,694億円で歳入総額の19.7%を占めており, 前年度比は177億円増(7.0%増)となっている。
- 地方交付税は2,150億円で歳入総額の15.7%を占めており, 前年度比は95億円増(4.6%増)となっている。
- 国庫支出金は2,881億円で歳入総額の21.0%を占めており, 前年度比は765億円の減(21.0%減)となっている。
- 地方債は1,001億円で歳入総額の7.3%を占めており, 前年度比349億円減(25.8%減)となっているが, このうち臨時財政対策債が461億円(前年度比0.7億円増, 0.2%増)となっている。

以下、骨格予算編成3団体を除く。

<→詳細は4ページへ>

歳 出

- 義務的経費は3,856億円で, 全体の28.1%を占めており, このうち人件費は1,384億円(前年度比10億円増, 0.8%増), 扶助費は1,419億円(前年度比35億円増, 2.5%増), 公債費は1,053億円(前年度比34億円減, 3.2%減)となっている。
- 投資的経費は4,350億円で全体の31.8%を占めている。このうち, 普通建設事業費は3,544億円(前年度比1,495億円増, 72.9%増), 災害復旧事業費は806億円(前年度比161億円減, 16.6%減)となっている。
- 義務的経費及び投資的経費以外の経費(以下「その他経費」と表記)は5,498億円で, 前年度比246億円減(4.3%減)となっている。

※1 骨格予算とは, 地方公共団体の長の選挙期間等の関係から政策的な判断ができていない等の事由により, 政策的経費等の予算計上を避け, 人件費等必要最小限度の経費を計上する予算編成のことである。

1 当初予算の推移

- 平成25年度当初予算の総額は、1兆6,763億円(仙台市除く:1兆1,317億円)であり、前年度比3.6%増(仙台市除く:9.0%増)となっている。
- 平成25年度の地方財政計画^{※1}の規模は、通常収支分として81兆9,154億円であり、前年度と比較すると507億円の増(0.1%増)となっており、そのほか東日本大震災分として復旧・復興事業分が2兆3,347億円、全国防災事業分が2,031億円となっている。

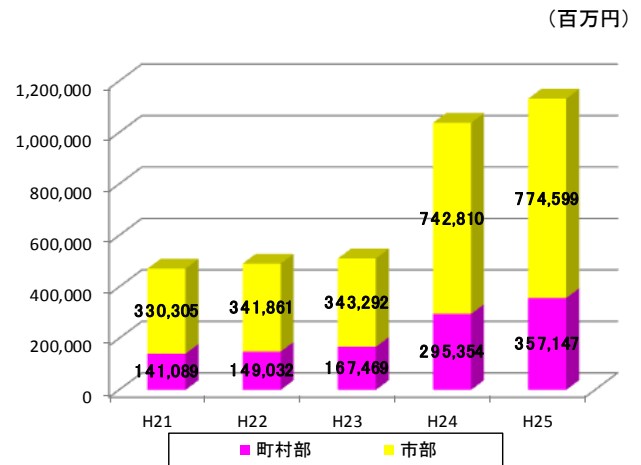
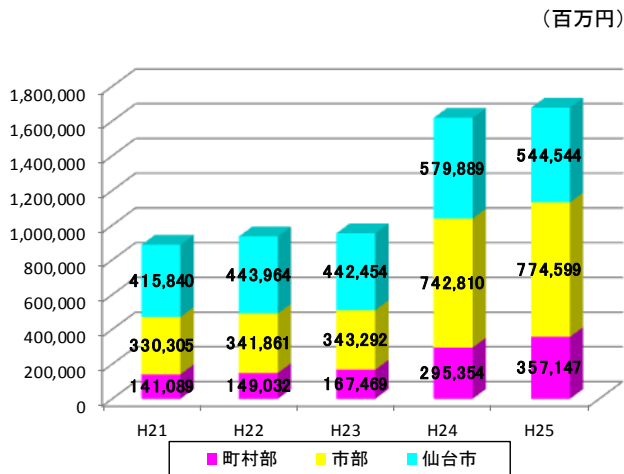
【当初予算の推移】

(単位:百万円, %)

	平成21年度		平成22年度		平成23年度		平成24年度		平成25年度	
	増減率 H21/H20	増減率 H22/H21	増減率 H23/H22	増減率 H24/H23	増減率 H25/H24					
仙台市	415,840	1.1	443,964	6.8	442,454	▲ 0.3	579,889	31.1	544,544	▲ 6.1
市部 (仙台市除く)	330,305	3.6	341,861	3.5	343,292	0.4	742,810	116.4	774,599	4.3
町村部	141,089	▲ 2.4	149,032	5.6	167,469	12.4	295,354	76.4	357,147	20.9
市町村合計 (仙台市含む)	887,234	1.4	934,857	5.4	953,215	2.0	1,618,053	69.7	1,676,290	3.6
市町村合計 (仙台市除く)	471,394	1.7	490,893	4.1	510,761	4.0	1,038,164	103.3	1,131,746	9.0
骨格予算 編成団体数	1	1	3	0	3					
暫定予算 編成団体数	0	0	0	0	0					

当初予算の推移(仙台市含む市町村計)

当初予算の推移(仙台市除く市町村計)



※1 地方財政計画は、地方交付税法第7条の規定に基づき作成される地方団体の歳入歳出総額の見込み額に関する書類であり、国会に提出されるとともに、一般に公表されるものである。

●参考:総務省ホームページ(地方財政制度)

<http://www.soumu.go.jp/iken/zaisei.html>

※2 上表の増減率は、前年度当初予算に対する当年度当初予算の増減率を示したものである。

※以下の記述は、骨格予算を編成した3団体を除外している。

2 歳 入

<地方税>

- ① 個人市町村民税は、前年度比 7.1%増の 888 億円(仙台市除く:328 億円, 前年度比 8.3%増)となっている。
- ② 法人市町村民税は、前年度比 19.8%増の 297 億円(仙台市除く:67 億円, 前年度比 27.6%増)となっている。これは、復興需要に伴う建設業等に係るものなどによるものである。

<地方交付税>

地方交付税は、前年度比 4.6%増の 2,150 億円(仙台市除く:1,759 億円, 前年度比 7.3%増)となっている。

このうち、震災復興特別交付税については前年度比 21.6%増の 875 億円(仙台市除く:708 億円)となっている。

<国庫支出金>

国庫支出金は、前年度比 21.0%減の 2,881 億円(仙台市除く:2,072 億円, 前年度比 25.4%減)となっている。これは、災害等廃棄物処理事業費補助金の減などによるものである。

<地方債>

地方債は、前年度比 25.8%減の 1,001 億円(仙台市除く:425 億円, 前年度比 15.8%増)となっている。これは主に仙台市の公営企業債や災害援護資金貸付などの減によるものである。

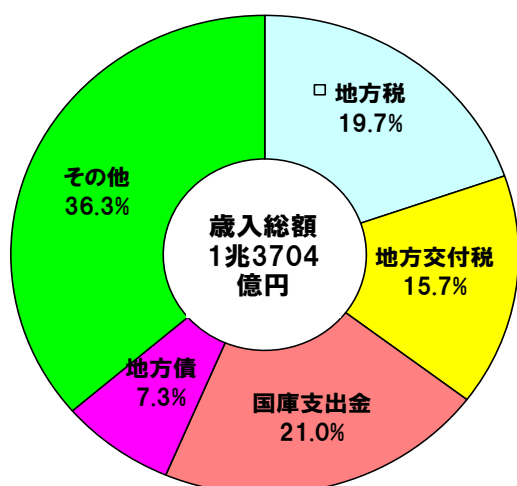
なお、臨時財政対策債については、前年度比 0.2%増の 461 億円(仙台市除く:174 億円, 前年度比 2.2%増)となっており、地方債全体の 46.0%(仙台市除く:40.9%)を占めている。

【歳入内訳】

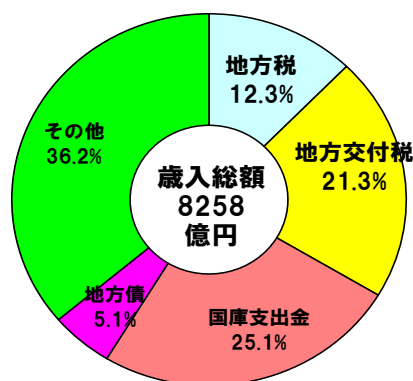
(単位:百万円, %)

	仙台市	市部 (仙台市除く)	町村部	県計		増減率 (H25/H24)	
				仙台市除く	仙台市含む	仙台市除く	仙台市含む
市町村民税	167,988	56,242	45,213	101,455	269,443	8.8	7.0
地方交付税	39,099	99,064	76,854	175,918	215,017	7.3	4.6
国庫支出金	80,942	129,479	77,721	207,200	288,142	▲ 25.4	▲ 21.0
地方債	57,608	26,280	16,245	42,525	100,133	15.8	▲ 25.8
その他	198,907	157,632	141,114	298,746	497,653	174.1	63.9
歳入合計	544,544	468,697	357,147	825,844	1,370,388	21.3	8.7

歳入内訳（仙台市含む市町村計）



歳入内訳（仙台市除く市町村計）



□地方税 ■地方交付税 ■国庫支出金 ■地方債 ■その他

3 歳 出

<義務的経費>

- ① 人件費については、前年度比 0.8%増の 1,384 億円(仙台市除く:728 億円, 前年度比 2.5%増)となっている。
- ② 扶助費については、前年度比 2.5%増の 1,419 億円(仙台市除く:522 億円, 前年度比 2.7%増)となっている。
- ③ 公債費については、前年度比 3.2%減の 1,053 億円(仙台市除く:418 億円, 前年度比 6.1%減)となっている。

<投資的経費>

普通建設事業については、東日本大震災復興交付金事業の増などにより前年度比 72.9%増の 3,544 億円(仙台市除く:2,466 億円, 前年度比 161.5%増)となっている。

このうち、補助事業については、前年度比 87.3%増の 3,051 億円(仙台市除く:2,228 億円, 前年度比 179.5%増)、単独事業費については、前年度比 17.6%増の 485 億円(仙台市除く:237 億円, 前年度比 63.4%増)となっている。

災害復旧事業については、主に震災関連災害復旧事業により前年度比 16.6%減の 806 億円(仙台市除く:551 億円, 前年度比 12.9%減)となっている。

<その他経費>

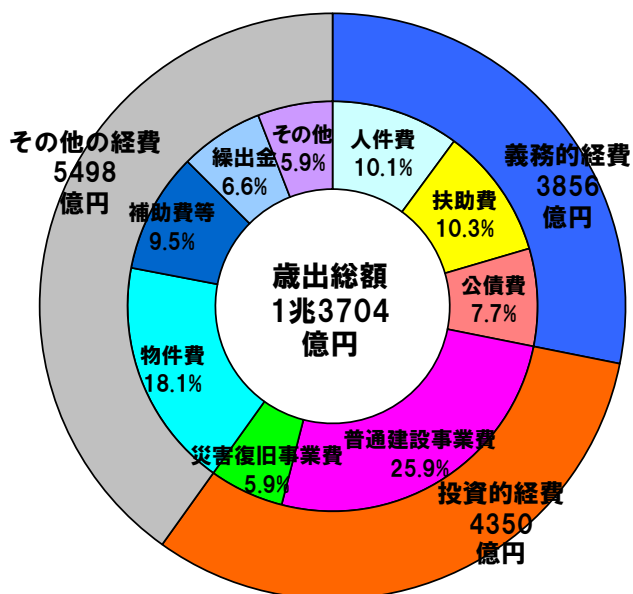
- ① 物件費は、前年度比 20.4%減の 2,484 億円(仙台市除く:1,843 億円, 前年度比 24.1%減)となっている。これは、震災による廃棄物処理事業費の減などによるものである。
- ② 補助費等は、前年度比 19.7%増の 1,299 億円(仙台市除く:846 億円, 前年度比 53.9%増)となっている。これは、震災による廃棄物処理事業に係る県への委託料の増などによるものである。
- ③ 繰出金は、前年度比 33.6%増の 905 億円(仙台市除く:607 億円, 前年度比 55.9%増)となっている。これは、土地区画整理事業特別会計への繰出金増などによるものである。

【歳出内訳】

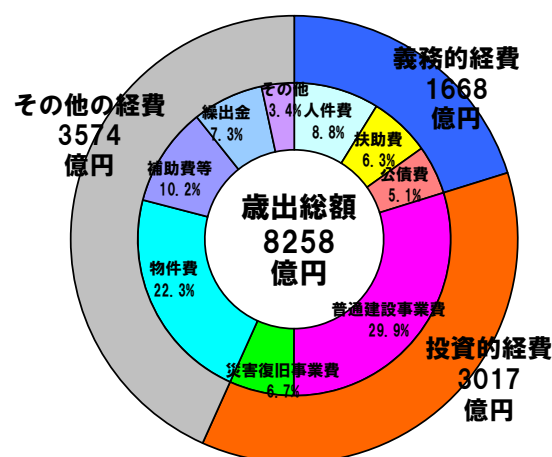
(単位:百万円,%)

	仙台市	市部 (仙台市 除く)	町村部	県計		増減率 (H25/H24)		
				仙台市除く	仙台市含む	仙台市除く	仙台市含む	
義務的経費	人件費	65,598	39,136	33,658	72,794	138,392	2.5	0.8
	扶助費	89,756	34,784	17,386	52,170	141,926	2.7	2.5
	公債費	63,520	24,923	16,880	41,803	105,323	▲ 6.1	▲ 3.2
	小計	218,874	98,843	67,924	166,767	385,641	0.3	0.3
投資的経費	普通建設事業費	107,807	123,133	123,452	246,585	354,392	161.5	72.9
	うち補助事業	82,237	108,949	113,886	222,835	305,072	179.5	87.3
	うち単独事業	24,789	14,182	9,480	23,662	48,451	63.4	17.6
	災害復旧事業費	25,472	18,565	36,526	55,091	80,563	▲ 12.9	▲ 16.6
	小計	133,279	141,698	159,978	301,676	434,955	91.5	44.2
その他の経費	その他の経費	192,391	228,156	129,245	357,401	549,792	0.2	▲ 4.3
	うち物件費	64,043	124,927	59,422	184,349	248,392	▲ 24.1	▲ 20.4
	うち補助費等	45,266	42,909	41,682	84,591	129,857	53.9	19.7
	うち繰出金	29,878	41,576	19,085	60,661	90,539	55.9	33.6
歳出合計	544,544	468,697	357,147	825,844	1,370,388	21.3	8.7	

歳出内訳（仙台市含む市町村計）



歳出内訳（仙台市除く市町村計）



□人件費 □扶助費 □公債費 □普通建設事業費 □災害復旧事業費 □物件費 □補助費等 □繰出金 □その他

■市町村別当初予算総額(平成 25 年度・平成 24 年度比較)

(単位:百万円)

団体名	平成 25 年度	平成 24 年度	増減額	増減率
仙台市	544,544	579,889	▲ 35,345	▲ 6.1%
石巻市	-	-	-	-
塩竈市	34,308	28,020	6,288	22.4%
気仙沼市	158,283	132,074	26,209	19.8%
白石市	13,906	13,771	135	1.0%
名取市	47,621	41,499	6,122	14.8%
角田市	12,236	12,103	133	1.1%
多賀城市	27,515	23,700	3,815	16.1%
岩沼市	47,763	32,394	15,369	47.4%
登米市	-	-	-	-
栗原市	-	-	-	-
東松島市	65,865	48,000	17865	37.2%
大崎市	61,200	53,732	7468	13.9%
蔵王町	5,260	5,640	▲ 380	▲ 6.7%
七ヶ宿町	2,469	2,256	213	9.4%
大河原町	7,991	7,127	864	12.1%
村田町	5,294	5,071	223	4.4%
柴田町	11,088	12,295	▲ 1207	▲ 9.8%
川崎町	4,740	4,423	317	7.2%
丸森町	9,441	8,661	780	9.0%
亘理町	56,651	60,725	▲ 4074	▲ 6.7%
山元町	56,056	39,727	16329	41.1%
松島町	13,904	6,502	7402	113.8%
七ヶ浜町	20,146	12,913	7233	56.0%
利府町	12,230	10,750	1480	13.8%
大和町	8,597	8,623	▲ 26	▲ 0.3%
大郷町	4,707	4,923	▲ 216	▲ 4.4%
富谷町	11,777	11,453	324	2.8%
大衡村	3,370	3,350	20	0.6%
色麻町	4,649	3,957	692	17.5%
加美町	12,529	11,844	685	5.8%
涌谷町	6,416	6,955	▲ 539	▲ 7.7%
美里町	10,045	9,539	506	5.3%
女川町	23,540	23,120	420	1.8%
南三陸町	66,247	35,500	30747	86.6%
市町村合計(仙台市含)	1,370,388	1,260,536	109,852	8.7%
市町村合計(仙台市除)	825,844	680,647	145,197	21.3%
市部合計(仙台市除)	468,697	385,293	83,404	21.6%
町村部合計	357,147	295,354	61,793	20.9%

■人件費(平成 25 年度・平成 24 年度比較)

(単位:百万円)

団体名	平成 25 年度	平成 24 年度	増減額	増減率
仙台市	65,598	66,356	▲ 758	▲ 1.1%
石巻市	-	-	-	-
塩竈市	4,056	3,946	110	2.8%
気仙沼市	6,351	5,990	361	6.0%
白石市	2,822	2,827	▲ 5	▲ 0.2%
名取市	4,919	4,839	80	1.7%
角田市	2,309	2,392	▲ 83	▲ 3.5%
多賀城市	3,958	3,852	106	2.8%
岩沼市	2,854	2,928	▲ 74	▲ 2.5%
登米市	-	-	-	-
栗原市	-	-	-	-
東松島市	3,349	3,010	339	11.3%
大崎市	8,518	8,704	▲ 186	▲ 2.1%
蔵王町	1,290	1,266	24	1.9%
七ヶ宿町	505	502	3	0.6%
大河原町	1,716	1,668	48	2.9%
村田町	1,184	1,155	29	2.5%
柴田町	2,468	2,471	▲ 3	▲ 0.1%
川崎町	1,054	1,036	18	1.7%
丸森町	1,452	1,444	8	0.6%
亘理町	2,437	2,131	306	14.4%
山元町	1,530	1,414	116	8.2%
松島町	1,227	1,185	42	3.5%
七ヶ浜町	1,362	1,302	60	4.6%
利府町	1,932	1,923	9	0.5%
大和町	1,399	1,419	▲ 20	▲ 1.4%
大郷町	865	854	11	1.3%
富谷町	2,155	2,089	66	3.2%
大衡村	634	676	▲ 42	▲ 6.2%
色麻町	879	855	24	2.8%
加美町	2,320	2,428	▲ 108	▲ 4.4%
涌谷町	1,365	1,381	▲ 16	▲ 1.2%
美里町	1,846	1,901	▲ 55	▲ 2.9%
女川町	1,274	1,279	▲ 5	▲ 0.4%
南三陸町	2,764	2,136	628	29.4%
市町村合計(仙台市含)	138,392	137,359	1,033	0.8%
市町村合計(仙台市除)	72,794	71,003	1,791	2.5%
市部計(仙台市除)	39,136	38,488	648	1.7%
町村部計	33,658	32,515	1,143	3.5%

■扶助費(平成 25 年度・平成 24 年度比較)

(単位:百万円)

団体名	平成 25 年度	平成 24 年度	増減額	増減率
仙台市	89,756	87,644	2,112	2.4%
石巻市	-	-	-	-
塩竈市	4,366	4,273	93	2.2%
気仙沼市	3,510	4,054	▲ 544	▲ 13.4%
白石市	2,008	1,828	180	9.8%
名取市	4,462	4,169	293	7.0%
角田市	1,487	1,387	100	7.2%
多賀城市	4,137	4,015	122	3.0%
岩沼市	3,050	2,932	118	4.0%
登米市	-	-	-	-
栗原市	-	-	-	-
東松島市	2,377	2,432	▲ 55	▲ 2.3%
大崎市	9,387	9,292	95	1.0%
蔵王町	584	559	25	4.5%
七ヶ宿町	29	31	▲ 2	▲ 6.5%
大河原町	1,201	1,087	114	10.5%
村田町	463	430	33	7.7%
柴田町	1,390	1,277	113	8.8%
川崎町	409	400	9	2.3%
丸森町	620	666	▲ 46	▲ 6.9%
亘理町	1,346	1,337	9	0.7%
山元町	471	520	▲ 49	▲ 9.4%
松島町	457	453	4	0.9%
七ヶ浜町	733	718	15	2.1%
利府町	1,821	1,664	157	9.4%
大和町	1,133	930	203	21.8%
大郷町	457	374	83	22.2%
富谷町	1,816	1,760	56	3.2%
大衡村	227	215	12	5.6%
色麻町	286	261	25	9.6%
加美町	1,172	1,039	133	12.8%
涌谷町	787	772	15	1.9%
美里町	947	848	99	11.7%
女川町	379	410	▲ 31	▲ 7.6%
南三陸町	658	687	▲ 29	▲ 4.2%
市町村合計(仙台市含)	141,926	138,464	3,462	2.5%
市町村合計(仙台市除)	52,170	50,820	1,350	2.7%
市部計(仙台市除)	34,784	34,382	402	1.2%
町村部計	17,386	16,438	948	5.8%

■公債費(平成 25 年度・平成 24 年度比較)

(単位:百万円)

団体名	平成 25 年度	平成 24 年度	増減額	増減率
仙台市	63,520	64,255	▲ 735	▲ 1.1%
石巻市	-	-	-	-
塩竈市	2,414	2,606	▲ 192	▲ 7.4%
気仙沼市	3,560	3,551	9	0.3%
白石市	1,236	1,375	▲ 139	▲ 10.1%
名取市	3,057	3,986	▲ 929	▲ 23.3%
角田市	1,218	1,287	▲ 69	▲ 5.4%
多賀城市	2,415	2,407	8	0.3%
岩沼市	1,490	1,152	338	29.3%
登米市	-	-	-	-
栗原市	-	-	-	-
東松島市	2,004	2,321	▲ 317	▲ 13.7%
大崎市	7,529	7,667	▲ 138	▲ 1.8%
蔵王町	564	1,009	▲ 445	▲ 44.1%
七ヶ宿町	211	223	▲ 12	▲ 5.4%
大河原町	551	569	▲ 18	▲ 3.2%
村田町	866	871	▲ 5	▲ 0.6%
柴田町	1,334	1,520	▲ 186	▲ 12.2%
川崎町	346	386	▲ 40	▲ 10.4%
丸森町	869	918	▲ 49	▲ 5.3%
亘理町	904	930	▲ 26	▲ 2.8%
山元町	620	694	▲ 74	▲ 10.7%
松島町	606	628	▲ 22	▲ 3.5%
七ヶ浜町	400	533	▲ 133	▲ 25.0%
利府町	1,289	1,326	▲ 37	▲ 2.8%
大和町	826	811	15	1.8%
大郷町	422	434	▲ 12	▲ 2.8%
富谷町	449	481	▲ 32	▲ 6.7%
大衡村	358	360	▲ 2	▲ 0.6%
色麻町	321	338	▲ 17	▲ 5.0%
加美町	2,261	2,311	▲ 50	▲ 2.2%
涌谷町	687	649	38	5.9%
美里町	1,618	1,589	29	1.8%
女川町	346	339	7	2.1%
南三陸町	1,032	1,233	▲ 201	▲ 16.3%
市町村合計(仙台市含)	105,323	108,759	▲ 3,436	▲ 3.2%
市町村合計(仙台市除)	41,803	44,504	▲ 2,701	▲ 6.1%
市部計(仙台市除)	24,923	26,352	▲ 1,429	▲ 5.4%
町村部計	16,880	18,152	▲ 1,272	▲ 7.0%

■普通建設事業費(平成 25 年度・平成 24 年度比較)

(単位:百万円)

団体名	平成 25 年度	平成 24 年度	増減額	増減率
仙台市	107,807	110,633	▲ 2,826	▲ 2.6%
石巻市	-	-	-	-
塩竈市	8,706	251	8,455	3,368.5%
気仙沼市	55,526	6,597	48,929	741.7%
白石市	1,003	332	671	202.1%
名取市	9,774	3,810	5,964	156.5%
角田市	1,399	854	545	63.8%
多賀城市	5,197	1,296	3,901	301.0%
岩沼市	19,387	1,492	17,895	1,199.4%
登米市	-	-	-	-
栗原市	-	-	-	-
東松島市	14,014	762	13,252	1,739.1%
大崎市	8,127	3,654	4,473	122.4%
蔵王町	241	255	▲ 14	▲ 5.5%
七ヶ宿町	606	457	149	32.6%
大河原町	991	212	779	367.5%
村田町	641	442	199	45.0%
柴田町	922	1,974	▲ 1,052	▲ 53.3%
川崎町	238	141	97	68.8%
丸森町	1,665	904	761	84.2%
亘理町	20,125	25,132	▲ 5,007	▲ 19.9%
山元町	26,750	30,131	▲ 3,381	▲ 11.2%
松島町	8,130	804	7,326	911.2%
七ヶ浜町	5,225	1,103	4,122	373.7%
利府町	2,251	715	1,536	214.8%
大和町	239	642	▲ 403	▲ 62.8%
大郷町	451	423	28	6.6%
富谷町	1,496	1,325	171	12.9%
大衡村	388	328	60	18.3%
色麻町	1,299	754	545	72.3%
加美町	1,281	758	523	69.0%
涌谷町	418	895	▲ 477	▲ 53.3%
美里町	899	597	302	50.6%
女川町	11,244	2,138	9,106	425.9%
南三陸町	37,952	5,126	32,826	640.4%
市町村合計(仙台市含)	354,392	204,937	149,455	72.9%
市町村合計(仙台市除)	246,585	94,304	152,281	161.5%
市部計(仙台市除)	123,133	19,048	104,085	546.4%
町村部計	123,452	75,256	48,196	64.0%

■災害復旧事業費(平成 25 年度・平成 24 年度比較)

(単位:百万円)

団体名	平成 25 年度	平成 24 年度	増減額	増減率
仙台市	25,472	33,363	▲ 7,891	▲ 23.7%
石巻市	-	-	-	-
塩竈市	864	708	156	22.0%
気仙沼市	9,096	12,022	▲ 2,926	▲ 24.3%
白石市	37	813	▲ 776	▲ 95.4%
名取市	2,332	1,569	763	48.6%
角田市	9	159	▲ 150	▲ 94.3%
多賀城市	1,010	2,623	▲ 1,613	▲ 61.5%
岩沼市	2,493	2,087	406	19.5%
登米市	-	-	-	-
栗原市	-	-	-	-
東松島市	2,631	4,978	▲ 2,347	▲ 47.1%
大崎市	93	207	▲ 114	▲ 55.1%
蔵王町	22	17	5	29.4%
七ヶ宿町	0	0	0	0
大河原町	63	34	29	85.3%
村田町	7	86	▲ 79	▲ 91.9%
柴田町	1	3	▲ 2	▲ 66.7%
川崎町	0	0	0	
丸森町	3	1,023	▲ 1,020	▲ 99.7%
亘理町	25,193	25,709	▲ 516	▲ 2.0%
山元町	444	2,413	▲ 1,969	▲ 81.6%
松島町	387	524	▲ 137	▲ 26.1%
七ヶ浜町	828	23	805	3,500.0%
利府町	506	963	▲ 457	▲ 47.5%
大和町	2	281	▲ 279	▲ 99.3%
大郷町	591	1,000	▲ 409	▲ 40.9%
富谷町	4	4	0	0.0%
大衡村	32	32	0	0.0%
色麻町	0	3	▲ 3	▲ 100.0%
加美町	1	9	▲ 8	▲ 88.9%
涌谷町	0	27	▲ 27	▲ 100.0%
美里町	2	1	1	100.0%
女川町	1,832	3,121	▲ 1,289	▲ 41.3%
南三陸町	6,608	2,828	3,780	133.7%
市町村合計(仙台市含)	80,563	96,630	▲ 16,067	▲ 16.6%
市町村合計(仙台市除)	55,091	63,267	▲ 8,176	▲ 12.9%
市部計(仙台市除)	18,565	25,166	▲ 6,601	▲ 26.2%
町村部計	36,526	38,101	▲ 1,575	▲ 4.1%