

住民基本台帳に基づく人口移動調査年報の概要

- 平成 21 年 12 月末現在 -

1 概況

住民基本台帳に基づく平成 21 年 12 月末現在の本県の人口は、233 万 5757 人（男子 113 万 6078 人、女子 119 万 9679 人）で、1 年間で 2996 人（0.13%）減少し、6 年連続の人口減少となった。

2 市町村別の状況

人口増減状況を市町村別にみると、この 1 年間に人口が増加したのは 6 市町（3 市 3 町）で、最も人口増加率が高いのは、富谷町（2.03%）となっている。一方、この 1 年間に人口が減少したのは 29 市町村（10 市 18 町 1 村）で、最も人口減少率が高いのは、七ヶ宿町（3.93%）となっている。

3 自然動態

出生者数は 1 万 9078 人（男子 9828 人、女子 9250 人）で、前年と比べ 843 人減少し、4 年ぶりに前年を下回った。

死亡者数は 2 万 927 人（男子 1 万 1082 人、女子 9845 人）で、前年と比べ 356 人増加し、平成 13 年から 9 年連続で増加している。自然増減数は 1849 人の減少となり、5 年連続の自然減となった。

4 社会動態

転入者数は 11 万 1782 人で、前年と比べ 1795 人減少し、転出者数は 11 万 2929 人で、前年と比べ 5479 人の減少となった。社会増減数は 1147 人の減少（0.05%）となり、平成 12 年から 10 年連続で転出超過となっている。

5 世帯の状況

平成 21 年 12 月末現在の世帯数は 90 万 7078 世帯で、前年と比べると 7116 世帯増加した。一方、1 世帯当たりの人員は年々減少し 2.58 人となった。

この年報については、インターネットでの情報提供も行っております。

利用に当たって

1 調査の概要

住民基本台帳に基づく人口移動調査は、県の人口及び世帯数の移動状況を明らかにするため、「住民基本台帳法（昭和42年法律第81号）」により住民票に記載された出生者及び消除された死亡者並びに転入者、転出者の人口移動又世帯について毎月市町村からの報告を取りまとめている。

2 推計人口と住民基本台帳に基づく人口の相違

推計人口においては国勢調査に準拠して外国人を含む総人口が対象となるが、住民基本台帳においては住民基本台帳に登録されている人が対象となり、日本国籍を有しない外国人は含まれない。

なお、推計人口の基礎となる国勢調査人口は、3ヶ月以上そこに住んでいるか又は住むことになっている全ての人を対象としている。

3 出生及び死亡者数における人口移動調査と人口動態統計（厚生労働省所管）の相違

人口移動調査は、出生者及び死亡者について市町村の住民票に記載又は消除された月ごとにその件数を集計（届出主義）したものであり、人口動態統計は、出生者及び死亡者について発生した月ごとに集計（発生主義）しているため一致しない。

4 用語の説明

(1) 各項目の計算式は以下の通りである。

人口増減率(%) = 人口増減数 ÷ 当該年の前年の12月末人口 × 100

性 比 = 男子の数 ÷ 女子の数 × 100

出生率(‰) = 出生者数 ÷ 当該年の12月末人口 × 1000

死亡率(‰) = 死亡者数 ÷ 当該年の12月末人口 × 1000

転入率(%) = 転入者数 ÷ 当該年の12月末人口 × 100

転出率(%) = 転出者数 ÷ 当該年の12月末人口 × 100

(2) 「職権記載」及び「職権消除」について

「職権記載」及び「職権消除」とは、転入・転出届出がない者について、市区町村が実態調査等により住民票に記載又は消除したものの。

問い合わせ先 : 宮城県 企画部 統計課 人口生活班
022 - 211 - 2455

インターネット ホームページアドレス :
<http://www.pref.miyagi.jp/toukei/>

【 結 果 概 要 】

1 平成21年 住民基本台帳人口

(1) 県人口の概況

住民基本台帳に基づく平成21年12月末現在の本県の人口は、233万5757人（男子113万6078人，女子119万9679人）で，1年間で2996人（0.13%）減少し，6年連続の人口減少となった。

人口増減数の内訳をみると，自然動態では1849人の減少となり，5年連続減少している。社会動態では1147人の減少となり，平成12年から10年連続で転出超過となっている。

表1 住民基本台帳に基づく人口移動の状況

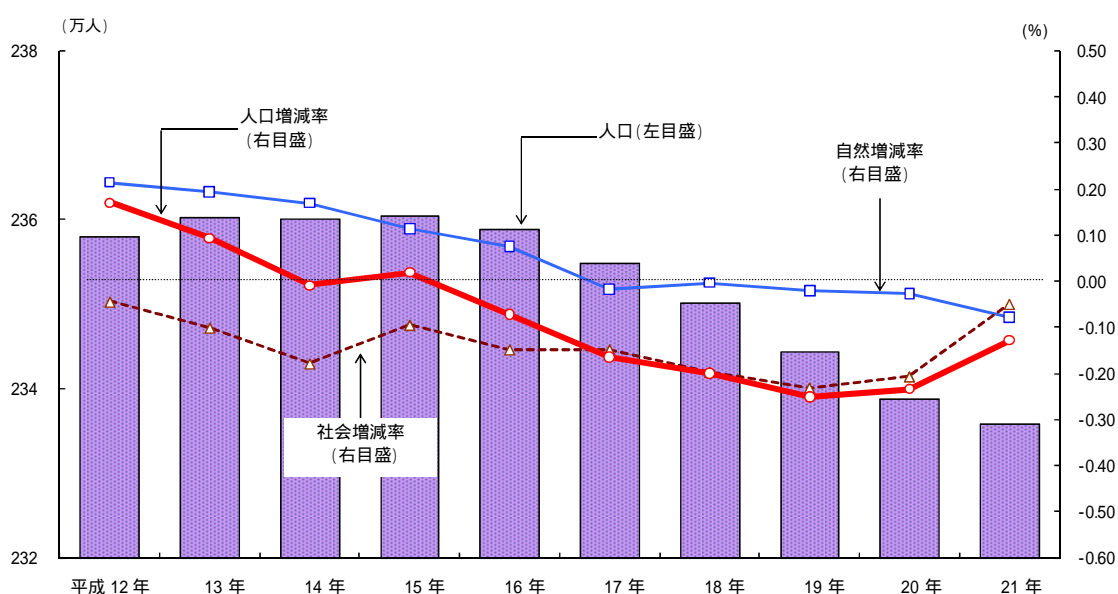
(単位:人)

| 区 分 | | 総 数 | 男 | 女 |
|-------------------------|------------------|------------|-----------|-----------|
| 平成21年12月末現在 住民基本台帳人口 | | 2,335,757 | 1,136,078 | 1,199,679 |
| 人口増減数 (+) | | 2,996 | 1,662 | 1,334 |
| 自然 動 態 | 出 生 者 数 | 19,078 | 9,828 | 9,250 |
| | 死 亡 者 数 | 20,927 | 11,082 | 9,845 |
| | 自然増減数 (-) | 1,849 | 1,254 | 595 |
| 社 会 動 態 | 転 入 者 数 | 県 内 か ら | 29,500 | 30,003 |
| | | 県 外 か ら | 29,048 | 21,507 |
| | | 職権記載・その他の増 | 1,080 | 644 |
| | | 計 | 59,628 | 52,154 |
| 動 態 | 転 出 者 数 | 県 内 へ | 29,462 | 30,032 |
| | | 県 外 へ | 29,880 | 22,532 |
| | | 職権消除・その他の減 | 694 | 329 |
| | | 計 | 60,036 | 52,893 |
| 社会増減数 (-) | | 1,147 | 408 | 739 |
| 平成20年12月末現在 住民基本台帳人口 | | 2,338,753 | 1,137,740 | 1,201,013 |

表2 住民基本台帳に基づく人口の推移（平成12年～21年）

| | 12月末現在人口 | | | 性比 (女=100) | 人口 | | 自然 | | 社会 | |
|-------|-----------|-----------|-----------|---------------|------------|------------|------------|------------|------------|------------|
| | 計 (人) | 男 (人) | 女 (人) | | 増減数 (人) | 増減率 (%) | 増減数 (人) | 増減率 (%) | 増減数 (人) | 増減率 (%) |
| 平成12年 | 2,357,974 | 1,157,132 | 1,200,842 | 96.4 | 4,002 | 0.17 | 5,048 | 0.21 | 1,046 | 0.04 |
| 13年 | 2,360,173 | 1,156,925 | 1,203,248 | 96.2 | 2,199 | 0.09 | 4,577 | 0.19 | 2,378 | 0.10 |
| 14年 | 2,359,962 | 1,155,509 | 1,204,453 | 95.9 | 211 | 0.01 | 3,998 | 0.17 | 4,209 | 0.18 |
| 15年 | 2,360,411 | 1,154,510 | 1,205,901 | 95.7 | 449 | 0.02 | 2,684 | 0.11 | 2,235 | 0.09 |
| 16年 | 2,358,702 | 1,152,546 | 1,206,156 | 95.6 | 1,709 | 0.07 | 1,780 | 0.08 | 3,489 | 0.15 |
| 17年 | 2,354,832 | 1,149,272 | 1,205,560 | 95.3 | 3,870 | 0.16 | 396 | 0.02 | 3,474 | 0.15 |
| 18年 | 2,350,134 | 1,145,660 | 1,204,474 | 95.1 | 4,698 | 0.20 | 81 | 0.00 | 4,617 | 0.20 |
| 19年 | 2,344,234 | 1,141,530 | 1,202,704 | 94.9 | 5,900 | 0.25 | 481 | 0.02 | 5,419 | 0.23 |
| 20年 | 2,338,753 | 1,137,740 | 1,201,013 | 94.7 | 5,481 | 0.23 | 650 | 0.03 | 4,831 | 0.21 |
| 21年 | 2,335,757 | 1,136,078 | 1,199,679 | 94.7 | 2,996 | 0.13 | 1,849 | 0.08 | 1,147 | 0.05 |

図1 住民基本台帳に基づく人口の推移（平成12年～21年）



(2) 市町村別人口の状況

イ 市部・町村部別人口

住民基本台帳人口を市・町村別にみると、市部が190万4237人、町村部が43万1520人で、県人口全体に占める割合は市部が81.5%、町村部が18.5%となった。前年と比べると、市部では1802人の減少（増減率 0.09%）、町村部では1194人の減少（同 0.28%）となった。

住民基本台帳人口を市町村別にみると、市部では仙台市の101万2882人が最も多く、県人口の43.4%を占めており、次いで石巻市（16万4294人）、大崎市（13万6204人）の順となっている。町村部では、富谷町の4万6915人が最も多く、次いで柴田町（3万8739人）、亘理町（3万5663人）の順となっている。

□ 人口増減状況

表3 市町村別人口及び増減状況

人口増減状況を市町村別にみると、この1年間に人口が増加したのは6市町(3市3町)で、最も人口増加率が高いのは、富谷町(2.03%)で、次いで名取市(2.01%)、利府町(1.47%)の順となっている。また、人口増加数では、仙台市(2655人)が最も多く、次いで名取市(1420人)、富谷町(935人)の順となっている。

一方、この1年間に人口が減少したのは29市町村(10市18町1村)で、最も人口減少率が高いのは、七ヶ宿町(3.93%)で、次いで女川町(1.61%)、川崎町(1.57%)の順となっている。また、人口減少数では、石巻市(1427人)が最も多く、次いで栗原市(1048人)、気仙沼市(866人)の順となっている。

| 順位 | 市町村 | 平成21年12月末 | | | 平成20年12月末 |
|----|-----------|------------------|------------|------------|------------------|
| | | 住民基本台帳人口 (人) | 増減率 (%) | 増減数 (人) | 住民基本台帳人口 (人) |
| | 県計 | 2,335,757 | 0.13 | 2,996 | 2,338,753 |
| | 市計 | 1,904,237 | 0.09 | 1,802 | 1,906,039 |
| | 町村計 | 431,520 | 0.28 | 1,194 | 432,714 |
| 1 | 富谷町 | 46,915 | 2.03 | 935 | 45,980 |
| 2 | 名取市 | 71,946 | 2.01 | 1,420 | 70,526 |
| 3 | 利府町 | 34,135 | 1.47 | 495 | 33,640 |
| 4 | 大和町 | 24,753 | 0.50 | 124 | 24,629 |
| 5 | 仙台市 | 1,012,882 | 0.26 | 2,655 | 1,010,227 |
| 6 | 岩沼市 | 44,445 | 0.09 | 42 | 44,403 |
| 7 | 多賀城市 | 62,934 | 0.05 | 32 | 62,966 |
| 8 | 亶理町 | 35,663 | 0.17 | 62 | 35,725 |
| 9 | 大河原町 | 23,488 | 0.19 | 45 | 23,533 |
| 10 | 大崎市 | 136,204 | 0.30 | 416 | 136,620 |
| 11 | 塩竈市 | 58,091 | 0.40 | 233 | 58,324 |
| 12 | 柴田町 | 38,739 | 0.42 | 165 | 38,904 |
| 13 | 美里町 | 25,797 | 0.45 | 116 | 25,913 |
| 14 | 東松島市 | 43,429 | 0.50 | 220 | 43,649 |
| 15 | 松島町 | 15,636 | 0.64 | 100 | 15,736 |
| 16 | 七ヶ浜町 | 21,038 | 0.75 | 160 | 21,198 |
| 17 | 山元町 | 17,003 | 0.76 | 131 | 17,134 |
| 18 | 石巻市 | 164,294 | 0.86 | 1,427 | 165,721 |
| 19 | 村田町 | 12,338 | 0.88 | 110 | 12,448 |
| 20 | 大郷町 | 9,128 | 0.97 | 89 | 9,217 |
| 21 | 登米市 | 86,667 | 0.98 | 861 | 87,528 |
| 22 | 加美町 | 26,440 | 1.09 | 292 | 26,732 |
| 23 | 白石市 | 38,194 | 1.12 | 433 | 38,627 |
| 24 | 気仙沼市 | 75,298 | 1.14 | 866 | 76,164 |
| 25 | 角田市 | 32,128 | 1.18 | 383 | 32,511 |
| 26 | 丸森町 | 16,133 | 1.19 | 195 | 16,328 |
| 27 | 栗原市 | 77,725 | 1.33 | 1,048 | 78,773 |
| 28 | 色麻町 | 7,562 | 1.36 | 104 | 7,666 |
| 29 | 蔵王町 | 13,239 | 1.38 | 185 | 13,424 |
| 30 | 涌谷町 | 17,892 | 1.38 | 251 | 18,143 |
| 31 | 南三陸町 | 17,870 | 1.42 | 258 | 18,128 |
| 32 | 大衡村 | 5,487 | 1.47 | 82 | 5,569 |
| 33 | 川崎町 | 10,184 | 1.57 | 162 | 10,346 |
| 34 | 女川町 | 10,319 | 1.61 | 169 | 10,488 |
| 35 | 七ヶ宿町 | 1,761 | 3.93 | 72 | 1,833 |

2 平成 21 年の自然動態

この1年間の出生者数は1万9078人(男子9828人,女子9250人)で,前年と比べ843人減少し,死亡者数は2万927人(男子1万1082人,女子9845人)で,前年と比べ356人の増加となった。出生者数から死亡者数を差し引いた自然増減数は1849人の減少となり,前年を1199人下回った。

平成12年と比較すると,出生者数は3126人減少し,死亡者数は3771人増加し,増減率は0.21%から0.08%に低下している。

出生率は前年から0.35ポイント下落の8.17‰となり,4年ぶりに前年を下回った。また,死亡率は0.16ポイント上昇の8.96‰となり,平成13年から9年連続で上昇し,本調査開始の昭和36年以降では最高となっている。この結果,自然増減率は前年を0.05ポイント下回る0.08‰となり,5年連続での自然減となった。

市町村別の増減状況は,増加が9市町(4市5町),減少が26市町(9市16町1村)となった。最も増加率が高いのは富谷町(0.62%)で,逆に最も減少率が高いのは七ヶ宿町(1.96%)となっている。

表4 自然動態の推移(平成12年~21年)

| | 出生者数 (人) | 出生率 (‰) | 死亡者数 (人) | 死亡率 (‰) | 自然増減数 (人) | 自然増減率 (‰) |
|--------|-------------|------------|-------------|------------|--------------|--------------|
| 平成 12年 | 22,204 | 9.42 | 17,156 | 7.28 | 5,048 | 0.21 |
| 13年 | 21,945 | 9.30 | 17,368 | 7.36 | 4,577 | 0.19 |
| 14年 | 21,517 | 9.12 | 17,519 | 7.42 | 3,998 | 0.17 |
| 15年 | 20,836 | 8.83 | 18,152 | 7.69 | 2,684 | 0.11 |
| 16年 | 20,395 | 8.65 | 18,615 | 7.89 | 1,780 | 0.08 |
| 17年 | 19,418 | 8.25 | 19,814 | 8.41 | 396 | 0.02 |
| 18年 | 19,790 | 8.42 | 19,871 | 8.46 | 81 | 0.00 |
| 19年 | 19,915 | 8.50 | 20,396 | 8.70 | 481 | 0.02 |
| 20年 | 19,921 | 8.52 | 20,571 | 8.80 | 650 | 0.03 |
| 21年 | 19,078 | 8.17 | 20,927 | 8.96 | 1,849 | 0.08 |

‰(パーミル) : 1000分の1を単位とする割合

図2 自然動態の推移(平成12年~21年)

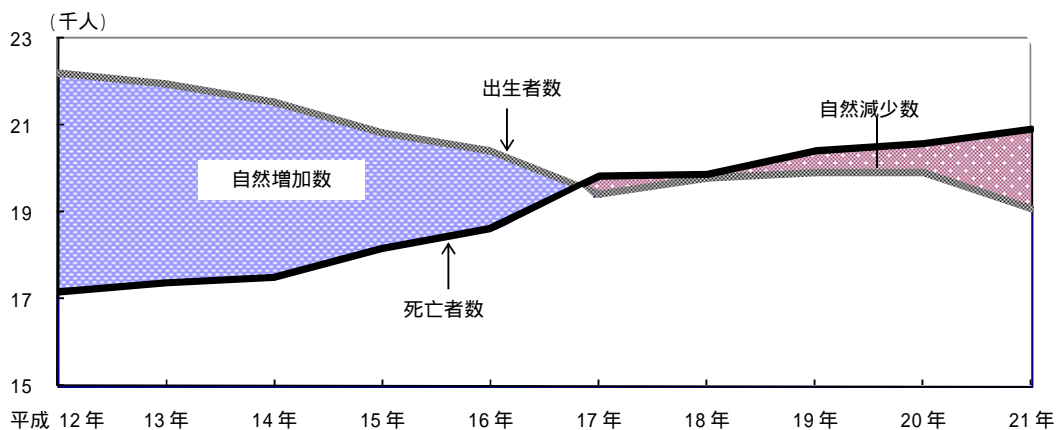
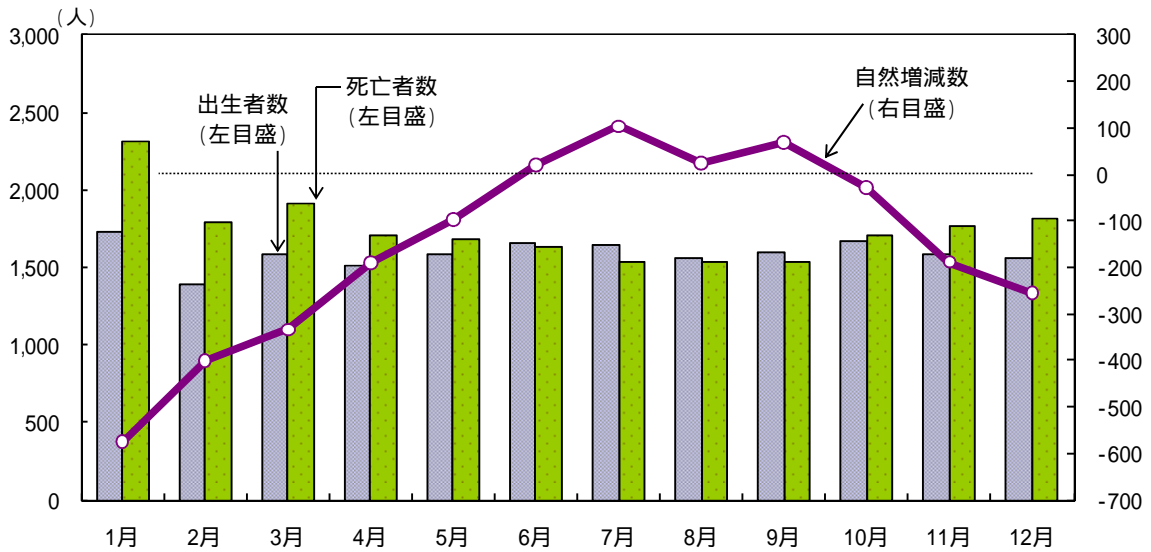


図3 自然動態の月別推移（平成21年）



3 平成21年の社会動態

(1) 社会動態の概況

この1年間の転入者数は11万1782人で、前年と比べ1795人減少し、転出者数は11万2929人で、前年と比べ5479人の減少となった。転入者数から転出者数を差し引いた社会増減数は1147人の減少（0.05%）となり、平成12年から10年連続で転出超過となっている。

転入率は前年より0.07ポイント下落の4.79%となり、転出率は前年より0.23ポイント下落の4.83%となった。

転入率は多賀城市（7.05%）、仙台市（6.70%）、名取市（6.22%）で高く、転出率は多賀城市（7.46%）、仙台市（6.67%）、七ヶ宿町（5.00%）で高くなっている。

市町村別の増減状況は、増加が7市町（3市4町）、減少が28市町村（10市17町1村）となった。最も増加率が高いのは名取市（2.00%）で、逆に最も減少率が高いのは七ヶ宿町（1.96%）となっている。

次に、この1年間の転入者と転出者を合わせた移動者数の合計は22万4711人で、移動率（総人口に対する移動者数の比率）は9.62%となり、前年より0.30ポイント下回った。

表5 社会動態の推移（平成12年～21年）

| | 転入者数 (人) | 転入率 (%) | 転出者数 (人) | 転出率 (%) | 社会増減数 (人) | 社会増減率 (%) | 移動率 (%) |
|--------|-------------|------------|-------------|------------|--------------|--------------|------------|
| 平成 12年 | 130,349 | 5.53 | 131,395 | 5.57 | 1,046 | 0.04 | 11.10 |
| 13年 | 131,686 | 5.58 | 134,064 | 5.68 | 2,378 | 0.10 | 11.26 |
| 14年 | 128,517 | 5.45 | 132,726 | 5.62 | 4,209 | 0.18 | 11.07 |
| 15年 | 128,693 | 5.45 | 130,928 | 5.55 | 2,235 | 0.09 | 11.00 |
| 16年 | 123,870 | 5.25 | 127,359 | 5.40 | 3,489 | 0.15 | 10.65 |
| 17年 | 119,453 | 5.07 | 122,927 | 5.22 | 3,474 | 0.15 | 10.29 |
| 18年 | 119,168 | 5.07 | 123,785 | 5.27 | 4,617 | 0.20 | 10.34 |
| 19年 | 117,047 | 4.99 | 122,466 | 5.22 | 5,419 | 0.23 | 10.22 |
| 20年 | 113,577 | 4.86 | 118,408 | 5.06 | 4,831 | 0.21 | 9.92 |
| 21年 | 111,782 | 4.79 | 112,929 | 4.83 | 1,147 | 0.05 | 9.62 |

転入・転出には県内の市区町村間の移動、職権記載・職権消除及びその他の増・減を含む。

図4 社会動態の推移（平成12年～21年）

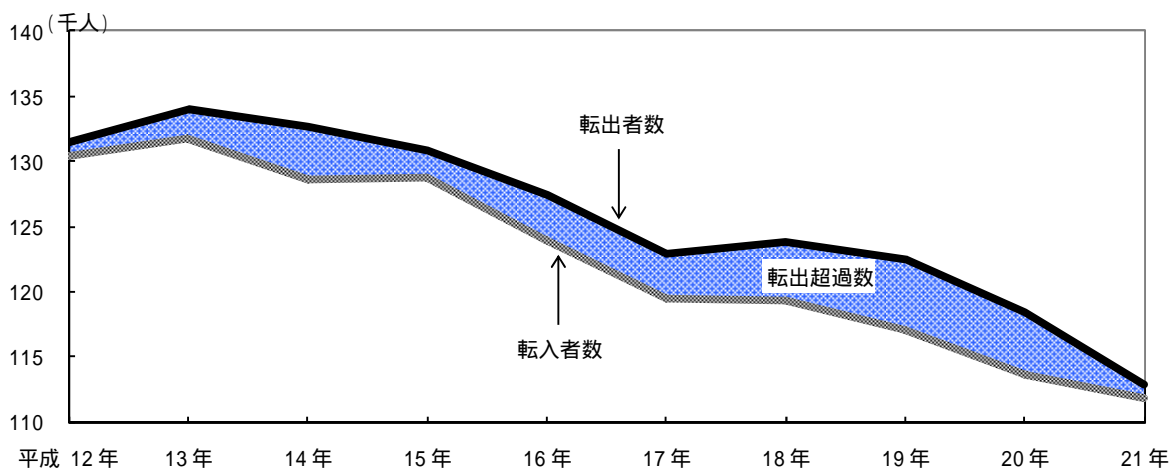
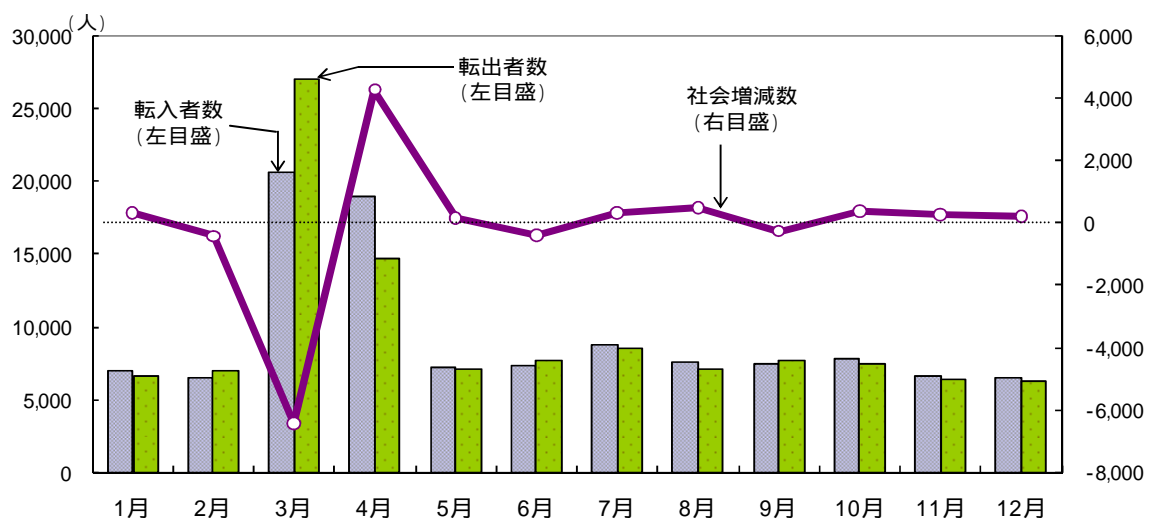


図5 社会動態月別推移（平成21年）



(2) 県外との移動状況

県人口の増減に直接影響する県外（国外を含む）との移動状況は，転入者数が5万555人，転出者数が5万2412人で，1857人の転出超過となり，平成11年から11年連続で転出超過となっている。

表6 県外（国外を含む）移動の推移（平成12年～21年）

| | 県外転入者数 (人) | 県外転出者数 (人) | 転入超過数 (人) |
|-------|---------------|---------------|--------------|
| 平成12年 | 57,718 | 59,094 | 1,376 |
| 13年 | 57,523 | 60,381 | 2,858 |
| 14年 | 55,647 | 59,811 | 4,164 |
| 15年 | 56,267 | 58,519 | 2,252 |
| 16年 | 53,689 | 57,316 | 3,627 |
| 17年 | 52,979 | 57,149 | 4,170 |
| 18年 | 52,462 | 57,070 | 4,608 |
| 19年 | 51,625 | 57,426 | 5,801 |
| 20年 | 50,801 | 56,174 | 5,373 |
| 21年 | 50,555 | 52,412 | 1,857 |

4 広域圏の状況

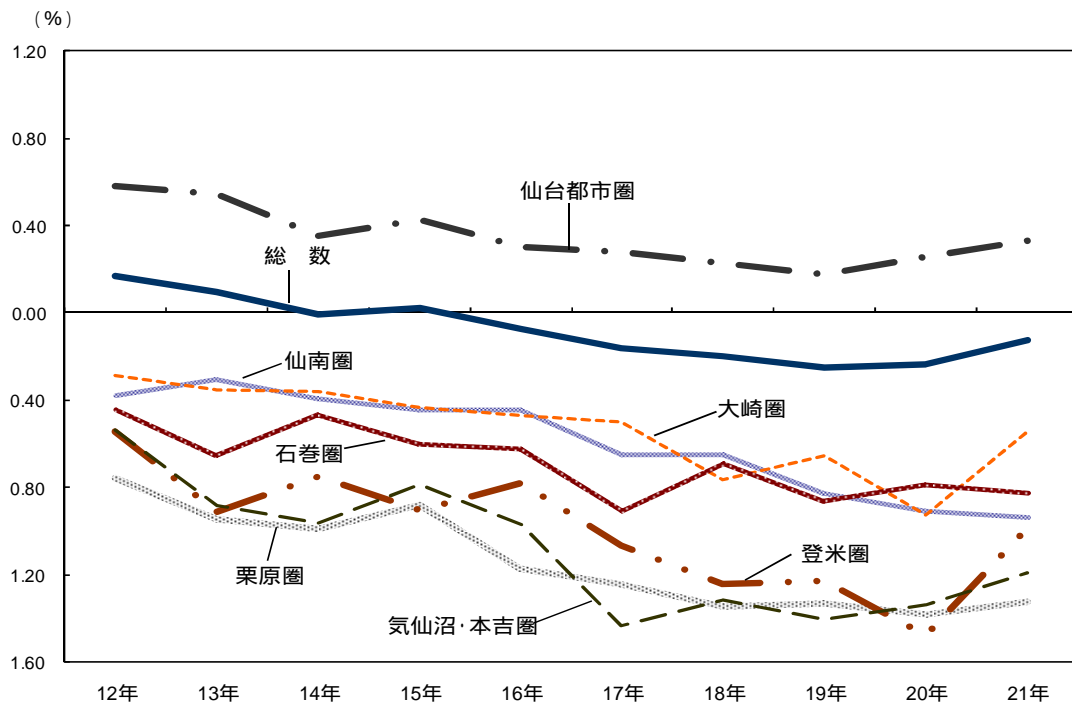
平成21年12月末現在の本県の広域圏別人口は、前年と比べ仙台都市圏（4782人増）を除くすべての広域圏で減少した。

増減率のうち減少率が最も高いのは栗原圏（1.33%）となっている。また、仙台都市圏の増減率は、2年連続で前年を上回り、0.07ポイント上昇の0.33%となった。

表7 広域圏別人口状況

| | 平成21年 12月末人口 | 人口 | | 自然 | | | | 社会 | | | |
|---------|-----------------|-------|------|-------|------|--------|--------|-------|------|---------|---------|
| | | 増減数 | 増減率 | 増減数 | 増減率 | 出生 | 死亡 | 増減数 | 増減率 | 転入 | 転出 |
| 総数 | 2,335,757 | 2,996 | 0.13 | 1,849 | 0.08 | 19,078 | 20,927 | 1,147 | 0.05 | 111,782 | 112,929 |
| 仙南圏 | 186,204 | 1,750 | 0.93 | 777 | 0.41 | 1,313 | 2,090 | 973 | 0.52 | 5,772 | 6,745 |
| 仙台都市圏 | 1,460,056 | 4,782 | 0.33 | 2,489 | 0.17 | 13,034 | 10,545 | 2,293 | 0.16 | 89,362 | 87,069 |
| 大崎圏 | 213,895 | 1,179 | 0.55 | 858 | 0.40 | 1,620 | 2,478 | 321 | 0.15 | 6,210 | 6,531 |
| 栗原圏 | 77,725 | 1,048 | 1.33 | 661 | 0.84 | 431 | 1,092 | 387 | 0.49 | 1,482 | 1,869 |
| 登米圏 | 86,667 | 861 | 0.98 | 532 | 0.61 | 613 | 1,145 | 329 | 0.38 | 1,742 | 2,071 |
| 石巻圏 | 218,042 | 1,816 | 0.83 | 834 | 0.38 | 1,549 | 2,383 | 982 | 0.45 | 5,312 | 6,294 |
| 気仙沼・本吉圏 | 93,168 | 1,124 | 1.19 | 676 | 0.72 | 518 | 1,194 | 448 | 0.48 | 1,902 | 2,350 |

図6 広域圏別人口増減率の推移（平成12年～21年）



平成16年以前の登米圏、気仙沼・本吉圏は、最新の区分で再集計している。

5 世帯の状況

平成 21 年 12 月末現在の世帯数は 90 万 7078 世帯で、前年と比べると 7116 世帯増加した。世帯増減数は、前年を 275 世帯下回り、増減率では前年を 0.04 ポイント下回る 0.79%となった。

月別推移では、最も増加した月は 4 月(5042 世帯)で、逆に最も減少したのは 3 月(603 世帯)となっている。

市町村別では 27 市町(11 市 16 町)が増加、8 市町村(2 市 5 町 1 村)が減少となった。増減率は名取市(3.12%)が最も高く、七ヶ宿町(2.62%)が最も低くなっている。

また、1 世帯当たりの平均人員は、毎年減少しており、平成 21 年は 2.58 人まで低下した。市町村別で最も多いのは色麻町(3.91 人)で、最も少ないのは仙台市(2.24 人)となっている。

表 8 世帯増減数の月別推移(平成 21 年)

(単位:世帯,%)

| | 月 末 世帯数 | 対前月 増減数 | | | 変動数月別 構成比 |
|-----|------------|------------|-------|-------|--------------|
| | | | 市 部 | 町 村 部 | |
| 1月 | 900,109 | 147 | 108 | 39 | 1.65 |
| 2月 | 899,967 | 142 | 129 | 13 | 1.59 |
| 3月 | 899,364 | 603 | 657 | 54 | 6.76 |
| 4月 | 904,406 | 5,042 | 4,672 | 370 | 56.55 |
| 5月 | 904,905 | 499 | 437 | 62 | 5.60 |
| 6月 | 904,750 | 155 | 174 | 19 | 1.74 |
| 7月 | 905,331 | 581 | 389 | 192 | 6.52 |
| 8月 | 905,924 | 593 | 479 | 114 | 6.65 |
| 9月 | 906,051 | 127 | 3,531 | 3,404 | 1.42 |
| 10月 | 906,532 | 481 | 315 | 166 | 5.39 |
| 11月 | 906,844 | 312 | 335 | 23 | 3.50 |
| 12月 | 907,078 | 234 | 198 | 36 | 2.62 |
| 合 計 | | 7,116 | 9,504 | 2,388 | 100.00 |

注：日本吉町分については、8 月まで町村部、9 月から市部で計上しています

表 9 1 世帯当たり人員の推移(平成 12 年~21 年)

(単位:世帯,%,人)

| | 世 帯 数 | 増 減 数 | 増 減 率 | 世帯人員 |
|---------|---------|-------|-------|------|
| 平成 12 年 | 833,825 | 9,624 | 1.17 | 2.83 |
| 13 年 | 843,322 | 9,497 | 1.14 | 2.80 |
| 14 年 | 851,179 | 7,857 | 0.93 | 2.77 |
| 15 年 | 859,146 | 7,967 | 0.94 | 2.75 |
| 16 年 | 867,151 | 8,005 | 0.93 | 2.72 |
| 17 年 | 875,669 | 8,518 | 0.98 | 2.69 |
| 18 年 | 884,603 | 8,934 | 1.02 | 2.66 |
| 19 年 | 892,571 | 7,968 | 0.90 | 2.63 |
| 20 年 | 899,962 | 7,391 | 0.83 | 2.60 |
| 21 年 | 907,078 | 7,116 | 0.79 | 2.58 |

【 統 計 表 】

利用に当たって

1 調査の概要

住民基本台帳に基づく人口移動調査は、県の人口及び世帯数の移動状況を明らかにするため、「住民基本台帳法（昭和42年法律第81号）」により住民票に記載された出生者及び消除された死亡者並びに転入者、転出者の人口移動又世帯について毎月市町村からの報告を取りまとめている。

(1) 調査期間

毎月1日から末日までの期間

(2) 調査対象

住民基本台帳法により住民票に当該月中に記載された出生者及び消除された死亡者並びに転入者、転出者。

(3) 調査事項

- イ 出生数・死亡数
- ロ 転入者数・転出者数
- ハ 世帯数

2 利用上の注意

(1) 調査結果の表章の概略

人口と世帯数は、平成21年12月末現在の数値で、人口の移動者数は平成21年1月1日から同年12月31日までの1年間の数値をまとめている。

(2) 国勢調査と当調査による人口の相違

国勢調査は、3か月以上そこに住んでいるか、住むことになっている人すべてを調査の対象としており、外国人を含む総人口であるが、当調査は、住民基本台帳に登録されている人を対象としており、日本国籍を有しない外国人は含まれていない。

(3) 人口動態統計（厚生労働省所管）と当調査による出生数・死亡数の相違

人口移動調査は、出生者及び死亡者について市町村の住民票に記載又は消除された月ごとにその件数を集計（届出主義）したものであり、人口動態統計は、出生者及び死亡者について発生した月ごとに集計（発生主義）しているため一致しない。

(4) 転入者数及び転出者数

県内（市町村間）移動に係る転入者数の県計と転出者数の県計は、理論的には一致するが、各市町村における転入届と転出届との間に時間的なずれがあることから一致しない。

また、県計の転入者数及び転出者数は、本県と他県（国外を含む）間との移動者数のみではなく、県内の市区町村間の移動者数及び職権記載等を含む。

3 用語の説明

(1) 人口動態

人口増減数 = 自然増減数 + 社会増減数

人口増減率(%) = 人口増減数 ÷ 当該年の前年の12月末人口 × 100

性比 = 男子の数 ÷ 女子の数 × 100

(2) 自然動態

自然増減数 = 出生者数 - 死亡者数

自然増減率(%) = 自然増減数 ÷ 当該年の前年の12月末人口 × 100

出生率(‰) = 出生者数 ÷ 当該年の12月末人口 × 1000

死亡率(‰) = 死亡者数 ÷ 当該年の12月末人口 × 1000

出生者数 : 出生届又は出生の通知により住民票に記載された者の数

死亡者数 : 死亡届又は死亡の通知により住民票から消除された者の数

(3) 社会動態

社会増減数 = 転入者数 - 転出者数

社会増減率(%) = 社会増減数 ÷ 当該年の前年の12月末人口 × 100

転入率(%) = 転入者数 ÷ 当該年の12月末人口 × 100

転出率(%) = 転出者数 ÷ 当該年の12月末人口 × 100

移動者数 = 転入者数 + 転出者数

移動率(%) = 移動者数 ÷ 当該年の12月末人口 × 100

転入者数 : 住民基本台帳法に基づく転入届により住民票に記載された者及び同法に基づき職権で住民票に記載された者の数

転出者数 : 住民基本台帳法に基づく転出届により住民票から消除された者及び同法に基づき職権で住民票から消除された者の数

(4) 「職権記載」及び「職権消除」について

「職権記載」及び「職権消除」とは、転入・転出届出がない者について、市区町村が実態調査等により住民票に記載又は消除したものを。

(5) 表中の符号

0, 0.0 ……表章単位に満たないもの

, - ……減少を示す

- ……該当数字がないもの

(6) 広域圏の区分

仙南圏 白石市, 角田市, 刈田郡, 柴田郡, 伊具郡(2市7町)

仙台都市圏 仙台市, 塩竈市, 名取市, 多賀城市, 岩沼市, 亶理郡, 宮城郡, 黒川郡
(5市8町1村)

大崎圏 大崎市, 加美郡, 遠田郡(1市4町)

栗原圏 栗原市(1市)

登米圏 登米市(1市)

石巻圏 石巻市, 東松島市, 牡鹿郡(2市1町)

気仙沼・本吉圏 気仙沼市, 本吉郡(1市1町)

4 市町村合併について

平成21年中に合併した気仙沼市の移動者数については、合併前の市町間人口移動者数が含まれている。

第1表 市区町村別男女別人口，

| 区 分 市区町村 | 平成21年 12月末現在 住民基本台帳 人 口 | | | | 面 積 (Km ²) | 人口密度 (人/Km ²) | 人 口 増減数 | 増減率 (%) | 自 然 増減数 |
|-------------|----------------------------------|-----------|------------------|-------|---------------------------|------------------------------|------------|------------|------------|
| | 男 | 女 | 性 比 (女 = 100) | | | | | | |
| 県 計 | 2,335,757 | 1,136,078 | 1,199,679 | 94.7 | * 7,285.75 | 320.6 | -2,996 | -0.13 | -1,849 |
| 市 計 | 1,904,237 | 924,224 | 980,013 | 94.3 | 4,544.96 | 419.0 | -1,802 | -0.09 | -732 |
| 町 村 計 | 431,520 | 211,854 | 219,666 | 96.4 | * 2,740.79 | 157.4 | -1,194 | -0.28 | -1,117 |
| 仙 台 市 | 1,012,882 | 490,551 | 522,331 | 93.9 | * 783.54 | 1,292.7 | 2,655 | 0.26 | 2,414 |
| 青 葉 区 | 272,732 | 130,188 | 142,544 | 91.3 | 302.27 | 902.3 | 1,353 | 0.50 | 193 |
| 宮 城 野 区 | 183,848 | 89,951 | 93,897 | 95.8 | 58.10 | 3,164.3 | 494 | 0.27 | 967 |
| 若 林 区 | 127,986 | 62,414 | 65,572 | 95.2 | * 48.38 | 2,645.4 | 1,014 | 0.80 | 296 |
| 太 白 区 | 217,545 | 105,938 | 111,607 | 94.9 | 228.18 | 953.4 | -704 | -0.32 | 376 |
| 泉 区 | 210,771 | 102,060 | 108,711 | 93.9 | 146.61 | 1,437.6 | 498 | 0.24 | 582 |
| 石 巻 市 | 164,294 | 79,183 | 85,111 | 93.0 | 555.78 | 295.6 | -1,427 | -0.86 | -719 |
| 塩 竈 市 | 58,091 | 27,866 | 30,225 | 92.2 | 17.86 | 3,252.6 | -233 | -0.40 | -234 |
| 気仙沼市 | 75,298 | 36,408 | 38,890 | 93.6 | 333.37 | 225.9 | -866 | -1.14 | -532 |
| 白 石 市 | 38,194 | 18,690 | 19,504 | 95.8 | 286.47 | 133.3 | -433 | -1.12 | -212 |
| 名 取 市 | 71,946 | 35,246 | 36,700 | 96.0 | * 100.07 | 719.0 | 1,420 | 2.01 | 8 |
| 角 田 市 | 32,128 | 15,852 | 16,276 | 97.4 | 147.58 | 217.7 | -383 | -1.18 | -177 |
| 多 賀 市 | 62,934 | 31,460 | 31,474 | 100.0 | 19.65 | 3,202.7 | -32 | -0.05 | 224 |
| 岩 沼 市 | 44,445 | 21,869 | 22,576 | 96.9 | 60.71 | 732.1 | 42 | 0.09 | 116 |
| 登 米 市 | 86,667 | 42,042 | 44,625 | 94.2 | 536.38 | 161.6 | -861 | -0.98 | -532 |
| 栗 原 市 | 77,725 | 37,520 | 40,205 | 93.3 | 804.93 | 96.6 | -1,048 | -1.33 | -661 |
| 東 松 島 市 | 43,429 | 21,294 | 22,135 | 96.2 | 101.86 | 426.4 | -220 | -0.50 | -49 |
| 大 崎 市 | 136,204 | 66,243 | 69,961 | 94.7 | 796.76 | 170.9 | -416 | -0.30 | -378 |
| 刈 田 郡 | 15,000 | 7,316 | 7,684 | 95.2 | * 415.85 | 36.1 | -257 | -1.68 | -136 |
| 蔵 王 町 | 13,239 | 6,456 | 6,783 | 95.2 | * 152.85 | 86.6 | -185 | -1.38 | -100 |
| 七 ヶ 宿 町 | 1,761 | 860 | 901 | 95.4 | 263.00 | 6.7 | -72 | -3.93 | -36 |
| 柴 田 郡 | 84,749 | 41,925 | 42,824 | 97.9 | * 428.20 | 197.9 | -482 | -0.57 | -95 |
| 大 河 原 町 | 23,488 | 11,488 | 12,000 | 95.7 | 25.01 | 939.1 | -45 | -0.19 | 27 |
| 村 田 町 | 12,338 | 6,125 | 6,213 | 98.6 | 78.41 | 157.4 | -110 | -0.88 | -49 |
| 柴 田 町 | 38,739 | 19,310 | 19,429 | 99.4 | 53.98 | 717.7 | -165 | -0.42 | 4 |
| 川 崎 町 | 10,184 | 5,002 | 5,182 | 96.5 | * 270.80 | 37.6 | -162 | -1.57 | -77 |
| 伊 具 郡 | 16,133 | 7,961 | 8,172 | 97.4 | 273.34 | 59.0 | -195 | -1.19 | -157 |
| 丸 森 町 | 16,133 | 7,961 | 8,172 | 97.4 | 273.34 | 59.0 | -195 | -1.19 | -157 |
| 亘 理 郡 | 52,666 | 25,660 | 27,006 | 95.0 | 137.69 | 382.5 | -193 | -0.37 | -180 |
| 亘 理 町 | 35,663 | 17,382 | 18,281 | 95.1 | 73.21 | 487.1 | -62 | -0.17 | -61 |
| 山 元 町 | 17,003 | 8,278 | 8,725 | 94.9 | 64.48 | 263.7 | -131 | -0.76 | -119 |
| 宮 城 郡 | 70,809 | 34,741 | 36,068 | 96.3 | 112.06 | 631.9 | 235 | 0.33 | -61 |
| 松 島 町 | 15,636 | 7,577 | 8,059 | 94.0 | 54.04 | 289.3 | -100 | -0.64 | -75 |
| 七 ヶ 浜 町 | 21,038 | 10,435 | 10,603 | 98.4 | 13.27 | 1,585.4 | -160 | -0.75 | -53 |
| 利 府 町 | 34,135 | 16,729 | 17,406 | 96.1 | 44.75 | 762.8 | 495 | 1.47 | 67 |
| 黒 川 郡 | 86,283 | 42,795 | 43,488 | 98.4 | 416.93 | 206.9 | 888 | 1.04 | 202 |
| 大 和 町 | 24,753 | 12,452 | 12,301 | 101.2 | 225.59 | 109.7 | 124 | 0.50 | 4 |
| 大 郷 町 | 9,128 | 4,458 | 4,670 | 95.5 | 82.02 | 111.3 | -89 | -0.97 | -53 |
| 富 谷 町 | 46,915 | 23,150 | 23,765 | 97.4 | 49.13 | 954.9 | 935 | 2.03 | 283 |
| 大 衡 村 | 5,487 | 2,735 | 2,752 | 99.4 | 60.19 | 91.2 | -82 | -1.47 | -32 |
| 加 美 郡 | 34,002 | 16,550 | 17,452 | 94.8 | 570.05 | 59.6 | -396 | -1.15 | -182 |
| 色 麻 町 | 7,562 | 3,666 | 3,896 | 94.1 | 109.23 | 69.2 | -104 | -1.36 | -29 |
| 加 美 町 | 26,440 | 12,884 | 13,556 | 95.0 | 460.82 | 57.4 | -292 | -1.09 | -153 |
| 遠 田 郡 | 43,689 | 21,174 | 22,515 | 94.0 | 157.14 | 278.0 | -367 | -0.83 | -298 |
| 涌 谷 町 | 17,892 | 8,714 | 9,178 | 94.9 | 82.08 | 218.0 | -251 | -1.38 | -152 |
| 美 里 町 | 25,797 | 12,460 | 13,337 | 93.4 | 75.06 | 343.7 | -116 | -0.45 | -146 |
| 牡 鹿 郡 | 10,319 | 4,992 | 5,327 | 93.7 | 65.79 | 156.8 | -169 | -1.61 | -66 |
| 女 川 町 | 10,319 | 4,992 | 5,327 | 93.7 | 65.79 | 156.8 | -169 | -1.61 | -66 |
| 本 吉 郡 | 17,870 | 8,740 | 9,130 | 95.7 | 163.74 | 109.1 | -258 | -1.42 | -144 |
| 南 三 陸 町 | 17,870 | 8,740 | 9,130 | 95.7 | 163.74 | 109.1 | -258 | -1.42 | -144 |
| 仙 南 圏 | 186,204 | 91,744 | 94,460 | 97.1 | 1,551.44 | 120.0 | -1,750 | -0.93 | -777 |
| 仙 台 都 市 圏 | 1,460,056 | 710,188 | 749,868 | 94.7 | 1,648.51 | 885.7 | 4,782 | 0.33 | 2,489 |
| 大 崎 圏 | 213,895 | 103,967 | 109,928 | 94.6 | 1,523.95 | 140.4 | -1,179 | -0.55 | -858 |
| 栗 原 圏 | 77,725 | 37,520 | 40,205 | 93.3 | 804.93 | 96.6 | -1,048 | -1.33 | -661 |
| 登 米 圏 | 86,667 | 42,042 | 44,625 | 94.2 | 536.38 | 161.6 | -861 | -0.98 | -532 |
| 石 巻 圏 | 218,042 | 105,469 | 112,573 | 93.7 | 723.43 | 301.4 | -1,816 | -0.83 | -834 |
| 気仙沼・本吉圏 | 93,168 | 45,148 | 48,020 | 94.0 | 497.11 | 187.4 | -1,124 | -1.19 | -676 |

(注1) 面積は国土地理院調査による平成21年10月1日現在のものによる。*印は境界未確定となっている市区町村の面積を総務省が推定し、
(注2) 平成20年12月末現在住民基本台帳人口は、平成21年12月末現在の市町村区分で再集計した数値である。

人口増減数, 自然増減数及び社会増減数

(単位:人)

| 増減率 (%) | 出生 者数 | 出生率 | | | 死亡 者数 | 死亡率 | | | 社会 増減数 | 増減率 (%) | 平成20年 12月末現在 住民基本台帳 人口 |
|------------|----------|-------|-------|-------|----------|--------|-------|-------|-----------|------------|---------------------------------|
| | | 男 | 女 | (‰) | | 男 | 女 | (‰) | | | |
| -0.08 | 19,078 | 9,828 | 9,250 | 8.17 | 20,927 | 11,082 | 9,845 | 8.96 | -1,147 | -0.05 | 2,338,753 |
| -0.04 | 15,882 | 8,189 | 7,693 | 8.34 | 16,614 | 8,792 | 7,822 | 8.72 | -1,070 | -0.06 | 1,906,039 |
| -0.26 | 3,196 | 1,639 | 1,557 | 7.41 | 4,313 | 2,290 | 2,023 | 9.99 | -77 | -0.02 | 432,714 |
| 0.24 | 9,361 | 4,800 | 4,561 | 9.24 | 6,947 | 3,755 | 3,192 | 6.86 | 241 | 0.02 | 1,010,227 |
| 0.07 | 2,288 | 1,232 | 1,056 | 8.39 | 2,095 | 1,106 | 989 | 7.68 | 1,160 | 0.43 | 271,379 |
| 0.53 | 2,119 | 1,084 | 1,035 | 11.53 | 1,152 | 621 | 531 | 6.27 | -473 | -0.26 | 183,354 |
| 0.23 | 1,220 | 601 | 619 | 9.53 | 924 | 508 | 416 | 7.22 | 718 | 0.57 | 126,972 |
| 0.17 | 1,970 | 985 | 985 | 9.06 | 1,594 | 856 | 738 | 7.33 | -1,080 | -0.49 | 218,249 |
| 0.28 | 1,764 | 898 | 866 | 8.37 | 1,182 | 664 | 518 | 5.61 | -84 | -0.04 | 210,273 |
| -0.43 | 1,115 | 580 | 535 | 6.79 | 1,834 | 983 | 851 | 11.16 | -708 | -0.43 | 165,721 |
| -0.40 | 342 | 158 | 184 | 5.89 | 576 | 318 | 258 | 9.92 | 1 | 0.00 | 58,324 |
| -0.70 | 414 | 215 | 199 | 5.50 | 946 | 471 | 475 | 12.56 | -334 | -0.44 | 76,164 |
| -0.55 | 254 | 131 | 123 | 6.65 | 466 | 236 | 230 | 12.20 | -221 | -0.57 | 38,627 |
| 0.01 | 548 | 273 | 275 | 7.62 | 540 | 288 | 252 | 7.51 | 1,412 | 2.00 | 70,526 |
| -0.54 | 201 | 98 | 103 | 6.26 | 378 | 180 | 198 | 11.77 | -206 | -0.63 | 32,511 |
| 0.36 | 657 | 348 | 309 | 10.44 | 433 | 246 | 187 | 6.88 | -256 | -0.41 | 62,966 |
| 0.26 | 441 | 257 | 184 | 9.92 | 325 | 184 | 141 | 7.31 | -74 | -0.17 | 44,403 |
| -0.61 | 613 | 324 | 289 | 7.07 | 1,145 | 569 | 576 | 13.21 | -329 | -0.38 | 87,528 |
| -0.84 | 431 | 232 | 199 | 5.55 | 1,092 | 563 | 529 | 14.05 | -387 | -0.49 | 78,773 |
| -0.11 | 375 | 203 | 172 | 8.63 | 424 | 205 | 219 | 9.76 | -171 | -0.39 | 43,649 |
| -0.28 | 1,130 | 570 | 560 | 8.30 | 1,508 | 794 | 714 | 11.07 | -38 | -0.03 | 136,620 |
| -0.89 | 69 | 32 | 37 | 4.60 | 205 | 103 | 102 | 13.67 | -121 | -0.79 | 15,257 |
| -0.74 | 65 | 30 | 35 | 4.91 | 165 | 89 | 76 | 12.46 | -85 | -0.63 | 13,424 |
| -1.96 | 4 | 2 | 2 | 2.27 | 40 | 14 | 26 | 22.71 | -36 | -1.96 | 1,833 |
| -0.11 | 697 | 348 | 349 | 8.22 | 792 | 406 | 386 | 9.35 | -387 | -0.45 | 85,231 |
| 0.11 | 248 | 127 | 121 | 10.56 | 221 | 106 | 115 | 9.41 | -72 | -0.31 | 23,533 |
| -0.39 | 83 | 41 | 42 | 6.73 | 132 | 57 | 75 | 10.70 | -61 | -0.49 | 12,448 |
| 0.01 | 310 | 150 | 160 | 8.00 | 306 | 167 | 139 | 7.90 | -169 | -0.43 | 38,904 |
| -0.74 | 56 | 30 | 26 | 5.50 | 133 | 76 | 57 | 13.06 | -85 | -0.82 | 10,346 |
| -0.96 | 92 | 52 | 40 | 5.70 | 249 | 131 | 118 | 15.43 | -38 | -0.23 | 16,328 |
| -0.96 | 92 | 52 | 40 | 5.70 | 249 | 131 | 118 | 15.43 | -38 | -0.23 | 16,328 |
| -0.34 | 344 | 170 | 174 | 6.53 | 524 | 298 | 226 | 9.95 | -13 | -0.02 | 52,859 |
| -0.17 | 260 | 128 | 132 | 7.29 | 321 | 177 | 144 | 9.00 | -1 | 0.00 | 35,725 |
| -0.69 | 84 | 42 | 42 | 4.94 | 203 | 121 | 82 | 11.94 | -12 | -0.07 | 17,134 |
| -0.09 | 493 | 255 | 238 | 6.96 | 554 | 307 | 247 | 7.82 | 296 | 0.42 | 70,574 |
| -0.48 | 76 | 42 | 34 | 4.86 | 151 | 91 | 60 | 9.66 | -25 | -0.16 | 15,736 |
| -0.25 | 140 | 63 | 77 | 6.65 | 193 | 103 | 90 | 9.17 | -107 | -0.50 | 21,198 |
| 0.20 | 277 | 150 | 127 | 8.11 | 210 | 113 | 97 | 6.15 | 428 | 1.27 | 33,640 |
| 0.24 | 848 | 448 | 400 | 9.83 | 646 | 350 | 296 | 7.49 | 686 | 0.80 | 85,395 |
| 0.02 | 253 | 136 | 117 | 10.22 | 249 | 135 | 114 | 10.06 | 120 | 0.49 | 24,629 |
| -0.58 | 59 | 30 | 29 | 6.46 | 112 | 57 | 55 | 12.27 | -36 | -0.39 | 9,217 |
| 0.62 | 494 | 252 | 242 | 10.53 | 211 | 119 | 92 | 4.50 | 652 | 1.42 | 45,980 |
| -0.57 | 42 | 30 | 12 | 7.65 | 74 | 39 | 35 | 13.49 | -50 | -0.90 | 5,569 |
| -0.53 | 227 | 119 | 108 | 6.68 | 409 | 215 | 194 | 12.03 | -214 | -0.62 | 34,398 |
| -0.38 | 54 | 30 | 24 | 7.14 | 83 | 43 | 40 | 10.98 | -75 | -0.98 | 7,666 |
| -0.57 | 173 | 89 | 84 | 6.54 | 326 | 172 | 154 | 12.33 | -139 | -0.52 | 26,732 |
| -0.68 | 263 | 135 | 128 | 6.02 | 561 | 296 | 265 | 12.84 | -69 | -0.16 | 44,056 |
| -0.84 | 102 | 51 | 51 | 5.70 | 254 | 121 | 133 | 14.20 | -99 | -0.55 | 18,143 |
| -0.56 | 161 | 84 | 77 | 6.24 | 307 | 175 | 132 | 11.90 | 30 | 0.12 | 25,913 |
| -0.63 | 59 | 28 | 31 | 5.72 | 125 | 62 | 63 | 12.11 | -103 | -0.98 | 10,488 |
| -0.63 | 59 | 28 | 31 | 5.72 | 125 | 62 | 63 | 12.11 | -103 | -0.98 | 10,488 |
| -0.79 | 104 | 52 | 52 | 5.82 | 248 | 122 | 126 | 13.88 | -114 | -0.63 | 18,128 |
| -0.79 | 104 | 52 | 52 | 5.82 | 248 | 122 | 126 | 13.88 | -114 | -0.63 | 18,128 |
| -0.41 | 1,313 | 661 | 652 | 7.05 | 2,090 | 1,056 | 1,034 | 11.22 | -973 | -0.52 | 187,954 |
| 0.17 | 13,034 | 6,709 | 6,325 | 8.93 | 10,545 | 5,746 | 4,799 | 7.22 | 2,293 | 0.16 | 1,455,274 |
| -0.40 | 1,620 | 824 | 796 | 7.57 | 2,478 | 1,305 | 1,173 | 11.59 | -321 | -0.15 | 215,074 |
| -0.84 | 431 | 232 | 199 | 5.55 | 1,092 | 563 | 529 | 14.05 | -387 | -0.49 | 78,773 |
| -0.61 | 613 | 324 | 289 | 7.07 | 1,145 | 569 | 576 | 13.21 | -329 | -0.38 | 87,528 |
| -0.38 | 1,549 | 811 | 738 | 7.10 | 2,383 | 1,250 | 1,133 | 10.93 | -982 | -0.45 | 219,858 |
| -0.72 | 518 | 267 | 251 | 5.56 | 1,194 | 593 | 601 | 12.82 | -448 | -0.48 | 94,292 |

たもので、各合計はその合算である。

第2表 市区町村別

| 区分 | 移動者数 | 転入者数 | 県内移動 | | | 県外移動 | | | 職権記載 その他 | 転入率 (%) |
|---------|---------|---------|--------|--------|--------|--------|--------|--------|-------------|------------|
| | | | 男 | 女 | 男 | 女 | | | | |
| 市区町村 | | | | | | | | | | |
| 県計 | 224,711 | 111,782 | 59,503 | 29,500 | 30,003 | 50,555 | 29,048 | 21,507 | 1,724 | 4.79 |
| 市計 | 194,622 | 96,776 | 49,350 | 24,508 | 24,842 | 45,884 | 26,282 | 19,602 | 1,542 | 5.08 |
| 町村計 | 30,089 | 15,006 | 10,153 | 4,992 | 5,161 | 4,671 | 2,766 | 1,905 | 182 | 3.48 |
| 仙台市 | 135,455 | 67,848 | 32,908 | 16,133 | 16,775 | 33,960 | 19,038 | 14,922 | 980 | 6.70 |
| 青葉区 | 39,750 | 20,455 | 9,151 | 4,381 | 4,770 | 11,048 | 6,237 | 4,811 | 256 | 7.50 |
| 宮城野区 | 28,113 | 13,820 | 7,095 | 3,548 | 3,547 | 6,506 | 3,652 | 2,854 | 219 | 7.52 |
| 若林区 | 17,714 | 9,216 | 5,044 | 2,526 | 2,518 | 4,017 | 2,318 | 1,699 | 155 | 7.20 |
| 太白区 | 25,356 | 12,138 | 5,498 | 2,722 | 2,776 | 6,489 | 3,608 | 2,881 | 151 | 5.58 |
| 泉区 | 24,522 | 12,219 | 6,120 | 2,956 | 3,164 | 5,900 | 3,223 | 2,677 | 199 | 5.80 |
| 石巻市 | 7,874 | 3,583 | 2,093 | 1,095 | 998 | 1,422 | 867 | 555 | 68 | 2.18 |
| 塩竈市 | 4,029 | 2,015 | 1,398 | 711 | 687 | 591 | 353 | 238 | 26 | 3.47 |
| 気仙沼市 | 3,440 | 1,553 | 760 | 416 | 344 | 763 | 437 | 326 | 30 | 2.06 |
| 白石市 | 2,017 | 898 | 480 | 247 | 233 | 404 | 232 | 172 | 14 | 2.35 |
| 名取市 | 7,542 | 4,477 | 3,003 | 1,548 | 1,455 | 1,463 | 828 | 635 | 11 | 6.22 |
| 角田市 | 2,024 | 909 | 525 | 263 | 262 | 369 | 235 | 134 | 15 | 2.83 |
| 多賀城市 | 9,130 | 4,437 | 2,231 | 1,217 | 1,014 | 2,115 | 1,402 | 713 | 91 | 7.05 |
| 岩沼市 | 4,222 | 2,074 | 1,162 | 546 | 616 | 893 | 545 | 348 | 19 | 4.67 |
| 登米市 | 3,813 | 1,742 | 956 | 477 | 479 | 660 | 394 | 266 | 126 | 2.01 |
| 栗原市 | 3,351 | 1,482 | 753 | 375 | 378 | 692 | 430 | 262 | 37 | 1.91 |
| 東松島市 | 3,077 | 1,453 | 867 | 401 | 466 | 565 | 351 | 214 | 21 | 3.35 |
| 大崎市 | 8,648 | 4,305 | 2,214 | 1,079 | 1,135 | 1,987 | 1,170 | 817 | 104 | 3.16 |
| 刈田郡 | 875 | 377 | 249 | 119 | 130 | 118 | 59 | 59 | 10 | 2.51 |
| 蔵王町 | 735 | 325 | 228 | 110 | 118 | 91 | 41 | 50 | 6 | 2.45 |
| 七ヶ宿町 | 140 | 52 | 21 | 9 | 12 | 27 | 18 | 9 | 4 | 2.95 |
| 柴田郡 | 6,863 | 3,238 | 2,029 | 1,023 | 1,006 | 1,179 | 727 | 452 | 30 | 3.82 |
| 大河原町 | 2,064 | 996 | 706 | 358 | 348 | 281 | 160 | 121 | 9 | 4.24 |
| 村田町 | 659 | 299 | 209 | 89 | 120 | 86 | 50 | 36 | 4 | 2.42 |
| 柴田町 | 3,577 | 1,704 | 960 | 508 | 452 | 731 | 468 | 263 | 13 | 4.40 |
| 川崎町 | 563 | 239 | 154 | 68 | 86 | 81 | 49 | 32 | 4 | 2.35 |
| 伊具郡 | 738 | 350 | 190 | 91 | 99 | 156 | 86 | 70 | 4 | 2.17 |
| 丸森町 | 738 | 350 | 190 | 91 | 99 | 156 | 86 | 70 | 4 | 2.17 |
| 亘理郡 | 3,109 | 1,548 | 997 | 501 | 496 | 533 | 303 | 230 | 18 | 2.94 |
| 亘理町 | 2,259 | 1,129 | 744 | 375 | 369 | 378 | 209 | 169 | 7 | 3.17 |
| 山元町 | 850 | 419 | 253 | 126 | 127 | 155 | 94 | 61 | 11 | 2.46 |
| 宮城郡 | 5,330 | 2,813 | 2,008 | 984 | 1,024 | 771 | 448 | 323 | 34 | 3.97 |
| 松島町 | 941 | 458 | 331 | 157 | 174 | 123 | 66 | 57 | 4 | 2.93 |
| 七ヶ浜町 | 1,397 | 645 | 470 | 228 | 242 | 167 | 103 | 64 | 8 | 3.07 |
| 利府町 | 2,992 | 1,710 | 1,207 | 599 | 608 | 481 | 279 | 202 | 22 | 5.01 |
| 黒川郡 | 7,614 | 4,150 | 2,923 | 1,461 | 1,462 | 1,201 | 718 | 483 | 26 | 4.81 |
| 大和町 | 2,554 | 1,337 | 955 | 488 | 467 | 377 | 248 | 129 | 5 | 5.40 |
| 大郷町 | 468 | 216 | 182 | 81 | 101 | 34 | 20 | 14 | 0 | 2.37 |
| 富谷町 | 4,302 | 2,477 | 1,706 | 850 | 856 | 752 | 428 | 324 | 19 | 5.28 |
| 大衡村 | 290 | 120 | 80 | 42 | 38 | 38 | 22 | 16 | 2 | 2.19 |
| 加美郡 | 1,570 | 678 | 464 | 211 | 253 | 185 | 110 | 75 | 29 | 1.99 |
| 色麻町 | 343 | 134 | 87 | 38 | 49 | 28 | 18 | 10 | 19 | 1.77 |
| 加美町 | 1,227 | 544 | 377 | 173 | 204 | 157 | 92 | 65 | 10 | 2.06 |
| 遠田郡 | 2,523 | 1,227 | 875 | 404 | 471 | 329 | 190 | 139 | 23 | 2.81 |
| 涌谷町 | 987 | 444 | 303 | 131 | 172 | 128 | 80 | 48 | 13 | 2.48 |
| 美里町 | 1,536 | 783 | 572 | 273 | 299 | 201 | 110 | 91 | 10 | 3.04 |
| 牡鹿郡 | 655 | 276 | 179 | 88 | 91 | 97 | 67 | 30 | 0 | 2.67 |
| 女川町 | 655 | 276 | 179 | 88 | 91 | 97 | 67 | 30 | 0 | 2.67 |
| 本吉郡 | 812 | 349 | 239 | 110 | 129 | 102 | 58 | 44 | 8 | 1.95 |
| 南三陸町 | 812 | 349 | 239 | 110 | 129 | 102 | 58 | 44 | 8 | 1.95 |
| 仙南圏 | 12,517 | 5,772 | 3,473 | 1,743 | 1,730 | 2,226 | 1,339 | 887 | 73 | 3.10 |
| 仙台都市圏 | 176,431 | 89,362 | 46,630 | 23,101 | 23,529 | 41,527 | 23,635 | 17,892 | 1,205 | 6.12 |
| 大崎圏 | 12,741 | 6,210 | 3,553 | 1,694 | 1,859 | 2,501 | 1,470 | 1,031 | 156 | 2.90 |
| 栗原圏 | 3,351 | 1,482 | 753 | 375 | 378 | 692 | 430 | 262 | 37 | 1.91 |
| 登米圏 | 3,813 | 1,742 | 956 | 477 | 479 | 660 | 394 | 266 | 126 | 2.01 |
| 石巻圏 | 11,606 | 5,312 | 3,139 | 1,584 | 1,555 | 2,084 | 1,285 | 799 | 89 | 2.44 |
| 気仙沼・本吉圏 | 4,252 | 1,902 | 999 | 526 | 473 | 865 | 495 | 370 | 38 | 2.04 |

社会動態

(単位:人)

| 転出者数 | 県内移動 | | | 県外移動 | | | 職権消除 その他 | 転出率 (%) | 社会 増減数 |
|---------|--------|--------|--------|--------|--------|--------|-------------|------------|-----------|
| | 男 | 女 | | 男 | 女 | | | | |
| 112,929 | 59,494 | 29,462 | 30,032 | 52,412 | 29,880 | 22,532 | 1,023 | 4.83 | -1,147 |
| 97,846 | 49,666 | 24,639 | 25,027 | 47,241 | 26,959 | 20,282 | 939 | 5.14 | -1,070 |
| 15,083 | 9,828 | 4,823 | 5,005 | 5,171 | 2,921 | 2,250 | 84 | 3.50 | -77 |
| 67,607 | 32,311 | 15,966 | 16,345 | 34,853 | 19,792 | 15,061 | 443 | 6.67 | 241 |
| 19,295 | 8,047 | 3,878 | 4,169 | 11,184 | 6,377 | 4,807 | 64 | 7.07 | 1,160 |
| 14,293 | 7,859 | 3,912 | 3,947 | 6,386 | 3,640 | 2,746 | 48 | 7.77 | -473 |
| 8,498 | 4,351 | 2,189 | 2,162 | 4,020 | 2,308 | 1,712 | 127 | 6.64 | 718 |
| 13,218 | 6,289 | 3,129 | 3,160 | 6,876 | 3,951 | 2,925 | 53 | 6.08 | -1,080 |
| 12,303 | 5,765 | 2,858 | 2,907 | 6,387 | 3,516 | 2,871 | 151 | 5.84 | -84 |
| 4,291 | 2,488 | 1,208 | 1,280 | 1,757 | 995 | 762 | 46 | 2.61 | -708 |
| 2,014 | 1,303 | 627 | 676 | 685 | 387 | 298 | 26 | 3.47 | 1 |
| 1,887 | 991 | 493 | 498 | 888 | 504 | 384 | 8 | 2.51 | -334 |
| 1,119 | 657 | 313 | 344 | 462 | 252 | 210 | 0 | 2.93 | -221 |
| 3,065 | 1,759 | 941 | 818 | 1,301 | 709 | 592 | 5 | 4.26 | 1,412 |
| 1,115 | 695 | 312 | 383 | 420 | 254 | 166 | 0 | 3.47 | -206 |
| 4,693 | 2,480 | 1,322 | 1,158 | 2,151 | 1,407 | 744 | 62 | 7.46 | -256 |
| 2,148 | 1,274 | 662 | 612 | 869 | 532 | 337 | 5 | 4.83 | -74 |
| 2,071 | 1,058 | 510 | 548 | 761 | 413 | 348 | 252 | 2.39 | -329 |
| 1,869 | 1,080 | 522 | 558 | 782 | 440 | 342 | 7 | 2.40 | -387 |
| 1,624 | 981 | 487 | 494 | 622 | 333 | 289 | 21 | 3.74 | -171 |
| 4,343 | 2,589 | 1,276 | 1,313 | 1,690 | 941 | 749 | 64 | 3.19 | -38 |
| 498 | 331 | 156 | 175 | 163 | 72 | 91 | 4 | 3.32 | -121 |
| 410 | 278 | 130 | 148 | 128 | 53 | 75 | 4 | 3.10 | -85 |
| 88 | 53 | 26 | 27 | 35 | 19 | 16 | 0 | 5.00 | -36 |
| 3,625 | 2,273 | 1,141 | 1,132 | 1,319 | 832 | 487 | 33 | 4.28 | -387 |
| 1,068 | 738 | 367 | 371 | 318 | 197 | 121 | 12 | 4.55 | -72 |
| 360 | 245 | 110 | 135 | 115 | 58 | 57 | 0 | 2.92 | -61 |
| 1,873 | 1,084 | 575 | 509 | 773 | 510 | 263 | 16 | 4.83 | -169 |
| 324 | 206 | 89 | 117 | 113 | 67 | 46 | 5 | 3.18 | -85 |
| 388 | 245 | 112 | 133 | 139 | 64 | 75 | 4 | 2.41 | -38 |
| 388 | 245 | 112 | 133 | 139 | 64 | 75 | 4 | 2.41 | -38 |
| 1,561 | 1,005 | 500 | 505 | 554 | 285 | 269 | 2 | 2.96 | -13 |
| 1,130 | 759 | 379 | 380 | 369 | 187 | 182 | 2 | 3.17 | -1 |
| 431 | 246 | 121 | 125 | 185 | 98 | 87 | 0 | 2.53 | -12 |
| 2,517 | 1,673 | 838 | 835 | 829 | 432 | 397 | 15 | 3.55 | 296 |
| 483 | 342 | 160 | 182 | 138 | 72 | 66 | 3 | 3.09 | -25 |
| 752 | 524 | 267 | 257 | 228 | 103 | 125 | 0 | 3.57 | -107 |
| 1,282 | 807 | 411 | 396 | 463 | 257 | 206 | 12 | 3.76 | 428 |
| 3,464 | 2,201 | 1,106 | 1,095 | 1,252 | 723 | 529 | 11 | 4.01 | 686 |
| 1,217 | 800 | 400 | 400 | 409 | 258 | 151 | 8 | 4.92 | 120 |
| 252 | 182 | 83 | 99 | 69 | 37 | 32 | 1 | 2.76 | -36 |
| 1,825 | 1,087 | 545 | 542 | 737 | 410 | 327 | 1 | 3.89 | 652 |
| 170 | 132 | 78 | 54 | 37 | 18 | 19 | 1 | 3.10 | -50 |
| 892 | 617 | 283 | 334 | 266 | 146 | 120 | 9 | 2.62 | -214 |
| 209 | 154 | 75 | 79 | 52 | 27 | 25 | 3 | 2.76 | -75 |
| 683 | 463 | 208 | 255 | 214 | 119 | 95 | 6 | 2.58 | -139 |
| 1,296 | 910 | 414 | 496 | 381 | 215 | 166 | 5 | 2.97 | -69 |
| 543 | 397 | 178 | 219 | 146 | 76 | 70 | 0 | 3.03 | -99 |
| 753 | 513 | 236 | 277 | 235 | 139 | 96 | 5 | 2.92 | 30 |
| 379 | 264 | 122 | 142 | 115 | 65 | 50 | 0 | 3.67 | -103 |
| 379 | 264 | 122 | 142 | 115 | 65 | 50 | 0 | 3.67 | -103 |
| 463 | 309 | 151 | 158 | 153 | 87 | 66 | 1 | 2.59 | -114 |
| 463 | 309 | 151 | 158 | 153 | 87 | 66 | 1 | 2.59 | -114 |
| 6,745 | 4,201 | 2,034 | 2,167 | 2,503 | 1,474 | 1,029 | 41 | 3.62 | -973 |
| 87,069 | 44,006 | 21,962 | 22,044 | 42,494 | 24,267 | 18,227 | 569 | 5.96 | 2,293 |
| 6,531 | 4,116 | 1,973 | 2,143 | 2,337 | 1,302 | 1,035 | 78 | 3.05 | -321 |
| 1,869 | 1,080 | 522 | 558 | 782 | 440 | 342 | 7 | 2.40 | -387 |
| 2,071 | 1,058 | 510 | 548 | 761 | 413 | 348 | 252 | 2.39 | -329 |
| 6,294 | 3,733 | 1,817 | 1,916 | 2,494 | 1,393 | 1,101 | 67 | 2.89 | -982 |
| 2,350 | 1,300 | 644 | 656 | 1,041 | 591 | 450 | 9 | 2.52 | -448 |

第3表 人口動態

| 区分 月別 | 人口 増減数 | 自然動態 | | | | | | | | |
|-------------|-----------|-----------|--------|-------|-------|-------|--------|--------|-------|-------|
| | | 自然 増減数 | 出生者数 | 構成比 | | | 死亡者数 | 構成比 | | |
| | | | | 男 | 女 | (%) | | 男 | 女 | (%) |
| 平成21年 年計 | -2,996 | -1,849 | 19,078 | 9,828 | 9,250 | 100.0 | 20,927 | 11,082 | 9,845 | 100.0 |
| 1月 | -274 | -575 | 1,734 | 913 | 821 | 9.1 | 2,309 | 1,210 | 1,099 | 11.0 |
| 2月 | -825 | -401 | 1,390 | 721 | 669 | 7.3 | 1,791 | 938 | 853 | 8.6 |
| 3月 | -6,756 | -333 | 1,580 | 835 | 745 | 8.3 | 1,913 | 1,054 | 859 | 9.1 |
| 4月 | 4,081 | -191 | 1,514 | 738 | 776 | 7.9 | 1,705 | 920 | 785 | 8.1 |
| 5月 | 40 | -96 | 1,584 | 809 | 775 | 8.3 | 1,680 | 893 | 787 | 8.0 |
| 6月 | -390 | 20 | 1,656 | 839 | 817 | 8.7 | 1,636 | 847 | 789 | 7.8 |
| 7月 | 409 | 104 | 1,640 | 829 | 811 | 8.6 | 1,536 | 826 | 710 | 7.3 |
| 8月 | 504 | 24 | 1,559 | 804 | 755 | 8.2 | 1,535 | 814 | 721 | 7.3 |
| 9月 | -198 | 69 | 1,600 | 853 | 747 | 8.4 | 1,531 | 804 | 727 | 7.3 |
| 10月 | 360 | -28 | 1,676 | 854 | 822 | 8.8 | 1,704 | 878 | 826 | 8.1 |
| 11月 | 84 | -188 | 1,585 | 824 | 761 | 8.3 | 1,773 | 944 | 829 | 8.5 |
| 12月 | -31 | -254 | 1,560 | 809 | 751 | 8.2 | 1,814 | 954 | 860 | 8.7 |

構成比については、四捨五入しているため、合計が一致しない場合があります。

第4表 自然動態の推移

| 区分 | 自然増減 | | | | | 総数 | 男 | |
|------|--------|--------|-------|--------|--------|--------|--------|---|
| | 総数 | 増減率 | | 対前年増減率 | 総数 | | | 男 |
| | | 男 | 女 | | | | | |
| 平成7年 | 6,334 | 2,735 | 3,599 | 0.27 | -16.6 | 22,350 | 11,379 | |
| 8年 | 6,466 | 2,649 | 3,817 | 0.28 | 2.1 | 22,165 | 11,292 | |
| 9年 | 5,865 | 2,499 | 3,366 | 0.25 | -9.3 | 21,971 | 11,328 | |
| 10年 | 5,917 | 2,486 | 3,431 | 0.25 | 0.9 | 22,395 | 11,608 | |
| 11年 | 4,335 | 1,706 | 2,629 | 0.18 | -26.7 | 21,939 | 11,399 | |
| 12年 | 5,048 | 1,961 | 3,087 | 0.21 | 16.4 | 22,204 | 11,413 | |
| 13年 | 4,577 | 1,626 | 2,951 | 0.19 | -9.3 | 21,945 | 11,190 | |
| 14年 | 3,998 | 1,488 | 2,510 | 0.17 | -12.7 | 21,517 | 11,118 | |
| 15年 | 2,684 | 700 | 1,984 | 0.11 | -32.9 | 20,836 | 10,629 | |
| 16年 | 1,780 | 266 | 1,514 | 0.08 | -33.7 | 20,395 | 10,448 | |
| 17年 | -396 | -776 | 380 | -0.02 | -122.2 | 19,418 | 9,975 | |
| 18年 | -81 | -622 | 541 | 0.00 | -79.5 | 19,790 | 10,087 | |
| 19年 | -481 | -703 | 222 | -0.02 | 493.8 | 19,915 | 10,345 | |
| 20年 | -650 | -898 | 248 | -0.03 | 35.1 | 19,921 | 10,088 | |
| 21年 | -1,849 | -1,254 | -595 | -0.08 | 184.5 | 19,078 | 9,828 | |

第5表 社会動態の推移

| 区分 | 移動者数 | | | 性比 女 = 100 | 対前年増減率 (%) | 人口移動率 (%) | 指数 平成7年 = 100 |
|------|---------|---------|---------|---------------|---------------|--------------|------------------|
| | 男 | 移動者数 | | | | | |
| | | 女 | 男 | | | | |
| 平成7年 | 276,480 | 148,312 | 128,168 | 115.7 | 0.0 | 11.91 | 100 |
| 8年 | 274,123 | 146,343 | 127,780 | 114.5 | -0.9 | 11.75 | 99 |
| 9年 | 272,833 | 145,548 | 127,285 | 114.3 | -0.5 | 11.65 | 99 |
| 10年 | 268,228 | 143,288 | 124,940 | 114.7 | -1.7 | 11.42 | 97 |
| 11年 | 262,831 | 140,170 | 122,661 | 114.3 | -2.0 | 11.17 | 95 |
| 12年 | 261,744 | 139,261 | 122,483 | 113.7 | -0.4 | 11.10 | 95 |
| 13年 | 265,750 | 140,645 | 125,105 | 112.4 | 1.5 | 11.26 | 96 |
| 14年 | 261,243 | 138,886 | 122,357 | 113.5 | -1.7 | 11.07 | 94 |
| 15年 | 259,621 | 137,427 | 122,194 | 112.5 | -0.6 | 11.00 | 94 |
| 16年 | 251,229 | 133,036 | 118,193 | 112.6 | -3.2 | 10.65 | 91 |
| 17年 | 242,380 | 128,806 | 113,574 | 113.4 | -3.5 | 10.29 | 88 |
| 18年 | 242,953 | 129,308 | 113,645 | 113.8 | 0.2 | 10.34 | 88 |
| 19年 | 239,513 | 127,431 | 112,082 | 113.7 | -1.4 | 10.22 | 87 |
| 20年 | 231,985 | 123,300 | 108,685 | 113.4 | -3.1 | 9.92 | 84 |
| 21年 | 224,711 | 119,664 | 105,047 | 113.9 | -3.1 | 9.62 | 81 |

の月別推移

| 社会増減数 | 社会動態 | | | | 社会動態 | | | | 移動者数 | 構成比 (%) |
|--------|---------|--------|--------|---------|---------|--------|--------|---------|---------|---------|
| | 転入者数 | 男 | 女 | 構成比 (%) | 転出者数 | 男 | 女 | 構成比 (%) | | |
| -1,147 | 111,782 | 59,628 | 52,154 | 100.0 | 112,929 | 60,036 | 52,893 | 100.0 | 224,711 | 100.0 |
| 301 | 6,944 | 3,680 | 3,264 | 6.2 | 6,643 | 3,504 | 3,139 | 5.9 | 13,587 | 6.0 |
| -424 | 6,509 | 3,461 | 3,048 | 5.8 | 6,933 | 3,714 | 3,219 | 6.1 | 13,442 | 6.0 |
| -6,423 | 20,526 | 10,710 | 9,816 | 18.4 | 26,949 | 14,646 | 12,303 | 23.9 | 47,475 | 21.1 |
| 4,272 | 18,880 | 10,706 | 8,174 | 16.9 | 14,608 | 8,054 | 6,554 | 12.9 | 33,488 | 14.9 |
| 136 | 7,209 | 3,843 | 3,366 | 6.4 | 7,073 | 3,701 | 3,372 | 6.3 | 14,282 | 6.4 |
| -410 | 7,270 | 3,878 | 3,392 | 6.5 | 7,680 | 4,233 | 3,447 | 6.8 | 14,950 | 6.7 |
| 305 | 8,768 | 4,690 | 4,078 | 7.8 | 8,463 | 4,398 | 4,065 | 7.5 | 17,231 | 7.7 |
| 480 | 7,492 | 3,932 | 3,560 | 6.7 | 7,012 | 3,564 | 3,448 | 6.2 | 14,504 | 6.5 |
| -267 | 7,352 | 3,845 | 3,507 | 6.6 | 7,619 | 4,013 | 3,606 | 6.7 | 14,971 | 6.7 |
| 388 | 7,762 | 4,101 | 3,661 | 6.9 | 7,374 | 3,797 | 3,577 | 6.5 | 15,136 | 6.7 |
| 272 | 6,606 | 3,444 | 3,162 | 5.9 | 6,334 | 3,272 | 3,062 | 5.6 | 12,940 | 5.8 |
| 223 | 6,464 | 3,338 | 3,126 | 5.8 | 6,241 | 3,140 | 3,101 | 5.5 | 12,705 | 5.7 |

(平成7年～平成21年)

| 出生 | | | 死亡 | | | |
|---------|-------|--------|--------|-------|---------|--|
| 性比 | 出生率 | 総数 | 性比 | | 死亡率 | |
| 女 = 100 | (‰) | | 男 | 女 | 女 = 100 | |
| 10,971 | 103.7 | 16,016 | 8,644 | 7,372 | 117.3 | |
| 10,873 | 103.9 | 15,699 | 8,643 | 7,056 | 122.5 | |
| 10,643 | 106.4 | 16,106 | 8,829 | 7,277 | 121.3 | |
| 10,787 | 107.6 | 16,478 | 9,122 | 7,356 | 124.0 | |
| 10,540 | 108.1 | 17,604 | 9,693 | 7,911 | 122.5 | |
| 10,791 | 105.8 | 17,156 | 9,452 | 7,704 | 122.7 | |
| 10,755 | 104.0 | 17,368 | 9,564 | 7,804 | 122.6 | |
| 10,399 | 106.9 | 17,519 | 9,630 | 7,889 | 122.1 | |
| 10,207 | 104.1 | 18,152 | 9,929 | 8,223 | 120.7 | |
| 9,947 | 105.0 | 18,615 | 10,182 | 8,433 | 120.7 | |
| 9,443 | 105.6 | 19,814 | 10,751 | 9,063 | 118.6 | |
| 9,703 | 104.0 | 19,871 | 10,709 | 9,162 | 116.9 | |
| 9,570 | 108.1 | 20,396 | 11,048 | 9,348 | 118.2 | |
| 9,833 | 102.6 | 20,571 | 10,986 | 9,585 | 114.6 | |
| 9,250 | 106.2 | 20,927 | 11,082 | 9,845 | 112.6 | |

(平成7年～平成21年)

| 転入者数 | 転出者数 | | 社会増減数 | 社会増減率 (%) | | | |
|---------|--------|--------|---------|-----------|--------|--------|-------|
| | 男 | 女 | | | | | |
| 141,794 | 76,192 | 65,602 | 134,686 | 72,120 | 62,566 | 7,108 | 0.31 |
| 139,497 | 74,422 | 65,075 | 134,626 | 71,921 | 62,705 | 4,871 | 0.21 |
| 138,221 | 73,574 | 64,647 | 134,612 | 71,974 | 62,638 | 3,609 | 0.15 |
| 134,701 | 71,853 | 62,848 | 133,527 | 71,435 | 62,092 | 1,174 | 0.05 |
| 131,449 | 69,951 | 61,498 | 131,382 | 70,219 | 61,163 | 67 | 0.00 |
| 130,349 | 69,258 | 61,091 | 131,395 | 70,003 | 61,392 | -1,046 | -0.04 |
| 131,686 | 69,406 | 62,280 | 134,064 | 71,239 | 62,825 | -2,378 | -0.10 |
| 128,517 | 67,991 | 60,526 | 132,726 | 70,895 | 61,831 | -4,209 | -0.18 |
| 128,693 | 67,864 | 60,829 | 130,928 | 69,563 | 61,365 | -2,235 | -0.09 |
| 123,870 | 65,403 | 58,467 | 127,359 | 67,633 | 59,726 | -3,489 | -0.15 |
| 119,453 | 63,154 | 56,299 | 122,927 | 65,652 | 57,275 | -3,474 | -0.15 |
| 119,168 | 63,159 | 56,009 | 123,785 | 66,149 | 57,636 | -4,617 | -0.20 |
| 117,047 | 62,002 | 55,045 | 122,466 | 65,429 | 57,037 | -5,419 | -0.23 |
| 113,577 | 60,204 | 53,373 | 118,408 | 63,096 | 55,312 | -4,831 | -0.21 |
| 111,782 | 59,628 | 52,154 | 112,929 | 60,036 | 52,893 | -1,147 | -0.05 |

第6表 市区町村別月別

| 区分 市区町村 | 1月 | | | | 2月 | | | | 3月 | | | |
|------------|-----------|-----------|-----------|---------|-----------|-----------|-----------|---------|-----------|-----------|-----------|---------|
| | 総数 | 人口 | | 世帯数 | 総数 | 人口 | | 世帯数 | 総数 | 人口 | | 世帯数 |
| | | 男 | 女 | | | 男 | 女 | | | 男 | 女 | |
| 県計 | 2,338,479 | 1,137,619 | 1,200,860 | 900,109 | 2,337,654 | 1,137,149 | 1,200,505 | 899,967 | 2,330,898 | 1,132,994 | 1,197,904 | 899,364 |
| 市計 | 1,894,514 | 919,718 | 974,796 | 755,278 | 1,893,963 | 919,370 | 974,593 | 755,149 | 1,888,037 | 915,586 | 972,451 | 754,492 |
| 町村計 | 443,965 | 217,901 | 226,064 | 144,831 | 443,691 | 217,779 | 225,912 | 144,818 | 442,861 | 217,408 | 225,453 | 144,872 |
| 仙台市 | 1,010,529 | 489,912 | 520,617 | 447,402 | 1,010,482 | 489,855 | 520,627 | 447,330 | 1,006,522 | 487,050 | 519,472 | 446,541 |
| 青葉区 | 271,465 | 129,637 | 141,828 | 131,457 | 271,470 | 129,632 | 141,838 | 131,389 | 270,171 | 128,606 | 141,565 | 130,743 |
| 宮城野区 | 183,444 | 89,785 | 93,659 | 83,210 | 183,486 | 89,774 | 93,712 | 83,268 | 182,998 | 89,453 | 93,545 | 83,322 |
| 若林区 | 127,103 | 62,003 | 65,100 | 56,659 | 127,163 | 62,037 | 65,126 | 56,670 | 126,771 | 61,779 | 64,992 | 56,690 |
| 太白区 | 218,218 | 106,482 | 111,736 | 92,606 | 218,177 | 106,439 | 111,738 | 92,583 | 217,187 | 105,739 | 111,448 | 92,377 |
| 泉区 | 210,299 | 102,005 | 108,294 | 83,470 | 210,186 | 101,973 | 108,213 | 83,420 | 209,395 | 101,473 | 107,922 | 83,409 |
| 石巻市 | 165,613 | 79,769 | 85,844 | 60,313 | 165,542 | 79,734 | 85,808 | 60,348 | 165,099 | 79,497 | 85,602 | 60,349 |
| 塩竈市 | 58,293 | 27,959 | 30,334 | 21,968 | 58,233 | 27,928 | 30,305 | 21,961 | 58,097 | 27,852 | 30,245 | 21,998 |
| 気仙沼市 | 64,716 | 31,256 | 33,460 | 23,114 | 64,678 | 31,244 | 33,434 | 23,109 | 64,394 | 31,122 | 33,272 | 23,057 |
| 白石市 | 38,616 | 18,854 | 19,762 | 13,919 | 38,577 | 18,838 | 19,739 | 13,905 | 38,439 | 18,776 | 19,663 | 13,886 |
| 名取市 | 70,584 | 34,552 | 36,032 | 24,970 | 70,584 | 34,548 | 36,036 | 24,973 | 70,868 | 34,686 | 36,182 | 25,170 |
| 角田市 | 32,456 | 15,976 | 16,480 | 10,801 | 32,437 | 15,964 | 16,473 | 10,790 | 32,378 | 15,961 | 16,417 | 10,813 |
| 多賀城市 | 62,967 | 31,455 | 31,512 | 24,366 | 62,920 | 31,417 | 31,503 | 24,345 | 62,861 | 31,352 | 31,509 | 24,330 |
| 岩沼市 | 44,404 | 21,887 | 22,517 | 15,842 | 44,400 | 21,865 | 22,535 | 15,825 | 44,271 | 21,805 | 22,466 | 15,841 |
| 登米市 | 87,473 | 42,401 | 45,072 | 26,382 | 87,401 | 42,370 | 45,031 | 26,371 | 87,087 | 42,216 | 44,871 | 26,331 |
| 栗原市 | 78,699 | 37,944 | 40,755 | 24,668 | 78,611 | 37,902 | 40,709 | 24,661 | 78,337 | 37,773 | 40,564 | 24,609 |
| 東松島市 | 43,657 | 21,376 | 22,281 | 14,981 | 43,633 | 21,360 | 22,273 | 14,980 | 43,506 | 21,325 | 22,181 | 14,985 |
| 大崎市 | 136,507 | 66,377 | 70,130 | 46,552 | 136,465 | 66,345 | 70,120 | 46,551 | 136,178 | 66,171 | 70,007 | 46,582 |
| 刈田郡 | 15,236 | 7,427 | 7,809 | 4,926 | 15,209 | 7,412 | 7,797 | 4,919 | 15,157 | 7,385 | 7,772 | 4,909 |
| 蔵王町 | 13,406 | 6,540 | 6,866 | 4,201 | 13,381 | 6,526 | 6,855 | 4,194 | 13,350 | 6,510 | 6,840 | 4,189 |
| 七ヶ宿町 | 1,830 | 887 | 943 | 725 | 1,828 | 886 | 942 | 725 | 1,807 | 875 | 932 | 720 |
| 柴田郡 | 85,129 | 42,165 | 42,964 | 30,275 | 85,022 | 42,114 | 42,908 | 30,234 | 84,715 | 41,931 | 42,784 | 30,151 |
| 大河原町 | 23,482 | 11,489 | 11,993 | 8,708 | 23,479 | 11,491 | 11,988 | 8,712 | 23,362 | 11,442 | 11,920 | 8,680 |
| 村田町 | 12,445 | 6,166 | 6,279 | 3,812 | 12,416 | 6,159 | 6,257 | 3,807 | 12,371 | 6,141 | 6,230 | 3,809 |
| 柴田町 | 38,887 | 19,432 | 19,455 | 14,481 | 38,811 | 19,385 | 19,426 | 14,434 | 38,698 | 19,282 | 19,416 | 14,380 |
| 川崎町 | 10,315 | 5,078 | 5,237 | 3,274 | 10,316 | 5,079 | 5,237 | 3,281 | 10,284 | 5,066 | 5,218 | 3,282 |
| 伊具郡 | 16,312 | 8,035 | 8,277 | 5,033 | 16,285 | 8,022 | 8,263 | 5,033 | 16,257 | 8,020 | 8,237 | 5,030 |
| 丸森町 | 16,312 | 8,035 | 8,277 | 5,033 | 16,285 | 8,022 | 8,263 | 5,033 | 16,257 | 8,020 | 8,237 | 5,030 |
| 亘理郡 | 52,823 | 25,748 | 27,075 | 16,751 | 52,806 | 25,738 | 27,068 | 16,769 | 52,798 | 25,742 | 27,056 | 16,811 |
| 亘理町 | 35,708 | 17,403 | 18,305 | 11,173 | 35,708 | 17,403 | 18,305 | 11,191 | 35,703 | 17,412 | 18,291 | 11,217 |
| 山元町 | 17,115 | 8,345 | 8,770 | 5,578 | 17,098 | 8,335 | 8,763 | 5,578 | 17,095 | 8,330 | 8,765 | 5,594 |
| 宮城郡 | 70,622 | 34,651 | 35,971 | 22,936 | 70,654 | 34,664 | 35,990 | 22,976 | 70,513 | 34,620 | 35,893 | 23,018 |
| 松島町 | 15,738 | 7,636 | 8,102 | 5,489 | 15,733 | 7,639 | 8,094 | 5,498 | 15,694 | 7,614 | 8,080 | 5,494 |
| 七ヶ浜町 | 21,191 | 10,510 | 10,681 | 6,499 | 21,171 | 10,495 | 10,676 | 6,505 | 21,094 | 10,468 | 10,626 | 6,518 |
| 利府町 | 33,693 | 16,505 | 17,188 | 10,948 | 33,750 | 16,530 | 17,220 | 10,973 | 33,725 | 16,538 | 17,187 | 11,006 |
| 黒川郡 | 85,472 | 42,363 | 43,109 | 28,031 | 85,504 | 42,379 | 43,125 | 28,051 | 85,515 | 42,387 | 43,128 | 28,121 |
| 大和町 | 24,651 | 12,380 | 12,271 | 8,505 | 24,658 | 12,385 | 12,273 | 8,510 | 24,684 | 12,390 | 12,294 | 8,531 |
| 大郷町 | 9,192 | 4,486 | 4,706 | 2,577 | 9,188 | 4,484 | 4,704 | 2,574 | 9,143 | 4,457 | 4,686 | 2,574 |
| 富谷町 | 46,081 | 22,737 | 23,344 | 15,362 | 46,116 | 22,749 | 23,367 | 15,386 | 46,162 | 22,784 | 23,378 | 15,441 |
| 大衡村 | 5,548 | 2,760 | 2,788 | 1,587 | 5,542 | 2,761 | 2,781 | 1,581 | 5,526 | 2,756 | 2,770 | 1,575 |
| 加美郡 | 34,344 | 16,716 | 17,628 | 9,891 | 34,274 | 16,682 | 17,592 | 9,862 | 34,208 | 16,659 | 17,549 | 9,870 |
| 色麻町 | 7,654 | 3,710 | 3,944 | 1,954 | 7,618 | 3,689 | 3,929 | 1,931 | 7,601 | 3,689 | 3,912 | 1,929 |
| 加美町 | 26,690 | 13,006 | 13,684 | 7,937 | 26,656 | 12,993 | 13,663 | 7,931 | 26,607 | 12,970 | 13,637 | 7,941 |
| 遠田郡 | 44,036 | 21,354 | 22,682 | 14,213 | 43,988 | 21,337 | 22,651 | 14,213 | 43,921 | 21,309 | 22,612 | 14,217 |
| 涌谷町 | 18,124 | 8,810 | 9,314 | 5,823 | 18,099 | 8,803 | 9,296 | 5,823 | 18,036 | 8,776 | 9,260 | 5,809 |
| 美里町 | 25,912 | 12,544 | 13,368 | 8,390 | 25,889 | 12,534 | 13,355 | 8,390 | 25,885 | 12,533 | 13,352 | 8,408 |
| 牡鹿郡 | 10,477 | 5,049 | 5,428 | 3,913 | 10,458 | 5,048 | 5,410 | 3,904 | 10,411 | 5,028 | 5,383 | 3,897 |
| 女川町 | 10,477 | 5,049 | 5,428 | 3,913 | 10,458 | 5,048 | 5,410 | 3,904 | 10,411 | 5,028 | 5,383 | 3,897 |
| 本吉郡 | 29,514 | 14,393 | 15,121 | 8,862 | 29,491 | 14,383 | 15,108 | 8,857 | 29,366 | 14,327 | 15,039 | 8,848 |
| 本吉町 | 11,381 | 5,515 | 5,866 | 3,496 | 11,364 | 5,509 | 5,855 | 3,498 | 11,331 | 5,490 | 5,841 | 3,491 |
| 南三陸町 | 18,133 | 8,878 | 9,255 | 5,366 | 18,127 | 8,874 | 9,253 | 5,359 | 18,035 | 8,837 | 9,198 | 5,357 |
| 仙南圏 | 187,749 | 92,457 | 95,292 | 64,954 | 187,530 | 92,350 | 95,180 | 64,881 | 186,946 | 92,073 | 94,873 | 64,789 |
| 仙台都市圏 | 1,455,694 | 708,527 | 747,167 | 602,266 | 1,455,583 | 708,394 | 747,189 | 602,230 | 1,451,445 | 705,494 | 745,951 | 601,830 |
| 大崎圏 | 214,887 | 104,447 | 110,440 | 70,656 | 214,727 | 104,364 | 110,363 | 70,626 | 214,307 | 104,139 | 110,168 | 70,669 |
| 栗原圏 | 78,699 | 37,944 | 40,755 | 24,668 | 78,611 | 37,902 | 40,709 | 24,661 | 78,337 | 37,773 | 40,564 | 24,609 |
| 登米圏 | 87,473 | 42,401 | 45,072 | 26,382 | 87,401 | 42,370 | 45,031 | 26,371 | 87,087 | 42,216 | 44,871 | 26,331 |
| 石巻圏 | 219,747 | 106,194 | 113,553 | 79,207 | 219,633 | 106,142 | 113,491 | 79,232 | 219,016 | 105,850 | 113,166 | 79,231 |
| 気仙沼・本吉圏 | 94,230 | 45,649 | 48,581 | 31,976 | 94,169 | 45,627 | 48,542 | 31,966 | 93,760 | 45,449 | 48,311 | 31,905 |

人口及び世帯数(平成21年)

| 4月 | | | | 5月 | | | | 6月 | | | |
|-----------|-----------|-----------|---------|-----------|-----------|-----------|---------|-----------|-----------|-----------|---------|
| 人口 | | | 世帯数 | 人口 | | | 世帯数 | 人口 | | | 世帯数 |
| 総数 | 男 | 女 | | 総数 | 男 | 女 | | 総数 | 男 | 女 | |
| 2,334,979 | 1,135,464 | 1,199,515 | 904,406 | 2,335,019 | 1,135,522 | 1,199,497 | 904,905 | 2,334,629 | 1,135,159 | 1,199,470 | 904,750 |
| 1,892,249 | 918,144 | 974,105 | 759,164 | 1,892,400 | 918,266 | 974,134 | 759,601 | 1,892,078 | 917,946 | 974,132 | 759,427 |
| 442,730 | 217,320 | 225,410 | 145,242 | 442,619 | 217,256 | 225,363 | 145,304 | 442,551 | 217,213 | 225,338 | 145,323 |
| 1,010,414 | 489,150 | 521,264 | 449,798 | 1,010,859 | 489,410 | 521,449 | 450,127 | 1,010,997 | 489,489 | 521,508 | 450,227 |
| 271,836 | 129,603 | 142,233 | 132,154 | 271,998 | 129,707 | 142,291 | 132,261 | 272,019 | 129,705 | 142,314 | 132,279 |
| 183,681 | 89,772 | 93,909 | 83,915 | 183,784 | 89,864 | 93,920 | 83,963 | 183,689 | 89,814 | 93,875 | 83,893 |
| 127,185 | 62,016 | 65,169 | 57,037 | 127,210 | 62,029 | 65,181 | 57,078 | 127,246 | 62,067 | 65,179 | 57,083 |
| 217,773 | 106,049 | 111,724 | 92,878 | 217,902 | 106,099 | 111,803 | 92,939 | 217,870 | 106,090 | 111,780 | 92,959 |
| 209,939 | 101,710 | 108,229 | 83,814 | 209,965 | 101,711 | 108,254 | 83,886 | 210,173 | 101,813 | 108,360 | 84,013 |
| 164,862 | 79,427 | 85,435 | 60,466 | 164,756 | 79,370 | 85,386 | 60,486 | 164,697 | 79,333 | 85,364 | 60,513 |
| 58,071 | 27,844 | 30,227 | 22,029 | 58,057 | 27,828 | 30,229 | 22,043 | 58,092 | 27,842 | 30,250 | 22,072 |
| 64,317 | 31,089 | 33,228 | 23,116 | 64,263 | 31,071 | 33,192 | 23,119 | 64,244 | 31,078 | 33,166 | 23,147 |
| 38,428 | 18,769 | 19,659 | 13,914 | 38,400 | 18,768 | 19,632 | 13,907 | 38,369 | 18,749 | 19,620 | 13,909 |
| 71,142 | 34,843 | 36,299 | 25,387 | 71,191 | 34,868 | 36,323 | 25,416 | 71,305 | 34,909 | 36,396 | 25,471 |
| 32,379 | 15,962 | 16,417 | 10,824 | 32,317 | 15,910 | 16,407 | 10,783 | 32,294 | 15,911 | 16,383 | 10,791 |
| 63,505 | 31,931 | 31,574 | 25,020 | 63,501 | 31,925 | 31,576 | 25,035 | 62,973 | 31,456 | 31,517 | 24,503 |
| 44,345 | 21,836 | 22,509 | 15,924 | 44,345 | 21,826 | 22,519 | 15,906 | 44,349 | 21,817 | 22,532 | 15,902 |
| 86,998 | 42,171 | 44,827 | 26,375 | 86,941 | 42,151 | 44,790 | 26,373 | 86,908 | 42,139 | 44,769 | 26,377 |
| 78,250 | 37,723 | 40,527 | 24,661 | 78,160 | 37,685 | 40,475 | 24,663 | 78,128 | 37,682 | 40,446 | 24,657 |
| 43,479 | 21,308 | 22,171 | 14,996 | 43,461 | 21,302 | 22,159 | 14,996 | 43,445 | 21,304 | 22,141 | 15,009 |
| 136,059 | 66,091 | 69,968 | 46,654 | 136,149 | 66,152 | 69,997 | 46,747 | 136,277 | 66,237 | 70,040 | 46,849 |
| 15,147 | 7,383 | 7,764 | 4,928 | 15,134 | 7,379 | 7,755 | 4,928 | 15,117 | 7,375 | 7,742 | 4,929 |
| 13,333 | 6,500 | 6,833 | 4,190 | 13,324 | 6,497 | 6,827 | 4,192 | 13,314 | 6,497 | 6,817 | 4,193 |
| 1,814 | 883 | 931 | 738 | 1,810 | 882 | 928 | 736 | 1,803 | 878 | 925 | 736 |
| 84,799 | 41,981 | 42,818 | 30,322 | 84,800 | 41,974 | 42,826 | 30,344 | 84,723 | 41,903 | 42,820 | 30,269 |
| 23,365 | 11,429 | 11,936 | 8,700 | 23,386 | 11,432 | 11,954 | 8,710 | 23,398 | 11,437 | 11,961 | 8,706 |
| 12,367 | 6,139 | 6,228 | 3,816 | 12,371 | 6,141 | 6,230 | 3,821 | 12,368 | 6,144 | 6,224 | 3,823 |
| 38,801 | 19,359 | 19,442 | 14,523 | 38,787 | 19,352 | 19,435 | 14,530 | 38,715 | 19,281 | 19,434 | 14,462 |
| 10,266 | 5,054 | 5,212 | 3,283 | 10,256 | 5,049 | 5,207 | 3,283 | 10,242 | 5,041 | 5,201 | 3,278 |
| 16,251 | 8,017 | 8,234 | 5,047 | 16,222 | 8,009 | 8,213 | 5,049 | 16,206 | 7,999 | 8,207 | 5,054 |
| 16,251 | 8,017 | 8,234 | 5,047 | 16,222 | 8,009 | 8,213 | 5,049 | 16,206 | 7,999 | 8,207 | 5,054 |
| 52,753 | 25,720 | 27,033 | 16,809 | 52,731 | 25,709 | 27,022 | 16,810 | 52,732 | 25,706 | 27,026 | 16,815 |
| 35,690 | 17,402 | 18,288 | 11,216 | 35,694 | 17,407 | 18,287 | 11,217 | 35,694 | 17,410 | 18,284 | 11,225 |
| 17,063 | 8,318 | 8,745 | 5,593 | 17,037 | 8,302 | 8,735 | 5,593 | 17,038 | 8,296 | 8,742 | 5,590 |
| 70,502 | 34,601 | 35,901 | 23,063 | 70,471 | 34,565 | 35,906 | 23,056 | 70,475 | 34,564 | 35,911 | 23,080 |
| 15,701 | 7,608 | 8,093 | 5,508 | 15,682 | 7,598 | 8,084 | 5,506 | 15,660 | 7,590 | 8,070 | 5,506 |
| 21,059 | 10,455 | 10,604 | 6,518 | 21,051 | 10,445 | 10,606 | 6,522 | 21,047 | 10,439 | 10,608 | 6,526 |
| 33,742 | 16,538 | 17,204 | 11,037 | 33,738 | 16,522 | 17,216 | 11,028 | 33,768 | 16,535 | 17,233 | 11,048 |
| 85,585 | 42,426 | 43,159 | 28,193 | 85,641 | 42,463 | 43,178 | 28,226 | 85,728 | 42,519 | 43,209 | 28,266 |
| 24,690 | 12,403 | 12,287 | 8,561 | 24,694 | 12,412 | 12,282 | 8,565 | 24,679 | 12,404 | 12,275 | 8,570 |
| 9,136 | 4,458 | 4,678 | 2,574 | 9,138 | 4,460 | 4,678 | 2,579 | 9,120 | 4,453 | 4,667 | 2,579 |
| 46,228 | 22,807 | 23,421 | 15,480 | 46,295 | 22,844 | 23,451 | 15,504 | 46,415 | 22,916 | 23,499 | 15,544 |
| 5,531 | 2,758 | 2,773 | 1,578 | 5,514 | 2,747 | 2,767 | 1,578 | 5,514 | 2,746 | 2,768 | 1,573 |
| 34,142 | 16,617 | 17,525 | 9,877 | 34,127 | 16,606 | 17,521 | 9,885 | 34,130 | 16,613 | 17,517 | 9,881 |
| 7,595 | 3,687 | 3,908 | 1,933 | 7,594 | 3,682 | 3,912 | 1,934 | 7,595 | 3,683 | 3,912 | 1,936 |
| 26,547 | 12,930 | 13,617 | 7,944 | 26,533 | 12,924 | 13,609 | 7,951 | 26,535 | 12,930 | 13,605 | 7,945 |
| 43,861 | 21,262 | 22,599 | 14,226 | 43,821 | 21,239 | 22,582 | 14,225 | 43,796 | 21,234 | 22,562 | 14,245 |
| 18,004 | 8,752 | 9,252 | 5,818 | 17,977 | 8,739 | 9,238 | 5,817 | 17,969 | 8,740 | 9,229 | 5,824 |
| 25,857 | 12,510 | 13,347 | 8,408 | 25,844 | 12,500 | 13,344 | 8,408 | 25,827 | 12,494 | 13,333 | 8,421 |
| 10,411 | 5,041 | 5,370 | 3,926 | 10,412 | 5,045 | 5,367 | 3,926 | 10,400 | 5,037 | 5,363 | 3,924 |
| 10,411 | 5,041 | 5,370 | 3,926 | 10,412 | 5,045 | 5,367 | 3,926 | 10,400 | 5,037 | 5,363 | 3,924 |
| 29,279 | 14,272 | 15,007 | 8,851 | 29,260 | 14,267 | 14,993 | 8,855 | 29,244 | 14,263 | 14,981 | 8,860 |
| 11,311 | 5,478 | 5,833 | 3,490 | 11,311 | 5,479 | 5,832 | 3,493 | 11,306 | 5,478 | 5,828 | 3,493 |
| 17,968 | 8,794 | 9,174 | 5,361 | 17,949 | 8,788 | 9,161 | 5,362 | 17,938 | 8,785 | 9,153 | 5,367 |
| 187,004 | 92,112 | 94,892 | 65,035 | 186,873 | 92,040 | 94,833 | 65,011 | 186,709 | 91,937 | 94,772 | 64,952 |
| 1,456,317 | 708,351 | 747,966 | 606,223 | 1,456,796 | 708,594 | 748,202 | 606,619 | 1,456,651 | 708,302 | 748,349 | 606,336 |
| 214,062 | 103,970 | 110,092 | 70,757 | 214,097 | 103,997 | 110,100 | 70,857 | 214,203 | 104,084 | 110,119 | 70,975 |
| 78,250 | 37,723 | 40,527 | 24,661 | 78,160 | 37,685 | 40,475 | 24,663 | 78,128 | 37,682 | 40,446 | 24,657 |
| 86,998 | 42,171 | 44,827 | 26,375 | 86,941 | 42,151 | 44,790 | 26,373 | 86,908 | 42,139 | 44,769 | 26,377 |
| 218,752 | 105,776 | 112,976 | 79,388 | 218,629 | 105,717 | 112,912 | 79,408 | 218,542 | 105,674 | 112,868 | 79,446 |
| 93,596 | 45,361 | 48,235 | 31,967 | 93,523 | 45,338 | 48,185 | 31,974 | 93,488 | 45,341 | 48,147 | 32,007 |

第6表 市区町村別月別

| 区分 市区町村 | 7月 | | | | 8月 | | | | 9月 | | | |
|------------|-----------|-----------|-----------|---------|-----------|-----------|-----------|---------|-----------|-----------|-----------|---------|
| | 総数 | 人口 | | 世帯数 | 総数 | 人口 | | 世帯数 | 総数 | 人口 | | 世帯数 |
| | | 男 | 女 | | | 男 | 女 | | | 男 | 女 | |
| 県計 | 2,335,038 | 1,135,454 | 1,199,584 | 905,331 | 2,335,542 | 1,135,812 | 1,199,730 | 905,924 | 2,335,344 | 1,135,693 | 1,199,651 | 906,051 |
| 市計 | 1,892,288 | 918,153 | 974,135 | 759,816 | 1,892,756 | 918,469 | 974,287 | 760,295 | 1,903,839 | 923,806 | 980,033 | 763,826 |
| 町村計 | 442,750 | 217,301 | 225,449 | 145,515 | 442,786 | 217,343 | 225,443 | 145,629 | 431,505 | 211,887 | 219,618 | 142,225 |
| 仙台市 | 1,011,325 | 489,683 | 521,642 | 450,466 | 1,011,964 | 490,010 | 521,954 | 450,824 | 1,012,000 | 490,058 | 521,942 | 450,844 |
| 青葉区 | 272,231 | 129,823 | 142,408 | 132,355 | 272,507 | 130,005 | 142,502 | 132,493 | 272,442 | 130,008 | 142,434 | 132,425 |
| 宮城野区 | 183,723 | 89,856 | 93,867 | 83,989 | 183,935 | 89,953 | 93,982 | 84,060 | 183,797 | 89,885 | 93,912 | 83,968 |
| 若林区 | 127,365 | 62,131 | 65,234 | 57,137 | 127,444 | 62,177 | 65,267 | 57,188 | 127,645 | 62,276 | 65,369 | 57,279 |
| 太白区 | 217,803 | 106,048 | 111,755 | 92,937 | 217,805 | 106,040 | 111,765 | 92,955 | 217,777 | 106,039 | 111,738 | 92,964 |
| 泉区 | 210,203 | 101,825 | 108,378 | 84,048 | 210,273 | 101,835 | 108,438 | 84,128 | 210,339 | 101,850 | 108,489 | 84,208 |
| 石巻市 | 164,557 | 79,285 | 85,272 | 60,480 | 164,486 | 79,250 | 85,236 | 60,509 | 164,433 | 79,230 | 85,203 | 60,517 |
| 塩竈市 | 58,120 | 27,873 | 30,247 | 22,091 | 58,133 | 27,875 | 30,258 | 22,109 | 58,167 | 27,889 | 30,278 | 22,127 |
| 気仙沼市 | 64,216 | 31,077 | 33,139 | 23,148 | 64,159 | 31,042 | 33,117 | 23,138 | 75,406 | 36,478 | 38,928 | 26,635 |
| 白石市 | 38,352 | 18,742 | 19,610 | 13,911 | 38,319 | 18,736 | 19,583 | 13,904 | 38,310 | 18,725 | 19,585 | 13,914 |
| 名取市 | 71,413 | 34,971 | 36,442 | 25,524 | 71,473 | 35,007 | 36,466 | 25,550 | 71,460 | 34,978 | 36,482 | 25,507 |
| 角田市 | 32,284 | 15,911 | 16,373 | 10,801 | 32,251 | 15,902 | 16,349 | 10,820 | 32,242 | 15,893 | 16,349 | 10,827 |
| 多賀城市 | 62,954 | 31,470 | 31,484 | 24,529 | 62,937 | 31,478 | 31,459 | 24,529 | 62,884 | 31,444 | 31,440 | 24,525 |
| 岩沼市 | 44,353 | 21,828 | 22,525 | 15,920 | 44,371 | 21,838 | 22,533 | 15,938 | 44,384 | 21,839 | 22,545 | 15,934 |
| 登米市 | 86,876 | 42,120 | 44,756 | 26,395 | 86,866 | 42,118 | 44,748 | 26,411 | 86,833 | 42,110 | 44,723 | 26,404 |
| 栗原市 | 78,039 | 37,631 | 40,408 | 24,658 | 77,968 | 37,609 | 40,359 | 24,650 | 77,895 | 37,567 | 40,328 | 24,644 |
| 東松島市 | 43,474 | 21,306 | 22,168 | 15,025 | 43,516 | 21,330 | 22,186 | 15,044 | 43,497 | 21,324 | 22,173 | 15,048 |
| 大崎市 | 136,325 | 66,256 | 70,069 | 46,868 | 136,313 | 66,274 | 70,039 | 46,869 | 136,328 | 66,271 | 70,057 | 46,900 |
| 刈田郡 | 15,110 | 7,365 | 7,745 | 4,926 | 15,085 | 7,353 | 7,732 | 4,931 | 15,064 | 7,346 | 7,718 | 4,930 |
| 蔵王町 | 13,312 | 6,489 | 6,823 | 4,192 | 13,292 | 6,479 | 6,813 | 4,200 | 13,274 | 6,472 | 6,802 | 4,199 |
| 七ヶ宿町 | 1,798 | 876 | 922 | 734 | 1,793 | 874 | 919 | 731 | 1,790 | 874 | 916 | 731 |
| 柴田郡 | 84,767 | 41,928 | 42,839 | 30,331 | 84,768 | 41,924 | 42,844 | 30,357 | 84,747 | 41,925 | 42,822 | 30,369 |
| 大河原町 | 23,436 | 11,449 | 11,987 | 8,715 | 23,468 | 11,460 | 12,008 | 8,735 | 23,471 | 11,469 | 12,002 | 8,741 |
| 村田町 | 12,362 | 6,139 | 6,223 | 3,827 | 12,359 | 6,138 | 6,221 | 3,825 | 12,355 | 6,136 | 6,219 | 3,834 |
| 柴田町 | 38,760 | 19,315 | 19,445 | 14,515 | 38,737 | 19,308 | 19,429 | 14,517 | 38,725 | 19,306 | 19,419 | 14,517 |
| 川崎町 | 10,209 | 5,025 | 5,184 | 3,274 | 10,204 | 5,018 | 5,186 | 3,280 | 10,196 | 5,014 | 5,182 | 3,277 |
| 伊具郡 | 16,187 | 7,984 | 8,203 | 5,062 | 16,163 | 7,971 | 8,192 | 5,070 | 16,161 | 7,975 | 8,186 | 5,072 |
| 丸森町 | 16,187 | 7,984 | 8,203 | 5,062 | 16,163 | 7,971 | 8,192 | 5,070 | 16,161 | 7,975 | 8,186 | 5,072 |
| 亘理郡 | 52,748 | 25,715 | 27,033 | 16,832 | 52,718 | 25,712 | 27,006 | 16,840 | 52,706 | 25,693 | 27,013 | 16,848 |
| 亘理町 | 35,711 | 17,419 | 18,292 | 11,237 | 35,694 | 17,421 | 18,273 | 11,248 | 35,697 | 17,413 | 18,284 | 11,255 |
| 山元町 | 17,037 | 8,296 | 8,741 | 5,595 | 17,024 | 8,291 | 8,733 | 5,592 | 17,009 | 8,280 | 8,729 | 5,593 |
| 宮城郡 | 70,564 | 34,612 | 35,952 | 23,112 | 70,649 | 34,664 | 35,985 | 23,135 | 70,714 | 34,700 | 36,014 | 23,167 |
| 松島町 | 15,661 | 7,589 | 8,072 | 5,507 | 15,663 | 7,584 | 8,079 | 5,508 | 15,659 | 7,585 | 8,074 | 5,516 |
| 七ヶ浜町 | 21,060 | 10,444 | 10,616 | 6,536 | 21,057 | 10,447 | 10,610 | 6,536 | 21,073 | 10,454 | 10,619 | 6,541 |
| 利府町 | 33,843 | 16,579 | 17,264 | 11,069 | 33,929 | 16,633 | 17,296 | 11,091 | 33,982 | 16,661 | 17,321 | 11,110 |
| 黒川郡 | 85,810 | 42,567 | 43,243 | 28,328 | 85,952 | 42,645 | 43,307 | 28,392 | 85,991 | 42,656 | 43,335 | 28,419 |
| 大和町 | 24,707 | 12,431 | 12,276 | 8,600 | 24,752 | 12,465 | 12,287 | 8,632 | 24,709 | 12,436 | 12,273 | 8,628 |
| 大郷町 | 9,108 | 4,451 | 4,657 | 2,581 | 9,121 | 4,454 | 4,667 | 2,591 | 9,131 | 4,462 | 4,669 | 2,595 |
| 富谷町 | 46,506 | 22,955 | 23,551 | 15,583 | 46,579 | 22,988 | 23,591 | 15,604 | 46,653 | 23,021 | 23,632 | 15,631 |
| 大衡村 | 5,489 | 2,730 | 2,759 | 1,564 | 5,500 | 2,738 | 2,762 | 1,565 | 5,498 | 2,737 | 2,761 | 1,565 |
| 加美郡 | 34,130 | 16,608 | 17,522 | 9,881 | 34,100 | 16,588 | 17,512 | 9,878 | 34,086 | 16,585 | 17,501 | 9,880 |
| 色麻町 | 7,590 | 3,680 | 3,910 | 1,936 | 7,586 | 3,680 | 3,906 | 1,936 | 7,583 | 3,679 | 3,904 | 1,936 |
| 加美町 | 26,540 | 12,928 | 13,612 | 7,945 | 26,514 | 12,908 | 13,606 | 7,942 | 26,503 | 12,906 | 13,597 | 7,944 |
| 遠田郡 | 43,770 | 21,226 | 22,544 | 14,251 | 43,738 | 21,213 | 22,525 | 14,241 | 43,760 | 21,223 | 22,537 | 14,256 |
| 涌谷町 | 17,963 | 8,742 | 9,221 | 5,830 | 17,942 | 8,740 | 9,202 | 5,821 | 17,949 | 8,746 | 9,203 | 5,829 |
| 美里町 | 25,807 | 12,484 | 13,323 | 8,421 | 25,796 | 12,473 | 13,323 | 8,420 | 25,811 | 12,477 | 13,334 | 8,427 |
| 牡鹿郡 | 10,394 | 5,033 | 5,361 | 3,919 | 10,394 | 5,035 | 5,359 | 3,918 | 10,369 | 5,020 | 5,349 | 3,920 |
| 女川町 | 10,394 | 5,033 | 5,361 | 3,919 | 10,394 | 5,035 | 5,359 | 3,918 | 10,369 | 5,020 | 5,349 | 3,920 |
| 本吉郡 | 29,270 | 14,263 | 15,007 | 8,873 | 29,219 | 14,238 | 14,981 | 8,867 | 17,907 | 8,764 | 9,143 | 5,364 |
| 本吉町 | 11,314 | 5,476 | 5,838 | 3,498 | 11,298 | 5,467 | 5,831 | 3,498 | (気仙沼市に合併) | | | |
| 南三陸町 | 17,956 | 8,787 | 9,169 | 5,375 | 17,921 | 8,771 | 9,150 | 5,369 | 17,907 | 8,764 | 9,143 | 5,364 |
| 仙南圏 | 186,700 | 91,930 | 94,770 | 65,031 | 186,586 | 91,886 | 94,700 | 65,082 | 186,524 | 91,864 | 94,660 | 65,112 |
| 仙台都市圏 | 1,457,287 | 708,719 | 748,568 | 606,802 | 1,458,197 | 709,229 | 748,968 | 607,317 | 1,458,306 | 709,257 | 749,049 | 607,371 |
| 大崎圏 | 214,225 | 104,090 | 110,135 | 71,000 | 214,151 | 104,075 | 110,076 | 70,988 | 214,174 | 104,079 | 110,095 | 71,036 |
| 栗原圏 | 78,039 | 37,631 | 40,408 | 24,658 | 77,968 | 37,609 | 40,359 | 24,650 | 77,895 | 37,567 | 40,328 | 24,644 |
| 登米圏 | 86,876 | 42,120 | 44,756 | 26,395 | 86,866 | 42,118 | 44,748 | 26,411 | 86,833 | 42,110 | 44,723 | 26,404 |
| 石巻圏 | 218,425 | 105,624 | 112,801 | 79,424 | 218,396 | 105,615 | 112,781 | 79,471 | 218,299 | 105,574 | 112,725 | 79,485 |
| 気仙沼・本吉圏 | 93,486 | 45,340 | 48,146 | 32,021 | 93,378 | 45,280 | 48,098 | 32,005 | 93,313 | 45,242 | 48,071 | 31,999 |

人口及び世帯数(平成21年)

| 10月 | | | | 11月 | | | | 12月 | | | |
|-----------|-----------|-----------|---------|-----------|-----------|-----------|---------|-----------|-----------|-----------|---------|
| 人口 | | | 世帯数 | 人口 | | | 世帯数 | 人口 | | | 世帯数 |
| 総数 | 男 | 女 | | 総数 | 男 | 女 | | 総数 | 男 | 女 | |
| 2,335,704 | 1,135,973 | 1,199,731 | 906,532 | 2,335,788 | 1,136,025 | 1,199,763 | 906,844 | 2,335,757 | 1,136,078 | 1,199,679 | 907,078 |
| 1,904,053 | 924,027 | 980,026 | 764,141 | 1,904,272 | 924,162 | 980,110 | 764,476 | 1,904,237 | 924,224 | 980,013 | 764,674 |
| 431,651 | 211,946 | 219,705 | 142,391 | 431,516 | 211,863 | 219,653 | 142,368 | 431,520 | 211,854 | 219,666 | 142,404 |
| 1,012,421 | 490,301 | 522,120 | 451,084 | 1,012,797 | 490,494 | 522,303 | 451,273 | 1,012,882 | 490,551 | 522,331 | 451,318 |
| 272,584 | 130,092 | 142,492 | 132,455 | 272,750 | 130,214 | 142,536 | 132,530 | 272,732 | 130,188 | 142,544 | 132,504 |
| 183,833 | 89,931 | 93,902 | 83,991 | 183,835 | 89,927 | 93,908 | 84,014 | 183,848 | 89,951 | 93,897 | 84,023 |
| 127,786 | 62,335 | 65,451 | 57,371 | 127,854 | 62,343 | 65,511 | 57,405 | 127,986 | 62,414 | 65,572 | 57,436 |
| 217,753 | 106,013 | 111,740 | 92,981 | 217,681 | 105,982 | 111,699 | 92,951 | 217,545 | 105,938 | 111,607 | 92,949 |
| 210,465 | 101,930 | 108,535 | 84,286 | 210,677 | 102,028 | 108,649 | 84,373 | 210,771 | 102,060 | 108,711 | 84,406 |
| 164,382 | 79,224 | 85,158 | 60,534 | 164,321 | 79,191 | 85,130 | 60,551 | 164,294 | 79,183 | 85,111 | 60,562 |
| 58,132 | 27,875 | 30,257 | 22,111 | 58,142 | 27,896 | 30,246 | 22,140 | 58,091 | 27,866 | 30,225 | 22,123 |
| 75,369 | 36,465 | 38,904 | 26,627 | 75,324 | 36,434 | 38,890 | 26,608 | 75,298 | 36,408 | 38,890 | 26,616 |
| 38,271 | 18,712 | 19,559 | 13,903 | 38,227 | 18,695 | 19,532 | 13,909 | 38,194 | 18,690 | 19,504 | 13,910 |
| 71,613 | 35,091 | 36,522 | 25,605 | 71,759 | 35,145 | 36,614 | 25,683 | 71,946 | 35,246 | 36,700 | 25,753 |
| 32,214 | 15,885 | 16,329 | 10,832 | 32,181 | 15,874 | 16,307 | 10,833 | 32,128 | 15,852 | 16,276 | 10,822 |
| 62,870 | 31,430 | 31,440 | 24,517 | 62,870 | 31,432 | 31,438 | 24,511 | 62,934 | 31,460 | 31,474 | 24,542 |
| 44,435 | 21,866 | 22,569 | 15,952 | 44,438 | 21,863 | 22,575 | 15,950 | 44,445 | 21,869 | 22,576 | 15,958 |
| 86,758 | 42,075 | 44,683 | 26,384 | 86,736 | 42,082 | 44,654 | 26,416 | 86,667 | 42,042 | 44,625 | 26,416 |
| 77,842 | 37,549 | 40,293 | 24,643 | 77,784 | 37,520 | 40,264 | 24,634 | 77,725 | 37,520 | 40,205 | 24,657 |
| 43,505 | 21,317 | 22,188 | 15,047 | 43,460 | 21,303 | 22,157 | 15,052 | 43,429 | 21,294 | 22,135 | 15,043 |
| 136,241 | 66,237 | 70,004 | 46,902 | 136,233 | 66,233 | 70,000 | 46,916 | 136,204 | 66,243 | 69,961 | 46,954 |
| 15,050 | 7,341 | 7,709 | 4,935 | 15,029 | 7,332 | 7,697 | 4,927 | 15,000 | 7,316 | 7,684 | 4,906 |
| 13,262 | 6,468 | 6,794 | 4,204 | 13,246 | 6,462 | 6,784 | 4,199 | 13,239 | 6,456 | 6,783 | 4,199 |
| 1,788 | 873 | 915 | 731 | 1,783 | 870 | 913 | 728 | 1,761 | 860 | 901 | 707 |
| 84,750 | 41,932 | 42,818 | 30,393 | 84,747 | 41,933 | 42,814 | 30,379 | 84,749 | 41,925 | 42,824 | 30,387 |
| 23,477 | 11,484 | 11,993 | 8,739 | 23,472 | 11,485 | 11,987 | 8,736 | 23,488 | 11,488 | 12,000 | 8,746 |
| 12,339 | 6,126 | 6,213 | 3,839 | 12,337 | 6,126 | 6,211 | 3,839 | 12,338 | 6,125 | 6,213 | 3,839 |
| 38,734 | 19,310 | 19,424 | 14,536 | 38,743 | 19,315 | 19,428 | 14,529 | 38,739 | 19,310 | 19,429 | 14,528 |
| 10,200 | 5,012 | 5,188 | 3,279 | 10,195 | 5,007 | 5,188 | 3,275 | 10,184 | 5,002 | 5,182 | 3,274 |
| 16,156 | 7,972 | 8,184 | 5,078 | 16,144 | 7,971 | 8,173 | 5,078 | 16,133 | 7,961 | 8,172 | 5,073 |
| 16,156 | 7,972 | 8,184 | 5,078 | 16,144 | 7,971 | 8,173 | 5,078 | 16,133 | 7,961 | 8,172 | 5,073 |
| 52,716 | 25,691 | 27,025 | 16,857 | 52,661 | 25,655 | 27,006 | 16,851 | 52,666 | 25,660 | 27,006 | 16,851 |
| 35,699 | 17,405 | 18,294 | 11,263 | 35,658 | 17,377 | 18,281 | 11,256 | 35,663 | 17,382 | 18,281 | 11,254 |
| 17,017 | 8,286 | 8,731 | 5,594 | 17,003 | 8,278 | 8,725 | 5,595 | 17,003 | 8,278 | 8,725 | 5,597 |
| 70,796 | 34,738 | 36,058 | 23,205 | 70,765 | 34,717 | 36,048 | 23,197 | 70,809 | 34,741 | 36,068 | 23,221 |
| 15,655 | 7,585 | 8,070 | 5,513 | 15,635 | 7,576 | 8,059 | 5,504 | 15,636 | 7,577 | 8,059 | 5,508 |
| 21,060 | 10,446 | 10,614 | 6,539 | 21,038 | 10,435 | 10,603 | 6,536 | 21,038 | 10,435 | 10,603 | 6,540 |
| 34,081 | 16,707 | 17,374 | 11,153 | 34,092 | 16,706 | 17,386 | 11,157 | 34,135 | 16,729 | 17,406 | 11,173 |
| 86,109 | 42,714 | 43,395 | 28,495 | 86,169 | 42,745 | 43,424 | 28,520 | 86,283 | 42,795 | 43,488 | 28,559 |
| 24,749 | 12,456 | 12,293 | 8,661 | 24,742 | 12,451 | 12,291 | 8,667 | 24,753 | 12,452 | 12,301 | 8,668 |
| 9,125 | 4,460 | 4,665 | 2,596 | 9,127 | 4,460 | 4,667 | 2,601 | 9,128 | 4,458 | 4,670 | 2,607 |
| 46,743 | 23,062 | 23,681 | 15,669 | 46,809 | 23,095 | 23,714 | 15,683 | 46,915 | 23,150 | 23,765 | 15,716 |
| 5,492 | 2,736 | 2,756 | 1,569 | 5,491 | 2,739 | 2,752 | 1,569 | 5,487 | 2,735 | 2,752 | 1,568 |
| 34,066 | 16,586 | 17,480 | 9,888 | 34,029 | 16,558 | 17,471 | 9,884 | 34,002 | 16,550 | 17,452 | 9,881 |
| 7,587 | 3,681 | 3,906 | 1,939 | 7,573 | 3,671 | 3,902 | 1,936 | 7,562 | 3,666 | 3,896 | 1,934 |
| 26,479 | 12,905 | 13,574 | 7,949 | 26,456 | 12,887 | 13,569 | 7,948 | 26,440 | 12,884 | 13,556 | 7,947 |
| 43,753 | 21,200 | 22,553 | 14,267 | 43,727 | 21,187 | 22,540 | 14,256 | 43,689 | 21,174 | 22,515 | 14,259 |
| 17,936 | 8,733 | 9,203 | 5,829 | 17,908 | 8,724 | 9,184 | 5,822 | 17,892 | 8,714 | 9,178 | 5,825 |
| 25,817 | 12,467 | 13,350 | 8,438 | 25,819 | 12,463 | 13,356 | 8,434 | 25,797 | 12,460 | 13,337 | 8,434 |
| 10,358 | 5,014 | 5,344 | 3,913 | 10,350 | 5,012 | 5,338 | 3,916 | 10,319 | 4,992 | 5,327 | 3,904 |
| 10,358 | 5,014 | 5,344 | 3,913 | 10,350 | 5,012 | 5,338 | 3,916 | 10,319 | 4,992 | 5,327 | 3,904 |
| 17,897 | 8,758 | 9,139 | 5,360 | 17,895 | 8,753 | 9,142 | 5,360 | 17,870 | 8,740 | 9,130 | 5,363 |
| 17,897 | 8,758 | 9,139 | 5,360 | 17,895 | 8,753 | 9,142 | 5,360 | 17,870 | 8,740 | 9,130 | 5,363 |
| 186,441 | 91,842 | 94,599 | 65,141 | 186,328 | 91,805 | 94,523 | 65,126 | 186,204 | 91,744 | 94,460 | 65,098 |
| 1,459,092 | 709,706 | 749,386 | 607,826 | 1,459,601 | 709,947 | 749,654 | 608,125 | 1,460,056 | 710,188 | 749,868 | 608,325 |
| 214,060 | 104,023 | 110,037 | 71,057 | 213,989 | 103,978 | 110,011 | 71,056 | 213,895 | 103,967 | 109,928 | 71,094 |
| 77,842 | 37,549 | 40,293 | 24,643 | 77,784 | 37,520 | 40,264 | 24,634 | 77,725 | 37,520 | 40,205 | 24,657 |
| 86,758 | 42,075 | 44,683 | 26,384 | 86,736 | 42,082 | 44,654 | 26,416 | 86,667 | 42,042 | 44,625 | 26,416 |
| 218,245 | 105,555 | 112,690 | 79,494 | 218,131 | 105,506 | 112,625 | 79,519 | 218,042 | 105,469 | 112,573 | 79,509 |
| 93,266 | 45,223 | 48,043 | 31,987 | 93,219 | 45,187 | 48,032 | 31,968 | 93,168 | 45,148 | 48,020 | 31,979 |

第7表 市区町村別人口の推移

| | 7年 | 8年 | 9年 | 10年 | 11年 | 12年 | 13年 |
|------|-------------|-------------|-------------|-------------|-------------|-------------|-------------|
| 県計 | 2,321,668 | 2,333,005 | 2,342,479 | 2,349,570 | 2,353,972 | 2,357,974 | 2,360,173 |
| 市計 | 1,509,581 | 1,520,334 | 1,529,598 | 1,537,049 | 1,543,173 | 1,548,987 | 1,554,675 |
| 1) | (1,892,525) | (1,901,034) | (1,908,043) | (1,913,173) | (1,916,849) | (1,920,359) | (1,922,864) |
| 町村計 | 812,087 | 812,671 | 812,881 | 812,521 | 810,799 | 808,987 | 805,498 |
| 2) | (429,143) | (431,971) | (434,436) | (436,397) | (437,123) | (437,615) | (437,309) |
| 仙台市 | 952,517 | 961,758 | 970,103 | 976,594 | 981,629 | 986,494 | 992,319 |
| 青葉区 | 258,639 | 260,122 | 261,931 | 263,440 | 264,479 | 264,999 | 266,127 |
| 宮城野区 | 172,672 | 172,825 | 172,737 | 173,549 | 173,781 | 174,138 | 174,228 |
| 若林区 | 126,657 | 126,682 | 126,578 | 126,494 | 126,430 | 126,501 | 127,326 |
| 太白区 | 210,210 | 212,023 | 214,384 | 215,988 | 217,452 | 218,894 | 220,169 |
| 泉区 | 184,339 | 190,106 | 194,473 | 197,123 | 199,487 | 201,962 | 204,469 |
| 石巻市 | 121,393 | 121,308 | 121,166 | 120,927 | 120,534 | 120,322 | 119,840 |
| 塩竈市 | 63,750 | 63,565 | 63,468 | 63,107 | 62,813 | 62,380 | 61,886 |
| 古川市 | 68,950 | 69,659 | 70,503 | 71,276 | 72,110 | 72,455 | 72,818 |
| 気仙沼市 | 63,656 | 63,285 | 62,850 | 62,591 | 62,247 | 61,932 | 61,458 |
| 白石市 | 42,060 | 41,840 | 41,698 | 41,648 | 41,404 | 41,165 | 41,001 |
| 名取市 | 62,055 | 63,473 | 64,276 | 65,131 | 66,224 | 67,146 | 67,720 |
| 角田市 | 35,517 | 35,349 | 35,120 | 35,000 | 34,802 | 34,523 | 34,269 |
| 多賀城市 | 59,770 | 60,145 | 60,332 | 60,293 | 60,452 | 61,142 | 61,462 |
| 岩沼市 | 39,913 | 39,952 | 40,082 | 40,482 | 40,958 | 41,428 | 41,902 |
| 登米市 | - | - | - | - | - | - | - |
| 栗原市 | - | - | - | - | - | - | - |
| 東松島市 | - | - | - | - | - | - | - |
| 大崎市 | - | - | - | - | - | - | - |
| 刈田郡 | 16,485 | 16,499 | 16,394 | 16,319 | 16,254 | 16,099 | 15,931 |
| 蔵王町 | 14,263 | 14,281 | 14,211 | 14,180 | 14,148 | 14,029 | 13,918 |
| 七ヶ宿町 | 2,222 | 2,218 | 2,183 | 2,139 | 2,106 | 2,070 | 2,013 |
| 柴田郡 | 85,489 | 85,783 | 85,955 | 86,337 | 86,587 | 86,799 | 87,004 |
| 大河原町 | 22,067 | 22,316 | 22,453 | 22,623 | 22,707 | 22,929 | 23,099 |
| 村田町 | 13,645 | 13,631 | 13,569 | 13,517 | 13,393 | 13,342 | 13,294 |
| 柴田町 | 38,629 | 38,657 | 38,679 | 38,928 | 39,187 | 39,313 | 39,450 |
| 川崎町 | 11,148 | 11,179 | 11,254 | 11,269 | 11,300 | 11,215 | 11,161 |
| 伊具郡 | 19,209 | 19,037 | 18,890 | 18,669 | 18,511 | 18,233 | 18,027 |
| 丸森町 | 19,209 | 19,037 | 18,890 | 18,669 | 18,511 | 18,233 | 18,027 |
| 亶理郡 | 52,552 | 53,183 | 53,745 | 54,076 | 54,194 | 54,163 | 54,089 |
| 亶理町 | 33,687 | 34,193 | 34,749 | 35,189 | 35,487 | 35,570 | 35,682 |
| 山元町 | 18,865 | 18,990 | 18,996 | 18,887 | 18,707 | 18,593 | 18,407 |
| 宮城郡 | 64,271 | 65,493 | 66,798 | 67,700 | 68,239 | 69,144 | 69,730 |
| 松島町 | 17,457 | 17,484 | 17,398 | 17,356 | 17,264 | 17,194 | 17,075 |
| 七ヶ浜町 | 21,003 | 21,265 | 21,386 | 21,509 | 21,524 | 21,586 | 21,599 |
| 利府町 | 25,811 | 26,744 | 28,014 | 28,835 | 29,451 | 30,364 | 31,056 |
| 黒川郡 | 70,029 | 71,847 | 73,467 | 74,948 | 75,895 | 76,665 | 77,168 |
| 大和町 | 22,764 | 23,244 | 23,698 | 24,129 | 24,175 | 24,272 | 24,311 |
| 大郷町 | 10,363 | 10,299 | 10,195 | 10,135 | 10,022 | 9,952 | 9,854 |
| 富谷町 | 30,786 | 32,145 | 33,465 | 34,566 | 35,617 | 36,385 | 37,040 |
| 大衡村 | 6,116 | 6,159 | 6,109 | 6,118 | 6,081 | 6,056 | 5,963 |
| 加美郡 | 38,533 | 38,219 | 38,014 | 37,700 | 37,444 | 37,161 | 36,836 |
| 中新田町 | 14,355 | 14,209 | 14,263 | 14,182 | 14,174 | 14,135 | 14,077 |
| 小野田町 | 8,776 | 8,703 | 8,582 | 8,528 | 8,393 | 8,319 | 8,242 |
| 宮崎町 | 6,849 | 6,779 | 6,691 | 6,560 | 6,495 | 6,419 | 6,307 |
| 色麻町 | 8,553 | 8,528 | 8,478 | 8,430 | 8,382 | 8,288 | 8,210 |
| 加美町 | - | - | - | - | - | - | - |
| 志田郡 | 30,116 | 30,000 | 29,987 | 30,108 | 30,107 | 30,124 | 30,049 |
| 松山町 | 7,013 | 7,036 | 7,025 | 7,126 | 7,199 | 7,254 | 7,234 |
| 三本木町 | 8,795 | 8,747 | 8,742 | 8,713 | 8,677 | 8,650 | 8,671 |
| 鹿島台町 | 14,308 | 14,217 | 14,220 | 14,269 | 14,231 | 14,220 | 14,144 |

1), 2)はそれぞれ平成21年12月末現在の市町村区分で再集計した市計, 町村計

(平成7年～平成21年)

(各年12月末日現在)

| 14年 | 15年 | 16年 | 17年 | 18年 | 19年 | 20年 | 21年 |
|-------------|-------------|-------------|-------------|-------------|-------------|-------------|-----------|
| 2,359,962 | 2,360,411 | 2,358,702 | 2,354,832 | 2,350,134 | 2,344,234 | 2,338,753 | 2,335,757 |
| 1,557,493 | 1,560,111 | 1,561,478 | 1,833,092 | 1,902,833 | 1,898,548 | 1,894,643 | 1,904,237 |
| (1,922,822) | (1,922,404) | (1,920,794) | (1,917,979) | (1,914,518) | (1,910,060) | (1,906,039) | |
| 802,469 | 800,300 | 797,224 | 521,740 | 447,301 | 445,686 | 444,110 | 431,520 |
| (437,140) | (438,007) | (437,908) | (436,853) | (435,616) | (434,174) | (432,714) | |
| 995,725 | 998,990 | 1,001,085 | 1,004,065 | 1,006,586 | 1,007,901 | 1,010,227 | 1,012,882 |
| 267,035 | 267,909 | 268,373 | 268,907 | 269,839 | 270,230 | 271,379 | 272,732 |
| 174,552 | 175,086 | 176,054 | 178,455 | 180,256 | 182,201 | 183,354 | 183,848 |
| 127,722 | 127,825 | 127,403 | 127,015 | 126,881 | 126,520 | 126,972 | 127,986 |
| 220,628 | 221,028 | 220,889 | 220,771 | 220,141 | 219,028 | 218,249 | 217,545 |
| 205,788 | 207,142 | 208,366 | 208,917 | 209,469 | 209,922 | 210,273 | 210,771 |
| 119,133 | 118,536 | 117,736 | 170,344 | 168,883 | 167,151 | 165,721 | 164,294 |
| 61,305 | 60,890 | 60,577 | 60,115 | 59,494 | 58,939 | 58,324 | 58,091 |
| 73,394 | 73,652 | 73,889 | 74,270 | (大崎市へ) | - | - | - |
| 60,955 | 60,461 | 59,954 | 59,070 | 66,544 | 65,642 | 64,768 | 75,298 |
| 40,691 | 40,382 | 40,164 | 39,846 | 39,510 | 39,046 | 38,627 | 38,194 |
| 68,193 | 68,507 | 68,610 | 68,769 | 68,815 | 69,515 | 70,526 | 71,946 |
| 34,216 | 33,974 | 33,671 | 33,342 | 33,084 | 32,756 | 32,511 | 32,128 |
| 61,687 | 61,882 | 62,352 | 62,538 | 62,663 | 62,852 | 62,966 | 62,934 |
| 42,194 | 42,837 | 43,440 | 43,760 | 44,223 | 44,432 | 44,403 | 44,445 |
| - | - | - | 91,083 | 89,948 | 88,844 | 87,528 | 86,667 |
| - | - | - | 82,077 | 80,965 | 79,880 | 78,773 | 77,725 |
| - | - | - | 43,813 | 43,856 | 43,812 | 43,649 | 43,429 |
| - | - | - | - | 138,262 | 137,778 | 136,620 | 136,204 |
| 15,906 | 15,797 | 15,750 | 15,620 | 15,517 | 15,378 | 15,257 | 15,000 |
| 13,899 | 13,849 | 13,843 | 13,688 | 13,614 | 13,508 | 13,424 | 13,239 |
| 2,007 | 1,948 | 1,907 | 1,932 | 1,903 | 1,870 | 1,833 | 1,761 |
| 86,878 | 86,873 | 86,738 | 86,486 | 86,267 | 85,858 | 85,231 | 84,749 |
| 23,155 | 23,256 | 23,327 | 23,351 | 23,496 | 23,633 | 23,533 | 23,488 |
| 13,207 | 13,178 | 13,024 | 12,885 | 12,787 | 12,617 | 12,448 | 12,338 |
| 39,484 | 39,511 | 39,500 | 39,467 | 39,398 | 39,143 | 38,904 | 38,739 |
| 11,032 | 10,928 | 10,887 | 10,783 | 10,586 | 10,465 | 10,346 | 10,184 |
| 17,778 | 17,585 | 17,428 | 17,198 | 16,873 | 16,630 | 16,328 | 16,133 |
| 17,778 | 17,585 | 17,428 | 17,198 | 16,873 | 16,630 | 16,328 | 16,133 |
| 54,000 | 53,991 | 53,885 | 53,762 | 53,524 | 53,208 | 52,859 | 52,666 |
| 35,710 | 35,868 | 35,978 | 36,018 | 35,988 | 35,964 | 35,725 | 35,663 |
| 18,290 | 18,123 | 17,907 | 17,744 | 17,536 | 17,244 | 17,134 | 17,003 |
| 70,005 | 70,546 | 70,775 | 70,714 | 70,701 | 70,625 | 70,574 | 70,809 |
| 16,894 | 16,774 | 16,637 | 16,486 | 16,269 | 15,961 | 15,736 | 15,636 |
| 21,532 | 21,643 | 21,661 | 21,441 | 21,266 | 21,304 | 21,198 | 21,038 |
| 31,579 | 32,129 | 32,477 | 32,787 | 33,166 | 33,360 | 33,640 | 34,135 |
| 78,159 | 79,683 | 80,922 | 81,930 | 82,974 | 84,095 | 85,395 | 86,283 |
| 24,295 | 24,275 | 24,231 | 24,059 | 23,943 | 24,242 | 24,629 | 24,753 |
| 9,793 | 9,732 | 9,672 | 9,573 | 9,479 | 9,335 | 9,217 | 9,128 |
| 38,156 | 39,816 | 41,246 | 42,572 | 43,854 | 44,877 | 45,980 | 46,915 |
| 5,915 | 5,860 | 5,773 | 5,726 | 5,698 | 5,641 | 5,569 | 5,487 |
| 36,557 | 36,256 | 35,964 | 35,604 | 35,227 | 34,830 | 34,398 | 34,002 |
| 13,975 | (加美町へ) | - | - | - | - | - | - |
| 8,176 | (加美町へ) | - | - | - | - | - | - |
| 6,254 | (加美町へ) | - | - | - | - | - | - |
| 8,152 | 8,037 | 7,950 | 7,877 | 7,845 | 7,761 | 7,666 | 7,562 |
| - | 28,219 | 28,014 | 27,727 | 27,382 | 27,069 | 26,732 | 26,440 |
| 29,787 | 29,619 | 29,514 | 29,269 | | | | |
| 7,165 | 7,102 | 7,137 | 7,124 | (大崎市へ) | - | - | - |
| 8,603 | 8,588 | 8,573 | 8,475 | (大崎市へ) | - | - | - |
| 14,019 | 13,929 | 13,804 | 13,670 | (大崎市へ) | - | - | - |

第7表 市区町村別人口の推移

| | 7年 | 8年 | 9年 | 10年 | 11年 | 12年 | 13年 |
|---------|-----------|-----------|-----------|-----------|-----------|-----------|-----------|
| 玉造郡 | 25,701 | 25,318 | 24,910 | 24,678 | 24,340 | 24,044 | 23,716 |
| 岩出山町 | 15,407 | 15,189 | 15,005 | 14,900 | 14,743 | 14,581 | 14,392 |
| 鳴子町 | 10,294 | 10,129 | 9,905 | 9,778 | 9,597 | 9,463 | 9,324 |
| 遠田郡 | 63,106 | 62,876 | 62,536 | 62,119 | 61,584 | 61,157 | 60,722 |
| 涌谷町 | 20,550 | 20,412 | 20,148 | 19,988 | 19,819 | 19,649 | 19,582 |
| 田尻町 | 14,129 | 14,094 | 14,098 | 13,982 | 13,815 | 13,681 | 13,611 |
| 小牛田町 | 20,799 | 20,802 | 20,775 | 20,743 | 20,662 | 20,544 | 20,374 |
| 南郷町 | 7,628 | 7,568 | 7,515 | 7,406 | 7,288 | 7,283 | 7,155 |
| 美里町 | - | - | - | - | - | - | - |
| 栗原郡 | 89,944 | 89,226 | 88,445 | 87,775 | 87,185 | 86,525 | 85,706 |
| 築館町 | 16,461 | 16,409 | 16,297 | 16,130 | 15,989 | 15,964 | 15,874 |
| 若柳町 | 15,437 | 15,381 | 15,246 | 15,139 | 15,043 | 14,909 | 14,733 |
| 栗駒町 | 15,313 | 15,186 | 14,995 | 14,849 | 14,747 | 14,483 | 14,282 |
| 高清水町 | 4,831 | 4,785 | 4,751 | 4,677 | 4,648 | 4,627 | 4,606 |
| 一迫町 | 10,166 | 10,075 | 9,967 | 9,945 | 9,899 | 9,779 | 9,640 |
| 瀬峰町 | 5,824 | 5,761 | 5,724 | 5,710 | 5,664 | 5,627 | 5,585 |
| 鷲沢町 | 3,497 | 3,430 | 3,400 | 3,327 | 3,298 | 3,281 | 3,235 |
| 金成町 | 8,841 | 8,748 | 8,681 | 8,673 | 8,582 | 8,536 | 8,492 |
| 志波姫町 | 7,797 | 7,719 | 7,660 | 7,638 | 7,640 | 7,657 | 7,619 |
| 花山村 | 1,777 | 1,732 | 1,724 | 1,687 | 1,675 | 1,662 | 1,640 |
| 登米郡 | 93,396 | 92,931 | 92,444 | 91,786 | 91,161 | 90,719 | 89,929 |
| 迫町 | 23,271 | 23,332 | 23,244 | 23,193 | 23,062 | 23,076 | 22,948 |
| 登米町 | 6,628 | 6,531 | 6,437 | 6,328 | 6,250 | 6,189 | 6,114 |
| 東和町 | 9,535 | 9,406 | 9,268 | 9,117 | 8,970 | 8,903 | 8,768 |
| 中田町 | 17,421 | 17,400 | 17,392 | 17,405 | 17,392 | 17,343 | 17,269 |
| 豊里町 | 7,966 | 7,907 | 7,852 | 7,742 | 7,677 | 7,618 | 7,555 |
| 米山町 | 12,078 | 11,939 | 11,871 | 11,735 | 11,647 | 11,510 | 11,388 |
| 石越町 | 6,636 | 6,628 | 6,581 | 6,510 | 6,463 | 6,456 | 6,338 |
| 南方町 | 9,861 | 9,788 | 9,799 | 9,756 | 9,700 | 9,624 | 9,549 |
| 桃生郡 | 96,371 | 96,156 | 95,978 | 95,563 | 95,221 | 94,750 | 94,047 |
| 河北町 | 14,529 | 14,378 | 14,263 | 14,072 | 13,908 | 13,797 | 13,590 |
| 矢本町 | 31,251 | 31,422 | 31,651 | 31,788 | 31,855 | 31,829 | 31,757 |
| 雄勝町 | 6,283 | 6,130 | 6,035 | 5,916 | 5,773 | 5,676 | 5,550 |
| 河南町 | 18,242 | 18,276 | 18,271 | 18,180 | 18,192 | 18,191 | 18,170 |
| 桃生町 | 9,120 | 9,052 | 8,982 | 8,915 | 8,891 | 8,816 | 8,738 |
| 鳴瀬町 | 12,007 | 12,032 | 11,984 | 11,964 | 11,903 | 11,811 | 11,697 |
| 北上町 | 4,939 | 4,866 | 4,792 | 4,728 | 4,699 | 4,630 | 4,545 |
| 牡鹿郡 | 19,242 | 18,802 | 18,405 | 18,180 | 17,864 | 17,509 | 17,168 |
| 女川町 | 12,907 | 12,587 | 12,362 | 12,274 | 12,097 | 11,871 | 11,643 |
| 牡鹿町 | 6,335 | 6,215 | 6,043 | 5,906 | 5,767 | 5,638 | 5,525 |
| 本吉郡 | 47,643 | 47,301 | 46,913 | 46,563 | 46,213 | 45,895 | 45,376 |
| 志津川町 | 14,764 | 14,638 | 14,502 | 14,435 | 14,352 | 14,256 | 14,065 |
| 津山町 | 4,758 | 4,702 | 4,659 | 4,608 | 4,570 | 4,494 | 4,415 |
| 本吉町 | 12,791 | 12,785 | 12,714 | 12,601 | 12,481 | 12,402 | 12,306 |
| 唐桑町 | 9,403 | 9,273 | 9,167 | 9,117 | 9,029 | 8,995 | 8,885 |
| 歌津町 | 5,927 | 5,903 | 5,871 | 5,802 | 5,781 | 5,748 | 5,705 |
| 南三陸町 | - | - | - | - | - | - | - |
| 仙南圏 | 198,760 | 198,508 | 198,057 | 197,973 | 197,558 | 196,819 | 196,232 |
| 仙台都市圏 | 1,364,857 | 1,379,416 | 1,392,271 | 1,402,331 | 1,410,404 | 1,418,562 | 1,426,276 |
| 大崎圏 | 226,406 | 226,072 | 225,950 | 225,881 | 225,585 | 224,941 | 224,141 |
| 栗原圏 | 89,944 | 89,226 | 88,445 | 87,775 | 87,185 | 86,525 | 85,706 |
| 登米圏 | 93,396 | 92,931 | 92,444 | 91,786 | 91,161 | 90,719 | 89,929 |
| 石巻圏 | 237,006 | 236,266 | 235,549 | 234,670 | 233,619 | 232,581 | 231,055 |
| 気仙沼・本吉圏 | 111,299 | 110,586 | 109,763 | 109,154 | 108,460 | 107,827 | 106,834 |

(平成7年～平成21年)

(各年12月末日現在)

| 14年 | 15年 | 16年 | 17年 | 18年 | 19年 | 20年 | 21年 |
|-----------|-----------|-----------|-----------|-----------|-----------|-----------|-----------|
| 23,418 | 23,066 | 22,714 | 22,315 | | | | |
| 14,228 | 14,023 | 13,861 | 13,611 | (大崎市へ) | - | - | - |
| 9,190 | 9,043 | 8,853 | 8,704 | (大崎市へ) | - | - | - |
| 60,175 | 59,769 | 59,232 | 58,747 | 45,031 | 44,486 | 44,056 | 43,689 |
| 19,374 | 19,218 | 18,952 | 18,774 | 18,507 | 18,247 | 18,143 | 17,892 |
| 13,427 | 13,323 | 13,223 | 13,153 | (大崎市へ) | - | - | - |
| 20,277 | 20,146 | 20,055 | 19,943 | (美里町へ) | - | - | - |
| 7,097 | 7,082 | 7,002 | 6,877 | (美里町へ) | - | - | - |
| - | - | - | - | 26,524 | 26,239 | 25,913 | 25,797 |
| 84,858 | 84,108 | 83,118 | | | | | |
| 15,723 | 15,585 | 15,424 | (栗原市へ) | - | - | - | - |
| 14,634 | 14,522 | 14,327 | (栗原市へ) | - | - | - | - |
| 14,118 | 13,945 | 13,777 | (栗原市へ) | - | - | - | - |
| 4,525 | 4,505 | 4,417 | (栗原市へ) | - | - | - | - |
| 9,479 | 9,438 | 9,297 | (栗原市へ) | - | - | - | - |
| 5,558 | 5,494 | 5,467 | (栗原市へ) | - | - | - | - |
| 3,202 | 3,193 | 3,140 | (栗原市へ) | - | - | - | - |
| 8,419 | 8,290 | 8,183 | (栗原市へ) | - | - | - | - |
| 7,562 | 7,528 | 7,502 | (栗原市へ) | - | - | - | - |
| 1,638 | 1,608 | 1,584 | (栗原市へ) | - | - | - | - |
| 89,291 | 88,534 | 87,842 | | | | | |
| 22,838 | 22,677 | 22,593 | (登米市へ) | - | - | - | - |
| 6,074 | 6,024 | 5,934 | (登米市へ) | - | - | - | - |
| 8,630 | 8,521 | 8,362 | (登米市へ) | - | - | - | - |
| 17,227 | 17,060 | 17,030 | (登米市へ) | - | - | - | - |
| 7,437 | 7,388 | 7,369 | (登米市へ) | - | - | - | - |
| 11,263 | 11,193 | 11,057 | (登米市へ) | - | - | - | - |
| 6,268 | 6,174 | 6,082 | (登米市へ) | - | - | - | - |
| 9,554 | 9,497 | 9,415 | (登米市へ) | - | - | - | - |
| 93,883 | 93,367 | 92,988 | | | | | |
| 13,512 | 13,383 | 13,201 | (石巻市へ) | - | - | - | - |
| 32,003 | 32,170 | 32,388 | (石巻市へ) | - | - | - | - |
| 5,429 | 5,274 | 5,148 | (石巻市へ) | - | - | - | - |
| 18,156 | 18,030 | 18,003 | (石巻市へ) | - | - | - | - |
| 8,672 | 8,571 | 8,465 | (石巻市へ) | - | - | - | - |
| 11,665 | 11,530 | 11,414 | (石巻市へ) | - | - | - | - |
| 4,446 | 4,409 | 4,369 | (石巻市へ) | - | - | - | - |
| 16,948 | 16,672 | 16,423 | 10,937 | 10,795 | 10,643 | 10,488 | 10,319 |
| 11,523 | 11,358 | 11,195 | 10,937 | 10,795 | 10,643 | 10,488 | 10,319 |
| 5,425 | 5,314 | 5,228 | (石巻市へ) | - | - | - | - |
| 44,826 | 44,434 | 43,931 | 39,158 | 30,392 | 29,933 | 29,524 | 17,870 |
| 13,940 | 13,831 | 13,654 | (南三陸町へ) | - | - | - | - |
| 4,347 | 4,257 | 4,225 | (登米市へ) | - | - | - | - |
| 12,156 | 12,101 | 11,969 | 11,861 | 11,685 | 11,512 | 11,396 | (気仙沼市へ) |
| 8,737 | 8,604 | 8,495 | 8,289 | (気仙沼市へ) | - | - | - |
| 5,646 | 5,641 | 5,588 | (南三陸町へ) | - | - | - | - |
| - | - | - | 19,008 | 18,707 | 18,421 | 18,128 | 17,870 |
| 195,469 | 194,611 | 193,751 | 192,492 | 191,251 | 189,668 | 187,954 | 186,204 |
| 1,431,268 | 1,437,326 | 1,441,646 | 1,445,653 | 1,448,980 | 1,451,567 | 1,455,274 | 1,460,056 |
| 223,331 | 222,362 | 221,313 | 220,205 | 218,520 | 217,094 | 215,074 | 213,895 |
| 84,858 | 84,108 | 83,118 | 82,077 | 80,965 | 79,880 | 78,773 | 77,725 |
| 89,291 | 88,534 | 87,842 | 91,083 | 89,948 | 88,844 | 87,528 | 86,667 |
| 229,964 | 228,575 | 227,147 | 225,094 | 223,534 | 221,606 | 219,858 | 218,042 |
| 105,781 | 104,895 | 103,885 | 98,228 | 96,936 | 95,575 | 94,292 | 93,168 |

第8表 市区町村別世帯数の推移

| | 7年 | 8年 | 9年 | 10年 | 11年 | 12年 | 13年 |
|------|-----------|-----------|-----------|-----------|-----------|-----------|-----------|
| 県計 | 776,392 | 789,851 | 802,687 | 814,315 | 824,201 | 833,825 | 843,322 |
| 市計 | 555,821 | 566,498 | 576,387 | 585,174 | 592,693 | 600,093 | 607,544 |
| 1) | (657,126) | (668,398) | (678,886) | (688,412) | (696,626) | (704,639) | (712,584) |
| 町村計 | 220,571 | 223,353 | 226,300 | 229,141 | 231,508 | 233,732 | 235,778 |
| 2) | (119,266) | (121,453) | (123,801) | (125,903) | (127,575) | (129,186) | (130,738) |
| 仙台市 | 380,090 | 387,965 | 395,452 | 401,681 | 407,014 | 411,830 | 417,235 |
| 青葉区 | 115,748 | 117,532 | 119,362 | 120,721 | 122,141 | 123,065 | 124,219 |
| 宮城野区 | 69,651 | 70,593 | 71,440 | 72,637 | 73,217 | 74,013 | 74,678 |
| 若林区 | 50,280 | 50,851 | 51,362 | 51,864 | 52,348 | 52,653 | 53,460 |
| 太白区 | 81,130 | 82,586 | 84,327 | 85,678 | 86,882 | 88,147 | 89,324 |
| 泉区 | 63,281 | 66,403 | 68,961 | 70,781 | 72,426 | 73,952 | 75,554 |
| 石巻市 | 40,216 | 40,728 | 41,169 | 41,581 | 41,849 | 42,244 | 42,560 |
| 塩竈市 | 20,636 | 20,800 | 20,993 | 21,115 | 21,241 | 21,260 | 21,312 |
| 古川市 | 20,977 | 21,596 | 22,166 | 22,670 | 23,197 | 23,566 | 23,925 |
| 気仙沼市 | 19,807 | 19,929 | 19,995 | 20,219 | 20,329 | 20,416 | 20,516 |
| 白石市 | 12,503 | 12,575 | 12,730 | 12,901 | 13,011 | 13,171 | 13,288 |
| 名取市 | 19,003 | 19,773 | 20,239 | 20,716 | 21,248 | 21,870 | 22,277 |
| 角田市 | 9,826 | 9,916 | 9,968 | 10,056 | 10,129 | 10,219 | 10,251 |
| 多賀城市 | 20,703 | 21,070 | 21,367 | 21,571 | 21,684 | 22,172 | 22,493 |
| 岩沼市 | 12,060 | 12,146 | 12,308 | 12,664 | 12,991 | 13,345 | 13,687 |
| 登米市 | - | - | - | - | - | - | - |
| 栗原市 | - | - | - | - | - | - | - |
| 東松島市 | - | - | - | - | - | - | - |
| 大崎市 | - | - | - | - | - | - | - |
| 刈田郡 | 4,478 | 4,556 | 4,589 | 4,631 | 4,662 | 4,663 | 4,675 |
| 蔵王町 | 3,702 | 3,764 | 3,807 | 3,869 | 3,898 | 3,923 | 3,941 |
| 七ヶ宿町 | 776 | 792 | 782 | 762 | 764 | 740 | 734 |
| 柴田郡 | 25,618 | 26,026 | 26,352 | 26,728 | 27,107 | 27,474 | 27,920 |
| 大河原町 | 6,837 | 7,018 | 7,129 | 7,258 | 7,393 | 7,585 | 7,731 |
| 村田町 | 3,517 | 3,526 | 3,560 | 3,562 | 3,551 | 3,593 | 3,638 |
| 柴田町 | 12,382 | 12,551 | 12,680 | 12,895 | 13,084 | 13,223 | 13,442 |
| 川崎町 | 2,882 | 2,931 | 2,983 | 3,013 | 3,079 | 3,073 | 3,109 |
| 伊具郡 | 4,955 | 4,974 | 4,986 | 4,994 | 5,019 | 5,013 | 5,023 |
| 丸森町 | 4,955 | 4,974 | 4,986 | 4,994 | 5,019 | 5,013 | 5,023 |
| 亶理郡 | 13,997 | 14,380 | 14,748 | 15,091 | 15,332 | 15,500 | 15,647 |
| 亶理町 | 8,852 | 9,124 | 9,405 | 9,684 | 9,921 | 10,065 | 10,214 |
| 山元町 | 5,145 | 5,256 | 5,343 | 5,407 | 5,411 | 5,435 | 5,433 |
| 宮城郡 | 18,279 | 18,758 | 19,320 | 19,747 | 20,068 | 20,533 | 21,010 |
| 松島町 | 5,113 | 5,193 | 5,246 | 5,301 | 5,332 | 5,382 | 5,480 |
| 七ヶ浜町 | 5,941 | 6,030 | 6,115 | 6,193 | 6,226 | 6,278 | 6,348 |
| 利府町 | 7,225 | 7,535 | 7,959 | 8,253 | 8,510 | 8,873 | 9,182 |
| 黒川郡 | 19,804 | 20,564 | 21,286 | 22,042 | 22,582 | 23,056 | 23,494 |
| 大和町 | 6,918 | 7,167 | 7,410 | 7,663 | 7,748 | 7,822 | 7,916 |
| 大郷町 | 2,326 | 2,340 | 2,355 | 2,367 | 2,376 | 2,401 | 2,412 |
| 富谷町 | 8,955 | 9,432 | 9,898 | 10,370 | 10,817 | 11,198 | 11,538 |
| 大衡村 | 1,605 | 1,625 | 1,623 | 1,642 | 1,641 | 1,635 | 1,628 |
| 加美郡 | 9,484 | 9,482 | 9,733 | 9,761 | 9,784 | 9,809 | 9,812 |
| 中新田町 | 3,942 | 3,934 | 4,012 | 4,044 | 4,063 | 4,090 | 4,105 |
| 小野田町 | 2,112 | 2,108 | 2,113 | 2,119 | 2,097 | 2,101 | 2,105 |
| 宮崎町 | 1,589 | 1,589 | 1,581 | 1,575 | 1,588 | 1,586 | 1,572 |
| 色麻町 | 1,841 | 1,851 | 2,027 | 2,023 | 2,036 | 2,032 | 2,030 |
| 加美町 | - | - | - | - | - | - | - |
| 志田郡 | 8,031 | 8,116 | 8,235 | 8,375 | 8,483 | 8,607 | 8,694 |
| 松山町 | 1,833 | 1,854 | 1,872 | 1,931 | 1,976 | 2,023 | 2,039 |
| 三本木町 | 2,236 | 2,260 | 2,297 | 2,342 | 2,355 | 2,384 | 2,430 |
| 鹿島台町 | 3,962 | 4,002 | 4,066 | 4,102 | 4,152 | 4,200 | 4,225 |

1), 2)はそれぞれ平成21年12月末現在の市町村区分で再集計した市計, 町村計

(平成7年～平成21年)

(各年12月末日現在)

| 14年 | 15年 | 16年 | 17年 | 18年 | 19年 | 20年 | 21年 |
|-----------|-----------|-----------|-----------|-----------|-----------|-----------|---------|
| 851,179 | 859,146 | 867,151 | 875,669 | 884,603 | 892,571 | 899,962 | 907,078 |
| 613,458 | 619,335 | 625,554 | 713,111 | 742,505 | 749,026 | 755,170 | 764,674 |
| (718,975) | (725,213) | (731,809) | (738,760) | (745,998) | (752,515) | (758,669) | |
| 237,721 | 239,811 | 241,597 | 162,558 | 142,098 | 143,545 | 144,792 | 142,404 |
| (132,204) | (133,933) | (135,342) | (136,909) | (138,605) | (140,056) | (141,293) | |
| 421,338 | 425,287 | 429,280 | 433,998 | 438,594 | 442,683 | 447,300 | 451,318 |
| 125,137 | 125,879 | 126,875 | 127,899 | 129,056 | 130,086 | 131,482 | 132,504 |
| 75,421 | 76,271 | 77,324 | 79,042 | 80,493 | 81,991 | 83,169 | 84,023 |
| 54,072 | 54,597 | 54,853 | 55,242 | 55,563 | 55,846 | 56,583 | 57,436 |
| 89,883 | 90,649 | 91,122 | 91,681 | 92,179 | 92,322 | 92,630 | 92,949 |
| 76,825 | 77,891 | 79,106 | 80,134 | 81,303 | 82,438 | 83,436 | 84,406 |
| 42,783 | 42,969 | 43,222 | 59,179 | 59,652 | 59,955 | 60,303 | 60,562 |
| 21,430 | 21,472 | 21,666 | 21,781 | 21,806 | 21,943 | 21,958 | 22,123 |
| 24,341 | 24,739 | 25,158 | 25,610 | (大崎市へ) | - | - | - |
| 20,520 | 20,582 | 20,660 | 20,644 | 23,123 | 23,097 | 23,112 | 26,616 |
| 13,376 | 13,488 | 13,621 | 13,724 | 13,844 | 13,851 | 13,914 | 13,910 |
| 22,659 | 23,043 | 23,341 | 23,586 | 23,861 | 24,418 | 24,973 | 25,753 |
| 10,384 | 10,500 | 10,586 | 10,626 | 10,734 | 10,804 | 10,821 | 10,822 |
| 22,668 | 22,871 | 23,286 | 23,538 | 23,842 | 24,157 | 24,384 | 24,542 |
| 13,959 | 14,384 | 14,734 | 15,049 | 15,389 | 15,674 | 15,817 | 15,958 |
| - | - | - | 26,191 | 26,347 | 26,429 | 26,369 | 26,416 |
| - | - | - | 24,696 | 24,705 | 24,717 | 24,673 | 24,657 |
| - | - | - | 14,489 | 14,690 | 14,893 | 14,970 | 15,043 |
| - | - | - | - | 45,918 | 46,405 | 46,576 | 46,954 |
| 4,723 | 4,742 | 4,767 | 4,834 | 4,890 | 4,936 | 4,931 | 4,906 |
| 3,976 | 4,031 | 4,084 | 4,110 | 4,155 | 4,206 | 4,205 | 4,199 |
| 747 | 711 | 683 | 724 | 735 | 730 | 726 | 707 |
| 28,315 | 28,710 | 29,133 | 29,505 | 29,970 | 30,242 | 30,298 | 30,387 |
| 7,856 | 8,012 | 8,183 | 8,321 | 8,518 | 8,692 | 8,724 | 8,746 |
| 3,683 | 3,733 | 3,755 | 3,768 | 3,826 | 3,835 | 3,808 | 3,839 |
| 13,641 | 13,806 | 13,978 | 14,178 | 14,381 | 14,440 | 14,485 | 14,528 |
| 3,135 | 3,159 | 3,217 | 3,238 | 3,245 | 3,275 | 3,281 | 3,274 |
| 5,018 | 5,015 | 5,022 | 5,043 | 5,022 | 5,030 | 5,031 | 5,073 |
| 5,018 | 5,015 | 5,022 | 5,043 | 5,022 | 5,030 | 5,031 | 5,073 |
| 15,831 | 16,019 | 16,139 | 16,359 | 16,512 | 16,654 | 16,735 | 16,851 |
| 10,339 | 10,496 | 10,607 | 10,793 | 10,944 | 11,091 | 11,162 | 11,254 |
| 5,492 | 5,523 | 5,532 | 5,566 | 5,568 | 5,563 | 5,573 | 5,597 |
| 21,299 | 21,664 | 21,951 | 22,162 | 22,462 | 22,704 | 22,932 | 23,221 |
| 5,509 | 5,525 | 5,549 | 5,563 | 5,570 | 5,502 | 5,495 | 5,508 |
| 6,365 | 6,405 | 6,461 | 6,387 | 6,391 | 6,461 | 6,497 | 6,540 |
| 9,425 | 9,734 | 9,941 | 10,212 | 10,501 | 10,741 | 10,940 | 11,173 |
| 24,055 | 24,750 | 25,288 | 25,922 | 26,582 | 27,236 | 27,993 | 28,559 |
| 7,971 | 8,035 | 8,005 | 7,990 | 8,047 | 8,223 | 8,488 | 8,668 |
| 2,453 | 2,477 | 2,493 | 2,528 | 2,559 | 2,563 | 2,578 | 2,607 |
| 12,031 | 12,650 | 13,212 | 13,830 | 14,390 | 14,854 | 15,335 | 15,716 |
| 1,600 | 1,588 | 1,578 | 1,574 | 1,586 | 1,596 | 1,592 | 1,568 |
| 9,816 | 9,829 | 9,806 | 9,815 | 9,826 | 9,853 | 9,896 | 9,881 |
| 4,124 | (加美町へ) | - | - | - | - | - | - |
| 2,103 | (加美町へ) | - | - | - | - | - | - |
| 1,573 | (加美町へ) | - | - | - | - | - | - |
| 2,016 | 1,981 | 1,955 | 1,941 | 1,965 | 1,963 | 1,953 | 1,934 |
| - | 7,848 | 7,851 | 7,874 | 7,861 | 7,890 | 7,943 | 7,947 |
| 8,694 | 8,740 | 8,794 | 8,802 | | | | |
| 2,055 | 2,071 | 2,087 | 2,119 | (大崎市へ) | - | - | - |
| 2,430 | 2,455 | 2,456 | 2,429 | (大崎市へ) | - | - | - |
| 4,209 | 4,214 | 4,251 | 4,254 | (大崎市へ) | - | - | - |

第8表 市区町村別世帯数の推移

| | 7年 | 8年 | 9年 | 10年 | 11年 | 12年 | 13年 |
|---------|---------|---------|---------|---------|---------|---------|---------|
| 玉造郡 | 7,658 | 7,641 | 7,587 | 7,637 | 7,662 | 7,673 | 7,689 |
| 岩出山町 | 4,292 | 4,282 | 4,278 | 4,305 | 4,347 | 4,375 | 4,382 |
| 鳴子町 | 3,366 | 3,359 | 3,309 | 3,332 | 3,315 | 3,298 | 3,307 |
| 遠田郡 | 16,636 | 16,727 | 16,829 | 16,960 | 17,051 | 17,154 | 17,222 |
| 涌谷町 | 5,587 | 5,587 | 5,586 | 5,597 | 5,640 | 5,679 | 5,739 |
| 田尻町 | 3,344 | 3,357 | 3,374 | 3,434 | 3,443 | 3,449 | 3,468 |
| 小牛田町 | 5,868 | 5,936 | 6,003 | 6,063 | 6,106 | 6,143 | 6,129 |
| 南郷町 | 1,837 | 1,847 | 1,866 | 1,866 | 1,862 | 1,883 | 1,886 |
| 美里町 | - | - | - | - | - | - | - |
| 栗原郡 | 23,858 | 23,910 | 23,942 | 24,051 | 24,139 | 24,239 | 24,363 |
| 築館町 | 4,924 | 4,949 | 4,969 | 4,953 | 4,935 | 4,994 | 5,039 |
| 若柳町 | 4,043 | 4,074 | 4,068 | 4,082 | 4,104 | 4,120 | 4,134 |
| 栗駒町 | 3,949 | 3,958 | 3,953 | 3,960 | 3,963 | 3,944 | 3,937 |
| 高清水町 | 1,239 | 1,239 | 1,238 | 1,240 | 1,244 | 1,233 | 1,245 |
| 一迫町 | 2,557 | 2,558 | 2,563 | 2,634 | 2,645 | 2,639 | 2,633 |
| 瀬峰町 | 1,611 | 1,609 | 1,607 | 1,624 | 1,634 | 1,635 | 1,633 |
| 鷲沢町 | 997 | 983 | 990 | 966 | 970 | 966 | 963 |
| 金成町 | 2,145 | 2,149 | 2,155 | 2,173 | 2,188 | 2,215 | 2,265 |
| 志波姫町 | 1,890 | 1,891 | 1,902 | 1,926 | 1,960 | 1,995 | 2,010 |
| 花山村 | 503 | 500 | 497 | 493 | 496 | 498 | 504 |
| 登米郡 | 23,757 | 23,873 | 24,035 | 24,170 | 24,325 | 24,515 | 24,601 |
| 一迫町 | 6,706 | 6,749 | 6,788 | 6,866 | 6,909 | 6,986 | 7,024 |
| 登米町 | 1,851 | 1,849 | 1,829 | 1,822 | 1,829 | 1,834 | 1,824 |
| 東和町 | 2,665 | 2,638 | 2,638 | 2,638 | 2,625 | 2,635 | 2,644 |
| 中田町 | 4,111 | 4,180 | 4,249 | 4,278 | 4,342 | 4,406 | 4,421 |
| 豊里町 | 1,910 | 1,920 | 1,927 | 1,924 | 1,941 | 1,944 | 1,952 |
| 米山町 | 2,726 | 2,732 | 2,740 | 2,761 | 2,775 | 2,779 | 2,788 |
| 石越町 | 1,573 | 1,584 | 1,598 | 1,599 | 1,597 | 1,614 | 1,605 |
| 南方町 | 2,215 | 2,221 | 2,266 | 2,282 | 2,307 | 2,317 | 2,343 |
| 桃生郡 | 25,873 | 26,154 | 26,460 | 26,697 | 27,016 | 27,203 | 27,365 |
| 河北町 | 3,515 | 3,523 | 3,534 | 3,530 | 3,528 | 3,536 | 3,538 |
| 矢本町 | 9,557 | 9,718 | 9,898 | 10,056 | 10,220 | 10,314 | 10,414 |
| 雄勝町 | 1,801 | 1,790 | 1,827 | 1,809 | 1,791 | 1,774 | 1,758 |
| 河南町 | 4,614 | 4,676 | 4,727 | 4,787 | 4,858 | 4,932 | 5,002 |
| 桃生町 | 2,131 | 2,139 | 2,146 | 2,143 | 2,223 | 2,231 | 2,239 |
| 鳴瀬町 | 3,133 | 3,182 | 3,203 | 3,249 | 3,270 | 3,290 | 3,288 |
| 北上町 | 1,122 | 1,126 | 1,125 | 1,123 | 1,126 | 1,126 | 1,126 |
| 牡鹿郡 | 6,036 | 6,037 | 6,007 | 6,023 | 5,998 | 5,974 | 5,903 |
| 女川町 | 4,056 | 4,035 | 4,022 | 4,054 | 4,060 | 4,056 | 4,005 |
| 牡鹿町 | 1,980 | 2,002 | 1,985 | 1,969 | 1,938 | 1,918 | 1,898 |
| 本吉郡 | 12,107 | 12,155 | 12,191 | 12,234 | 12,280 | 12,319 | 12,360 |
| 志津川町 | 3,921 | 3,918 | 3,920 | 3,935 | 3,944 | 3,955 | 3,966 |
| 津山町 | 1,257 | 1,253 | 1,254 | 1,256 | 1,249 | 1,247 | 1,237 |
| 本吉町 | 3,297 | 3,341 | 3,376 | 3,395 | 3,409 | 3,417 | 3,447 |
| 唐桑町 | 2,250 | 2,253 | 2,251 | 2,254 | 2,269 | 2,278 | 2,278 |
| 歌津町 | 1,382 | 1,390 | 1,390 | 1,394 | 1,409 | 1,422 | 1,432 |
| 南三陸町 | - | - | - | - | - | - | - |
| 仙南圏 | 57,380 | 58,047 | 58,625 | 59,310 | 59,928 | 60,540 | 61,157 |
| 仙台都市圏 | 504,572 | 515,456 | 525,713 | 534,627 | 542,160 | 549,566 | 557,155 |
| 大崎圏 | 62,786 | 63,562 | 64,550 | 65,403 | 66,177 | 66,809 | 67,342 |
| 栗原圏 | 23,858 | 23,910 | 23,942 | 24,051 | 24,139 | 24,239 | 24,363 |
| 登米圏 | 23,757 | 23,873 | 24,035 | 24,170 | 24,325 | 24,515 | 24,601 |
| 石巻圏 | 72,125 | 72,919 | 73,636 | 74,301 | 74,863 | 75,421 | 75,828 |
| 気仙沼・本吉圏 | 31,914 | 32,084 | 32,186 | 32,453 | 32,609 | 32,735 | 32,876 |

(平成7年～平成21年)

(各年12月末日現在)

| 14年 | 15年 | 16年 | 17年 | 18年 | 19年 | 20年 | 21年 |
|---------|---------|---------|---------|---------|---------|---------|---------|
| 7,660 | 7,615 | 7,603 | 7,549 | | | | |
| 4,369 | 4,353 | 4,354 | 4,331 | (大崎市へ) | - | - | - |
| 3,291 | 3,262 | 3,249 | 3,218 | (大崎市へ) | - | - | - |
| 17,252 | 17,391 | 17,478 | 17,561 | 14,074 | 14,118 | 14,204 | 14,259 |
| 5,721 | 5,737 | 5,743 | 5,777 | 5,763 | 5,771 | 5,821 | 5,825 |
| 3,484 | 3,507 | 3,526 | 3,542 | (大崎市へ) | - | - | - |
| 6,155 | 6,226 | 6,281 | 6,325 | (美里町へ) | - | - | - |
| 1,892 | 1,921 | 1,928 | 1,917 | (美里町へ) | - | - | - |
| - | - | - | - | 8,311 | 8,347 | 8,383 | 8,434 |
| 24,470 | 24,561 | 24,578 | | | | | |
| 5,052 | 5,082 | 5,107 | (栗原市へ) | - | - | - | - |
| 4,197 | 4,224 | 4,233 | (栗原市へ) | - | - | - | - |
| 3,945 | 3,952 | 3,958 | (栗原市へ) | - | - | - | - |
| 1,240 | 1,240 | 1,236 | (栗原市へ) | - | - | - | - |
| 2,636 | 2,641 | 2,638 | (栗原市へ) | - | - | - | - |
| 1,637 | 1,639 | 1,649 | (栗原市へ) | - | - | - | - |
| 950 | 953 | 942 | (栗原市へ) | - | - | - | - |
| 2,276 | 2,280 | 2,269 | (栗原市へ) | - | - | - | - |
| 2,032 | 2,051 | 2,049 | (栗原市へ) | - | - | - | - |
| 505 | 499 | 497 | (栗原市へ) | - | - | - | - |
| 24,682 | 24,762 | 24,871 | | | | | |
| 7,024 | 7,060 | 7,103 | (登米市へ) | - | - | - | - |
| 1,827 | 1,848 | 1,837 | (登米市へ) | - | - | - | - |
| 2,636 | 2,626 | 2,608 | (登米市へ) | - | - | - | - |
| 4,462 | 4,467 | 4,517 | (登米市へ) | - | - | - | - |
| 1,945 | 1,962 | 1,987 | (登米市へ) | - | - | - | - |
| 2,796 | 2,800 | 2,808 | (登米市へ) | - | - | - | - |
| 1,611 | 1,594 | 1,593 | (登米市へ) | - | - | - | - |
| 2,381 | 2,405 | 2,418 | (登米市へ) | - | - | - | - |
| 27,661 | 27,788 | 27,973 | | | | | |
| 3,544 | 3,574 | 3,574 | (石巻市へ) | - | - | - | - |
| 10,614 | 10,749 | 10,918 | (石巻市へ) | - | - | - | - |
| 1,750 | 1,724 | 1,713 | (石巻市へ) | - | - | - | - |
| 5,069 | 5,073 | 5,092 | (石巻市へ) | - | - | - | - |
| 2,251 | 2,237 | 2,236 | (石巻市へ) | - | - | - | - |
| 3,303 | 3,310 | 3,320 | (石巻市へ) | - | - | - | - |
| 1,130 | 1,121 | 1,120 | (石巻市へ) | - | - | - | - |
| 5,871 | 5,849 | 5,837 | 3,880 | 3,904 | 3,914 | 3,913 | 3,904 |
| 3,981 | 3,941 | 3,924 | 3,880 | 3,904 | 3,914 | 3,913 | 3,904 |
| 1,890 | 1,908 | 1,913 | (石巻市へ) | - | - | - | - |
| 12,374 | 12,376 | 12,357 | 11,126 | 8,856 | 8,858 | 8,859 | 5,363 |
| 3,967 | 3,945 | 3,933 | (南三陸町へ) | - | - | - | - |
| 1,236 | 1,238 | 1,234 | (登米市へ) | - | - | - | - |
| 3,450 | 3,467 | 3,480 | 3,481 | 3,493 | 3,489 | 3,499 | (気仙沼市へ) |
| 2,290 | 2,292 | 2,283 | 2,275 | (気仙沼市へ) | - | - | - |
| 1,431 | 1,434 | 1,427 | (南三陸町へ) | - | - | - | - |
| - | - | - | 5,370 | 5,363 | 5,369 | 5,360 | 5,363 |
| 61,816 | 62,455 | 63,129 | 63,732 | 64,460 | 64,863 | 64,995 | 65,098 |
| 563,239 | 569,490 | 575,685 | 582,395 | 589,048 | 595,469 | 602,092 | 608,325 |
| 67,763 | 68,314 | 68,839 | 69,337 | 69,818 | 70,376 | 70,676 | 71,094 |
| 24,470 | 24,561 | 24,578 | 24,696 | 24,705 | 24,717 | 24,673 | 24,657 |
| 24,682 | 24,762 | 24,871 | 26,191 | 26,347 | 26,429 | 26,369 | 26,416 |
| 76,315 | 76,606 | 77,032 | 77,548 | 78,246 | 78,762 | 79,186 | 79,509 |
| 32,894 | 32,958 | 33,017 | 31,770 | 31,979 | 31,955 | 31,971 | 31,979 |

第9表 市区町村別世帯数の増減状況及び1世帯当たり人員

(単位:人,世帯,%)

| 市区町村 | 区分 | 平成21年 12月末 世帯数 | 平成20年 12月末 世帯数 | 増加数 | 増加率 | 1世帯 当たり人員 | 平成21年 12月末 人口 |
|---------|----|----------------------|----------------------|-------|-------|--------------|---------------------|
| 県計 | | 907,078 | 899,962 | 7,116 | 0.79 | 2.58 | 2,335,757 |
| 市計 | | 764,674 | 758,669 | 6,005 | 0.79 | 2.49 | 1,904,237 |
| 町村計 | | 142,404 | 141,293 | 1,111 | 0.79 | 3.03 | 431,520 |
| 仙台市 | | 451,318 | 447,300 | 4,018 | 0.90 | 2.24 | 1,012,882 |
| 青葉区 | | 132,504 | 131,482 | 1,022 | 0.78 | 2.06 | 272,732 |
| 宮城野区 | | 84,023 | 83,169 | 854 | 1.03 | 2.19 | 183,848 |
| 若林区 | | 57,436 | 56,583 | 853 | 1.51 | 2.23 | 127,986 |
| 太白区 | | 92,949 | 92,630 | 319 | 0.34 | 2.34 | 217,545 |
| 太区 | | 84,406 | 83,436 | 970 | 1.16 | 2.50 | 210,771 |
| 石巻市 | | 60,562 | 60,303 | 259 | 0.43 | 2.71 | 164,294 |
| 塩竈市 | | 22,123 | 21,958 | 165 | 0.75 | 2.63 | 58,091 |
| 気仙沼市 | | 26,616 | 26,611 | 5 | 0.02 | 2.83 | 75,298 |
| 白石市 | | 13,910 | 13,914 | -4 | -0.03 | 2.75 | 38,194 |
| 白根市 | | 25,753 | 24,973 | 780 | 3.12 | 2.79 | 71,946 |
| 角田市 | | 10,822 | 10,821 | 1 | 0.01 | 2.97 | 32,128 |
| 多賀城市 | | 24,542 | 24,384 | 158 | 0.65 | 2.56 | 62,934 |
| 岩沼市 | | 15,958 | 15,817 | 141 | 0.89 | 2.79 | 44,445 |
| 登米市 | | 26,416 | 26,369 | 47 | 0.18 | 3.28 | 86,667 |
| 栗原市 | | 24,657 | 24,673 | -16 | -0.06 | 3.15 | 77,725 |
| 東松島市 | | 15,043 | 14,970 | 73 | 0.49 | 2.89 | 43,429 |
| 大崎市 | | 46,954 | 46,576 | 378 | 0.81 | 2.90 | 136,204 |
| 刈田郡 | | 4,906 | 4,931 | -25 | -0.51 | 3.06 | 15,000 |
| 蔵王町 | | 4,199 | 4,205 | -6 | -0.14 | 3.15 | 13,239 |
| 七ヶ宿町 | | 707 | 726 | -19 | -2.62 | 2.49 | 1,761 |
| 柴田郡 | | 30,387 | 30,298 | 89 | 0.29 | 2.79 | 84,749 |
| 大河原町 | | 8,746 | 8,724 | 22 | 0.25 | 2.69 | 23,488 |
| 村田町 | | 3,839 | 3,808 | 31 | 0.81 | 3.21 | 12,338 |
| 柴田町 | | 14,528 | 14,485 | 43 | 0.30 | 2.67 | 38,739 |
| 川崎町 | | 3,274 | 3,281 | -7 | -0.21 | 3.11 | 10,184 |
| 伊具郡 | | 5,073 | 5,031 | 42 | 0.83 | 3.18 | 16,133 |
| 丸森町 | | 5,073 | 5,031 | 42 | 0.83 | 3.18 | 16,133 |
| 亘理郡 | | 16,851 | 16,735 | 116 | 0.69 | 3.13 | 52,666 |
| 亘理町 | | 11,254 | 11,162 | 92 | 0.82 | 3.17 | 35,663 |
| 山元町 | | 5,597 | 5,573 | 24 | 0.43 | 3.04 | 17,003 |
| 宮城郡 | | 23,221 | 22,932 | 289 | 1.26 | 3.05 | 70,809 |
| 松島町 | | 5,508 | 5,495 | 13 | 0.24 | 2.84 | 15,636 |
| 七ヶ浜町 | | 6,540 | 6,497 | 43 | 0.66 | 3.22 | 21,038 |
| 利府町 | | 11,173 | 10,940 | 233 | 2.13 | 3.06 | 34,135 |
| 黒川郡 | | 28,559 | 27,993 | 566 | 2.02 | 3.02 | 86,283 |
| 大和町 | | 8,668 | 8,488 | 180 | 2.12 | 2.86 | 24,753 |
| 大郷町 | | 2,607 | 2,578 | 29 | 1.12 | 3.50 | 9,128 |
| 大富谷町 | | 15,716 | 15,335 | 381 | 2.48 | 2.99 | 46,915 |
| 大衡村 | | 1,568 | 1,592 | -24 | -1.51 | 3.50 | 5,487 |
| 加美郡 | | 9,881 | 9,896 | -15 | -0.15 | 3.44 | 34,002 |
| 色麻町 | | 1,934 | 1,953 | -19 | -0.97 | 3.91 | 7,562 |
| 加美町 | | 7,947 | 7,943 | 4 | 0.05 | 3.33 | 26,440 |
| 遠田郡 | | 14,259 | 14,204 | 55 | 0.39 | 3.06 | 43,689 |
| 涌谷町 | | 5,825 | 5,821 | 4 | 0.07 | 3.07 | 17,892 |
| 美里町 | | 8,434 | 8,383 | 51 | 0.61 | 3.06 | 25,797 |
| 牡鹿郡 | | 3,904 | 3,913 | -9 | -0.23 | 2.64 | 10,319 |
| 女川町 | | 3,904 | 3,913 | -9 | -0.23 | 2.64 | 10,319 |
| 本吉郡 | | 5,363 | 5,360 | 3 | 0.06 | 3.33 | 17,870 |
| 南三陸町 | | 5,363 | 5,360 | 3 | 0.06 | 3.33 | 17,870 |
| 仙南圏 | | 65,098 | 64,995 | 103 | 0.16 | 2.86 | 186,204 |
| 仙台都市圏 | | 608,325 | 602,092 | 6,233 | 1.04 | 2.40 | 1,460,056 |
| 大崎圏 | | 71,094 | 70,676 | 418 | 0.59 | 3.01 | 213,895 |
| 栗原圏 | | 24,657 | 24,673 | -16 | -0.06 | 3.15 | 77,725 |
| 登米圏 | | 26,416 | 26,369 | 47 | 0.18 | 3.28 | 86,667 |
| 石巻圏 | | 79,509 | 79,186 | 323 | 0.41 | 2.74 | 218,042 |
| 気仙沼・本吉圏 | | 31,979 | 31,971 | 8 | 0.03 | 2.91 | 93,168 |

(参考) 市町村別人口・世帯数順位

(単位:人,%)

(単位:世帯,%)

| 順位 | 市町村名 | 平成21年 12月末人口 | 構成比 |
|---------|------|-----------------|-------|
| 1 | 仙台市 | 1,012,882 | 43.4 |
| 2 | 石巻市 | 164,294 | 7.0 |
| 3 | 大崎市 | 136,204 | 5.8 |
| 4 | 登米市 | 86,667 | 3.7 |
| 5 | 栗原市 | 77,725 | 3.3 |
| 6 | 気仙沼市 | 75,298 | 3.2 |
| 7 | 名取市 | 71,946 | 3.1 |
| 8 | 多賀城市 | 62,934 | 2.7 |
| 9 | 塩竈市 | 58,091 | 2.5 |
| 10 | 富谷町 | 46,915 | 2.0 |
| 11 | 岩沼市 | 44,445 | 1.9 |
| 12 | 東松島市 | 43,429 | 1.9 |
| 13 | 柴田町 | 38,739 | 1.7 |
| 14 | 白石市 | 38,194 | 1.6 |
| 15 | 亘理町 | 35,663 | 1.5 |
| 16 | 利府町 | 34,135 | 1.5 |
| 17 | 角田市 | 32,128 | 1.4 |
| 18 | 加美町 | 26,440 | 1.1 |
| 19 | 美里町 | 25,797 | 1.1 |
| 20 | 大和町 | 24,753 | 1.1 |
| 21 | 大河原町 | 23,488 | 1.0 |
| 22 | 七ヶ浜町 | 21,038 | 0.9 |
| 23 | 涌谷町 | 17,892 | 0.8 |
| 24 | 南三陸町 | 17,870 | 0.8 |
| 25 | 山元町 | 17,003 | 0.7 |
| 26 | 丸森町 | 16,133 | 0.7 |
| 27 | 松島町 | 15,636 | 0.7 |
| 28 | 蔵王町 | 13,239 | 0.6 |
| 29 | 村田町 | 12,338 | 0.5 |
| 30 | 女川町 | 10,319 | 0.4 |
| 31 | 川崎町 | 10,184 | 0.4 |
| 32 | 大郷町 | 9,128 | 0.4 |
| 33 | 色麻町 | 7,562 | 0.3 |
| 34 | 大衡村 | 5,487 | 0.2 |
| 35 | 七ヶ宿町 | 1,761 | 0.1 |
| 合計 | | 2,335,757 | 100.0 |
| 県計 | | 2,335,757 | |
| 市計 | | 1,904,237 | 81.5 |
| 町村計 | | 431,520 | 18.5 |
| 仙台圏 | | 186,204 | 8.0 |
| 仙台都市圏 | | 1,460,056 | 62.5 |
| 大崎圏 | | 213,895 | 9.2 |
| 栗原圏 | | 77,725 | 3.3 |
| 登米圏 | | 86,667 | 3.7 |
| 石巻圏 | | 218,042 | 9.3 |
| 気仙沼・本吉圏 | | 93,168 | 4.0 |

| 順位 | 市町村名 | 平成21年 12月末世帯数 | 構成比 |
|---------|------|------------------|-------|
| 1 | 仙台市 | 451,318 | 49.8 |
| 2 | 石巻市 | 60,562 | 6.7 |
| 3 | 大崎市 | 46,954 | 5.2 |
| 4 | 気仙沼市 | 26,616 | 2.9 |
| 5 | 登米市 | 26,416 | 2.9 |
| 6 | 名取市 | 25,753 | 2.8 |
| 7 | 栗原市 | 24,657 | 2.7 |
| 8 | 多賀城市 | 24,542 | 2.7 |
| 9 | 塩竈市 | 22,123 | 2.4 |
| 10 | 岩沼市 | 15,958 | 1.8 |
| 11 | 富谷町 | 15,716 | 1.7 |
| 12 | 東松島市 | 15,043 | 1.7 |
| 13 | 柴田町 | 14,528 | 1.6 |
| 14 | 白石市 | 13,910 | 1.5 |
| 15 | 亘理町 | 11,254 | 1.2 |
| 16 | 利府町 | 11,173 | 1.2 |
| 17 | 角田市 | 10,822 | 1.2 |
| 18 | 大河原町 | 8,746 | 1.0 |
| 19 | 大和町 | 8,668 | 1.0 |
| 20 | 美里町 | 8,434 | 0.9 |
| 21 | 加美町 | 7,947 | 0.9 |
| 22 | 七ヶ浜町 | 6,540 | 0.7 |
| 23 | 涌谷町 | 5,825 | 0.6 |
| 24 | 山元町 | 5,597 | 0.6 |
| 25 | 松島町 | 5,508 | 0.6 |
| 26 | 南三陸町 | 5,363 | 0.6 |
| 27 | 丸森町 | 5,073 | 0.6 |
| 28 | 蔵王町 | 4,199 | 0.5 |
| 29 | 女川町 | 3,904 | 0.4 |
| 30 | 村田町 | 3,839 | 0.4 |
| 31 | 川崎町 | 3,274 | 0.4 |
| 32 | 大郷町 | 2,607 | 0.3 |
| 33 | 色麻町 | 1,934 | 0.2 |
| 34 | 大衡村 | 1,568 | 0.2 |
| 35 | 七ヶ宿町 | 707 | 0.1 |
| 合計 | | 907,078 | 100.0 |
| 県計 | | 907,078 | |
| 市計 | | 764,674 | 84.3 |
| 町村計 | | 142,404 | 15.7 |
| 仙台圏 | | 65,098 | 7.2 |
| 仙台都市圏 | | 608,325 | 67.1 |
| 大崎圏 | | 71,094 | 7.8 |
| 栗原圏 | | 24,657 | 2.7 |
| 登米圏 | | 26,416 | 2.9 |
| 石巻圏 | | 79,509 | 8.8 |
| 気仙沼・本吉圏 | | 31,979 | 3.5 |

(注意) 構成比は四捨五入の関係で合計が100%とならない場合があります