

ワクチン接種の状況と県の対応方針について

ワクチン接種の状況

| 接種対象者 | 1回目 | | 2回目 | | 総接種回数 |
|-----------|-----------|-------|-----------|-------|-----------|
| | 接種実績 | 接種率 | 接種実績 | 接種率 | |
| 2,084,550 | 1,557,486 | 74.7% | 1,273,086 | 61.1% | 2,830,572 |

※令和3年9月27日 現在

※接種対象者は、県の調査結果（7月30日時点）による。

<参考>

| 区分 | 人口 | 1回目 | | 2回目 | | 総接種回数 |
|--------|---------|---------|-------|---------|-------|-----------|
| | | 接種実績 | 接種率 | 接種実績 | 接種率 | |
| 12~14 | 59,169 | 20,051 | 33.9% | 7,509 | 12.7% | 27,560 |
| 15~19 | 104,783 | 56,339 | 53.8% | 27,517 | 26.3% | 83,856 |
| 20~24 | 113,335 | 65,950 | 58.2% | 40,536 | 35.8% | 106,486 |
| 25~29 | 112,247 | 65,959 | 58.8% | 40,978 | 36.5% | 106,937 |
| 30~34 | 124,393 | 73,157 | 58.8% | 46,173 | 37.1% | 119,330 |
| 35~39 | 143,432 | 88,572 | 61.8% | 56,463 | 39.4% | 145,035 |
| 40歳代 | 330,788 | 227,470 | 68.8% | 158,046 | 47.8% | 385,516 |
| 50歳代 | 291,259 | 227,517 | 78.1% | 181,509 | 62.3% | 409,026 |
| 60歳代以上 | 789,606 | 727,889 | 92.2% | 711,087 | 90.1% | 1,438,976 |

※人口については、国がVRSで使用している「令和3年住民基本台帳年齢階級別人口（令和3年1月1日）」を使用している。

そのうち、「12~14」については、「10~14」の人口98,615人に5分の3を乗じて得た数値を推定人口としている。

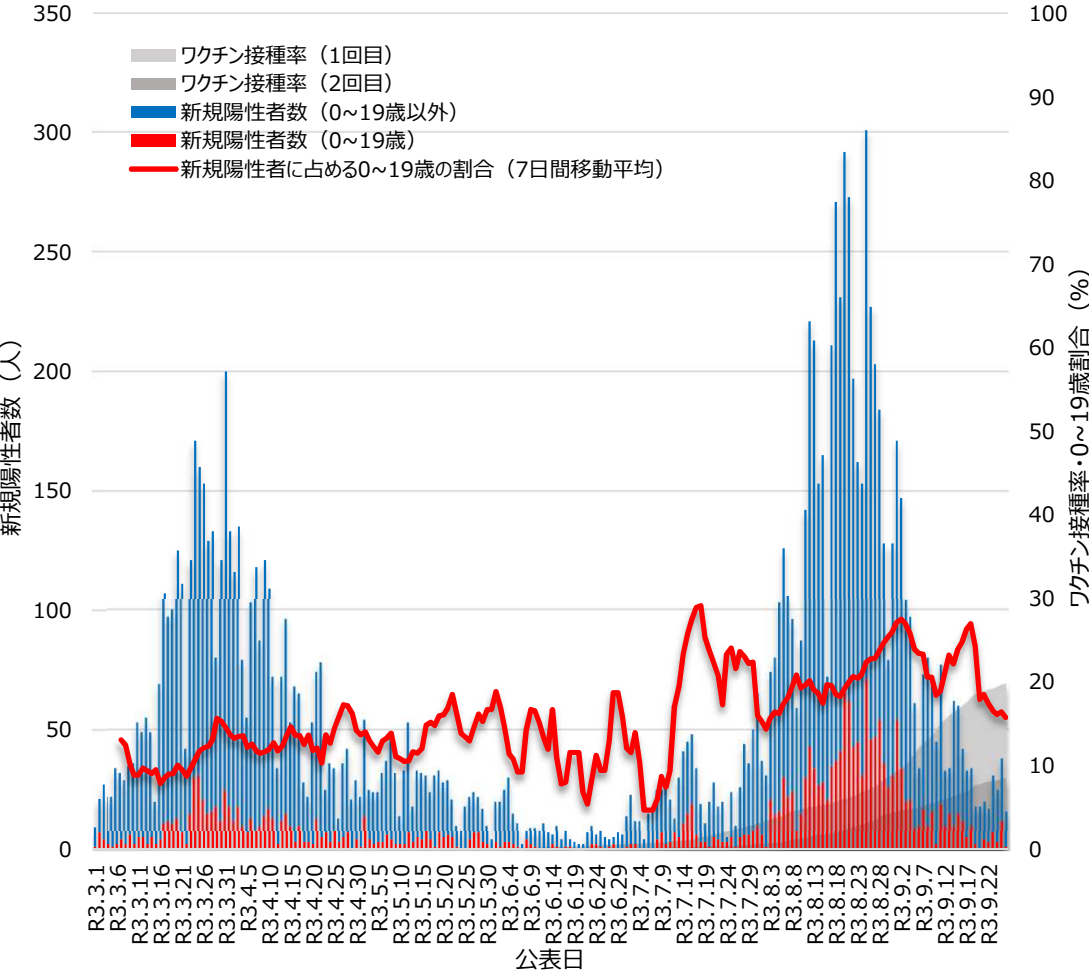
※年齢不明分は計上していない。

※VRSダッシュボードの数値は、医療機関の入力により毎日更新される。

接種からVRS入力までには医療機関ごとに時間差があるため、同じ日の接種実績であっても、出力した時点によって数値が異なる。

ワクチン接種率と陽性者数の推移 (1)

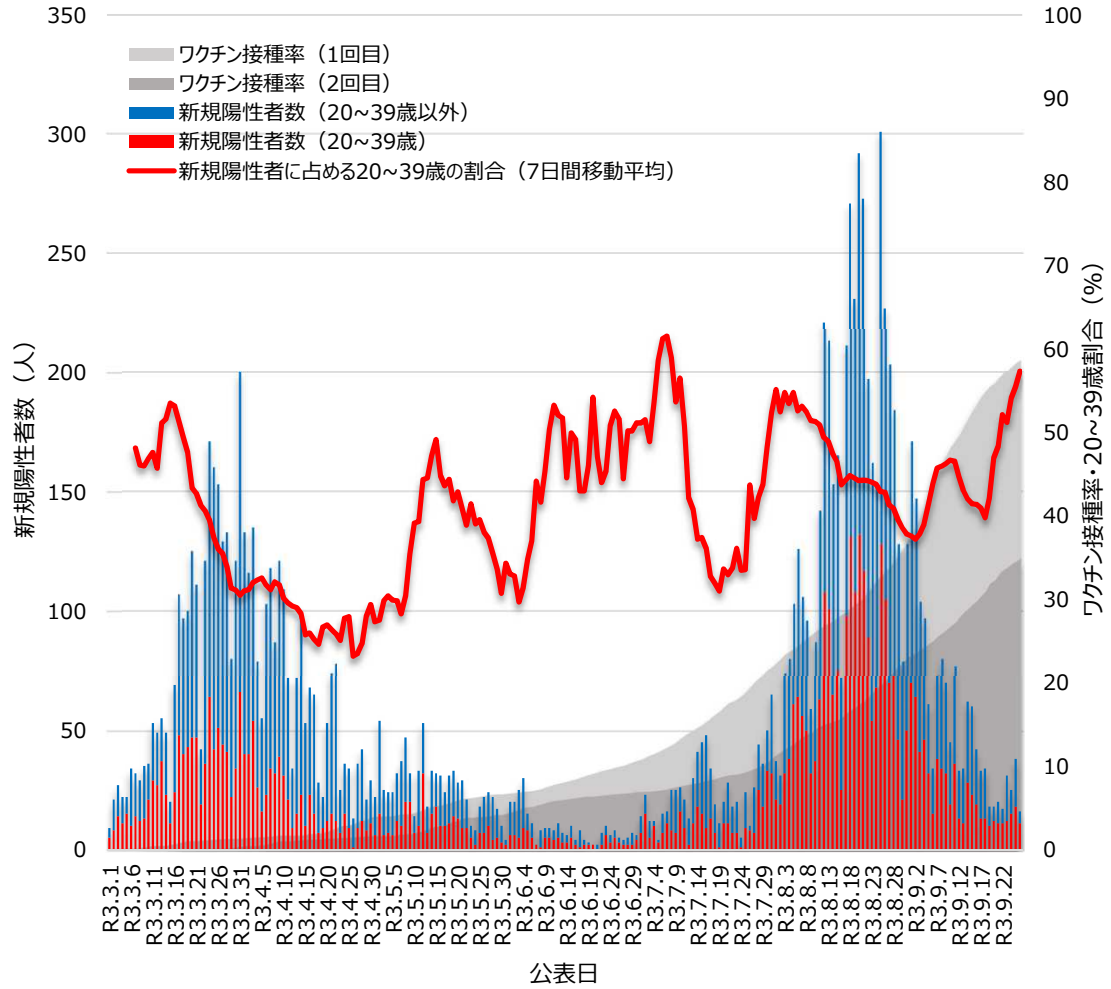
ワクチン接種率と陽性者数の推移 (0~19歳)



公表日

※令和3年9月26日 現在

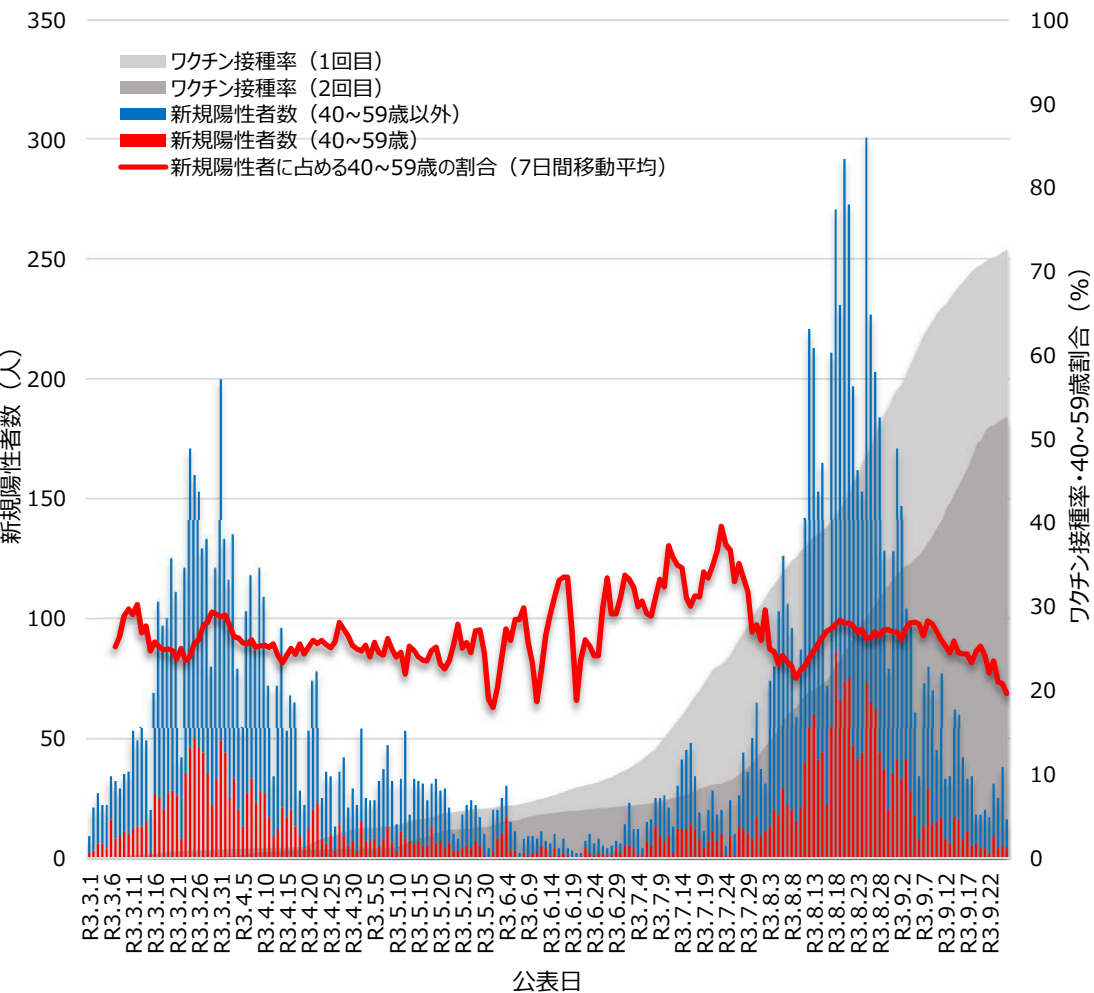
ワクチン接種率と陽性者数の推移 (20~39歳)



公表日

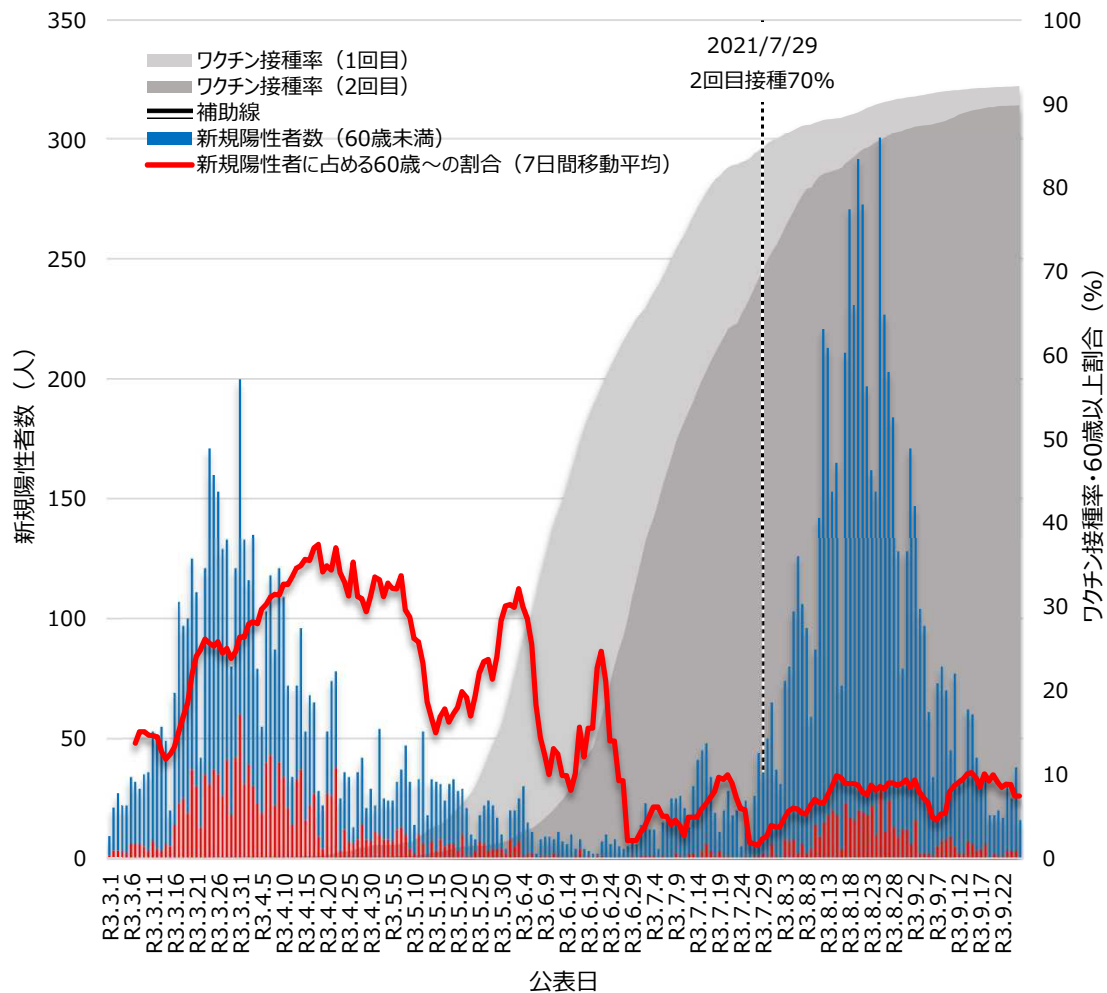
ワクチン接種率と陽性者数の推移 (2)

ワクチン接種率と陽性者数の推移 (40~59歳)



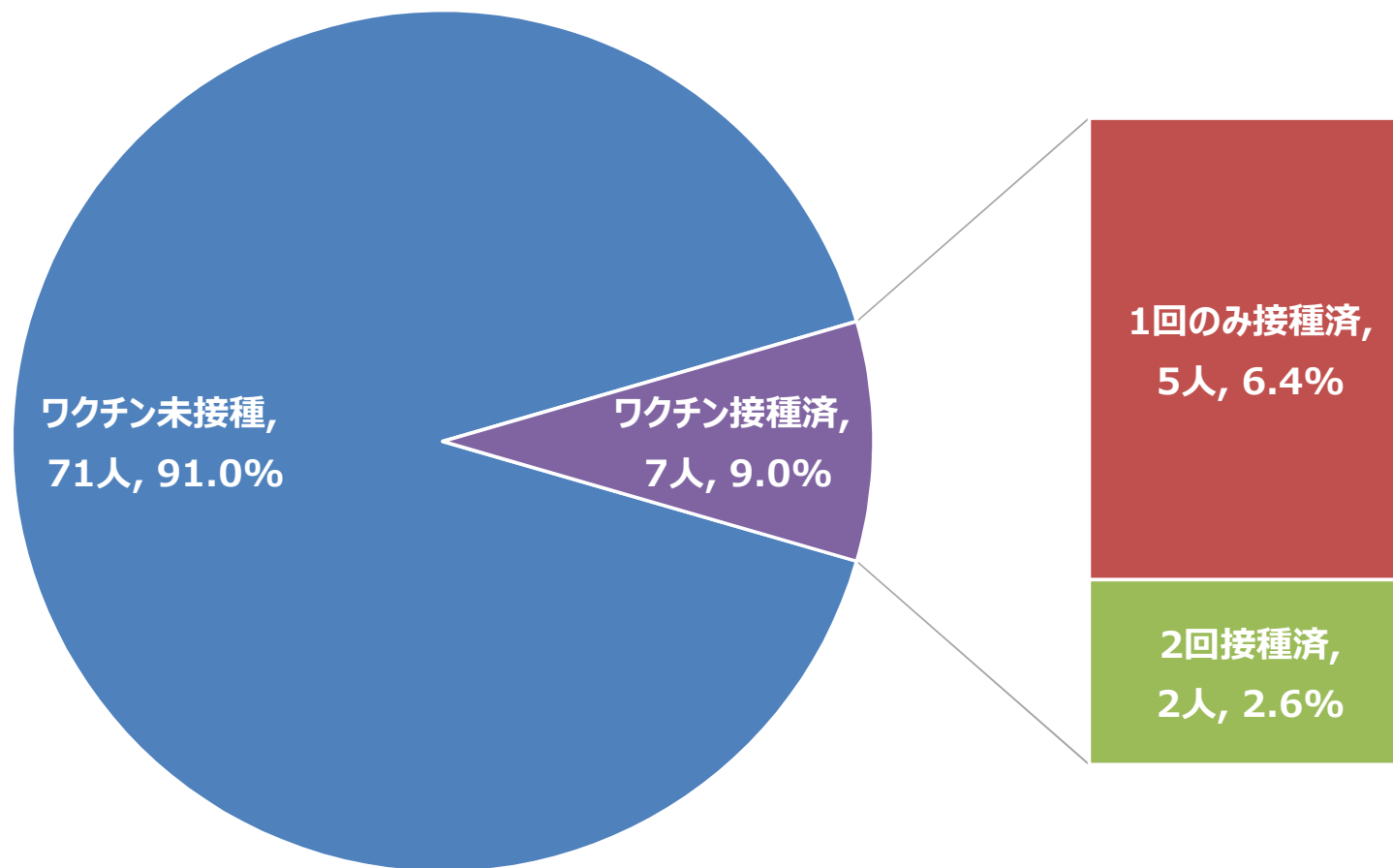
※令和3年9月26日 現在

ワクチン接種率と陽性者数の推移 (60歳以上)



重症者のワクチン接種状況

n=78



※令和3年9月27日 現在
令和3年8月1日から9月27日までに公表した陽性者のうち、重症となったことのある陽性者78名

県の対応方針について

希望する県民のすべてが**11月中に2回目の接種を完了**することを目標とする。
⇒できるだけ10月中に1回目の接種

- すべての年代に対するワクチン接種の働きかけ
 - ・ 特に仙台市との連携を一層強化する
- ワクチン供給など、市町村接種計画に沿った調整
- 東北大学大規模接種センターの運営
 - ・ 今後の運営については、予約状況の推移を見て判断
(現状) 10月15日(金)まで1回目接種の予約受付中
 - ・ 予約不要受付枠、ワクプレU-25(※)、WEBサイトやSNSを活用した広報により接種の促進に努める
- ワクチンの追加接種(3回目接種)は国の具体的な方針が明らかになりしだい、迅速に接種体制を確保

※ U-25限定 ワクチンを打ってプレゼントをもらおうキャンペーン