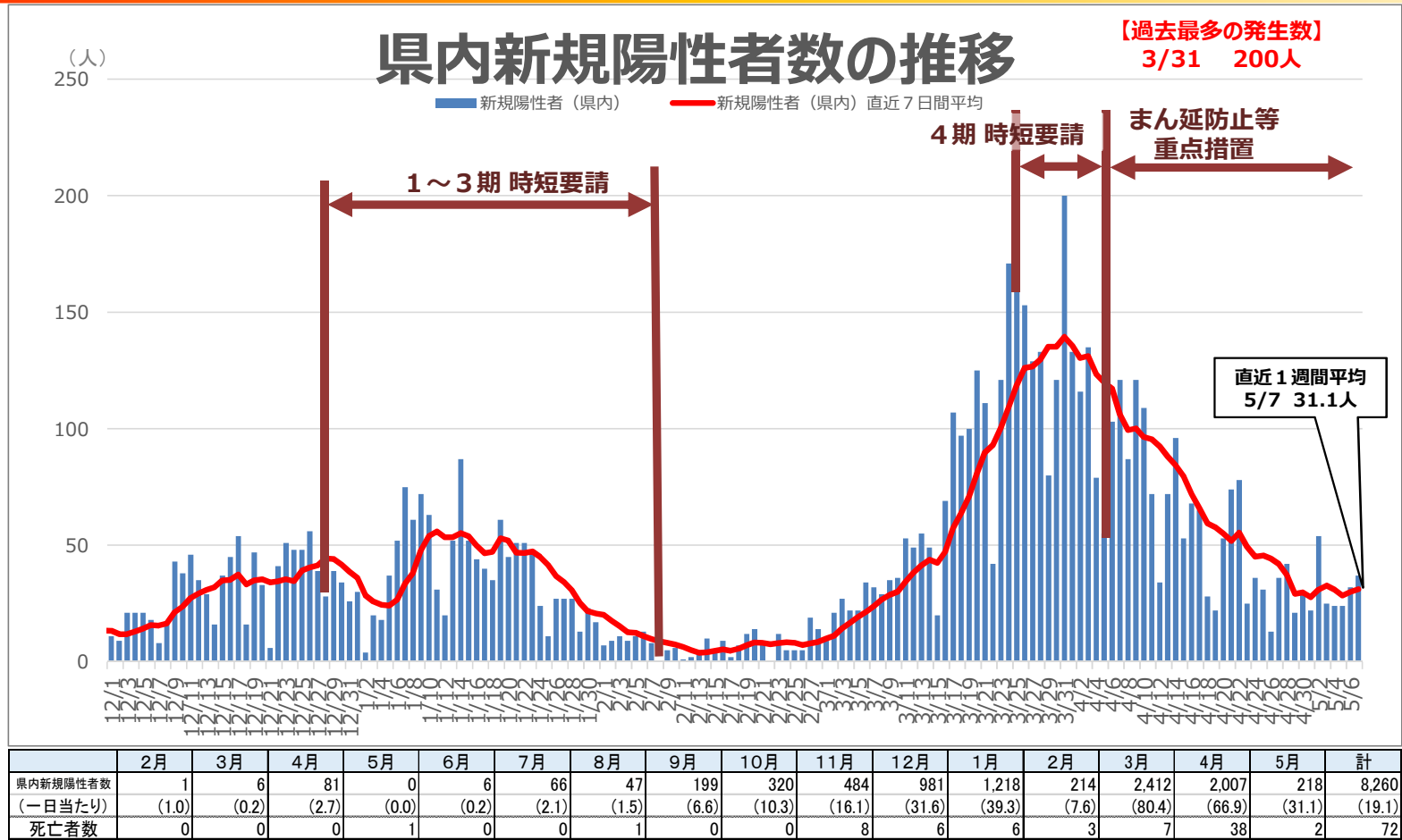


新型コロナウイルス感染症患者 の発生状況等

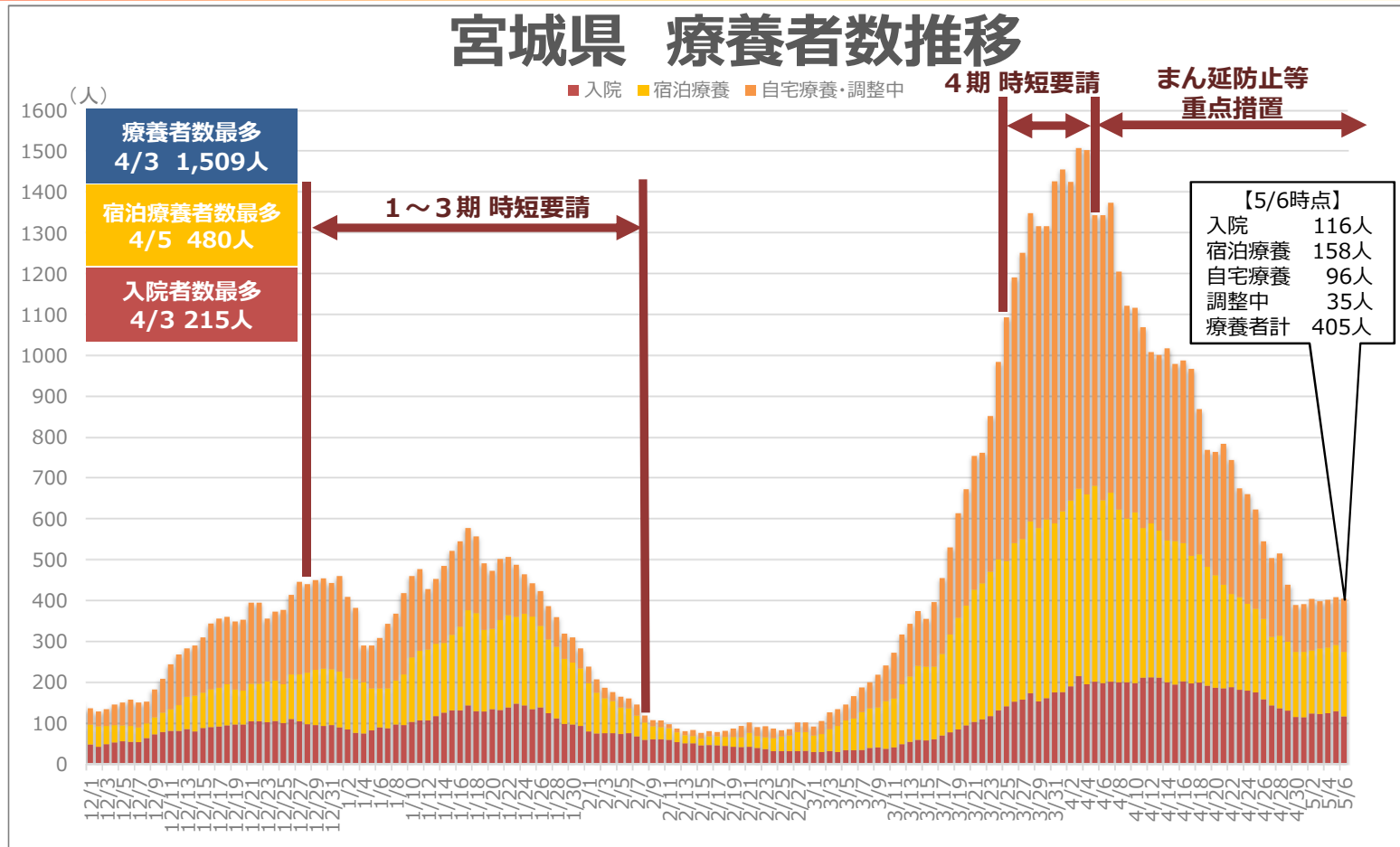
新型コロナウイルス感染症患者の発生状況等(1)



※公表日別に集計・令和3年5月7日現在

- ・感染状況を示す指標である実効再生産数は、第13週(3/29~4/4)以降、5週連続で1.00を下回っているが、減少傾向は緩やかとなり、0.8前後で推移している。
- ・死亡者数累積72人。3月まで32人、4月だけで38人と急増。

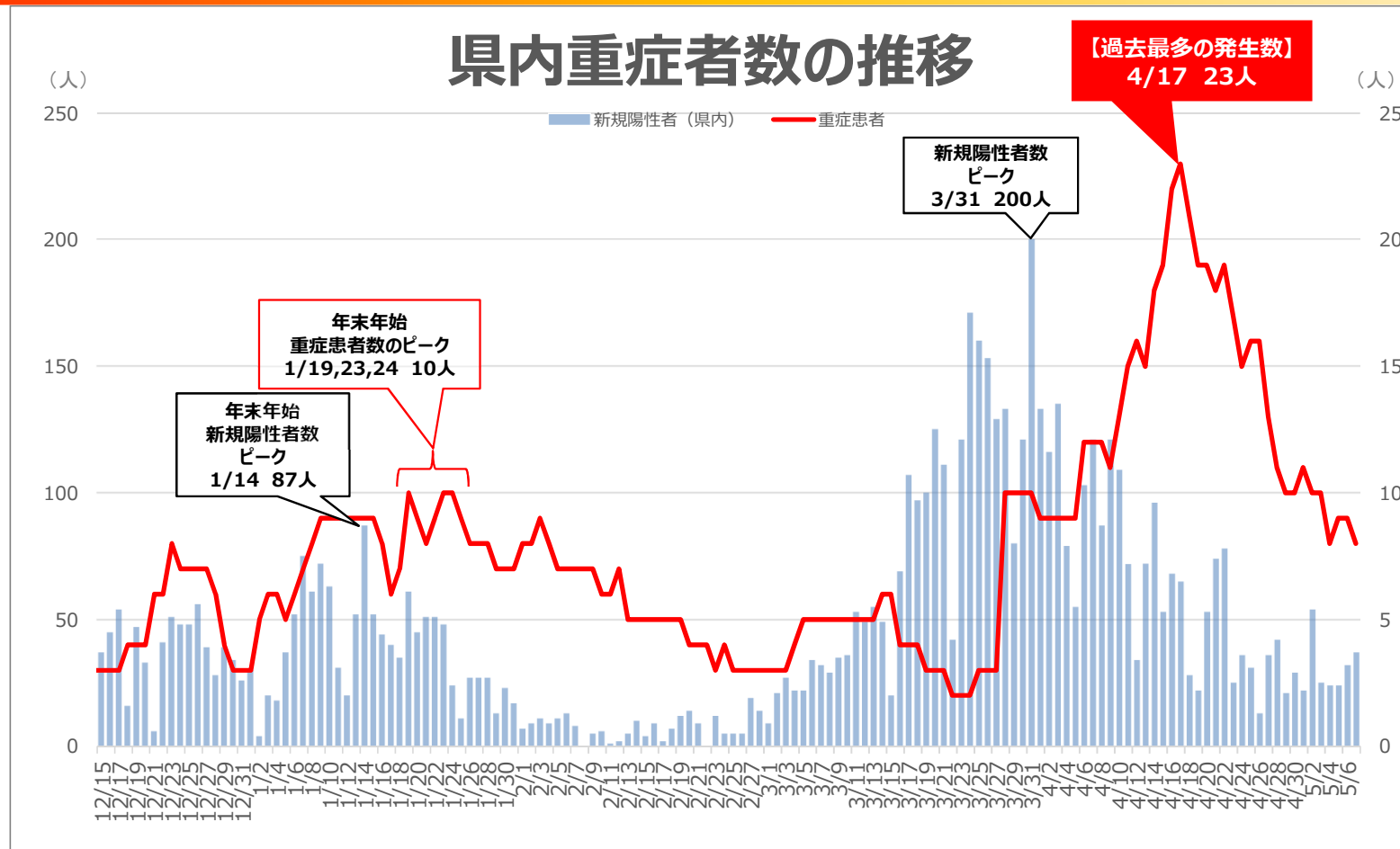
新型コロナウイルス感染症患者の発生状況等(2)



※令和3年5月6日現在

- ・入院者数は116人。ピーク時の約5割減となったが、第3波収束後の29人(3/1)までは下がりきっていない。
- ・宿泊療養者数は158人。ピーク時の約7割減となったが、ここ1週間程度は横ばいとなっている。

新型コロナウイルス感染症患者の発生状況等(3)



※公表日別に集計・令和3年5月7日現在

- 重症者数は8人。ピーク時の約6割減となったが、第3波収束後の3人(2/23)までは下がりきっていない。
- 4月に重症化した陽性者は29人(実数)であり、60歳以上が24人で約8割を占めている。(うち7人死亡)

施設における感染の状況（3月公表分）

No	公表日	業種・業態公表状況	感染者数	クラスター
1	R3.3.1	飲食店（接待を伴うもの）	3	
2	R3.3.2	飲食店（酒類を提供するもの）	4	
3	R3.3.5	飲食店（接待を伴うもの）	7	○
4	R3.3.6	刑事施設	41	○
5	R3.3.7	飲食店（酒類を提供するもの）	8	○
6	R3.3.8	機械器具小売業	3	
7	R3.3.9	社会保険事業	10	○
8	R3.3.11	医療機関	3	
9	R3.3.13	飲食店（酒類を提供するもの）	4	
10	R3.3.13	飲食店（酒類を提供するもの）	3	
11	R3.3.14	飲食店（接待を伴うもの）	11	○
12	R3.3.15	事業サービス業	15	○
13	R3.3.16	医療機関	3	
14	R3.3.16	事業サービス業	14	○
15	R3.3.16	映像・音声・文字情報制作業	3	
16	R3.3.16	国家公務	9	○
17	R3.3.17	遊興施設	42	○
18	R3.3.17	高齢者施設	5	
19	R3.3.17	機械器具小売業	4	
20	R3.3.17	国家公務	4	
21	R3.3.18	飲食店（接待を伴うもの）	5	
22	R3.3.18	歯科診療所	4	
23	R3.3.19	飲食店（接待を伴うもの）	2	
24	R3.3.19	飲食店（接待を伴うもの）	3	
25	R3.3.20	高齢者施設	16	○
26	R3.3.21	医療機関	3	
27	R3.3.21	家具・装備品製造業	23	○
28	R3.3.22	娯楽業	6	○
29	R3.3.22	高齢者施設	32	○
30	R3.3.23	保険業	4	
31	R3.3.23	飲食店（主に料理を提供するもの）	4	
32	R3.3.23	保育施設	15	○
33	R3.3.24	保育施設	6	○
34	R3.3.24	保育施設	4	
35	R3.3.25	医療機関	3	
36	R3.3.26	教育機関（高等学校）	13	○
37	R3.3.26	保育施設	4	
38	R3.3.26	情報サービス業	5	
39	R3.3.26	廃棄物処理業	3	
40	R3.3.28	専門学校	18	○
41	R3.3.28	宗教施設	9	○
42	R3.3.29	設備工事業	8	○
43	R3.3.30	飲食店（接待を伴うもの）	8	○
44	R3.3.30	医療機関	16	○
				計21件

仙台市

No	公表日	業種・業態公表状況	感染者数	クラスター
1	R3.3.2	教育機関（小学校）	3	
2	R3.3.5	高齢者施設	11	○
3	R3.3.15	児童関連施設	3	
4	R3.3.17	保育施設	6	○
5	R3.3.17	製造業（運送用機械器具）	3	
6	R3.3.17	建設業（設備工事業）	4	
7	R3.3.18	国家公務	3	
8	R3.3.22	医療機関	7	○
9	R3.3.25	保育施設	5	
10	R3.3.25	教育機関（高等学校）	9	○
11	R3.3.25	飲食店（酒類を提供するもの）	3	
12	R3.3.27	教育機関（中学校）	7	○
13	R3.3.28	サービス業（スポーツ関連）	15	○
14	R3.3.28	保育施設	3	
15	R3.3.30	保育施設	3	
16	R3.3.31	飲食店（酒類を提供するもの）	10	○
17	R3.3.31	幼稚園	3	
				計7件

仙台市以外

令和3年5月7日現在

【業種・業態別集計】

業種・業態	仙台市	仙台市以外
飲食店（接待を伴うもの）	7	
飲食店（酒類を提供するもの）	4	2
飲食店（主に料理を提供するもの）	1	
保育施設	4	4
幼稚園		1
児童関連施設		1
教育機関（小学校・中学校・高等学校）	1	3
専門学校	1	
医療機関	5	1
高齢者施設	3	1
サービス業	3	1
機械器具小売業	2	
国家公務	2	1
製造業	1	1
その他（建設業等）	10	1
合計	44	17

施設における感染の状況（4月公表分）

令和3年5月7日現在

仙台市	No	公表日	業種・業態公表状況	感染者数	クラスター
	1	R3.4.1	飲食店（酒類を提供するもの）	4	
	2	R3.4.2	高齢者施設	13	○
	3	R3.4.4	職別工事業	12	○
	4	R3.4.5	飲食店（接待を伴うもの）	8	○
	5	R3.4.5	宿泊業	4	
	6	R3.4.5	事業サービス業	10	○
	7	R3.4.7	高齢者施設	8	○
	8	R3.4.9	専門学校	26	○
	9	R3.4.9	高齢者施設	47	○
	10	R3.4.9	飲食店（接待を伴うもの）	3	
	11	R3.4.10	高齢者施設	15	○
	12	R3.4.11	設備工事業	8	○
	13	R3.4.13	保険業	6	○
	14	R3.4.14	医療機関	3	
	15	R3.4.14	総合工事業	3	
	16	R3.4.15	事業サービス業	4	
	17	R3.4.16	不動産賃貸業・管理業	9	○
	18	R3.4.17	ビル管理業	6	○
	19	R3.4.19	教育機関（高等学校）	6	
	20	R3.4.21	教育機関（小学校）	4	
	21	R3.4.21	医療機関	7	○
	22	R3.4.23	廃棄物処理業	3	
	23	R3.4.24	保育施設	4	
	24	R3.4.26	専門サービス業	8	○
	25	R3.4.27	情報サービス業	3	
	26	R3.4.28	通信業	3	
	27	R3.4.29	高齢者施設	6	○
				計15件	

仙台市以外	No	公表日	業種・業態公表状況	感染者数	クラスター
	1	R3.4.1	高齢者施設	4	
	2	R3.4.1	飲食店（酒類を提供するもの）	6	○
	3	R3.4.2	飲食店（酒類を提供するもの）	7	○
	4	R3.4.3	事務所（建設業）	4	
	5	R3.4.3	飲食店（酒類を提供するもの）	4	
	6	R3.4.4	飲食店（酒類を提供するもの）	3	
	7	R3.4.8	飲食店（酒類を提供するもの）	3	
	8	R3.4.9	保育施設	8	○
	9	R3.4.9	医療機関	4	
	10	R3.4.10	製造業（輸送用機材器具）	3	
	11	R3.4.10	保育施設	13	○
	12	R3.4.10	卸業（機材卸）	3	
	13	R3.4.11	高齢者施設	17	○
	14	R3.4.13	保育施設	3	
	15	R3.4.14	医療機関	3	
	16	R3.4.14	高齢者施設	21	○
	17	R3.4.15	保育施設	3	
	18	R3.4.17	農林・水産業（農業）	3	
	19	R3.4.17	高齢者施設	6	○
	20	R3.4.20	高齢者施設	4	
	21	R3.4.21	高齢者施設	8	○
	22	R3.4.21	高齢者施設	40	○
	23	R3.4.22	高齢者施設	6	○
	24	R3.4.24	障害者施設	5	
	25	R3.4.24	高齢者施設	4	
	26	R3.4.30	高齢者施設	14	○
27	R3.4.30	教育機関（小学校）	6	○	
				計12件	

【業種・業態別集計】

業種・業態	仙台市	仙台市以外
飲食店（接待を伴うもの）	2	
飲食店（酒類を提供するもの）	1	5
高齢者施設	5	10
医療機関	2	2
保育施設	1	4
教育機関（小学校・高等学校）	2	1
専門学校	1	
その他	13	5
合計	27	27

施設における感染の状況（5月公表分）

仙台市	No	公表日	業種・業態公表状況	感染者数	クラスター
	1	R3.5.3	保険業	3	
	2	R3.5.4	児童関連施設	4	
	3	R3.5.6	洗濯・理容・美容・浴場業	4	
				計0件	

仙台市以外	No	公表日	業種・業態公表状況	感染者数	クラスター
	1	R3.5.2	児童関連施設	5	
	2	R3.5.2	他事業サービス業	5	
	3	R3.5.2	非鉄金属製造業	3	
	4	R3.5.4	金属製品製造業	4	
				計0件	

令和3年5月7日現在

【業種・業態別集計】

業種・業態	仙台市	仙台市以外
児童関連施設	1	1
その他	2	3
合計	2	4

- ・クラスター発生は累計121件。
- ・今年3月以降の発生は54件となっており、約4割を占めている。

病床の使用状況

受入可能病床の使用状況

R3.5.7時点	全県		仙台医療圏	
	全入院者	うち重症者	全入院者	うち重症者
使用率	52.7%	38.1%	72.8%	53.8%
使用病床数	106床	8床	75床	7床
受入可能病床数 ^{※1}	201床	21床	103床	13床

受入可能病床・・・ 対応人員や入退院の状況により実際に各医療機関が当日に受入可能な病床

確保病床の使用状況

R3.5.7時点	全県		仙台医療圏	
	全入院者	うち重症者	全入院者	うち重症者
使用率	30.3%	17.8%	30.4%	20.6%
使用病床数	106床	8床	75床	7床
確保病床数 ^{※2}	350床	45床	247床	34床

確保病床・・・ 各医療機関から報告のあった現時点で確保している病床

医療提供体制の負荷・感染の状況に係るステージ判断の指標 (新型コロナウイルス感染症対策分科会)に係る本県の状況

項目	医療提供体制等の負荷				感染の状況			
	①医療の逼迫具合				②療養者数 (対人口10万人)	③陽性者数/ PCR検査件数 (最近1週間)	④直近1週間の 陽性者数(対人口10万人)	⑤感染経路不明 な者の割合
	入院医療		重症者用病床	確保病床 ^{※1} 使用率				
	確保病床 ^{※1} 使用率	入院率 ^{※2}	確保病床 ^{※1} 使用率					
指標値	33.3%	28.7%	20.9%	17.5人	4.8%	8.0人	45.6%	
ステージⅢ の指標	20%	40%	20%	20人	5%	15人	50%	
ステージⅣ の指標	50%	25%	50%	30人	10%	25人	50%	

(参考1) 指標値算出のための実績値等

時点	5/6	5/6	5/6	5/6	4/30 ~5/6	4/30 ~5/6	4/24 ~4/30
分子	116床	116人	9床	404人	185人	185人	89人
分母	348床	404人	43床	2,306千人	3,815人	2,306千人	195人

※1 確保病床 . . . 各医療機関から報告のあった現時点で確保している病床。

※2 入院率 . . . 療養者数が人口10万人あたり10人以上の場合かつ、新規陽性者で入院が必要な場合に、医療機関から届出のあった翌日までに入院できていない場合に適用。

(注) ※2の入院率について、本県では現在、入院が必要な方が届出の翌日までに入院できているため、適用されない。

変異株陽性者の状況について

令和3年5月7日現在

1 N501Y陽性者

	陽性患者数 (A)	スクリーニング 件数(B)	スクリーニング 割合(B/A)	N501Y 陽性件数(C)	割合 (C/B)
仙台市分 (1/14~5/5)	3,337	1,084	32.5%	69	6.4%
宮城県分 (1/1~5/6)	2,294	779	34.0%	72	9.2%
計	5,631	1,863	33.1%	141	7.6%

2 E484K陽性者

	陽性患者数 (A)	国立感染症研究所解析数 スクリーニング件数 (B)	解析割合 (B/A)	E484K 陽性件数(C)	割合 (C/B)
仙台市分 (1/21~5/5)	3,142	448	14.3%	404	90.2%
宮城県分 (1/1~5/6)	2,294	132	5.8%	83	62.9%
計	5,436	580	10.7%	487	84.0%