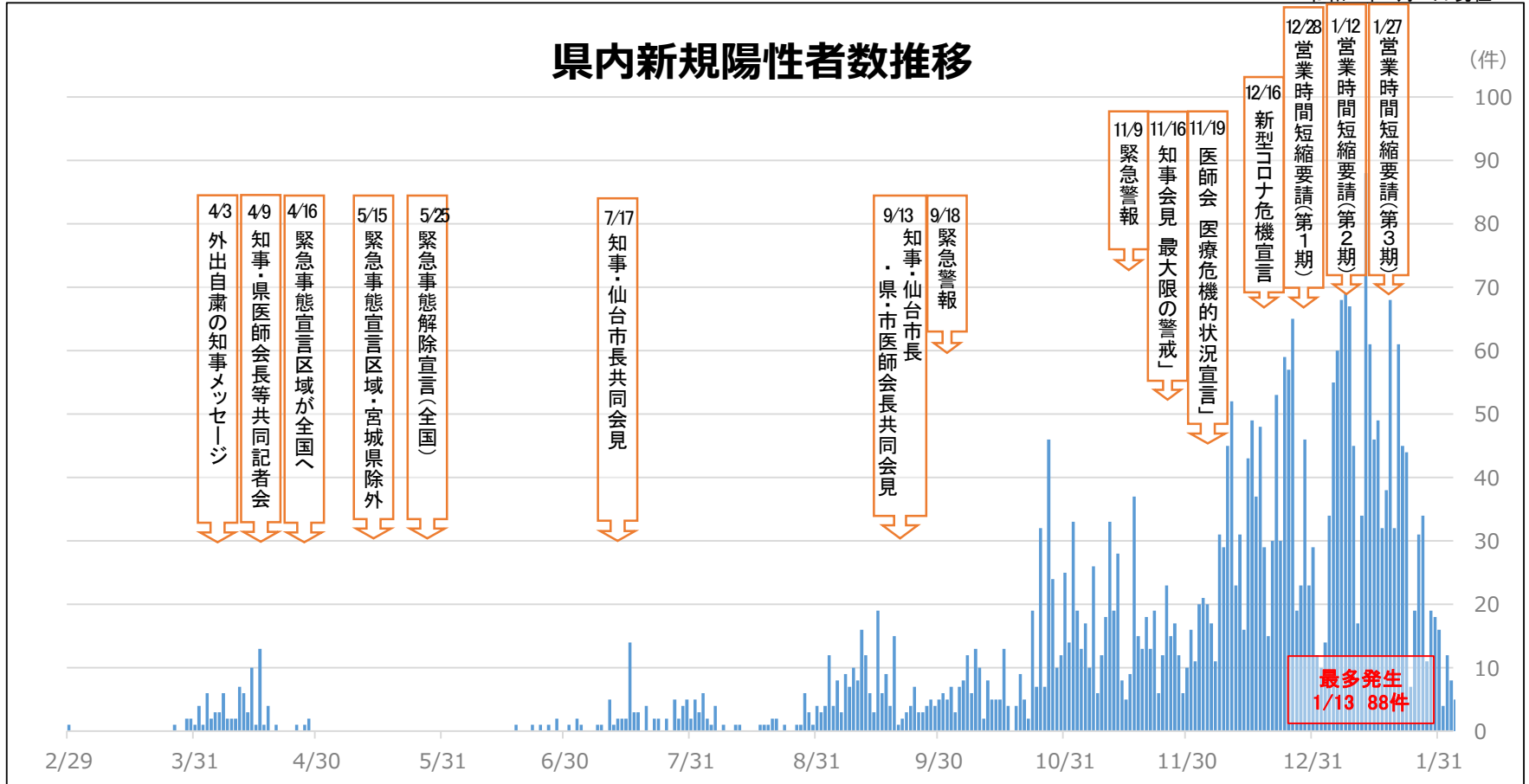


新型コロナウイルス感染症患者の発生状況等（1）

令和3年2月4日現在

県内新規陽性者数推移



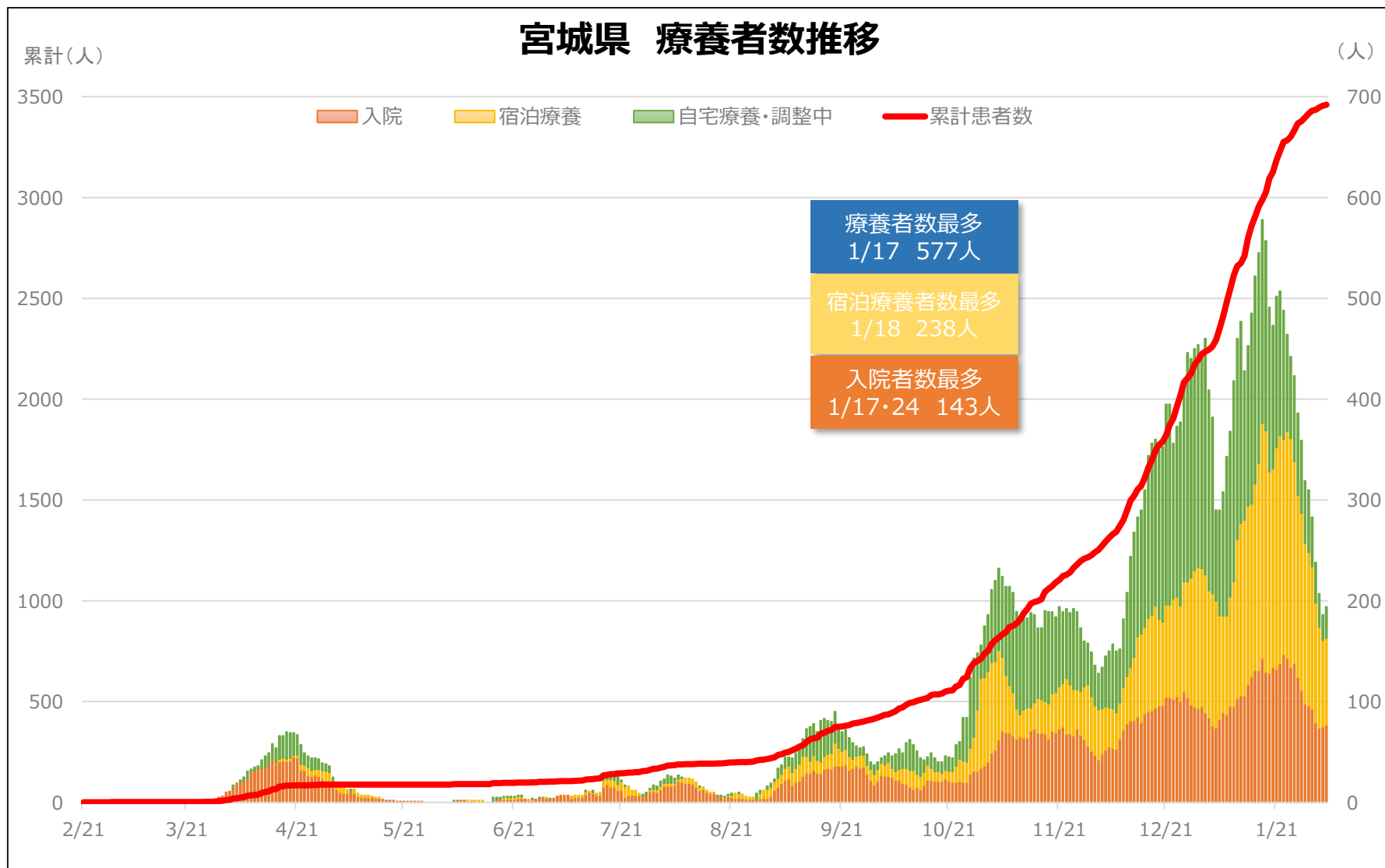
	2月	3月	4月	5月	6月	7月	8月	9月	10月	11月	12月	1月	2月	計
県内新規陽性者数	1	6	81	0	6	66	48	199	321	486	998	1,204	29	3,445
一日当たり	1.0人/日	0.2人/日	2.7人/日	0.0人/日	0.2人/日	2.1人/日	1.5人/日	6.6人/日	10.4人/日	16.2人/日	32.2人/日	38.8人/日	7.3人/日	9.8人/日
死亡者	0	0	0	1	0	0	1	0	0	8	6	6	0	22

※県外確認，検疫所確認を除く

※陽性判明日別に計上

新型コロナウイルス感染症患者の発生状況等（2）

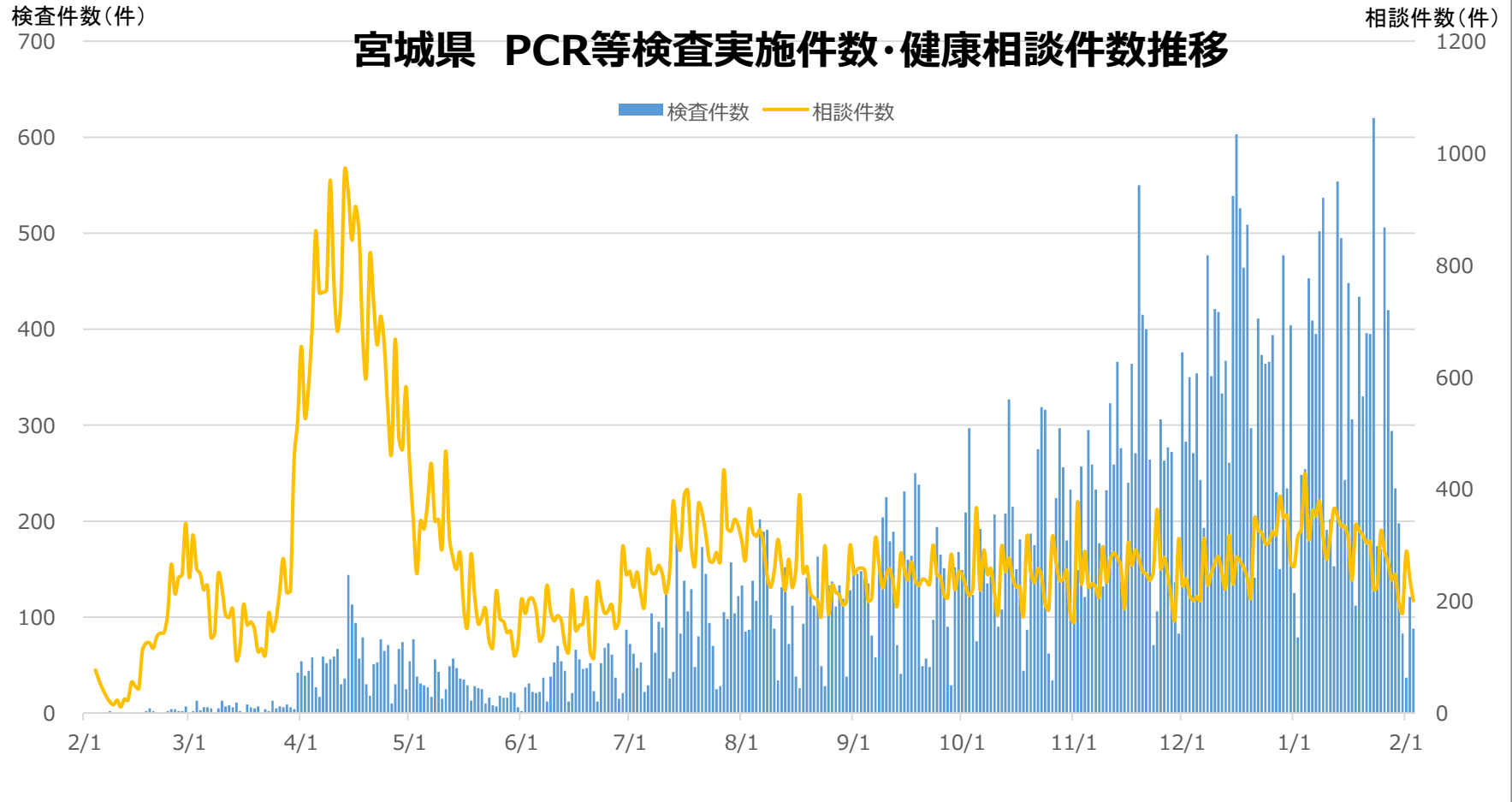
令和3年2月4日現在



新型コロナウイルス感染症患者の発生状況等（3）

令和3年2月3日現在

宮城県 PCR等検査実施件数・健康相談件数推移



	2月	3月	4月	5月	6月	7月	8月	9月	10月	11月	12月	1月	2月
検査件数 (一日あたり)	40 (1.4)	214 (6.9)	1,656 (55.2)	897 (28.9)	1,182 (39.4)	2,739 (88.4)	3,406 (109.9)	4,170 (139.0)	5,662 (182.6)	7,341 (244.7)	11,180 (360.6)	9,961 (321.3)	246 (82.0)
相談件数 (一日あたり)	2,859 (110.0)	6,396 (206.3)	21,305 (710.2)	7,789 (251.3)	5,344 (178.1)	9,159 (295.5)	8,013 (258.5)	7,340 (244.7)	7,554 (243.7)	7,722 (257.4)	8,514 (274.6)	9,362 (302.0)	729 (243.0)

新型コロナウイルス感染症患者の発生状況等（４）

令和3年2月4日現在

陽性者の内訳＜陽性者の現在の状況＞

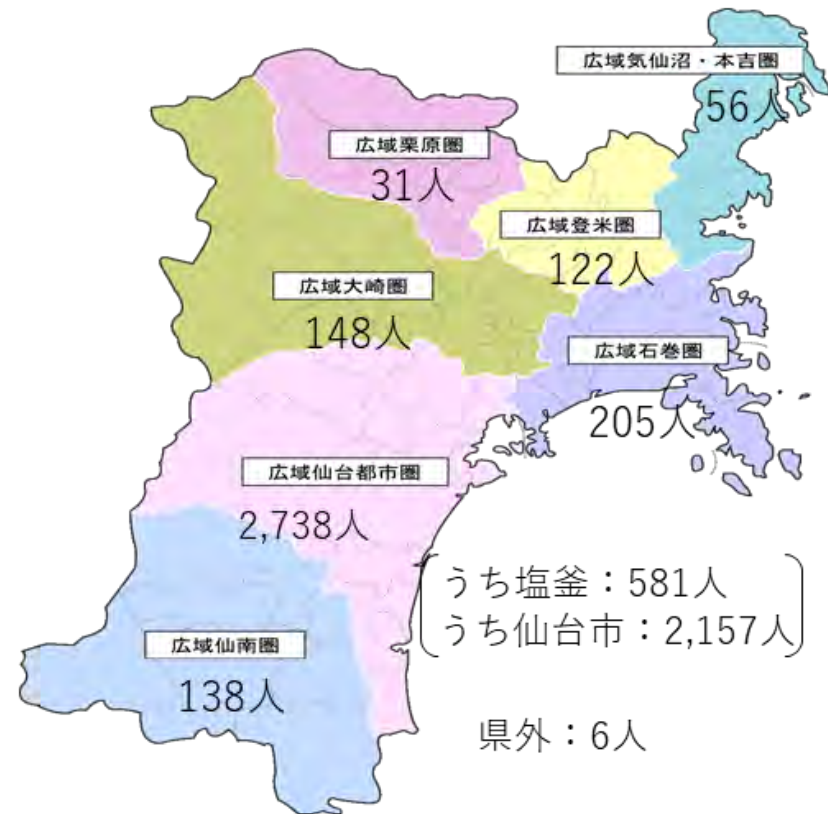
		県発生患者		検疫所 確認患者	県外 確認患者	合計
			うち 仙台市分			
陽性者 総計		3,445人	2,159人	8人	7人	3,460人
内 訳	入院中	77人	43人	0人	0人	77人
	宿泊療養中	86人	34人	0人	0人	86人
	自宅療養中	20人	15人	0人	0人	20人
	療養・入院調整中	11人	5人	0人	0人	11人
	退院・療養解除	3,229人	2,051人	8人	7人	3,244人
	死亡	22人	11人	0人	0人	22人

新型コロナウイルス感染症患者の発生状況等(5)

令和3年2月4日現在

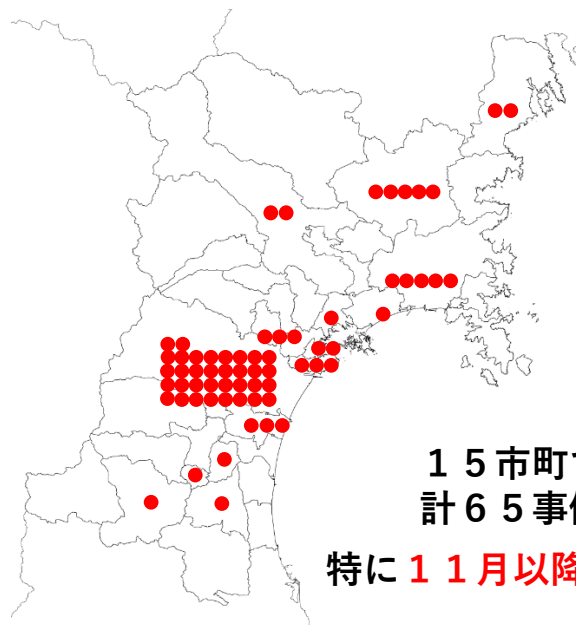
<保健所管轄別陽性者数>

		人数
県保健所管内	仙南保健所管内	138人
	塩釜保健所管内	581人
	大崎保健所管内	148人
	栗原保健所管内	31人
	登米保健所管内	122人
	石巻保健所管内	205人
	気仙沼保健所管内	56人
	仙台市	2,157人
	県外	6人
	非公表	1人
	総計	3,445人



クラスター発生状況

令和3年2月4日現在



15市町で
計65事例

特に11月以降に多発

業種業態	合計	市町村別	合計
高齢者施設	15	仙台市	34
接待を伴う飲食店	13	登米市	5
酒類提供飲食店	11	石巻市	5
学校	6	名取市	3
飲食店	5	多賀城市	3
医療機関	3	利府町	3
児童関連施設	2	塩竈市	2
保育施設	1	大崎市	2
英会話教室	1	気仙沼市	2
専門学校	1	東松島市	1
自治体庁舎	1	白石市	1
遊興施設	1	角田市	1
工場	1	大河原町	1
宿泊業	1	松島町	1
障害福祉施設	1	柴田町	1
事務所	1		
事業サービス業	1		

月	業種・業態	市町村
1	酒類提供飲食店	仙台市
2	4月(3) 英会話教室	仙台市
3	保育施設	仙台市
4	7月 接待を伴う飲食店	仙台市
5	(2) 飲食店	仙台市
6	8月(1) 高齢者施設	仙台市
7	酒類提供飲食店	仙台市
8	酒類提供飲食店	多賀城市
9	9月 接待を伴う飲食店	塩竈市
10	(6) 接待を伴う飲食店	多賀城市
11	飲食店	塩竈市
12	接待を伴う飲食店	多賀城市
13	接待を伴う飲食店	仙台市
14	医療機関	利府町
15	10月 接待を伴う飲食店	仙台市
16	(6) 児童関連施設	利府町
17	専門学校	仙台市
18	高齢者施設	仙台市
19	高齢者施設	大崎市
20	自治体庁舎	仙台市
21	酒類提供飲食店	名取市
22	飲食店	仙台市
23	接待を伴う飲食店	名取市
24	遊興施設	石巻市
25	11月 学校	名取市
26	(14) 学校	石巻市
27	高齢者施設	仙台市
28	高齢者施設	角田市
29	高齢者施設	仙台市
30	酒類提供飲食店	仙台市
31	学校	白石市
32	高齢者施設	仙台市

月	業種・業態	市町村
33	工場	石巻市
34	酒類提供飲食店	仙台市
35	接待を伴う飲食店	仙台市
36	飲食店	登米市
37	接待を伴う飲食店	仙台市
38	宿泊業	大崎市
39	高齢者施設	仙台市
40	接待を伴う飲食店	仙台市
41	酒類提供飲食店	仙台市
42	12月(19) 酒類提供飲食店	登米市
43	接待を伴う飲食店	仙台市
44	高齢者施設	登米市
45	高齢者施設	仙台市
46	接待を伴う飲食店	仙台市
47	酒類提供飲食店	柴田町
48	飲食店	登米市
49	医療機関	仙台市
50	酒類提供飲食店	仙台市
51	接待を伴う飲食店	仙台市
52	高齢者施設	登米市
53	酒類提供飲食店	大河原町
54	高齢者施設	仙台市
55	障害福祉施設	仙台市
56	学校	利府町
57	学校	石巻市
58	1月(14) 高齢者施設	気仙沼市
59	高齢者施設	松島町
60	事務所	気仙沼市
61	高齢者施設	仙台市
62	児童関連施設	石巻市
63	学校	東松島市
64	医療機関	仙台市
65	事業サービス業	仙台市

受入可能病床数

	確保病床	
	全入院者	うち重症者
時点	2/3	2/3
使用率	31.6%	40.9%
実績 (使用病床数)	75床	9床
母数 (確保病床数)	237床	22床

医療提供体制・監視体制・感染の状況に係るステージ移行指標(新型コロナウイルス感染症対策分科会)に係る本県の状況

項目	【医療提供体制】				【監視体制】	【感染の状況】			
	①病床のひっ迫具合				②療養者数 (対人口10万人)	③陽性者数 /PCR検査件 数(最近1 週間)	④直近1週 間の陽性者 数(対人口 10万人)	⑤直近1週間 とその前1週 間の比	⑥感染経路 不明な者の 割合
	全入院者		重症患者						
	確保病床 使用率	確保想定 病床使用率	確保病床 使用率 【重症患者】	確保想定 病床使用率 【重症患者】					
指標値	21.7%	16.7%	20.9%	13.8%	8.1人	8.0%	3.6人	0.3	29.7%
ステージⅢ の指標	25%	20%	25%	20%	15人	10%	15人	1	50%
ステージⅣ の指標		50%		50%	25人	10%	25人	1	50%

(参考1) 指標値算出のための実績値等

時点	2/3	2/3	2/3	2/3	2/3	1/28 ~2/3	1/28 ~2/3	1/28 ~2/3 1/21 ~1/27	1/23 ~1/29
実績	75床	75床	9床	9床	186人	84人	84人	84人	49人
母数	345床	450床	43床	65床	2,306千人	1,055人	2,306千人	241人	165人