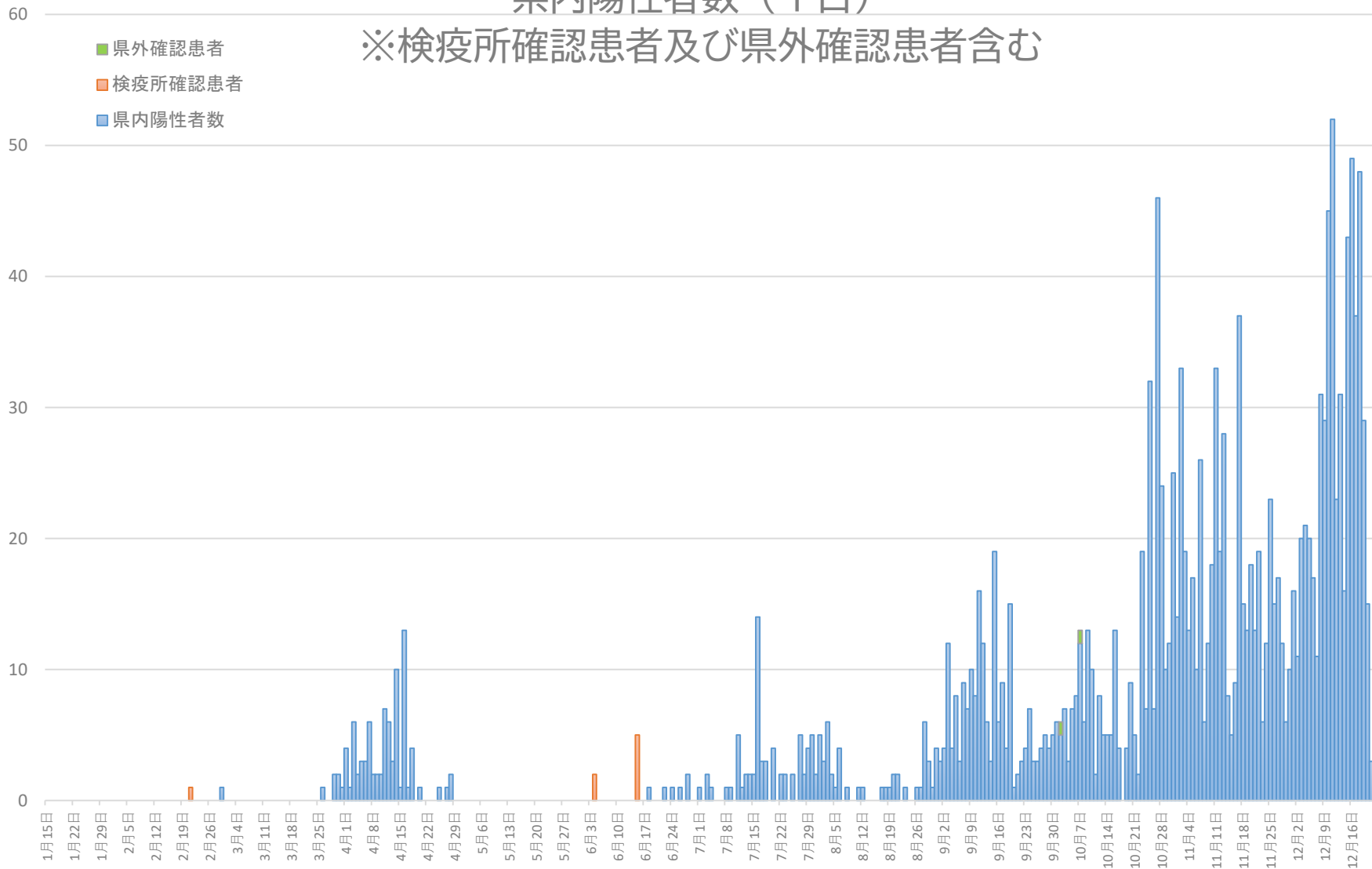


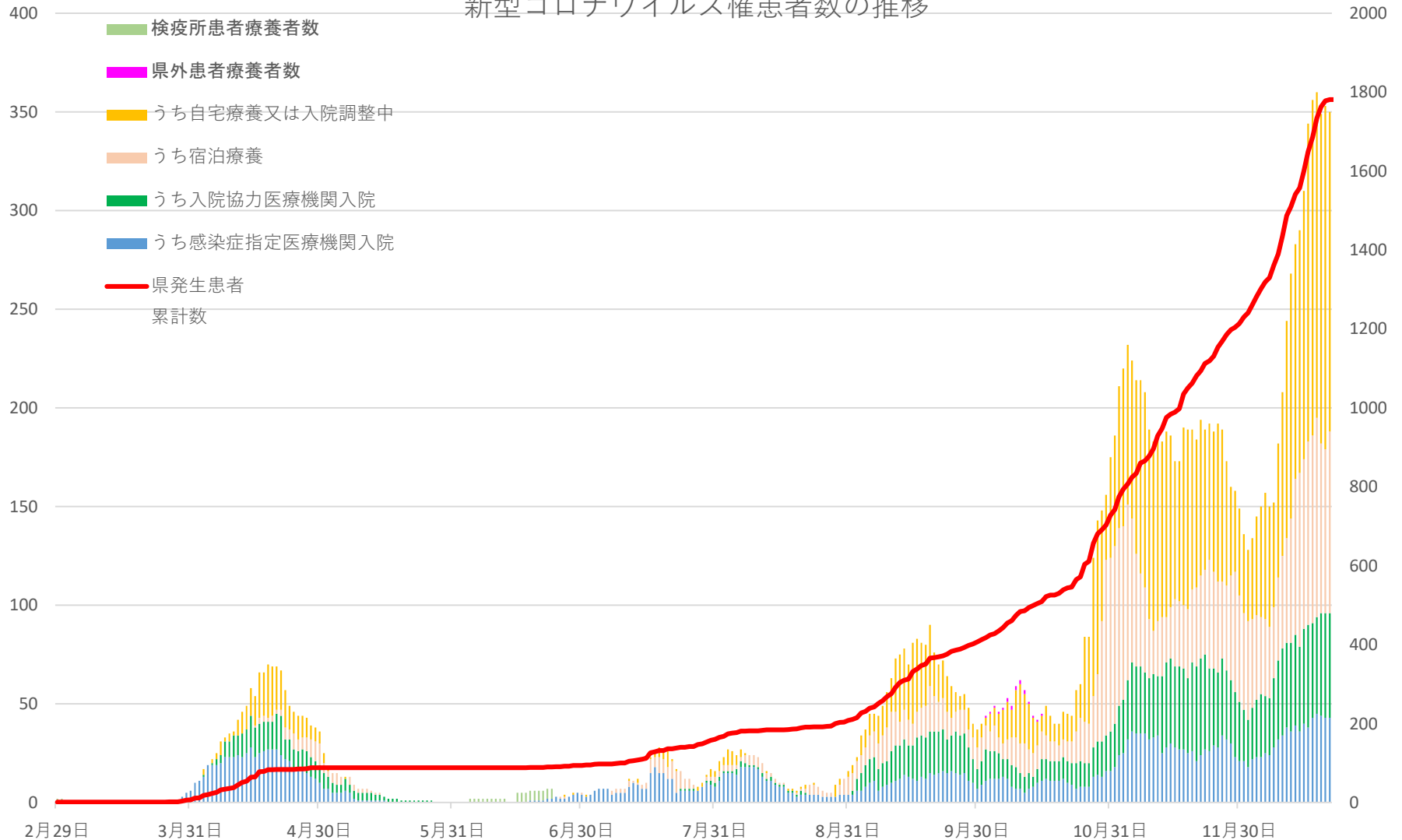
県内陽性者数 (1日)

※検疫所確認患者及び県外確認患者含む



新型コロナウイルス感染症患者の発生状況等(2)

新型コロナウイルス罹患者数の推移



新型コロナウイルス感染症患者の発生状況等（3）

< 陽性患者の現在の状況 >

12月22日現在

		県発生患者	うち 仙台市分	検疫所 確認患者	県外 確認患者	合計
陽性者 総計		1822人	1167人	8人	2人	1832人
内 訳	入院中	106人	57人	0人	0人	106人
	宿泊療養中	92人	51人	0人	0人	92人
	自宅療養中	39人	15人	0人	0人	39人
	療養・入院調整中	149人	126人	0人	0人	149人
	退院・療養解除	1424人	912人	8人	2人	1434人
	死亡	12人	6人	0人	0人	12人

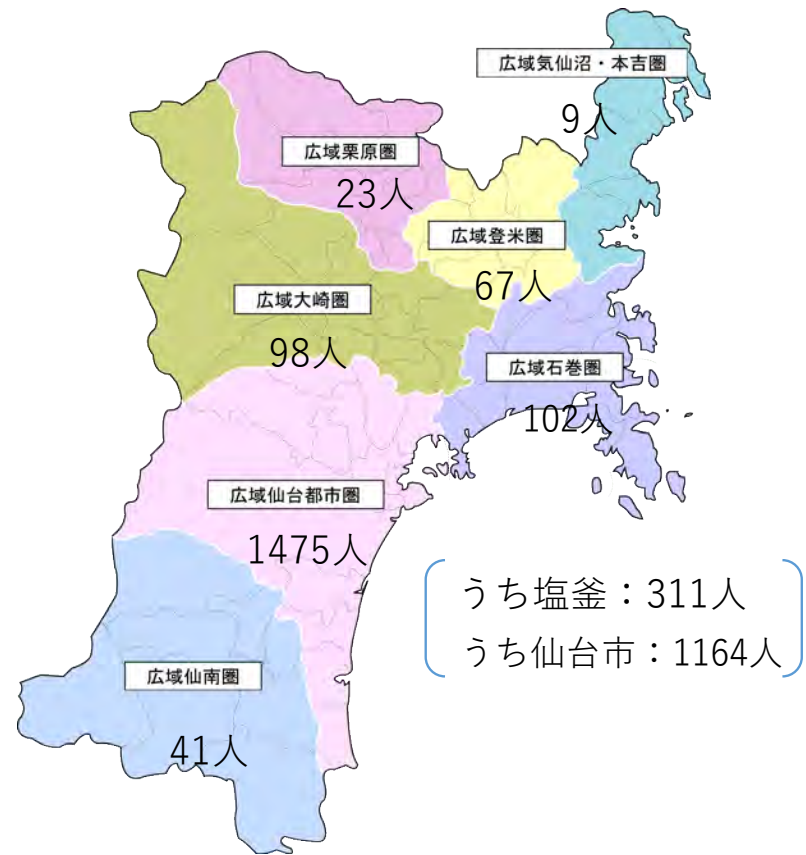
※数値は県・仙台市のHP公表最新値の合計

新型コロナウイルス感染症患者の発生状況等(4)

< 保健所管轄別陽性者数 >

	人数	
県保健所管内	仙南保健所管内	41人
	塩釜保健所管内	311人
	大崎保健所管内	98人
	栗原保健所管内	23人
	登米保健所管内	67人
	石巻保健所管内	102人
	気仙沼保健所管内	9人
仙台市	1164人	
県外	6人	
非公表	1人	
総計	1822人	

12月22日現在



受入可能病床数

	受入可能病床	
	全入院者	うち重症者
時点	12/22	12/22
使用率	60.9%	42.9%
実績 (使用病床数)	106床	6床
母数 (受入可能病床数)	174床	14床

医療提供体制・監視体制・感染の状況に係るステージ移行指標(新型コロナウイルス感染症対策分科会)に係る本県の状況

令和2年12月22日 午前10時現在

項目	【医療提供体制】				【監視体制】	【感染の状況】			
	①病床のひっ迫具合				②療養者数 (対人口10万人)	③陽性者数 /PCR検査件 数(最近1 週間)	④直近1週 間の陽性者 数(対人口 10万人)	⑤直近1週間 とその前1週 間の比	⑥感染経路 不明な者の 割合
	全入院者		重症患者						
	確保病床 使用率	確保想定 病床使用率	確保病床 使用率 【重症患者】	確保想定 病床使用率 【重症患者】					
指標値	27.8%	21.3%	14.0%	9.2%	15.2人	11.3%	9.7人	1.0	38.9%
ステージⅢ の指標	25%	20%	25%	20%	15人	10%	15人	1	50%
ステージⅣ の指標		50%		50%	25人	10%	25人	1	50%

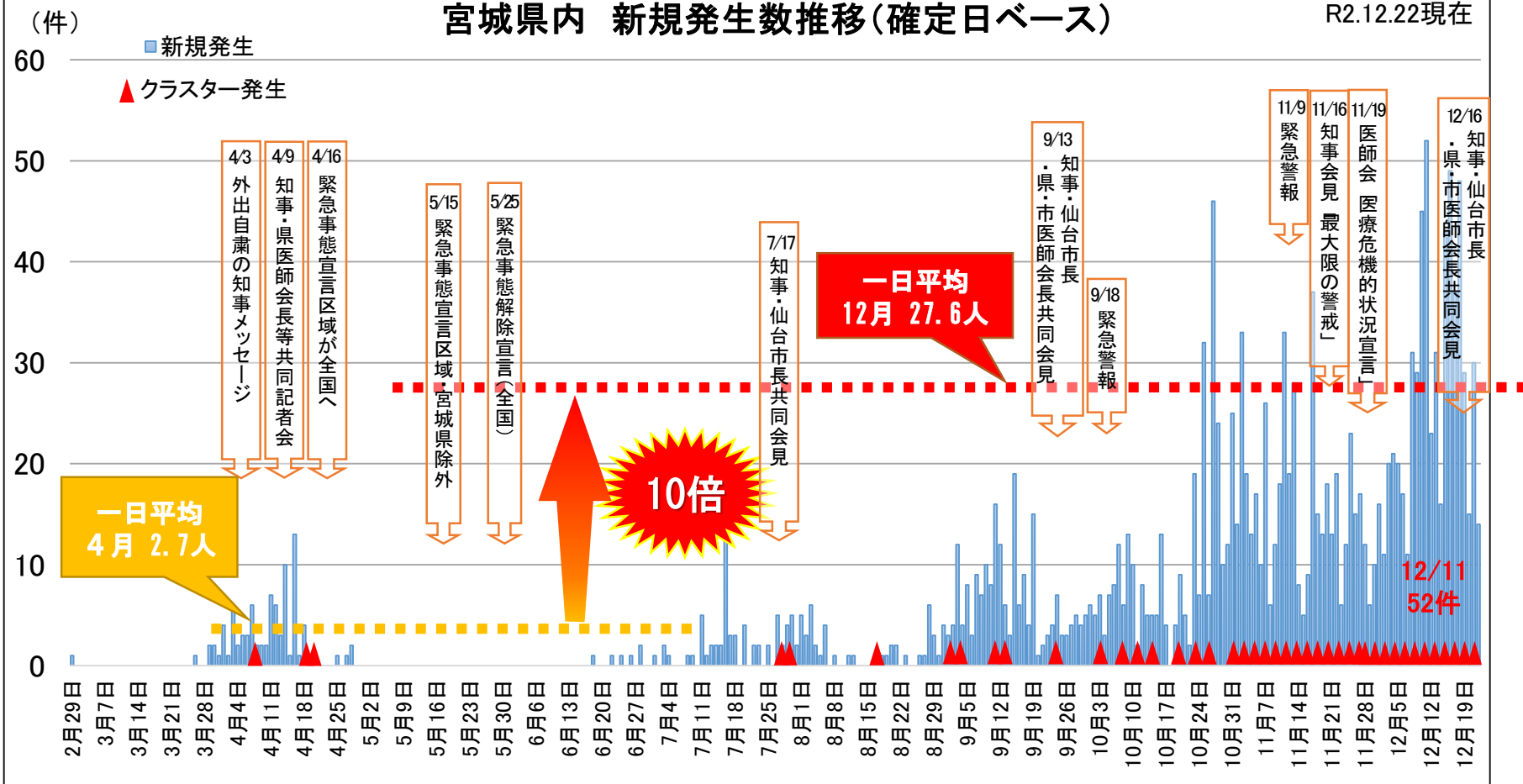
(参考1) 指標値算出のための実績値等

時点	12/21	12/21	12/21	12/21	12/21	12/15 ~12/21	12/15 ~12/21	12/15 ~12/21 12/8 ~12/14	12/5 ~12/11
実績	96床	96床	6床	6床	350人	224人	224人	224人	81人
母数	345床	450床	43床	65床	2,306千人	1,982人	2,306千人	232人	208人

県内の感染状況等（1）

宮城県内 新規発生数推移(確定日ベース)

R2.12.22現在



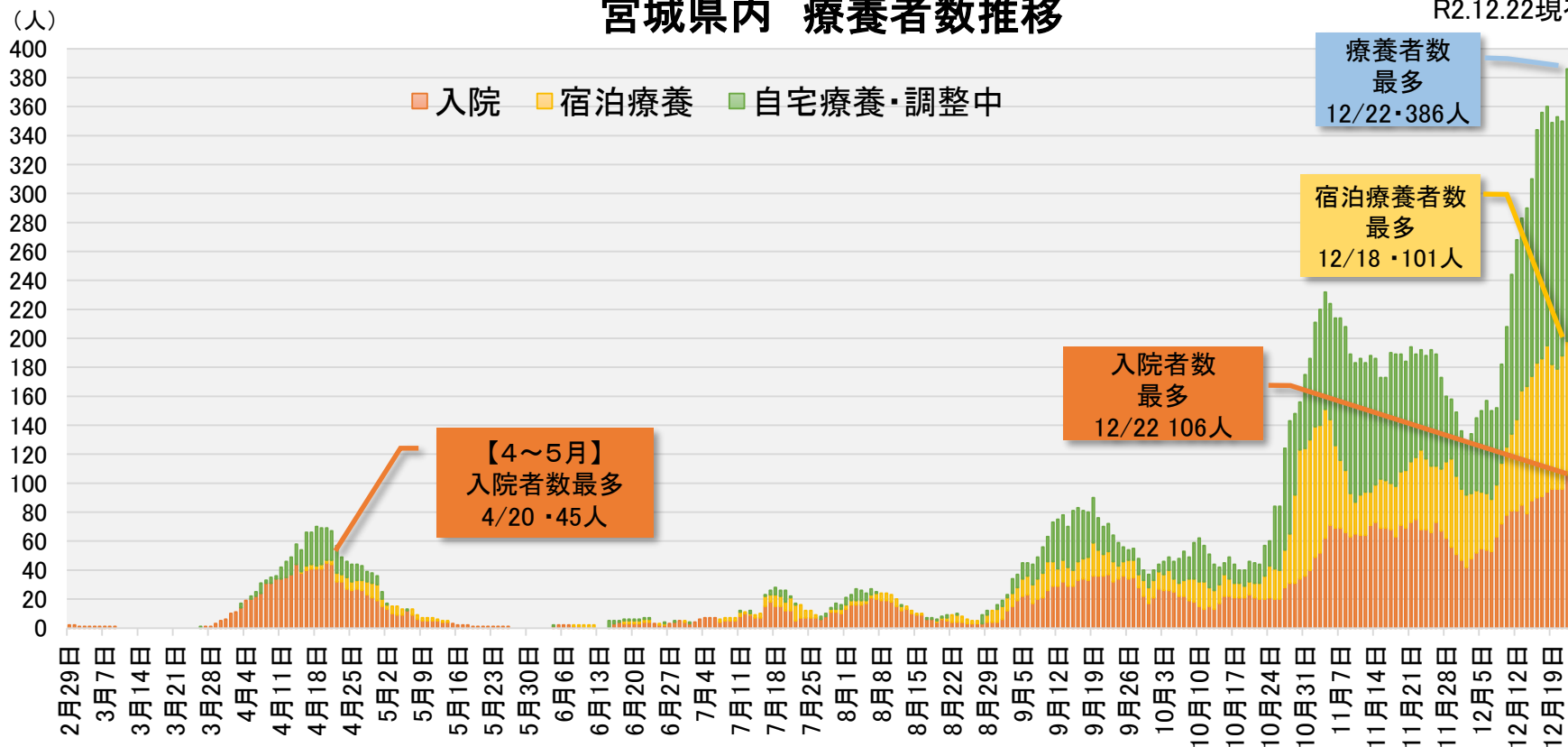
	2月	3月	4月	5月	6月	7月	8月	9月	10月	11月	12月	計
新規発生数	1	6	81	0	6	66	48	199	321	486	608	1,822
新規発生平均	1.0件/日	0.2件/日	2.7件/日	0.0件/日	0.2件/日	2.1件/日	1.5件/日	6.6件/日	10.4件/日	16.2件/日	27.6件/日	-
死亡者	0	0	0	1	0	0	1	0	0	8	2	12

※県外確認、検疫所確認を除く

県内の感染状況等（2）

宮城県内 療養者数推移

R2.12.22現在



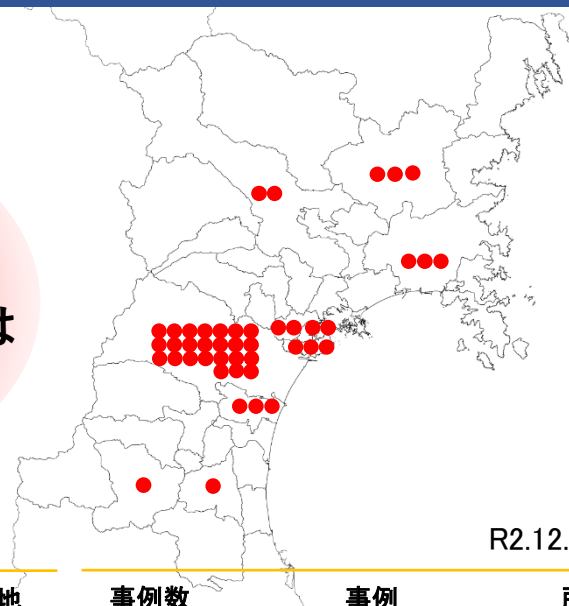
	計 (うち仙台市)	療養中				療養終了	死亡
		入院	宿泊療養	自宅療養	調整中		
患者	1,822人 (1,167人)	386人 (249人)	106人 (57人)	92人 (51人)	39人 (15人)	149人 (126人)	12人 (6人)

※重症者数6名 ※使用可能病床数174床

クラスターの発生状況

事例別件数	所在地別件数
<ul style="list-style-type: none"> ・接待を伴う飲食店(11) ・酒類提供飲食店(9) ・高齢者施設(9) ・飲食店(3) ・学校(3) ・保育施設(1) ・英会話教室(1) ・医療機関(1) ・児童関連施設(1) ・専門学校(1) ・自治体庁舎(1) ・遊興施設(1) ・工場(1) ・宿泊業(1) 	<ul style="list-style-type: none"> ・仙台市(24) ・名取市(3) ・多賀城市(3) ・石巻市(3) ・登米市(3) ・塩竈市(2) ・利府町(2) ・大崎市(2) ・角田市(1) ・白石市(1)

10市町で
合計44事例
特に11月以降は
26事例と多発



R2.12.22現在

事例数	事例	所在地
4月(3)	①酒類提供飲食店 ②保育施設 ③英会話教室	仙台市 仙台市 仙台市
5月(0)		
6月(0)		
7月(2)	④接待を伴う飲食店 ⑤酒類提供飲食店	仙台市 仙台市
8月(1)	⑥高齢者施設	仙台市
9月(6)	⑦酒類提供飲食店 ⑧酒類提供飲食店 ⑨接待を伴う飲食店 ⑩接待を伴う飲食店 ⑪飲食店 ⑫接待を伴う飲食店	仙台市 多賀城市 塩竈市 多賀城市 塩竈市 多賀城市

事例数	事例	所在地
10月(6)	⑬接待を伴う飲食店 ⑭医療機関 ⑮接待を伴う飲食店 ⑯児童関連施設 ⑰専門学校 ⑱高齢者施設	仙台市 利府町 仙台市 利府町 仙台市 仙台市
11月(14)	⑲自治体庁舎 ⑳高齢者施設 ㉑飲食店 ㉒酒類提供飲食店 ㉓接待を伴う飲食店 ㉔遊興施設 ㉕学校 ㉖学校 ㉗高齢者施設 ㉘高齢者施設 ㉙高齢者施設 ㉚酒類提供飲食店 ㉛学校 ㉜高齢者施設	仙台市 大崎市 仙台市 名取市 名取市 石巻市 名取市 石巻市 仙台市 角田市 仙台市 仙台市 白石市 仙台市

事例数	事例	所在地
12月(12)	⑳工場 ㉑酒類提供飲食店 ㉒接待を伴う飲食店 ㉓飲食店 ㉔接待を伴う飲食店 ㉕宿泊業 ㉖高齢者施設 ㉗接待を伴う飲食店 ㉘酒類提供飲食店 ㉙酒類提供飲食店 ㉚接待を伴う飲食店 ㉛高齢者施設	石巻市 仙台市 仙台市 登米市 仙台市 大崎市 仙台市 仙台市 登米市 仙台市 仙台市 登米市

**12月以降
接待を伴う飲食店
酒類提供飲食店
で増加**