令和６年

宮城の港湾統計

宮城県土木部港湾課

例　　言

1　本書は、統計法に基づく指定統計として、港湾調査規則（昭和 26 年 3 月 10 日運輸省令第 13 号）により実施した港湾調査の結果を主たる内容として、宮城県の港勢を収録したものである。

2　本書に計上した数値の調査期間は、令和６年１月から令和６年１２月までの１年間である。

3　本県における調査港湾は、次のとおりである。

（１）甲種港湾　　仙台塩釜港（仙台港区・塩釜港区・石巻港区・松島港区）

（２）乙種港湾　　気仙沼港，雄勝港，荻浜港，女川港，金華山港

※県管理港湾のうち、表浜港及び御崎港は、調査対象港湾に指定されていない。

※平成２７年１月の調査対象港湾の改正により、港湾調査規則上、仙台塩釜港は石巻港及び松島港を加え、４港区からなる新たな仙台塩釜港となった。本書においては平成２６年以前の石巻港及び松島港も仙台塩釜港の石巻港区及び松島港区として統計を整理している。

ただし、仙台塩釜港としての統計値は、平成２６年以前は仙台港区及び塩釜港区の値とし、平成２７以降は統合後の４港区(仙台港区、塩釜港区、石巻港区、松島港区)の値としている。

4　船舶及び貨物は、次の方法により調査、集計したものである。

（１）入港船舶は、積載貨物の有無にかかわらず、総トン数５トン以上の船舶について調査したものである。

（２）海上出入貨物は、船舶及びはしけにより出入した貨物をすべて調査したものである。

（３）貨物の数量は、トン単位であり、原則として「フレート・トン」による。すなわち、容積は 1.133㎥（40 立方フィート）、重量は 1,000 ㎏をもって１トンとしており、重量又は容積においていずれか大なる方をもって計算したものである。ただし、商慣習上、上記の原則によらない貨物は商慣習によることとした。

（４）自動車航送船（フェリーボート）による貨物数量は、航送車輌（自動車）台数に車種別換算率（容積トン）を乗じたものである。

5　貨物の品種分類は、「港湾統計に用いる品種分類」（平成 11 年 12 月 13 日運情統第 263 号の２）によるものである。

なお、輸送貨物品目分類の改訂に伴い平成 30 年 1 月以降の調査分より「321:石油製品」としていた分類を「320:揮発油」「321:その他の石油」の 2 つの分類としている。

目　　次

【全港湾】

1　グラフで見る宮城の港湾 …… 1
2　概　要 …… 12
　２－１　入港船舶の概要 …… 12
　２－２　海上出入貨物の概要 …… 13
3　入港船舶隻数及び海上出入貨物 …… 16
　（１）　入港船舶隻数及び総トン数年次別表 …… 16
　（２）　海上出入貨物の年次別表 …… 17
　（３）　海上出入貨物の公共専用別表 …… 18
　（４）　海上出入貨物の品種別表 …… 19
　（５）　宮城県港湾取扱貨物量年次別総括表 …… 20

【甲種港湾】

仙台塩釜港

1　グラフで見る仙台塩釜港 …… 21
2　概　要 …… 32
　２－１　入港船舶の概要 …… 32
　２－２　海上出入貨物の概要 …… 33
　２－３　施設利用の概要 …… 36
3　入港船舶 …… 37
　（１）　入港船舶年次別表 …… 37
　（２）　入港最大船舶年次別表 …… 37
　（３）　入港船舶船種別月別表 …… 38
　（４）　入港船舶トン数階級別表 …… 39
　（５）　船舶乗降人員年次別表 …… 40
　（６）　船舶乗降人員月別表 …… 40
4　海上出入貨物 …… 41
　（１）　海上出入貨物の年次別表 …… 41
　（２）　海上出入貨物の公共専用別表 …… 42
　（３）　海上出入貨物の品種別表 …… 43
　（４）　海上出入貨物の品種別月別表（輸出） …… 44
　（５）　〃　（輸入） …… 45
　（６）　〃　（移出） …… 46
　（７）　〃　（移入） …… 47
　（８）　コンテナ貨物年次別表 …… 48

仙台塩釜港（仙台港区）

1　グラフで見る仙台塩釜港（仙台港区） …… 51
2　概　要 …… 62
　２－１　入港船舶の概要 …… 62
　２－２　海上出入貨物の概要 …… 63
　２－３　施設利用の概要 …… 66
3　入港船舶 …… 67
　（１）　入港船舶年次別表 …… 67

（２）　入港最大船舶年次別表 …… 67
（３）　入港船舶船種別月別表 …… 68
（４）　入港船舶トン数階級別表 …… 69
（５）　船舶乗降人員年次別表 …… 70
（６）　船舶乗降人員月別表 …… 70
４　海上出入貨物 …… 71
（１）　海上出入貨物の年次別表 …… 71
（２）　海上出入貨物の公共専用別表 …… 72
（３）　海上出入貨物の品種別表 …… 73
（４）　海上出入貨物の品種別月別表（輸出） …… 74
（５）　〃　（輸入） …… 75
（６）　〃　（移出） …… 76
（７）　〃　（移入） …… 77
（８）　海上出入貨物の品種別国別表（外国貿易） …… 78
（９）　海上出入貨物の品種別港別表（内国貿易） …… 86
(10)　〃　（自航） …… 99
(11)　外国貿易相手国別品種別表 …… 100
(12)　内国貿易相手都道府県別品種別表 …… 114
(13)　コンテナ貨物年次別表 …… 125
(14)　コンテナ貨物月別集計表 …… 126
(15)　コンテナ貨物品種別表（トン数） …… 127
(16)　コンテナ貨物品種別表（個数） …… 128
(17)　外国貿易コンテナ化率 …… 129
(18)　内国貿易コンテナ化率 …… 130
(19)　コンテナ貨物仕出仕向国別品種別表（トン数） …… 131
(20)　コンテナ貨物仕出仕向国別品種別表（個数） …… 149
５　港湾施設の利用状況 …… 167
（１）　泊地係船岸及び本船荷役集計表 …… 167
（２）　係留施設別貨物集計表 …… 167
（３）　係留施設別品種別貨物取扱数量表（合計） …… 168
（４）　〃　（輸出） …… 169
（５）　〃　（輸入） …… 170
（６）　〃　（移出） …… 171
（７）　〃　（移入） …… 172
（８）　上屋利用状況表 …… 173
（９）　荷役機械利用状況表 …… 173

仙台塩釜港（塩釜港区）

１　グラフで見る仙台塩釜港（塩釜港区） …… 175
２　概　要 …… 186
２－１　入港船舶の概要 …… 186
２－２　海上出入貨物の概要 …… 187
２－３　施設利用の概要 …… 190
３　入港船舶 …… 191
（１）　入港船舶年次別表 …… 191
（２）　入港最大船舶年次別表 …… 191
（３）　入港船舶船種別月別表 …… 192

（４）　入港船舶トン数階級別表 …… 193
（５）　船舶乗降人員年次別表 …… 194
（６）　船舶乗降人員月別表 …… 194
４　海上出入貨物 …… 195
（１）　海上出入貨物の年次別表 …… 195
（２）　海上出入貨物の公共専用別表 …… 196
（３）　海上出入貨物の品種別表 …… 197
（４）　海上出入貨物の品種別月別表（輸出） …… 198
（５）　〃　（輸入） …… 199
（６）　〃　（移出） …… 200
（７）　〃　（移入） …… 201
（８）　海上出入貨物の品種別国別表（外国貿易） …… 202
（９）　海上出入貨物の品種別港別表（内国貿易） …… 203
(10)　外国貿易相手国別品種別表 …… 206
(11)　内国貿易相手都道府県別品種別表 …… 207
５　港湾施設の利用状況 …… 210
（１）　泊地係船岸及び本船荷役集計表 …… 210
（２）　係留施設別貨物集計表 …… 210
（３）　係留施設別品種別貨物取扱数量表（合計） …… 211
（４）　〃　（輸出） …… 212
（５）　〃　（輸入） …… 213
（６）　〃　（移出） …… 214
（７）　〃　（移入） …… 215
（８）　上屋利用状況表 …… 216

仙台塩釜港（石巻港区）

１　グラフで見る仙台塩釜港（石巻港区） …… 217
２　概　要 …… 228
２－１　入港船舶の概要 …… 228
２－２　海上出入貨物の概要 …… 229
２－３　施設利用の概要 …… 232
３　入港船舶 …… 233
（１）　入港船舶年次別表 …… 233
（２）　入港最大船舶年次別表 …… 233
（３）　入港船舶船種別月別表 …… 234
（４）　入港船舶トン数階級別表 …… 235
（５）　船舶乗降人員年次別表 …… 236
（６）　船舶乗降人員月別表 …… 236
４　海上出入貨物 …… 237
（１）　海上出入貨物の年次別表 …… 237
（２）　海上出入貨物の公共専用別表 …… 238
（３）　海上出入貨物の品種別表 …… 239
（４）　海上出入貨物の品種別月別表（輸出） …… 240
（５）　〃　（輸入） …… 241
（６）　〃　（移出） …… 242
（７）　〃　（移入） …… 243
（８）　海上出入貨物の品種別国別表（外国貿易） …… 244

（９） 海上出入貨物の品種別港別表（内国貿易） …… 246
(10) 〃 （自航） …… 250
(11) 外国貿易相手国別品種別表 …… 251
(12) 内国貿易相手都道府県別品種別表 …… 253
５ 港湾施設の利用状況 …… 256
（１） 泊地係船岸及び本船荷役集計表 …… 256
（２） 係留施設別貨物集計表 …… 256
（３） 係留施設別品種別貨物取扱数量表（合計） …… 257
（４） 〃 （輸出） …… 258
（５） 〃 （輸入） …… 259
（６） 〃 （移出） …… 260
（７） 〃 （移入） …… 261
（８） 上屋利用状況表 …… 262
（９） 陸上貯木場利用状況表 …… 262

仙台塩釜港（松島港区）

１ グラフで見る仙台塩釜港（松島港区） …… 263
２ 概 要 …… 264
２－１ 入港船舶の概要 …… 264
３ 入港船舶 …… 265
（１） 入港船舶年次別表 …… 265
（２） 入港最大船舶年次別表 …… 265
（３） 入港船舶船種別月別表 …… 266
（４） 入港船舶トン数階級別表 …… 267
（５） 船舶乗降人員年次別表 …… 268
（６） 船舶乗降人員月別表 …… 268

【乙種港湾】

気仙沼港

１ 入港船舶年次別表 …… 269
２ 船舶乗降人員年次別表 …… 269
３ 海上出入貨物の年次別表 …… 270
４ 海上出入貨物の品種別表 …… 271

雄 勝 港

１ 入港船舶年次別表 …… 272

荻 浜 港

１ 入港船舶年次別表 …… 273
２ 海上出入貨物の年次別表 …… 274

女　川　港

1　入港船舶年次別表 …… 275
2　船舶乗降人員年次別表 …… 275
3　海上出入貨物の年次別表 …… 276
4　海上出入貨物の品種別表 …… 277

金華山港

1　入港船舶年次別表 …… 278
2　船舶乗降人員年次別表 …… 278
3　海上出入貨物の年次別表 …… 279
4　海上出入貨物の品種別表 …… 280

【資料】

1　港湾調査に用いる品種分類表 …… 281
2　貨物数量の単位 …… 288

全　港　湾

1．グラフで見る宮城の港湾

入港船舶の部

(1) 船種別隻数比較

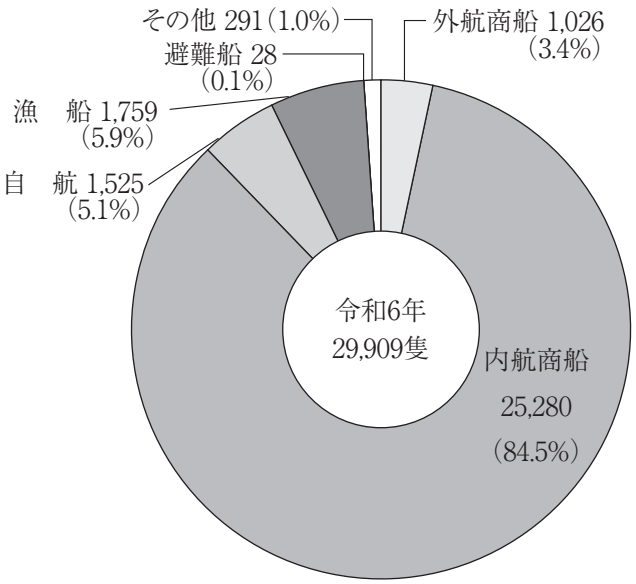

(2) 船種別総トン数比較

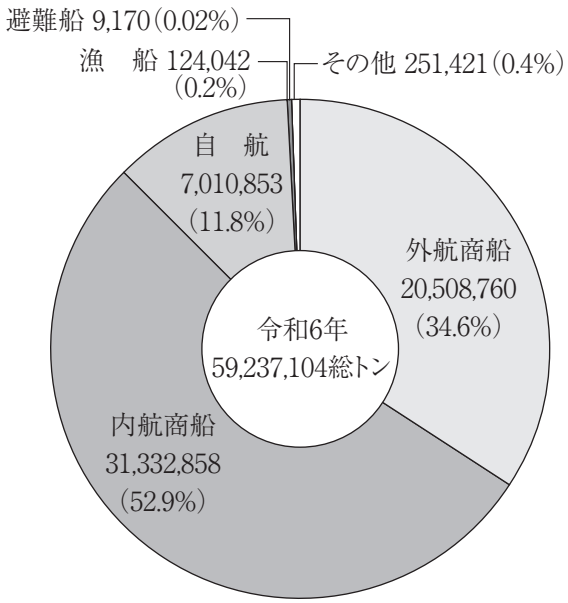

(3) 入港船舶年次比較

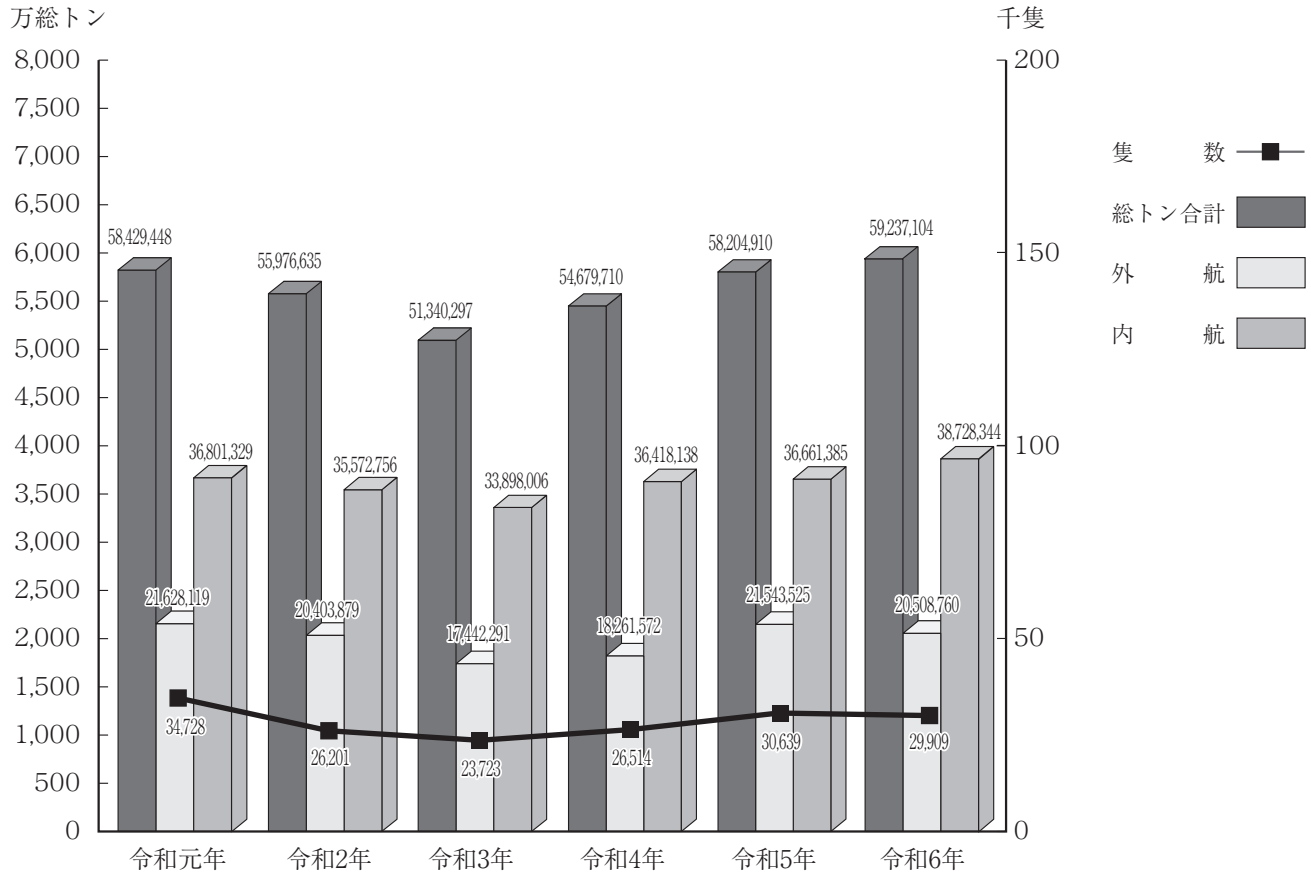

海上出入貨物の部

(1) 輸移出入別構成（単位：フレート・トン）

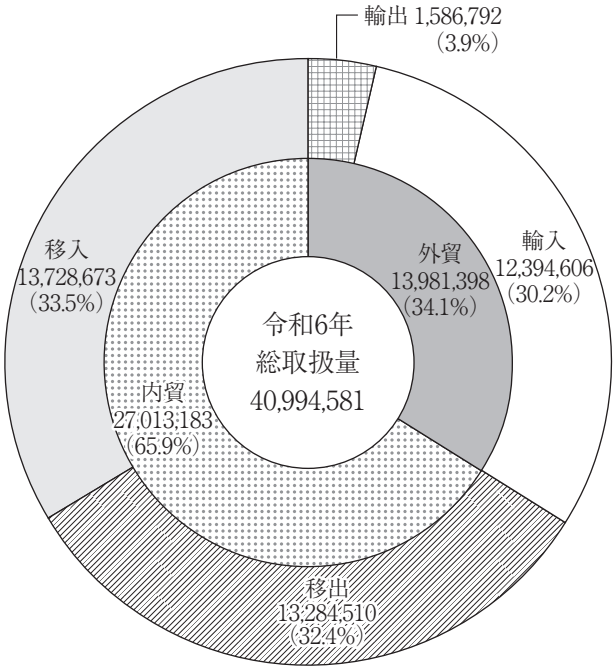

(2) 輸移出入毎の品種別構成（単位：フレート・トン）

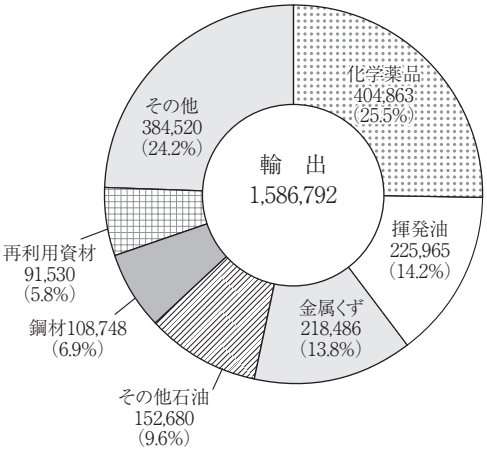

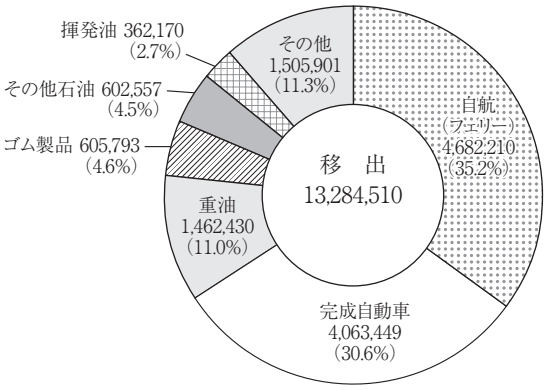

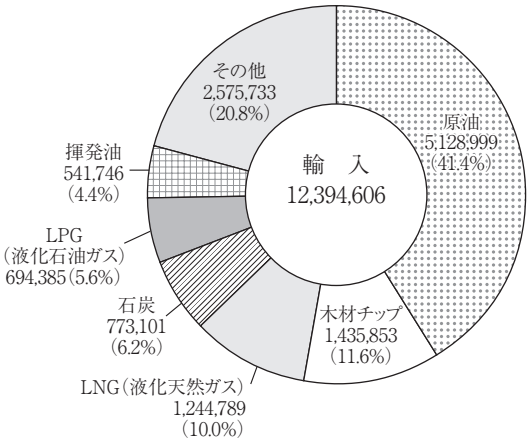

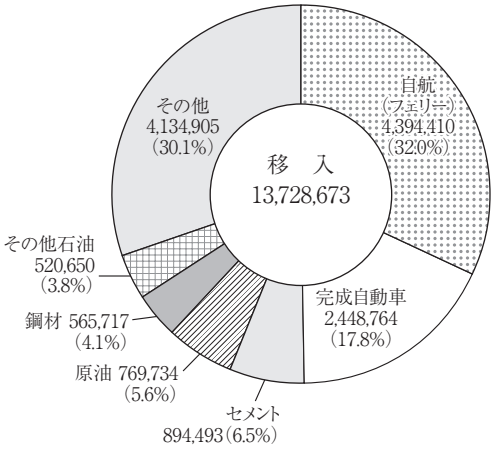

(3) 取扱貨物量年次別比較

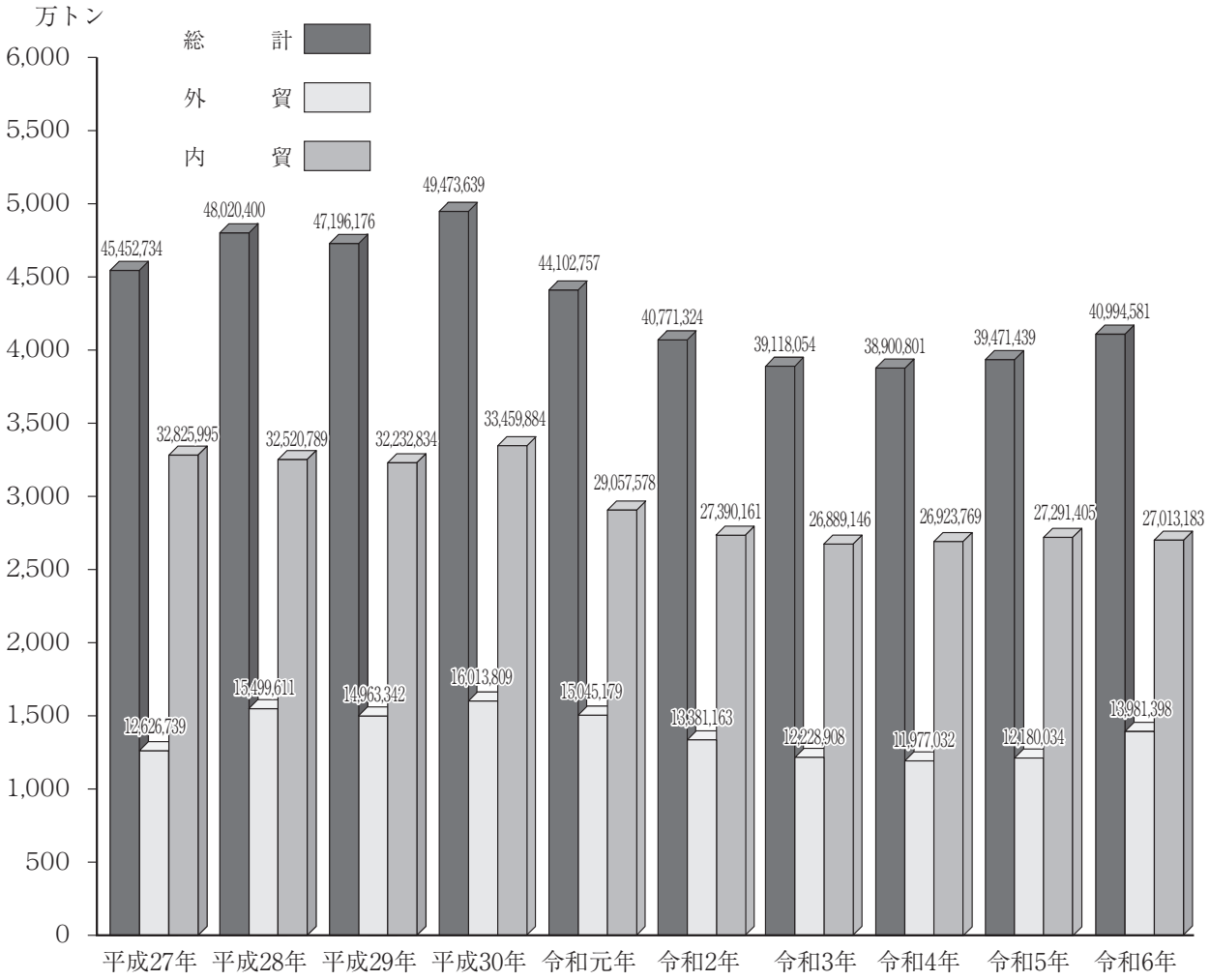

(4) 輸出貨物品種別構成年次比較（単位：フレート・トン）

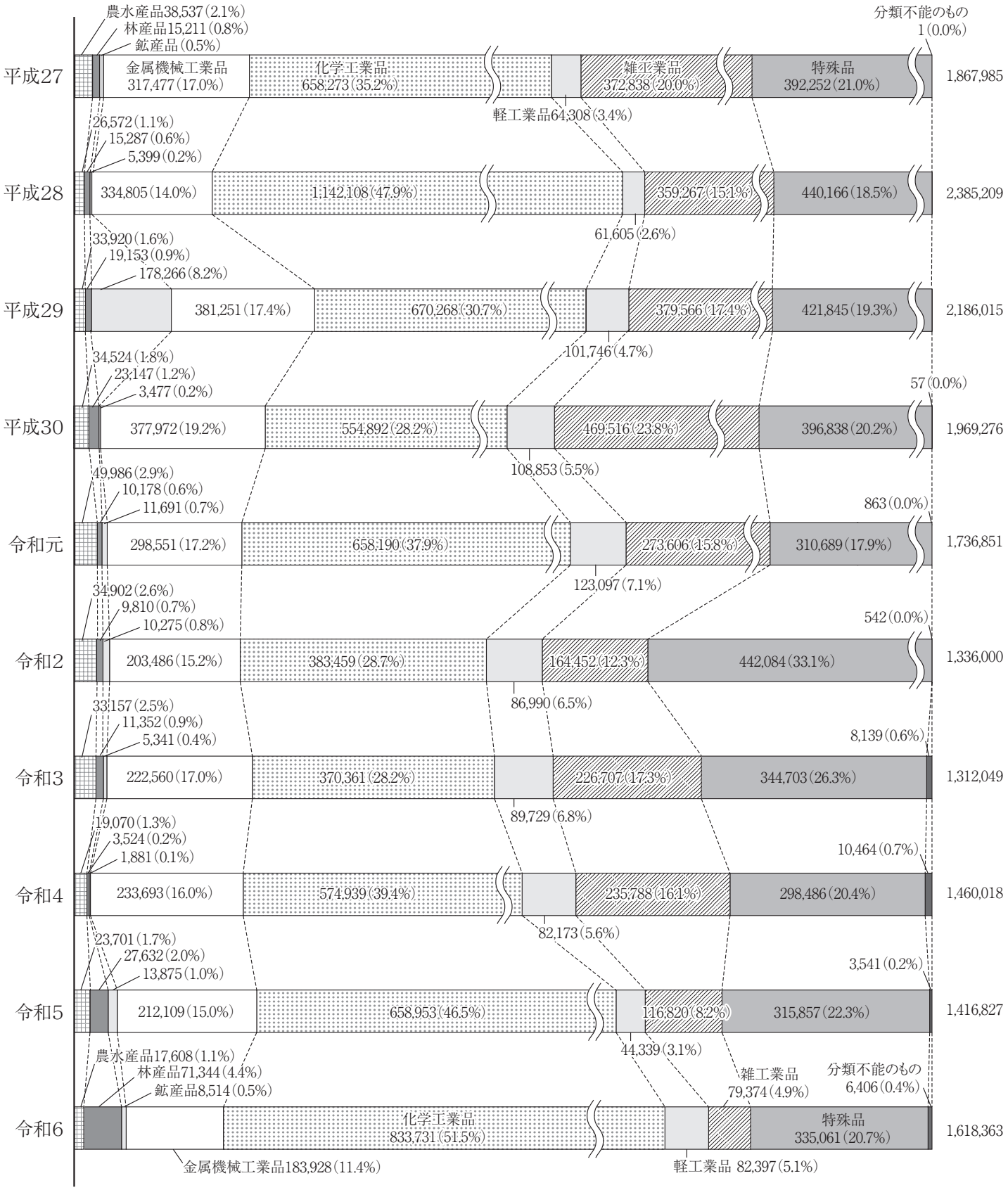

(5) 輸入貨物品種別構成年次比較（単位：フレート・トン）

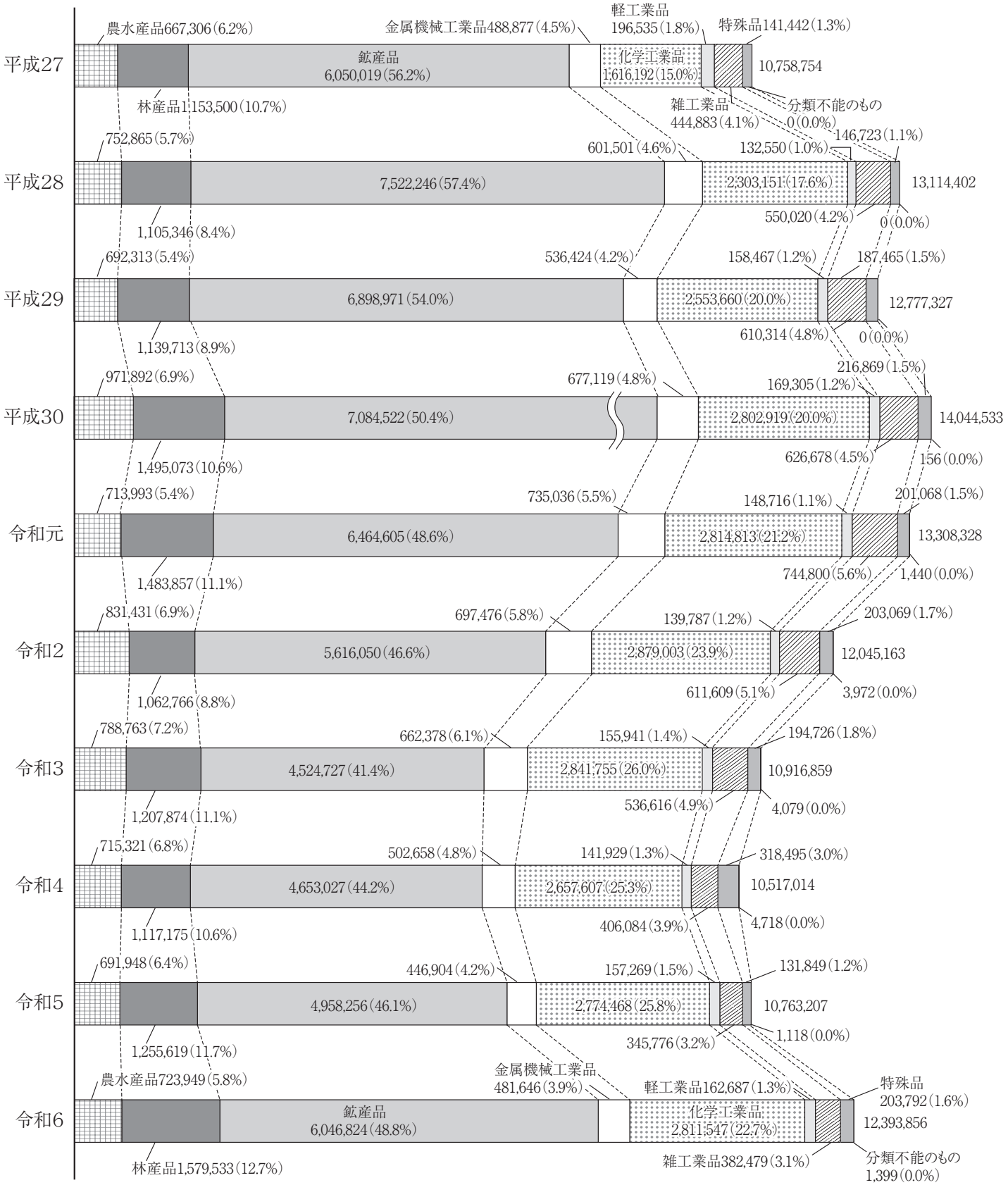

(6) 移出貨物品種別構成年次比較（単位：フレート・トン）

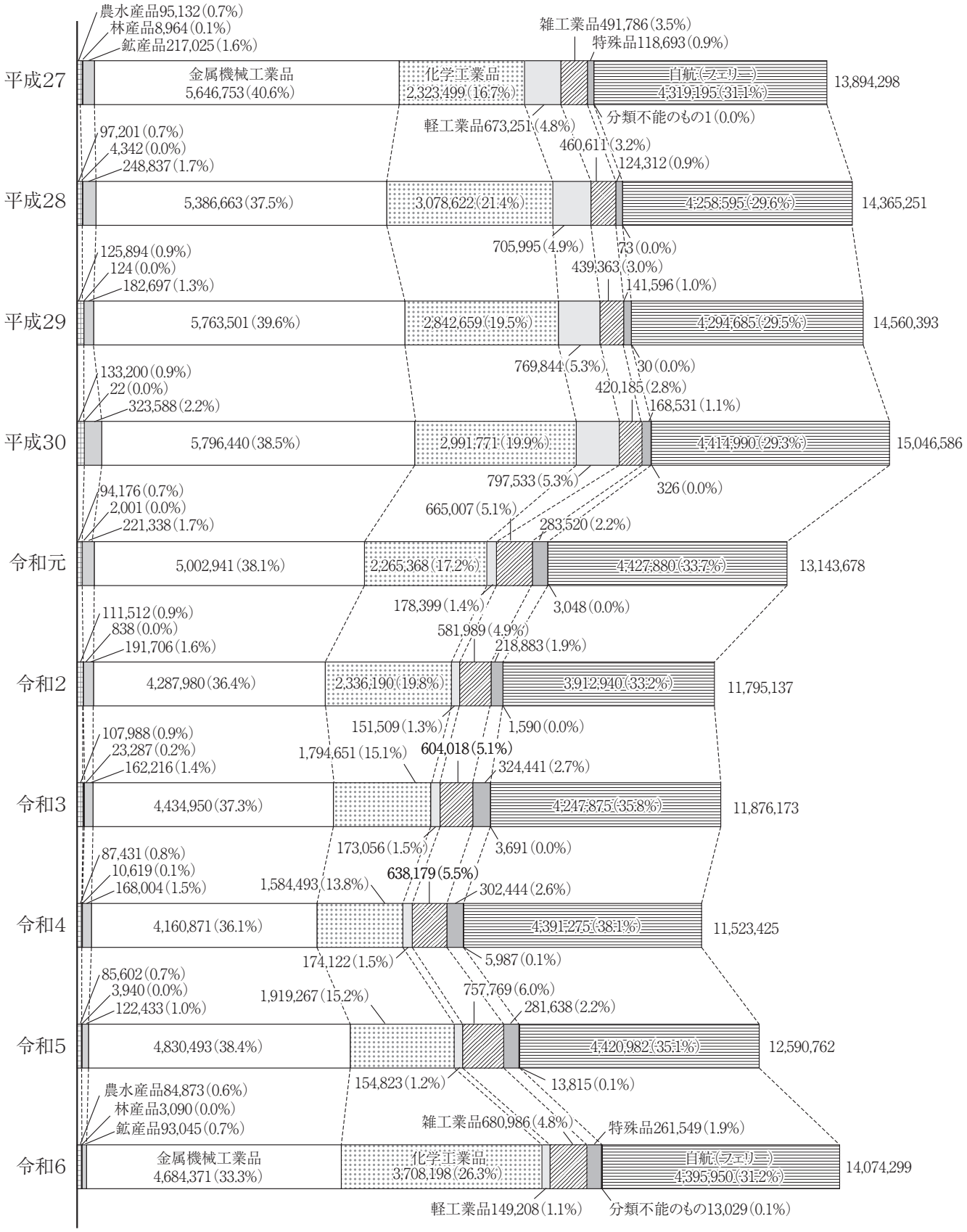

(7) 移入貨物品種別構成年次比較（単位：フレート・トン）

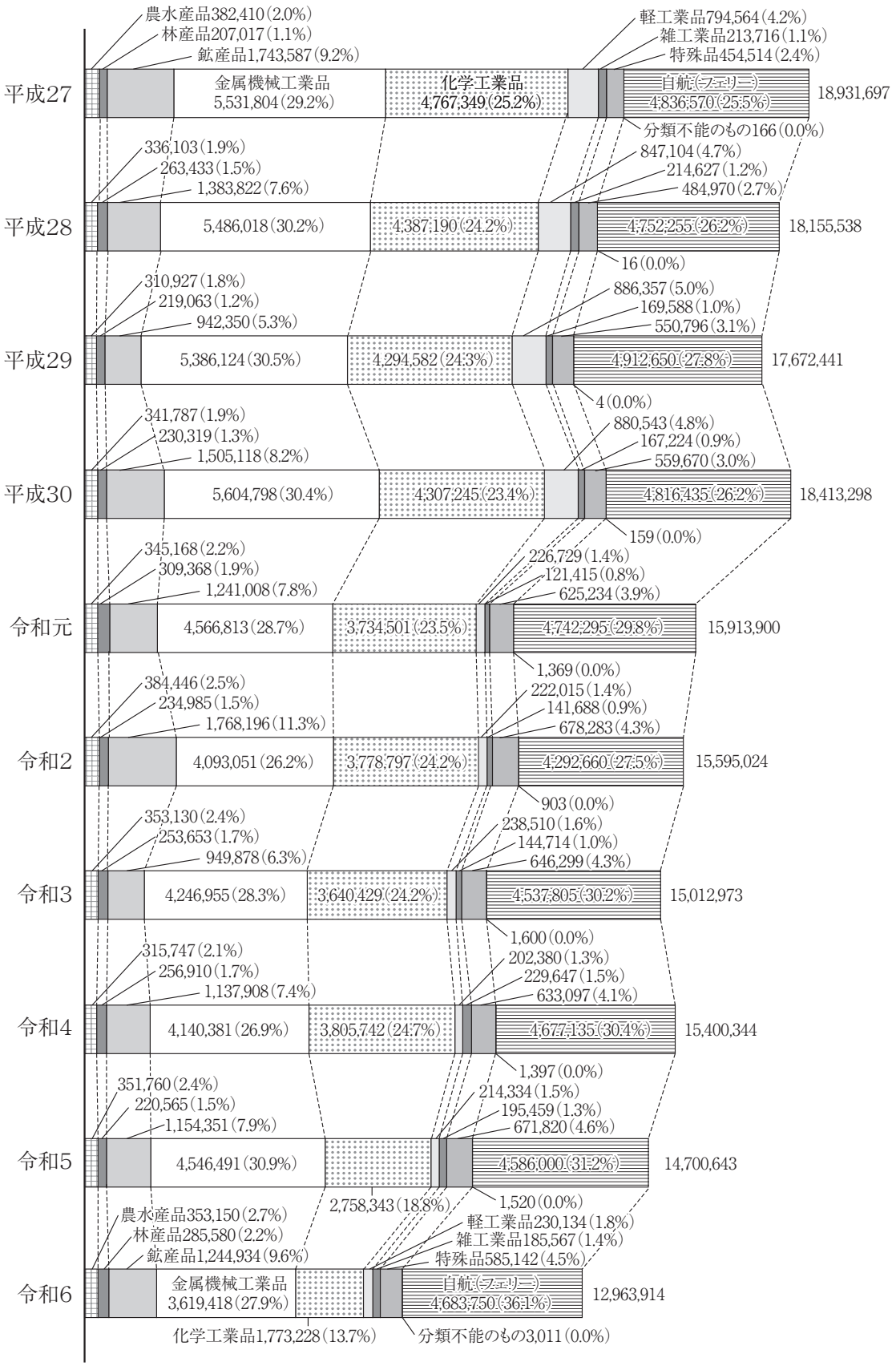

(8) 外国貿易国別構成（単位：フレート・トン）

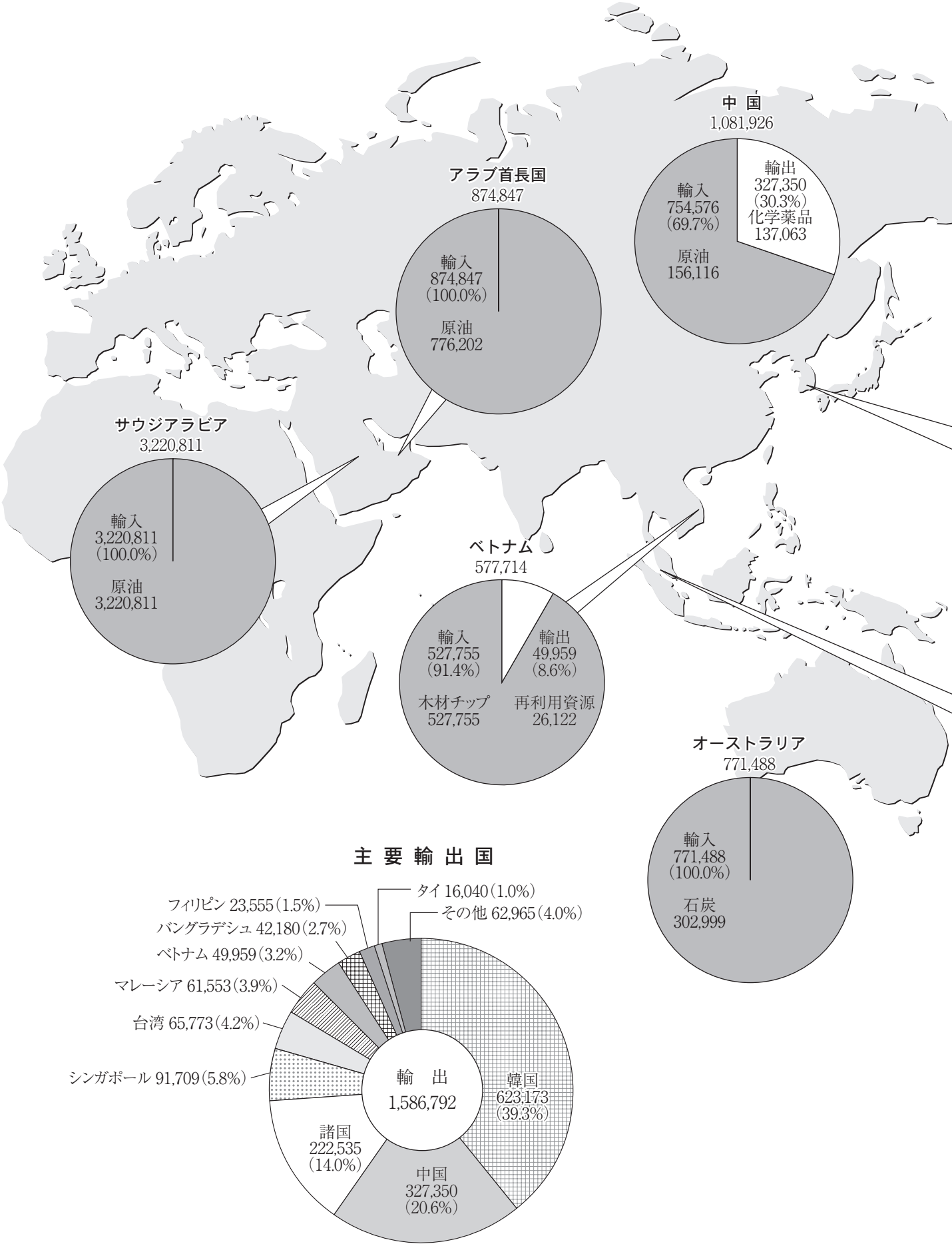

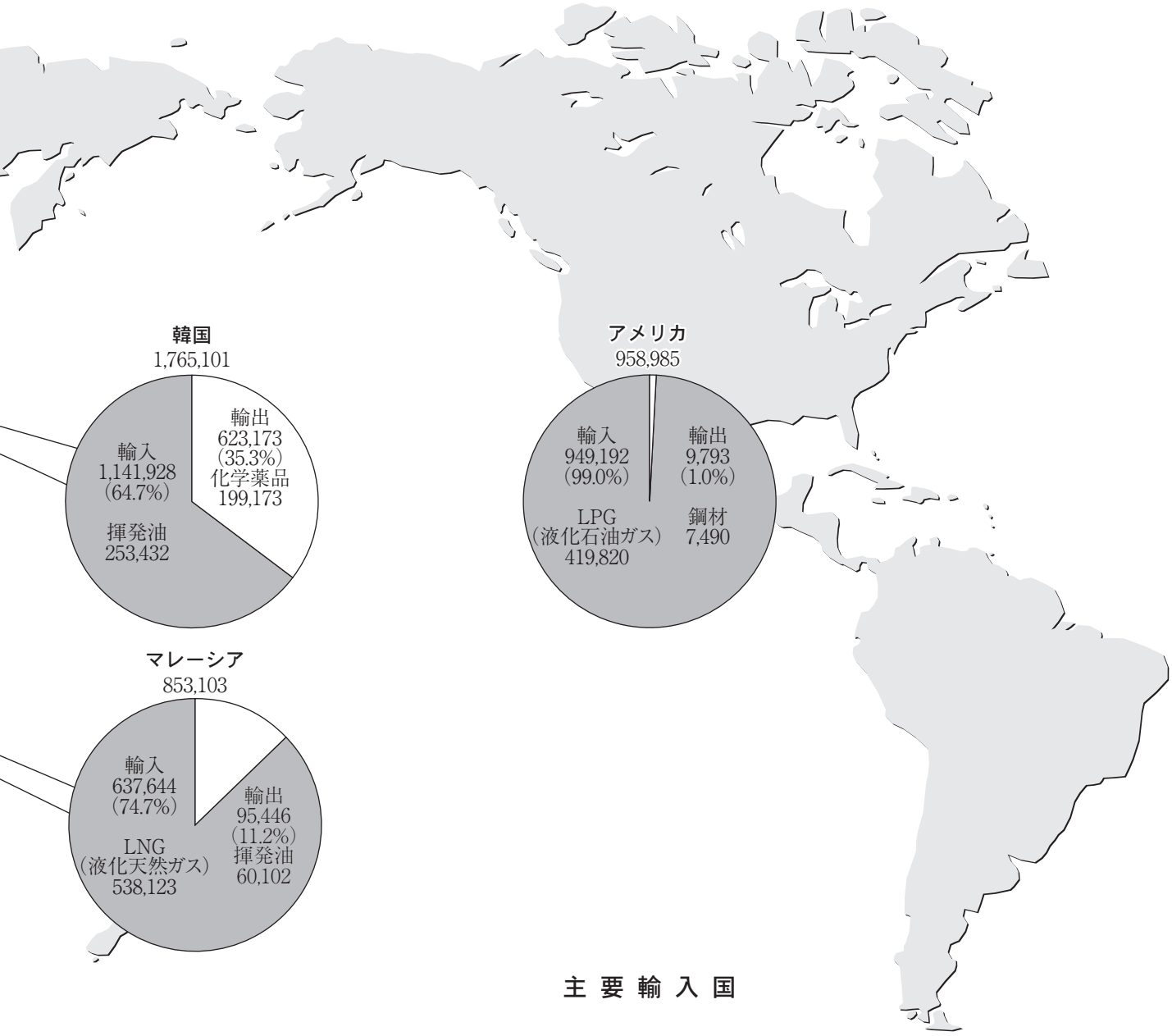
韓国
1,765,101
輸入
1,141,928
(64.7%)
輸出
623,173
(35.3%)
化学薬品
199,173
揮発油
253,432
アメリカ
958,985
輸入
949,192
(99.0%)
輸出
9,793
(1.0%)
LPG
(液化石油ガス)
419,820
鋼材
7,490
マレーシア
853,103
輸入
637,644
(74.7%)
輸出
95,446
(11.2%)
揮発油
60,102
LNG
(液化天然ガス)
538,123

主 要 輸 入 国

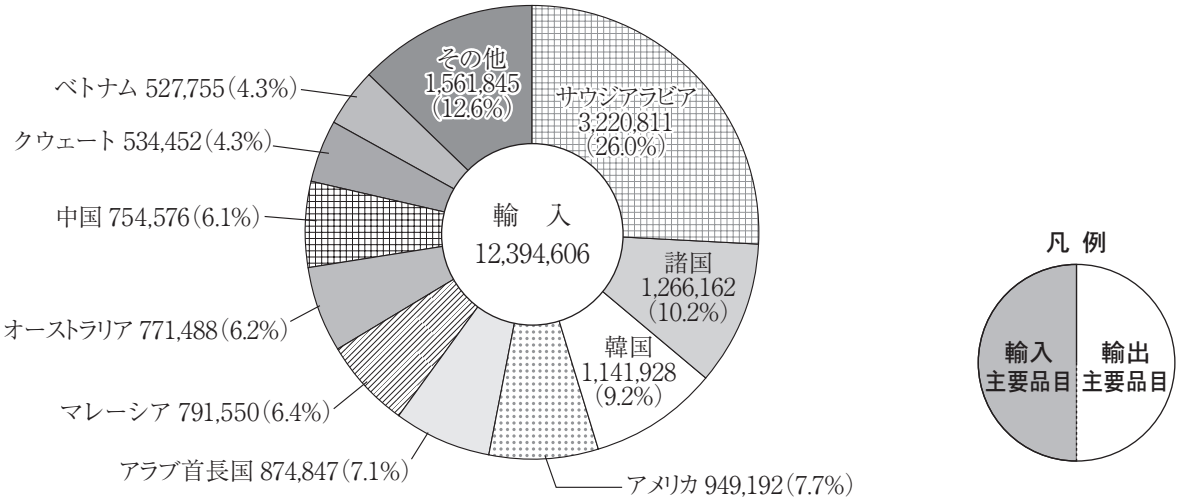
輸　入
12,394,606
サウジアラビア
3,220,811
(26.0%)
諸国
1,266,162
(10.2%)
韓国
1,141,928
(9.2%)
アメリカ 949,192(7.7%)
アラブ首長国 874,847(7.1%)
マレーシア 791,550(6.4%)
オーストラリア 771,488(6.2%)
中国 754,576(6.1%)
クウェート 534,452(4.3%)
ベトナム 527,755(4.3%)
その他
1,561,845
(12.6%)
凡 例
輸入
主要品目
輸出
主要品目

(9) 内国貿易都道府県別構成（単位：フレート・トン）

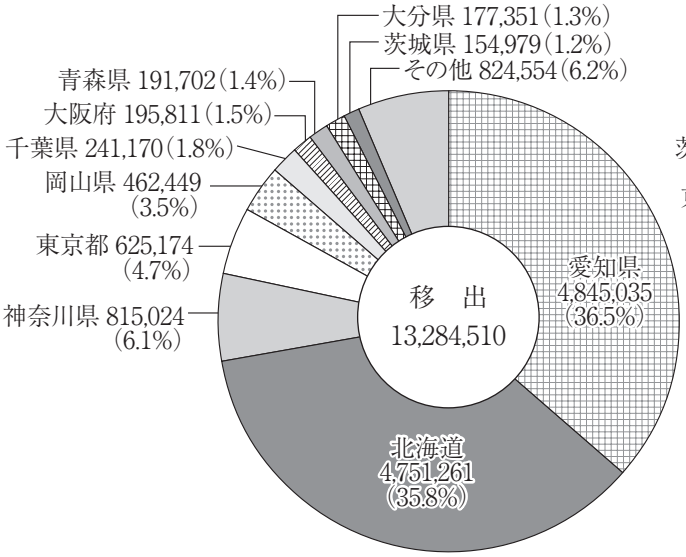

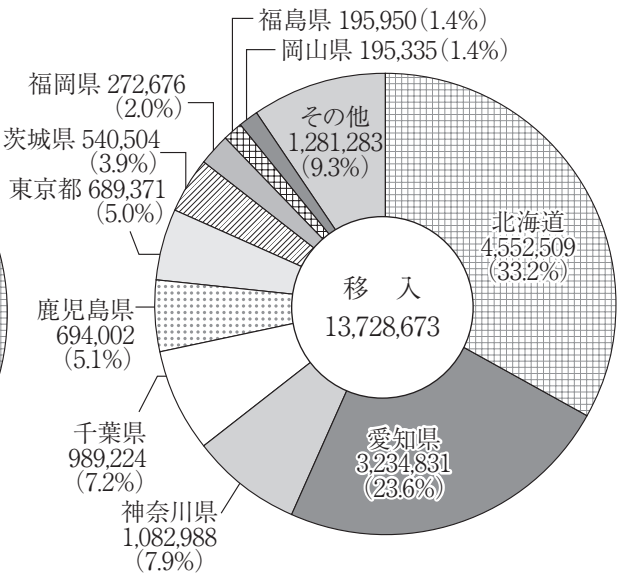

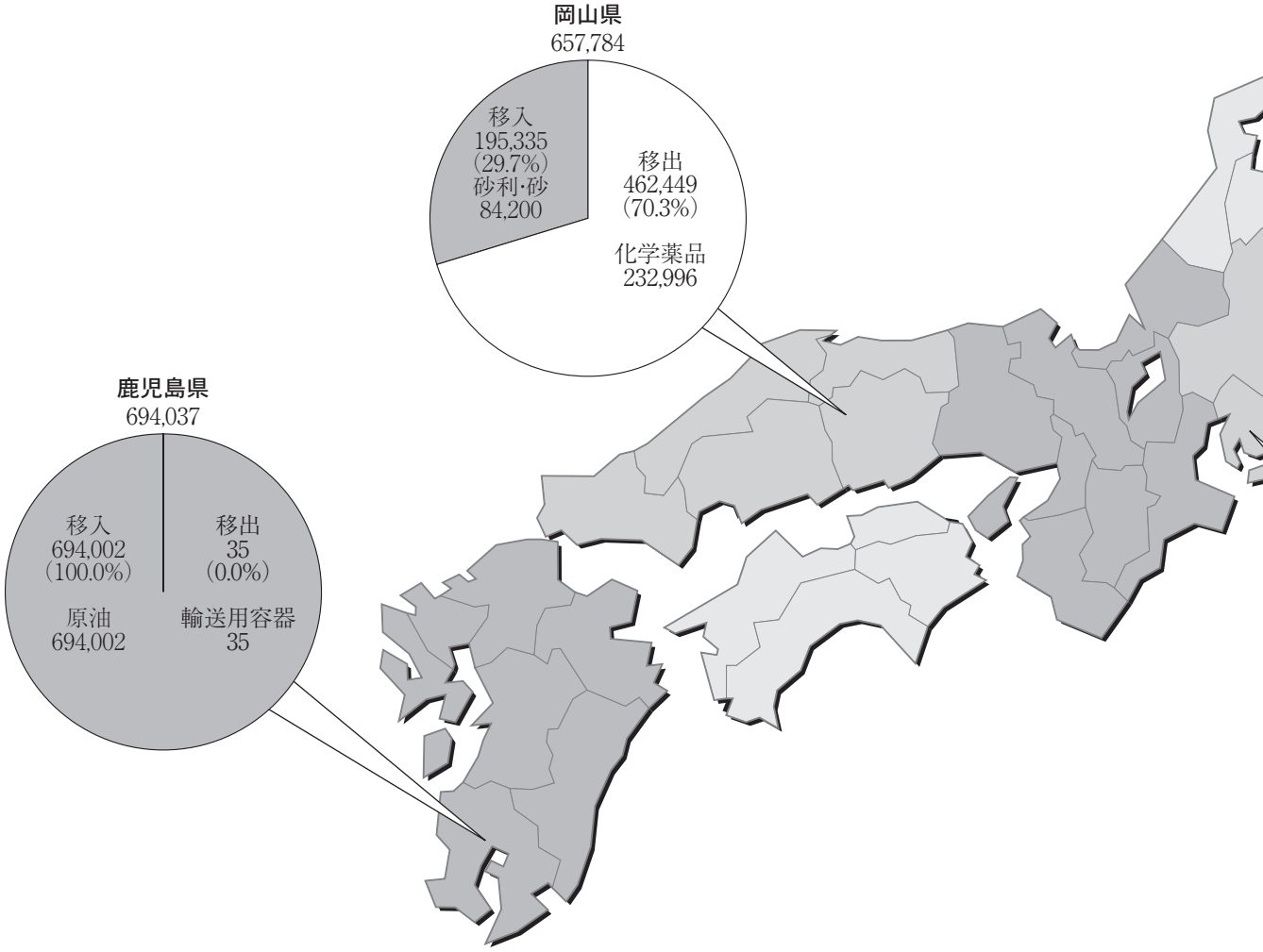

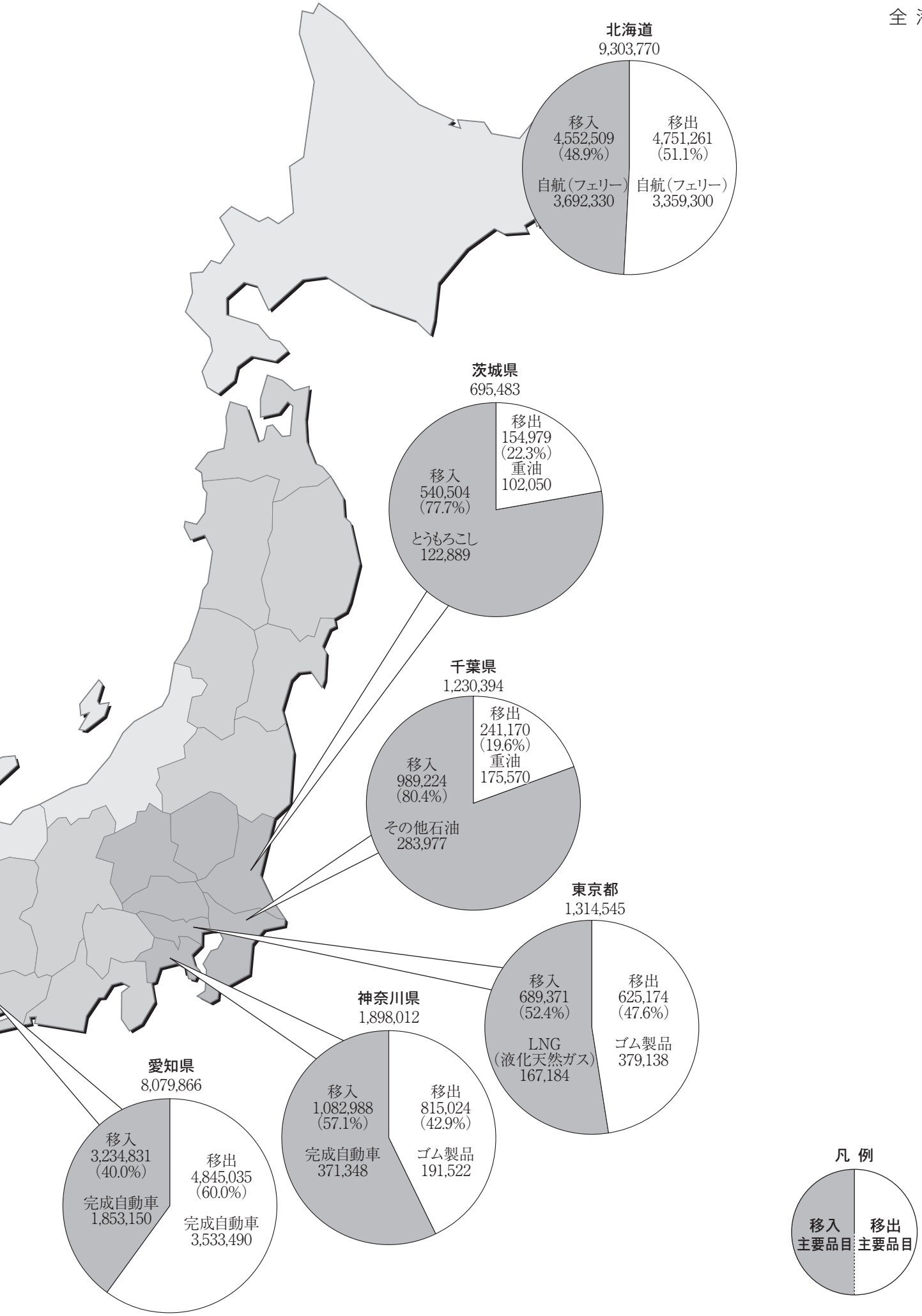
北海道
9,303,770
移入
4,552,509
(48.9%)
自航(フェリー)
3,692,330
移出
4,751,261
(51.1%)
自航(フェリー)
3,359,300
茨城県
695,483
移出
154,979
(22.3%)
重油
102,050
移入
540,504
(77.7%)
とうもろこし
122,889
千葉県
1,230,394
移出
241,170
(19.6%)
重油
175,570
移入
989,224
(80.4%)
その他石油
283,977
東京都
1,314,545
移入
689,371
(52.4%)
LNG
(液化天然ガス)
167,184
移出
625,174
(47.6%)
ゴム製品
379,138
神奈川県
1,898,012
移入
1,082,988
(57.1%)
完成自動車
371,348
移出
815,024
(42.9%)
ゴム製品
191,522
愛知県
8,079,866
移入
3,234,831
(40.0%)
完成自動車
1,853,150
移出
4,845,035
(60.0%)
完成自動車
3,533,490
凡 例
移入
主要品目
移出
主要品目

2．概　要

2－1　入港船舶の概要

宮城県全港湾入港船舶前年比較表

港別（港区別）		令和６年（A）	構成比（%）	令和５年（B）	増減（A)-(B)	前年比（%）
合　計	**隻　数**	**29,909**	**100.0**	**30,639**	**△　730**	**97.6**
	総トン数	**59,237,104**	**100.0**	**58,204,910**	**1,032,194**	**101.8**
仙台塩釜港	隻　数	26,497	88.6	27,019	△　522	98.1
	総トン数	58,949,109	99.5	57,924,648	1,024,461	101.8
仙台塩釜港（仙台港区）	隻　数	6,274	21.0	6,002	272	104.5
	総トン数	50,884,132	85.9	49,551,194	1,332,938	102.7
仙台塩釜港（塩釜港区）	隻　数	8,533	28.5	8,839	△　306	96.5
	総トン数	2,364,233	4.0	2,414,649	△　50,416	97.9
仙台塩釜港（石巻港区）	隻　数	2,364	7.9	2,601	△　237	90.9
	総トン数	4,825,843	8.1	5,070,805	△　244,962	95.2
仙台塩釜港（松島港区）	隻　数	9,326	31.2	9,577	△　251	97.4
	総トン数	874,901	1.5	888,000	△　13,099	98.5
気仙沼港	隻　数	339	1.1	349	△　10	97.1
	総トン数	142,385	0.2	130,234	12,151	109.3
その他港湾	隻　数	3,073	10.3	3,271	△　198	93.9
	総トン数	145,610	0.2	150,028	△　4,418	97.1

令和６年における宮城県内全港湾の入港船舶の合計は、隻数が 29,909 隻、総トン数が 59,237,104 総トンであり、前年と比較して、隻数で 730 隻（ 2.4%）減少し、総トン数では 1,032,194 総トン（ 1.8%）増加している。

各港別の隻数については、仙台塩釜港が 26,497 隻で宮城県内全港湾の 98.1%を占めて最も多く、そのうち塩釜港区が 8,533 隻で、宮城県内全港湾の 28.5%を占めている。

総トン数については、仙台塩釜港が 58,949,109 総トンと宮城県内全港湾の 99.5%を占め、そのうち仙台港区が 50,884,132 総トンと宮城県内全港湾の 85.9%を占めている。次いで、石巻港区が 4,825,843 総トンで宮城県内港湾の 8.1%、塩釜港区が 2,364,233 総トンで、宮城県内全港湾の 4.0%となっている。

宮城県全港湾平均船型の推移

（単位：総トン）

港別（港区別）	令和２年	令和３年	令和４年	令和５年	令和６年
全港湾	**2,136.4**	**2,161.2**	**2,062.3**	**1,899.7**	**1,980.6**
仙台塩釜港	2,535.3	2,639.3	2,373.7	2,143.8	2,224.7
仙台塩釜港（仙台港区）	7,519.1	7,467.7	7,997.4	8,255.8	8,110.3
仙台塩釜港（塩釜港区）	385.3	388.6	350.3	273.2	277.1
仙台塩釜港（石巻港区）	1,644.9	1,769.8	1,868.9	1,949.6	2,041.4
仙台塩釜港（松島港区）	97.6	108.0	100.4	92.7	93.8
気仙沼港	505.3	365.8	413.0	373.2	420.0
その他４港	50.8	43.8	50.9	45.9	47.4

２－２　海上出入貨物の概要

宮城県全港湾海上出入貨物前年比較表

区　分		令和６年（A）	構成比（%）	令和５年（B）	増減（A)-(B)	前年比（%）
合　計		**40,994,581**	**100.0**	**39,471,439**	**1,523,142**	**103.9**
外貿貨物	輸　出	1,586,792	3.9	1,416,827	169,965	112.0
	輸　入	12,394,606	30.2	10,763,207	1,631,399	115.2
	計	13,981,398	34.1	12,180,034	1,801,364	114.8
内貿貨物	移　出	13,284,510	32.4	12,590,762	693,748	105.5
	移　入	13,728,673	33.5	14,700,643	△ 971,970	93.4
	計	27,013,183	65.9	27,291,405	△ 278,222	99.0

令和６年における宮城県内全港湾の取扱貨物量の合計は 40,994,581 トンであり、前年と比較して 1,523,142 トン（3.9%）増加している。

そのうち、外貿貨物は 13,981,398 トンで全体の 34.1%、内貿貨物は 27,013,183 トンで全体の 65.9%となっている。

宮城県全港湾主要取扱貨物前年比較表（８２品目）

品　種		令和６年（A）	構成比（%）	令和５年（B）	増減（A)-(B)	前年比（%）
合　計		**40,994,581**	**100.0**	**39,471,439**	**1,523,142**	**103.9**
999	自航（フェリー）	9,076,620	22.1	9,006,982	69,638	100.8
252	完成自動車	6,537,611	15.9	7,261,773	△ 724,162	90.0
171	原油	5,898,733	14.4	4,571,805	1,326,928	129.0
311	重油	1,665,582	4.1	1,421,175	244,407	117.2
320	揮発油	1,579,587	3.9	1,405,023	174,564	112.4
111	木材チップ	1,477,202	3.6	1,138,672	338,530	129.7
	その他	14,759,246	36.0	14,666,009	93,237	100.6

取扱貨物については、自航(フェリー)が 9,076,620 トンと取扱貨物量全体の 22.1%を占め、前年と比較して 69,638 トン（ 0.8%）増加している。

自航(フェリー)を除いた主な品種は、完成自動車、原油、重油であり、それらで取扱貨物量全体の 34.4%を占めている。

（1）輸　出

宮城県全港湾主要輸出貨物前年比較表（８２品目）

品　　種	令和６年（A）	構成比（%）	令和５年（B）	増減（A)-(B)	前年比（%）
合　　計	**1,586,792**	**100.0**	**1,416,827**	**169,965**	**112.0**
351 化学薬品	404,863	25.5	331,707	73,156	122.1
481 揮発油	225,965	14.2	117,279	108,686	192.7
222 金属くず	218,486	13.8	212,901	5,585	102.6
321 その他石油	152,680	9.6	119,959	32,721	127.3
320 鋼材	108,748	6.9	120,482	△ 11,734	90.3
451 再利用資材	91,530	5.8	87,520	4,010	104.6
その他	384,520	24.2	426,979	△ 42,459	90.1

輸出は 1,586,792 トンで、貨物量全体の 3.9%であり、前年と比較して 169,965 トン（12.0%）増加している。

主な品種は、化学薬品、揮発油、金属くずであり、それらで輸出全体の 53.5%を占めている。

（2）輸　入

宮城県全港湾主要輸入貨物前年比較表（８２品目）

品　　種	令和６年（A）	構成比（%）	令和５年（B）	増減（A)-(B)	前年比（%）
合　　計	**12,394,606**	**100.0**	**10,763,207**	**1,631,399**	**115.2**
171 原油	5,128,999	41.4	4,043,357	1,085,642	126.9
111 木材チップ	1,435,853	11.6	1,127,938	307,915	127.3
322 ＬＮＧ（液化天然ガス）	1,244,789	10.0	1,055,046	189,743	118.0
131 石炭	773,101	6.2	785,282	△ 12,181	98.4
323 ＬＰＧ（液化石油ガス）	694,385	5.6	814,108	△ 119,723	85.3
320 揮発油	541,746	4.4	526,096	15,650	103.0
その他	2,575,733	20.8	2,411,380	164,353	106.8

輸入は 12,394,606 トンで、貨物量全体の 30.2%を占めており、前年と比較して 1,631,399 トン（15.2%）増加している。

主な品種は、原油、木材チップ、LNG（液化天然ガス）であり、それらで輸入全体の 63.0%を占めている。

（3）移　出

宮城県全港湾主要移出貨物前年比較表（８２品目）

品　　種	令和６年（A）	構成比（%）	令和５年（B）	増減（A)-(B)	前年比（%）
合　　計	**13,284,510**	**100.0**	**12,590,762**	**693,748**	**105.5**
999　自航（フェリー）	4,682,210	35.2	4,420,982	261,228	105.9
252　完成自動車	4,063,449	30.6	4,125,835	△ 62,386	98.5
311　重油	1,462,430	11.0	1,175,650	286,780	124.4
451　ゴム製品	605,793	4.6	687,150	△ 81,357	88.2
321　その他石油	602,557	4.5	229,001	373,556	263.1
320　揮発油	362,170	2.7	141,570	220,600	255.8
その他	1,505,901	11.3	1,810,574	△ 304,673	83.2

移出は 13,284,510 トンで、貨物量全体の 32.4%を占めており、前年と比較して 693,748 トン（ 5.5%）増加している。そのうち、自航(フェリー)が 4,682,210 トンと移出全体の 35.2%となっており、前年と比較して 261,228 トン（ 5.9%）増加している。

自航(フェリー)を除いた主な品種は、完成自動車、重油、ゴム製品であり、それらで移出全体の 47.6%を占めている。

（4）移　入

宮城県全港湾主要移入貨物前年比較表（８２品目）

品　　種	令和６年（A）	構成比（%）	令和５年（B）	増減（A)-(B)	前年比（%）
合　　計	**13,728,673**	**100.0**	**14,700,643**	**△ 971,970**	**93.4**
999　自航（フェリー）	4,394,410	32.0	4,586,000	△ 191,590	95.8
252　完成自動車	2,448,764	17.8	3,088,163	△ 639,399	79.3
281　セメント	894,493	6.5	980,612	△ 86,119	91.2
171　原油	769,734	5.6	528,448	241,286	145.7
222　鋼材	565,717	4.1	600,775	△ 35,058	94.2
321　その他石油	520,650	3.8	596,749	△ 76,099	87.2
その他	4,134,905	30.1	4,319,896	△ 184,991	95.7

移入は 13,728,673 トンで、貨物量全体の 33.5%を占めており、前年と比較して 971,970 トン（ 6.6%）減少している。そのうち、自航(フェリー)が 4,394,410 トンと移入全体の 32.0%となっており、前年と比較して 191,590 トン（ 4.2%）減少している。

自航(フェリー)を除いた主な品種は、完成自動車、セメント、原油であり、それらで移入全体の 30.0%を占めている。

３．入港船舶及び海上出入貨物

(1) 入港船舶隻数及び総トン数年次別表

区　分	合　計		仙台塩釜港*1		仙台塩釜港（仙台港区）		仙台塩釜港（塩釜港区）	
	隻　数	総トン数	隻　数	総トン数	隻　数	総トン数	隻　数	総トン数
昭和54年	130,888	36,066,556	21,349	25,866,840	4,402	19,185,541	16,947	6,681,299
昭和55年	134,179	35,963,937	20,528	26,145,678	4,812	20,810,135	15,716	5,335,543
昭和56年	124,302	34,617,913	19,813	25,430,684	4,631	20,396,231	15,182	5,034,453
昭和57年	125,572	36,099,452	20,314	25,835,900	4,582	20,363,463	15,732	5,472,437
昭和58年	127,770	37,316,826	20,083	27,158,087	4,592	21,537,314	15,491	5,620,773
昭和59年	128,779	37,067,203	21,567	26,792,164	4,806	21,048,562	16,761	5,743,602
昭和60年	130,593	34,262,896	24,381	23,753,352	4,847	18,341,114	19,534	5,412,238
昭和61年	128,567	35,784,344	22,985	24,771,330	4,876	19,602,910	18,109	5,168,420
昭和62年	134,131	36,736,139	23,081	25,198,842	5,261	19,866,872	17,820	5,331,970
昭和63年	128,695	38,295,648	23,096	26,441,565	5,471	20,802,878	17,625	5,638,687
平成元年	137,005	42,223,631	24,420	29,114,784	5,714	23,314,692	18,706	5,800,092
平成２年	133,397	46,109,680	24,604	33,154,076	5,938	27,303,550	18,666	5,850,526
平成３年	129,797	48,237,391	25,106	35,494,034	6,275	29,442,500	18,831	6,051,534
平成４年	138,672	50,721,368	25,310	37,638,336	6,744	31,522,207	18,566	6,116,129
平成５年	149,343	51,279,760	24,364	38,629,658	6,894	32,599,657	17,470	6,030,001
平成６年	150,339	52,440,178	25,137	39,148,112	7,102	32,845,649	18,035	6,302,463
平成７年	150,116	53,999,122	25,199	40,180,734	7,241	33,942,443	17,958	6,238,291
平成８年	153,090	55,463,748	24,821	42,275,612	7,140	36,024,179	17,681	6,251,433
平成９年	144,148	57,650,123	24,288	44,072,563	7,027	38,004,966	17,261	6,067,597
平成10年	153,143	54,550,836	23,381	42,259,455	6,786	36,476,939	16,595	5,782,516
平成11年	147,364	53,219,593	24,650	40,855,266	6,722	35,244,274	17,928	5,610,992
平成12年	138,463	50,669,078	25,107	38,551,598	6,847	33,145,705	18,260	5,405,893
平成13年	135,776	51,114,117	23,639	39,860,769	6,540	34,863,106	17,099	4,997,663
平成14年	132,271	50,052,043	22,824	38,968,130	6,165	34,399,560	16,659	4,568,570
平成15年	91,771	51,240,567	22,503	41,654,444	6,537	37,255,294	15,966	4,399,150
平成16年	87,971	52,931,329	22,619	43,544,165	6,674	39,290,731	15,945	4,253,434
平成17年	80,993	52,668,222	22,475	43,523,951	6,780	39,546,359	15,695	3,977,592
平成18年	77,900	54,492,209	22,535	45,044,956	7,024	41,184,122	15,511	3,860,834
平成19年	76,442	53,939,015	21,865	45,068,806	6,982	41,488,214	14,883	3,580,592
平成20年	66,227	52,306,039	19,684	43,903,400	6,510	40,538,965	13,174	3,364,435
平成21年	66,948	48,909,389	19,657	41,204,016	5,971	37,983,048	13,686	3,220,968
平成22年	64,868	51,227,192	21,581	43,358,257	6,247	40,094,302	15,334	3,263,955
平成23年	22,134	31,160,012	9,475	28,016,397	3,850	25,114,209	5,625	2,902,188
平成24年	36,839	49,517,799	17,627	44,888,467	6,372	41,026,972	11,255	3,861,495
平成25年	38,557	52,632,263	17,735	47,199,590	6,686	43,702,189	11,049	3,497,401
平成26年	37,835	53,142,827	17,427	47,335,916	6,782	43,825,986	10,645	3,509,930
平成27年	38,049	52,412,525	30,096	51,748,635	6,648	43,269,938	10,787	3,453,472
平成28年	36,925	57,245,114	30,388	56,756,248	7,046	47,926,049	10,763	3,707,395
平成29年	35,333	59,702,891	28,207	59,147,956	6,906	50,589,071	8,597	3,463,318
平成30年	34,998	61,500,085	29,006	60,981,524	6,985	51,791,948	8,999	3,273,365
令和元年	34,789	58,624,724	28,797	58,106,163	6,557	49,182,235	9,218	3,007,717
令和２年	26,201	55,976,635	21,965	55,687,042	6,428	48,332,952	7,194	2,771,985
令和３年	23,756	51,340,297	19,352	51,075,465	5,874	43,865,298	6,389	2,482,842
令和４年	26,514	54,679,710	22,919	54,402,977	5,825	46,585,058	7,646	2,678,116
令和５年	30,639	58,204,910	27,019	57,924,648	6,002	49,551,194	8,839	2,414,649
令和６年	**29,910**	**59,228,887**	**26,498**	**58,940,892**	**6,274**	**50,884,132**	**8,533**	**2,349,919**

区　分	仙台塩釜港（石巻港区）*2		仙台塩釜港（松島港区）*3		気 仙 沼 港		その他４港	
	隻　数	総トン数	隻　数	総トン数	隻　数	総トン数	隻　数	総トン数
昭和54年	15,829	5,105,207	7,478	915,736	47,378	2,156,637	38,854	2,022,136
昭和55年	15,762	4,961,029	7,368	929,548	48,694	2,052,795	41,827	1,874,887
昭和56年	14,012	4,353,139	7,150	912,326	44,113	2,125,356	39,214	1,796,408
昭和57年	13,078	4,884,409	7,736	1,067,449	44,889	2,409,331	39,555	1,902,363
昭和58年	12,052	4,978,112	8,018	1,123,080	46,377	2,229,636	41,240	1,827,911
昭和59年	12,504	5,133,798	8,985	1,130,347	44,337	2,306,435	41,386	1,704,459
昭和60年	11,429	5,238,582	9,617	1,187,350	43,004	2,349,097	42,162	1,734,515
昭和61年	9,580	5,568,542	8,424	1,094,854	45,276	2,450,828	42,302	1,898,790
昭和62年	9,465	5,972,534	13,095	1,285,594	45,093	2,492,756	43,397	1,786,413
昭和63年	9,200	6,086,177	8,773	1,173,043	45,171	2,653,722	42,455	1,941,141
平成元年	9,067	6,696,728	14,074	1,525,010	46,950	2,750,229	42,494	2,136,880
平成２年	8,837	6,992,981	13,907	1,525,292	46,013	2,638,055	40,036	1,799,276
平成３年	8,653	7,088,392	8,616	1,181,106	47,833	2,714,690	39,589	1,759,169
平成４年	8,514	6,804,995	15,831	1,560,395	49,061	2,808,436	39,956	1,909,206
平成５年	8,620	6,649,108	30,010	1,551,839	50,520	2,866,641	35,829	1,582,514
平成６年	8,862	7,132,314	33,135	1,630,084	45,497	2,877,762	37,708	1,651,906
平成７年	8,393	7,366,107	28,456	1,591,432	50,613	2,974,732	37,455	1,886,117
平成８年	8,359	6,910,140	27,580	1,568,651	54,430	2,895,052	37,900	1,814,293
平成９年	8,637	7,323,565	20,509	1,562,660	53,490	2,837,652	37,224	1,853,683
平成10年	8,457	6,352,334	27,523	1,444,010	55,703	2,959,431	38,079	1,535,606
平成11年	8,180	6,455,066	25,288	1,627,822	54,579	2,845,219	34,667	1,436,220
平成12年	7,676	5,806,264	24,378	1,814,904	47,434	2,983,294	33,868	1,513,018
平成13年	7,288	5,429,290	26,918	1,802,794	47,589	2,924,770	30,342	1,096,494
平成14年	7,097	5,434,418	24,422	1,804,374	45,642	2,738,943	32,286	1,106,178
平成15年	6,948	5,482,258	22,394	1,742,491	5,028	1,298,552	34,898	1,062,822
平成16年	6,796	5,385,054	21,078	1,691,847	4,923	1,408,510	32,555	901,753
平成17年	6,476	5,085,660	23,579	1,677,791	4,909	1,430,840	23,554	949,980
平成18年	6,374	5,317,482	23,048	1,670,777	4,954	1,402,167	20,989	1,056,827
平成19年	6,157	5,116,298	25,775	1,563,498	4,966	1,400,424	17,679	789,989
平成20年	5,881	4,789,791	20,202	1,685,429	4,776	1,398,718	15,684	528,701
平成21年	5,539	4,373,216	19,728	1,358,686	5,022	1,457,388	17,002	516,083
平成22年	5,503	4,625,275	17,170	1,364,502	4,822	1,373,811	15,792	505,347
平成23年	1,674	1,969,848	6,442	616,056	992	347,825	3,551	209,886
平成24年	2,214	3,135,918	9,703	948,688	260	112,326	7,035	432,400
平成25年	2,741	3,923,679	9,337	960,565	446	231,820	8,298	316,609
平成26年	2,870	4,267,076	9,265	943,039	484	294,876	7,789	301,920
平成27年	2,925	4,081,452	9,736	943,773	576	378,990	7,377	284,900
平成28年	2,998	4,230,435	9,581	892,369	310	251,191	6,227	237,675
平成29年	2,784	4,183,388	9,920	912,179	358	285,835	6,768	269,100
平成30年	3,067	4,982,651	9,955	933,560	417	301,454	5,575	217,107
令和元年	2,660	4,962,987	10,603	929,186	194	132,661	5,496	214,662
令和２年	2,435	4,005,306	5,908	576,799	164	82,869	4,072	206,724
令和３年	2,384	4,219,134	4,705	508,191	224	81,932	4,180	182,900
令和４年	2,370	4,429,232	7,078	710,571	259	106,976	3,336	169,757
令和５年	2,601	5,070,805	9,577	888,000	349	130,234	3,271	150,028
令和６年	**2,365**	**4,831,940**	**9,326**	**874,901**	**339**	**142,385**	**3,073**	**145,610**

*1　平成27年より石巻港区・松島港区を含む
*2　平成26年までは石巻港　　*3　平成26年までは松島港

（２）　海上出入貨物の年次別表

（単位：フレート・トン）

年次	合　計			外国貿易			内国貿易		
	計	輸移出	輸移入	計	輸　出	輸　入	計	移　出	移　入
昭和28年	1, 714, 468	349, 967	1, 364, 501	22, 025	7, 828	14, 197	1, 692, 443	342, 139	1, 350, 304
昭和29年	1, 637, 158	385, 175	1, 251, 983	20, 506	6, 065	14, 441	1, 616, 652	379, 110	1, 237, 542
昭和30年	1, 873, 661	507, 195	1, 366, 466	27, 484	9, 719	17, 765	1, 846, 177	497, 476	1, 348, 701
昭和31年	1, 853, 779	513, 049	1, 340, 730	34, 397	20, 346	14, 051	1, 819, 382	492, 703	1, 326, 679
昭和32年	2, 064, 934	568, 621	1, 496, 313	54, 819	12, 841	41, 978	2, 010, 115	555, 780	1, 454, 335
昭和33年	2, 016, 979	445, 024	1, 571, 955	40, 459	4, 793	35, 666	1, 976, 520	440, 231	1, 536, 289
昭和34年	2, 071, 681	416, 960	1, 654, 721	34, 944	3, 603	31, 341	2, 036, 737	413, 357	1, 623, 380
昭和35年	2, 467, 707	366, 914	2, 100, 793	44, 466	6, 530	37, 936	2, 423, 241	360, 384	2, 062, 857
昭和36年	2, 790, 519	472, 716	2, 317, 803	67, 232	5, 770	61, 462	2, 723, 287	466, 946	2, 256, 341
昭和37年	3, 538, 955	454, 121	3, 084, 834	70, 163	5, 525	64, 638	3, 468, 792	448, 596	3, 020, 196
昭和38年	3, 667, 121	486, 579	3, 180, 542	120, 842	4, 659	116, 183	3, 546, 279	481, 920	3, 064, 359
昭和39年	4, 201, 895	579, 907	3, 621, 988	238, 737	3, 212	235, 525	3, 963, 158	576, 695	3, 386, 463
昭和40年	4, 528, 764	528, 140	4, 000, 624	234, 965	4, 624	230, 341	4, 293, 799	523, 516	3, 770, 283
昭和41年	4, 969, 157	566, 337	4, 402, 820	294, 531	2, 110	292, 421	4, 674, 626	564, 227	4, 110, 399
昭和42年	6, 024, 656	639, 604	5, 385, 052	501, 320	2, 906	498, 414	5, 523, 336	636, 698	4, 886, 638
昭和43年	6, 968, 932	693, 422	6, 275, 510	826, 891	2, 926	823, 965	6, 142, 041	690, 496	5, 451, 545
昭和44年	7, 728, 788	735, 815	6, 992, 973	1, 020, 582	26, 244	994, 338	6, 708, 206	709, 571	5, 998, 635
昭和45年	8, 967, 927	848, 862	8, 119, 065	1, 308, 492	20, 234	1, 288, 258	7, 659, 435	828, 628	6, 830, 807
昭和46年	10, 971, 157	1, 442, 827	9, 528, 330	2, 600, 926	21, 506	2, 579, 420	8, 370, 231	1, 421, 321	6, 948, 910
昭和47年	12, 485, 601	1, 975, 668	10, 509, 933	3, 211, 062	12, 853	3, 198, 209	9, 274, 539	1, 962, 815	7, 311, 724
昭和48年	17, 923, 182	2, 934, 280	14, 988, 902	5, 281, 949	11, 632	5, 270, 317	12, 641, 233	2, 922, 648	9, 718, 585
昭和49年	21, 030, 814	4, 407, 428	16, 623, 386	6, 089, 419	28, 975	6, 060, 444	14, 941, 395	4, 378, 453	10, 562, 942
昭和50年	23, 573, 838	5, 561, 239	18, 012, 599	6, 942, 827	58, 364	6, 884, 463	16, 631, 011	5, 502, 875	11, 128, 136
昭和51年	24, 091, 874	5, 619, 874	18, 472, 000	6, 926, 292	150, 438	6, 775, 854	17, 165, 582	5, 469, 436	11, 696, 146
昭和52年	24, 896, 169	5, 960, 099	18, 936, 070	6, 347, 161	135, 276	6, 211, 885	18, 549, 008	5, 824, 823	12, 724, 185
昭和53年	26, 427, 357	6, 213, 877	20, 213, 480	5, 907, 638	114, 455	5, 793, 183	20, 519, 719	6, 099, 422	14, 420, 297
昭和54年	29, 607, 849	6, 468, 103	23, 139, 746	7, 806, 248	104, 187	7, 702, 061	21, 801, 601	6, 363, 916	15, 437, 685
昭和55年	29, 299, 366	6, 556, 298	22, 743, 068	7, 171, 276	137, 302	7, 033, 974	22, 128, 090	6, 418, 996	15, 709, 094
昭和56年	27, 685, 560	6, 508, 615	21, 176, 945	6, 674, 992	155, 481	6, 519, 511	21, 010, 568	6, 353, 134	14, 657, 434
昭和57年	28, 159, 403	6, 272, 691	21, 886, 712	6, 935, 676	106, 443	6, 829, 233	21, 223, 727	6, 166, 248	15, 057, 479
昭和58年	28, 172, 437	6, 074, 477	22, 097, 960	7, 671, 955	130, 150	7, 541, 805	20, 500, 482	5, 944, 327	14, 556, 155
昭和59年	29, 516, 028	6, 561, 519	22, 954, 509	7, 924, 920	174, 226	7, 750, 694	21, 591, 108	6, 387, 293	15, 203, 815
昭和60年	29, 056, 631	6, 710, 905	22, 345, 726	7, 420, 885	196, 468	7, 224, 417	21, 635, 746	6, 514, 437	15, 121, 309
昭和61年	29, 542, 116	6, 354, 266	23, 187, 850	8, 190, 732	145, 554	8, 045, 178	21, 351, 384	6, 208, 712	15, 142, 672
昭和62年	30, 350, 447	6, 301, 007	24, 049, 440	8, 584, 444	76, 668	8, 507, 776	21, 766, 003	6, 224, 339	15, 541, 664
昭和63年	32, 977, 935	6, 961, 393	26, 016, 542	9, 272, 319	53, 531	9, 218, 788	23, 705, 616	6, 907, 862	16, 797, 754
平成元年	38, 342, 964	8, 801, 936	29, 541, 028	10, 014, 299	48, 909	9, 965, 390	28, 328, 665	8, 753, 027	19, 575, 638
平成２年	40, 363, 025	9, 239, 733	31, 123, 292	10, 356, 139	37, 335	10, 318, 804	30, 006, 886	9, 202, 398	20, 804, 488
平成３年	41, 419, 279	9, 949, 985	31, 469, 294	10, 130, 896	91, 411	10, 039, 485	31, 288, 383	9, 858, 574	21, 429, 809
平成４年	41, 134, 702	9, 560, 804	31, 573, 898	10, 941, 445	73, 311	10, 868, 134	30, 193, 257	9, 487, 493	20, 705, 764
平成５年	42, 501, 757	10, 699, 983	31, 801, 774	11, 374, 939	72, 447	11, 302, 492	31, 126, 818	10, 627, 536	20, 499, 282
平成６年	43, 238, 199	10, 787, 553	32, 450, 646	11, 124, 683	96, 861	11, 027, 822	32, 113, 516	10, 690, 692	21, 422, 824
平成７年	46, 325, 233	12, 417, 918	33, 907, 315	11, 158, 220	167, 753	10, 990, 467	35, 167, 013	12, 250, 165	22, 916, 848
平成８年	47, 028, 695	12, 357, 480	34, 671, 215	11, 360, 588	171, 961	11, 188, 627	35, 668, 107	12, 185, 519	23, 482, 588
平成９年	47, 338, 717	13, 076, 209	34, 262, 508	12, 102, 016	415, 409	11, 686, 607	35, 236, 701	12, 660, 800	22, 575, 901
平成10年	44, 356, 579	12, 351, 987	32, 004, 592	11, 522, 969	514, 462	11, 008, 507	32, 833, 610	11, 837, 525	20, 996, 085
平成11年	44, 142, 361	12, 131, 895	32, 010, 466	12, 275, 791	642, 696	11, 633, 095	31, 866, 570	11, 489, 199	20, 377, 371
平成12年	44, 255, 975	12, 155, 696	32, 100, 279	11, 231, 205	672, 919	10, 558, 286	33, 024, 770	11, 482, 777	21, 541, 993
平成13年	44, 008, 542	12, 030, 523	31, 978, 019	11, 903, 398	860, 970	11, 042, 428	32, 105, 144	11, 169, 553	20, 935, 591
平成14年	42, 720, 455	12, 007, 678	30, 712, 777	12, 367, 211	1, 134, 438	11, 232, 773	30, 353, 244	10, 873, 240	19, 480, 004
平成15年	44, 266, 096	13, 031, 925	31, 234, 171	12, 700, 720	1, 155, 302	11, 545, 418	31, 565, 376	11, 876, 623	19, 688, 753
平成16年	44, 693, 127	13, 361, 830	31, 331, 297	13, 003, 250	1, 300, 240	11, 703, 010	31, 689, 877	12, 061, 590	19, 628, 287
平成17年	44, 356, 126	13, 649, 288	30, 706, 838	12, 514, 496	1, 419, 624	11, 094, 872	31, 841, 630	12, 229, 664	19, 611, 966
平成18年	45, 977, 835	14, 996, 591	30, 981, 244	12, 747, 026	1, 511, 883	11, 235, 143	33, 230, 809	13, 484, 708	19, 746, 101
平成19年	47, 516, 781	16, 623, 411	30, 893, 370	12, 327, 366	1, 635, 181	10, 692, 185	35, 189, 415	14, 988, 230	20, 201, 185
平成20年	43, 874, 067	15, 002, 066	28, 872, 001	11, 686, 470	1, 715, 611	9, 970, 859	32, 187, 597	13, 286, 455	18, 901, 142
平成21年	37, 872, 937	12, 624, 554	25, 248, 383	10, 990, 312	1, 838, 491	9, 151, 821	26, 882, 625	10, 786, 063	16, 096, 562
平成22年	40, 612, 844	13, 688, 969	26, 923, 875	12, 851, 873	2, 069, 637	10, 782, 236	27, 760, 971	11, 619, 332	16, 141, 639
平成23年	27, 342, 524	10, 078, 217	17, 264, 307	3, 993, 639	699, 922	3, 293, 717	23, 348, 885	9, 378, 295	13, 970, 590
平成24年	42, 005, 939	15, 385, 939	26, 620, 000	11, 486, 731	1, 469, 590	10, 017, 141	30, 519, 208	13, 916, 349	16, 602, 859
平成25年	45, 335, 283	15, 739, 213	29, 596, 070	12, 863, 088	1, 887, 109	10, 975, 979	32, 472, 195	13, 852, 104	18, 620, 091
平成26年	47, 036, 044	16, 406, 402	30, 629, 642	14, 078, 987	1, 997, 843	12, 081, 144	32, 957, 057	14, 408, 559	18, 548, 498
平成27年	45, 452, 734	15, 762, 283	29, 690, 451	12, 626, 739	1, 867, 985	10, 758, 754	32, 825, 995	13, 894, 298	18, 931, 697
平成28年	48, 020, 400	16, 750, 460	31, 269, 940	15, 499, 611	2, 385, 209	13, 114, 402	32, 520, 789	14, 365, 251	18, 155, 538
平成29年	47, 196, 176	16, 746, 408	30, 449, 768	14, 963, 342	2, 186, 015	12, 777, 327	32, 232, 834	14, 560, 393	17, 672, 441
平成30年	49, 473, 693	17, 015, 862	32, 457, 831	16, 013, 809	1, 969, 276	14, 044, 533	33, 459, 884	15, 046, 586	18, 413, 298
令和元年	44, 102, 757	14, 880, 529	29, 222, 228	15, 045, 179	1, 736, 851	13, 308, 328	29, 057, 578	13, 143, 678	15, 913, 900
令和2年	40, 771, 324	13, 131, 137	27, 640, 187	13, 381, 163	1, 336, 000	12, 045, 163	27, 390, 161	11, 795, 137	15, 595, 024
令和3年	39, 118, 054	13, 188, 222	25, 929, 832	12, 228, 908	1, 312, 049	10, 916, 859	26, 889, 146	11, 876, 173	15, 012, 973
令和4年	38, 900, 801	12, 983, 443	25, 917, 358	11, 977, 032	1, 460, 018	10, 517, 014	26, 923, 769	11, 523, 425	15, 400, 344
令和5年	39, 471, 439	14, 007, 589	25, 463, 850	12, 180, 034	1, 416, 827	10, 763, 207	27, 291, 405	12, 590, 762	14, 700, 643
令和6年	**40,994,581**	**14,871,302**	**26,123,279**	**13,981,398**	**1,586,792**	**12,394,606**	**27,013,183**	**13,284,510**	**13,728,673**

(3) 海上出入貨物の品種別公共・専用別表

(単位:フレート・トン)

総括表	区分	合計	外貿 計	外貿 輸出	外貿 輸入	内貿 計	内貿 移出	内貿 移入
合計	フェリー貨物を除く	31,970,732	14,012,219	1,618,363	12,393,856	17,958,513	9,678,349	8,280,164
合計	〃 含む	41,050,432	14,012,219	1,618,363	12,393,856	27,038,213	14,074,299	12,963,914
公共	フェリー貨物を除く	17,258,280	5,405,435	719,143	4,686,292	11,852,845	5,843,474	6,009,371
公共	〃 含む	17,264,710	5,405,435	719,143	4,686,292	11,859,275	5,846,759	6,012,516
専用	フェリー貨物を除く	14,712,452	8,606,784	899,220	7,707,564	6,105,668	3,834,875	2,270,793
専用	〃 含む	23,785,722	8,606,784	899,220	7,707,564	15,178,938	8,227,540	6,951,398

(単位:フレート・トン)

品類・品種別			合計	公共 計	公共 輸出	公共 輸入	公共 移出	公共 移入	専用 計	専用 輸出	専用 輸入	専用 移出	専用 移入
合計			41,050,432	17,264,710	719,143	4,686,292	5,846,759	6,012,516	23,785,722	899,220	7,707,564	8,227,540	6,951,398
011	農水産品	麦	181,040	181,040		80,623	10,806	89,611					
021		米	37,514	37,514	9,798	13,087	7,293	7,336					
022		とうもろこし	604,952	533,261		467,979		65,282	71,691				71,691
023		豆類	6,212	6,212		2,356	1,100	2,756					
024		その他雑穀	2,891	2,891		20	160	2,711					
031		野菜・果物	37,568	37,568	62	20,744	271	16,491					
041		綿花	1,880	1,880		1,161		719					
051		その他農産品	10,555	10,555	77	6,841	1,355	2,282					
061		羊毛	154	154		154							
071		その他畜産品	20,626	20,626	381	8,803	5,238	6,204					
081		水産品	276,188	276,188	7,290	122,181	58,650	88,067					
091	林産品	原木	189,473	189,473	66,061	60,245	1,400	61,767					
092		製材	203,251	203,251	53	59,011	315	143,872					
101		樹脂類	45,892	45,892		12,738	20	33,134					
111		木材チップ	1,477,202	1,477,202	4,856	1,435,853	1,355	35,138					
112		その他林産品	6,890	6,890	374	5,507		1,009					
121		薪炭	16,839	16,839		6,179		10,660					
131	鉱産品	石炭	974,731	772,593		768,944		3,649	202,138		4,157		197,981
141		鉄鉱石											
151		金属鉱	14,560	14,560	7,297	3,325	3,251	687					
161		砂利・砂	307,079	307,079		67,998	21,061	218,020					
162		石材	76,418	76,418		9,505	58,692	8,221					
171		原油	5,898,733	99		99			5,898,634		5,128,900		769,734
181		りん鉱石	5,869	5,869		69		5,800					
191		石灰石	88	88		88							
201		原塩	32,679	32,679		29,474		3,205					
211		非金属鉱物	83,160	83,160	1,217	34,265	10,041	37,637					
221	金属機械工業品	鉄鋼	75,458	20,205	2,610	12,420	554	4,621	55,253				55,253
222		鋼材	854,421	358,371	25,390	128,078	49,027	155,876	496,050	83,358	2,851		409,841
231		非鉄金属	42,817	42,817	2,713	15,095	3,592	21,417					
241		金属製品	278,748	105,376	9,045	44,999	21,012	30,320	173,372	1,955		161,018	10,399
251		鉄道車両	314	314		2		312					
252		完成自動車	6,539,131	6,539,131	24,696	702	4,064,969	2,448,764					
253		その他輸送用車両	33,421	33,421	816	24,554	124	7,927					
254		二輪自動車	10,746	10,746	1,946	8,725	55	20					
255		自動車部品	429,481	429,481	10,723	26,479	221,322	170,957					
256		その他輸送用機械	344,504	344,504	123	716	119,879	223,786					
261		産業機械	119,470	119,395	6,832	65,159	13,565	33,839	75				75
262		電気機械	224,715	224,715	1,439	150,835	27,986	44,455					
263		測量・光学・医療用器械	12,128	12,128	11,496	467	31	134					
264		事務用機器	2,488	2,488	673	78	537	1,200					
265		その他機械	1,521	1,411	113	486	700	112	110				110
271	化学工業品	陶磁器	273	273		169		104					
281		セメント	907,969	906,041		11,355	2,121	892,565	1,928				1,928
291		ガラス類	10,426	10,426		1,762		8,664					
301		窯業品	38,358	24,675	146	11,438	7,570	5,521	13,683		7,682		6,001
311		重油	1,671,812	15,995				15,995	1,655,817	31,515		1,574,542	49,760
320		揮発油	1,579,587						1,579,587	228,315	539,396	614,666	197,210
321		その他の石油	1,354,945	1,095		700	264	131	1,353,850	152,680	79,887	1,010,259	111,024
322		LNG(液化天然ガス)	1,412,033	60	60				1,411,973		1,244,789		167,184
323		LPG(液化石油ガス)	806,775	4,431		4,431			802,344	1,550	689,954	79,594	31,246
324		その他石油製品	64,832	1,272	20	269	20	963	63,560			63,560	
331		コークス	61,162	55,918		12,432	100	43,386	5,244				5,244
341		石炭製品	2,788	2,788		1,842		946					
351		化学薬品	987,464	182,711	5,016	54,985	526	122,184	804,753	399,847	9,948	331,236	63,722
361		化学肥料	56,620	56,620	4,994	25,619	10,652	15,355					
371		染料・塗料・合成樹脂等	171,660	171,660	9,588	114,889	13,088	34,095					
381	軽工業品	紙・パルプ	306,872	306,872	72,679	68,941	107,570	57,682					
391		糸及び紡績半製品	24,209	24,209	6,154	5,939	4,669	7,447					
401		その他繊維工業品	20,264	20,264	2,437	10,393	1,145	6,289					
411		砂糖	3,466	3,466	35	2,366	20	1,045					
421		製造食品	149,159	149,159	809	55,001	6,812	86,537					
422		飲料	45,134	45,134		13,268	16,294	15,572					
423		水	38,926	38,926		1,228	8,275	29,423					
424		たばこ											
425		その他食料工業品	36,396	36,396	283	5,551	4,423	26,139					
431	雑工業品	がんぐ	9,460	9,460	212	4,742		4,506					
441		衣服・身廻品・はきもの	95,884	95,884	3,609	66,383	3,014	22,878					
442		文房具・運動娯楽用品・楽器	23,108	23,108	1,418	12,214	4,309	5,167					
443		家具装備品	98,174	98,174	558	67,123	7,987	22,506					
444		その他日用品	123,809	123,809	3,070	65,616	38,407	16,716					
451		ゴム製品	751,728	751,728	63,239	35,207	605,793	47,489					
461		木製品	208,734	208,734	1,220	125,431	18,767	63,316					
471		その他製造工業品	17,509	17,509	6,048	5,763	2,709	2,989					
481	特殊品	金属くず	472,631	379,482	218,486	1,488	145,537	13,971	93,149				93,149
491		再利用資材	329,790	329,790	91,530	106,117	52,543	79,600					
501		動植物性製造飼肥料	470,391	441,150	10,218	78,444	25,277	327,211	29,241				29,241
511		廃棄物	4,128	4,128	376		120	3,632					
512		廃土砂	25,965	25,965			21,916	4,049					
521		輸送用容器	76,385	76,385	13,565	17,459	14,266	31,095					
531		取合せ品	6,254	6,254	886	284	1,890	3,194					
541	分類不能のもの		23,845	23,845	6,406	1,399	13,029	3,011					
999	フェリー		9,079,700	6,430			3,285	3,145	9,073,270			4,392,665	4,680,605

(4) 海上出入貨物の品種別外貿・内貿別表

(単位:フレート・トン)

品類・品種別		合計			外国貿易			内国貿易		
		計	輸移出	輸移入	計	輸出	輸入	計	移出	移入
合計		41,050,432	15,692,662	25,357,770	14,012,219	1,618,363	12,393,856	27,038,213	14,074,299	12,963,914
(1)農水産品		1,179,580	102,481	1,077,099	741,557	17,608	723,949	438,023	84,873	353,150
011	麦	181,040	10,806	170,234	80,623		80,623	100,417	10,806	89,611
021	米	37,514	17,091	20,423	22,885	9,798	13,087	14,629	7,293	7,336
022	とうもろこし	604,952		604,952	467,979		467,979	136,973		136,973
023	豆類	6,212	1,100	5,112	2,356		2,356	3,856	1,100	2,756
024	その他雑穀	2,891	160	2,731	20		20	2,871	160	2,711
031	野菜・果物	37,568	333	37,235	20,806	62	20,744	16,762	271	16,491
041	綿花	1,880		1,880	1,161		1,161	719		719
051	その他農産品	10,555	1,432	9,123	6,918	77	6,841	3,637	1,355	2,282
061	羊毛	154		154	154		154			
071	その他畜産品	20,626	5,619	15,007	9,184	381	8,803	11,442	5,238	6,204
081	水産品	276,188	65,940	210,248	129,471	7,290	122,181	146,717	58,650	88,067
(2)林産品		1,939,547	74,434	1,865,113	1,650,877	71,344	1,579,533	288,670	3,090	285,580
091	原木	189,473	67,461	122,012	126,306	66,061	60,245	63,167	1,400	61,767
092	製材	203,251	368	202,883	59,064	53	59,011	144,187	315	143,872
101	樹脂類	45,892	20	45,872	12,738		12,738	33,154	20	33,134
111	木材チップ	1,477,202	6,211	1,470,991	1,440,709	4,856	1,435,853	36,493	1,355	35,138
112	その他林産品	6,890	374	6,516	5,881	374	5,507	1,009		1,009
121	薪炭	16,839		16,839	6,179		6,179	10,660		10,660
(3)鉱産品		7,393,317	101,559	7,291,758	6,055,338	8,514	6,046,824	1,337,979	93,045	1,244,934
131	石炭	974,731		974,731	773,101		773,101	201,630		201,630
141	鉄鉱石									
151	金属鉱	14,560	10,548	4,012	10,622	7,297	3,325	3,938	3,251	687
161	砂利・砂	307,079	21,061	286,018	67,998		67,998	239,081	21,061	218,020
162	石材	76,418	58,692	17,726	9,505		9,505	66,913	58,692	8,221
171	原油	5,898,733		5,898,733	5,128,999		5,128,999	769,734		769,734
181	りん鉱石	5,869		5,869	69		69	5,800		5,800
191	石灰石	88		88	88		88			
201	原塩	32,679		32,679	29,474		29,474	3,205		3,205
211	非金属鉱物	83,160	11,258	71,902	35,482	1,217	34,265	47,678	10,041	37,637
(4)金属機械工業品		8,969,363	4,868,299	4,101,064	665,574	183,928	481,646	8,303,789	4,684,371	3,619,418
221	鉄鋼	75,458	3,164	72,294	15,030	2,610	12,420	60,428	554	59,874
222	鋼材	854,421	157,775	696,646	239,677	108,748	130,929	614,744	49,027	565,717
231	非鉄金属	42,817	6,305	36,512	17,808	2,713	15,095	25,009	3,592	21,417
241	金属製品	278,748	193,030	85,718	55,999	11,000	44,999	222,749	182,030	40,719
251	鉄道車両	314		314	2		2	312		312
252	完成自動車	6,539,131	4,089,665	2,449,466	25,398	24,696	702	6,513,733	4,064,969	2,448,764
253	その他輸送用車両	33,421	940	32,481	25,370	816	24,554	8,051	124	7,927
254	二輪自動車	10,746	2,001	8,745	10,671	1,946	8,725	75	55	20
255	自動車部品	429,481	232,045	197,436	37,202	10,723	26,479	392,279	221,322	170,957
256	その他輸送用機械	344,504	120,002	224,502	839	123	716	343,665	119,879	223,786
261	産業機械	119,470	20,397	99,073	71,991	6,832	65,159	47,479	13,565	33,914
262	電気機械	224,715	29,425	195,290	152,274	1,439	150,835	72,441	27,986	44,455
263	測量・光学・医療用器械	12,128	11,527	601	11,963	11,496	467	165	31	134
264	事務用機器	2,488	1,210	1,278	751	673	78	1,737	537	1,200
265	その他機械	1,521	813	708	599	113	486	922	700	222
(5)化学工業品		9,126,704	4,541,929	4,584,775	3,645,278	833,731	2,811,547	5,481,426	3,708,198	1,773,228
271	陶磁器	273		273	169		169	104		104
281	セメント	907,969	2,121	905,848	11,355		11,355	896,614	2,121	894,493
291	ガラス類	10,426		10,426	1,762		1,762	8,664		8,664
301	窯業品	38,358	7,716	30,642	19,266	146	19,120	19,092	7,570	11,522
311	重油	1,671,812	1,606,057	65,755	31,515	31,515		1,640,297	1,574,542	65,755
320	揮発油	1,579,587	842,981	736,606	767,711	228,315	539,396	811,876	614,666	197,210
321	その他の石油	1,354,945	1,163,203	191,742	233,267	152,680	80,587	1,121,678	1,010,523	111,155
322	LNG(液化天然ガス)	1,412,033	60	1,411,973	1,244,849	60	1,244,789	167,184		167,184
323	LPG(液化石油ガス)	806,775	81,144	725,631	695,935	1,550	694,385	110,840	79,594	31,246
324	その他石油製品	64,832	63,600	1,232	289	20	269	64,543	63,580	963
331	コークス	61,162	100	61,062	12,432		12,432	48,730	100	48,630
341	石炭製品	2,788		2,788	1,842		1,842	946		946
351	化学薬品	987,464	736,625	250,839	469,796	404,863	64,933	517,668	331,762	185,906
361	化学肥料	56,620	15,646	40,974	30,613	4,994	25,619	26,007	10,652	15,355
371	染料・塗料・合成樹脂等	171,660	22,676	148,984	124,477	9,588	114,889	47,183	13,088	34,095
(6)軽工業品		624,426	231,605	392,821	245,084	82,397	162,687	379,342	149,208	230,134
381	紙・パルプ	306,872	180,249	126,623	141,620	72,679	68,941	165,252	107,570	57,682
391	糸及び紡績半製品	24,209	10,823	13,386	12,093	6,154	5,939	12,116	4,669	7,447
401	その他繊維工業品	20,264	3,582	16,682	12,830	2,437	10,393	7,434	1,145	6,289
411	砂糖	3,466	55	3,411	2,401	35	2,366	1,065	20	1,045
421	製造食品	149,159	7,621	141,538	55,810	809	55,001	93,349	6,812	86,537
422	飲料	45,134	16,294	28,840	13,268		13,268	31,866	16,294	15,572
423	水	38,926	8,275	30,651	1,228		1,228	37,698	8,275	29,423
424	たばこ									
425	その他食料工業品	36,396	4,706	31,690	5,834	283	5,551	30,562	4,423	26,139
(7)雑工業品		1,328,406	760,360	568,046	461,853	79,374	382,479	866,553	680,986	185,567
431	がん具	9,460	212	9,248	4,954	212	4,742	4,506		4,506
441	衣服・身廻品・はきもの	95,884	6,623	89,261	69,992	3,609	66,383	25,892	3,014	22,878
442	文房具・運動娯楽用品・楽器	23,108	5,727	17,381	13,632	1,418	12,214	9,476	4,309	5,167
443	家具装備品	98,174	8,545	89,629	67,681	558	67,123	30,493	7,987	22,506
444	その他日用品	123,809	41,477	82,332	68,686	3,070	65,616	55,123	38,407	16,716
451	ゴム製品	751,728	669,032	82,696	98,446	63,239	35,207	653,282	605,793	47,489
461	木製品	208,734	19,987	188,747	126,651	1,220	125,431	82,083	18,767	63,316
471	その他製造工業品	17,509	8,757	8,752	11,811	6,048	5,763	5,698	2,709	2,989
(8)特殊品		1,385,544	596,610	788,934	538,853	335,061	203,792	846,691	261,549	585,142
481	金属くず	472,631	364,023	108,608	219,974	218,486	1,488	252,657	145,537	107,120
491	再利用資材	329,790	144,073	185,717	197,647	91,530	106,117	132,143	52,543	79,600
501	動植物性製造飼肥料	470,391	35,495	434,896	88,662	10,218	78,444	381,729	25,277	356,452
511	廃棄物	4,128	496	3,632	376	376		3,752	120	3,632
512	廃土砂	25,965	21,916	4,049				25,965	21,916	4,049
521	輸送用容器	76,385	27,831	48,554	31,024	13,565	17,459	45,361	14,266	31,095
531	取合せ品	6,254	2,776	3,478	1,170	886	284	5,084	1,890	3,194
541	分類不能のもの	23,845	19,435	4,410	7,805	6,406	1,399	16,040	13,029	3,011
999	フェリー	9,079,700	4,395,950	4,683,750				9,079,700	4,395,950	4,683,750

（５）宮城県港湾取扱貨物量年次別総括表

（単位：フレート・トン）

港名	区分	平成12年	13	14	15	16	18	19	20	21	22	23	24	25	26	27	28	29	30	R1年	R2年	R3年	R4年	R5年	R6年	R6/R5(%)	R6-R5
仙台塩釜港	輸出	619,884	783,133	1,049,709	1,059,995	1,217,823	1,294,422	1,438,530	1,549,755	1,719,799	1,971,232	672,449	1,380,148	1,819,539	1,920,100	1,867,985	2,385,209	2,186,015	1,969,276	1,736,851	1,336,000	1,312,049	1,460,018	1,400,780	1,557,571	111%	156,791
	輸入	7,107,151	7,766,491	7,811,277	7,975,671	8,055,111	7,646,402	7,330,033	7,089,588	6,757,417	8,138,293	2,292,473	8,184,581	8,795,156	9,745,794	10,758,754	13,114,402	12,777,327	14,044,533	13,308,328	12,045,163	10,916,859	10,517,014	10,763,207	12,394,606	115%	1,631,399
	外貿	7,727,035	8,549,624	8,860,986	9,035,666	9,272,934	8,940,824	8,768,563	8,639,343	8,477,216	10,109,525	2,964,922	9,564,729	10,614,695	11,665,894	12,626,739	15,499,611	14,963,342	16,013,809	15,045,179	13,381,163	12,228,908	11,977,032	12,163,987	13,952,177	115%	1,788,190
	移出	10,553,716	10,147,718	9,836,237	11,076,365	11,268,192	12,857,939	14,323,377	12,552,043	10,143,180	10,883,009	8,978,159	13,659,817	13,413,882	14,072,464	13,733,635	14,220,091	14,440,909	14,921,832	13,034,559	11,679,549	11,803,858	11,411,696	12,502,783	13,219,482	106%	716,699
	移入	19,416,492	18,834,935	17,273,224	17,418,538	17,517,575	17,875,842	18,305,702	17,058,471	14,469,698	14,416,194	13,212,417	15,684,876	16,944,464	16,842,334	18,394,722	17,758,924	17,260,737	17,900,998	15,642,813	15,376,371	14,885,338	15,330,460	14,636,827	13,677,867	93%	-958,960
	内貿	29,970,208	28,982,653	27,109,461	28,494,903	28,785,767	30,733,781	32,629,079	29,610,514	24,612,878	25,299,203	22,190,576	29,344,693	30,358,346	30,914,798	32,128,357	31,979,015	31,701,646	32,822,830	28,677,372	27,055,920	26,689,196	26,742,156	27,139,610	26,897,349	99%	-242,261
	計	37,697,243	37,532,277	35,970,447	37,530,569	38,058,701	39,674,605	41,397,642	38,249,857	33,090,094	35,408,728	25,155,498	38,909,422	40,973,041	42,580,692	44,755,096	47,478,626	46,664,988	48,836,639	43,722,551	40,437,083	38,918,104	38,719,188	39,303,597	40,849,526	104%	1,545,929
（仙台港区）	輸出	610,788	766,204	1,022,897	1,001,807	1,149,454	1,177,003	1,314,580	1,426,076	1,595,186	1,876,064	623,503	1,221,124	1,638,855	1,758,485	1,677,085	2,179,978	1,945,019	1,774,805	1,588,733	1,106,373	1,145,128	1,292,793	1,221,518	1,359,374	111%	137,856
	輸入	6,480,006	7,053,006	7,285,685	7,448,547	7,662,642	7,584,145	7,260,750	7,009,869	6,701,489	8,041,477	2,263,083	8,078,161	8,694,091	9,637,696	8,486,059	10,838,241	10,361,628	10,855,179	10,478,094	9,551,574	8,368,004	8,179,796	8,579,154	9,864,761	115%	1,285,607
	外貿	7,090,794	7,819,210	8,308,582	8,450,354	8,812,096	8,761,148	8,575,330	8,435,945	8,296,675	9,917,541	2,886,586	9,299,285	10,332,946	11,396,181	10,163,144	13,018,219	12,306,647	12,629,984	12,066,827	10,657,947	9,513,132	9,472,589	9,800,672	11,224,135	115%	1,423,463
	移出	10,292,525	9,942,478	9,656,387	10,895,986	11,160,674	12,763,873	14,244,460	12,486,075	10,110,260	10,821,178	8,895,693	13,559,191	13,303,185	13,965,288	13,592,692	14,094,098	14,281,000	14,649,692	12,820,081	11,582,174	11,533,658	11,204,752	12,291,352	13,045,878	106%	754,526
	移入	15,296,776	15,337,067	14,086,340	14,435,672	14,778,000	15,417,612	16,084,022	14,990,827	12,576,643	12,577,121	10,277,880	13,079,783	14,866,016	14,706,371	14,958,995	14,539,417	14,354,074	14,995,403	12,774,458	12,817,434	12,451,134	12,863,399	12,558,586	11,711,086	93%	-847,500
	内貿	25,589,301	25,279,545	23,742,727	25,331,658	25,938,674	28,181,485	30,328,482	27,476,902	22,686,903	23,398,299	19,173,573	26,638,974	28,169,201	28,671,659	28,551,687	28,633,515	28,635,074	29,645,095	25,594,539	24,399,608	23,984,792	24,068,151	24,849,938	24,756,964	100%	-92,974
	計	32,680,095	33,098,755	32,051,309	33,782,012	34,750,770	36,942,633	38,903,812	35,912,847	30,983,578	33,315,840	22,060,159	35,938,259	38,502,147	40,067,840	38,714,831	41,651,734	40,941,721	42,275,079	37,661,366	35,057,555	33,497,924	33,540,740	34,650,610	35,981,099	104%	1,330,489
（塩釜港区）	輸出	9,096	16,929	26,812	58,188	68,369	117,419	123,950	123,679	124,613	95,168	48,946	159,024	180,684	161,615	131,779	124,247	129,934	71,297	46,922	106,761	57,803	67,486	67,619	122,469	181%	54,850
	輸入	627,145	713,485	525,592	527,124	392,469	62,257	69,283	79,719	55,928	96,816	29,390	106,420	101,065	108,098	121,576	97,633	75,292	323,559	30,354	49,011	34,716	22,362	20,284	29,216	144%	8,932
	外貿	636,241	730,414	552,404	585,312	460,838	179,676	193,233	203,398	180,541	191,984	78,336	265,444	281,749	269,713	253,355	221,880	205,226	394,856	77,276	155,772	92,519	89,848	87,903	151,685	173%	63,782
	移出	261,191	205,240	179,850	180,379	107,518	94,066	78,917	65,968	32,920	61,831	82,466	100,626	110,697	107,176	73,892	55,339	109,753	238,663	91,499	43,637	140,705	117,445	126,731	112,091	88%	-14,640
	移入	4,119,716	3,497,868	3,186,884	2,982,866	2,739,575	2,458,230	2,221,680	2,067,644	1,893,055	1,839,073	2,934,537	2,605,093	2,078,448	2,135,963	2,192,173	2,193,956	1,971,442	1,970,183	1,969,257	1,814,903	1,617,254	1,681,157	1,391,065	1,323,258	95%	-67,807
	内貿	4,380,907	3,703,108	3,366,734	3,163,245	2,847,093	2,552,296	2,300,597	2,133,612	1,925,975	1,900,904	3,017,003	2,705,719	2,189,145	2,243,139	2,266,065	2,249,295	2,081,195	2,208,846	2,060,756	1,858,540	1,757,959	1,798,602	1,517,796	1,435,349	95%	-82,447
	計	5,017,148	4,433,522	3,919,138	3,748,557	3,307,931	2,731,972	2,493,830	2,337,010	2,106,516	2,092,888	3,095,339	2,971,163	2,470,894	2,512,852	2,519,420	2,471,175	2,286,421	2,603,702	2,138,032	2,014,312	1,850,478	1,888,450	1,605,699	1,587,034	99%	-18,665
（石巻港区）	輸出	42,276	60,616	69,854	88,737	76,057	215,140	196,066	165,856	116,192	94,921	27,473	89,442	67,570	77,743	59,121	80,984	111,062	123,174	101,196	122,866	109,118	99,739	111,643	75,728	68%	-35,915
	輸入	3,412,062	3,266,571	3,419,637	3,569,127	3,646,214	3,588,011	3,362,152	2,881,271	2,394,404	2,643,943	1,001,244	1,832,560	2,180,823	2,335,350	2,151,119	2,178,528	2,340,407	2,865,795	2,799,880	2,444,578	2,514,139	2,314,856	2,163,769	2,500,629	116%	336,860
	外貿	3,454,338	3,327,187	3,489,491	3,657,864	3,722,271	3,803,151	3,558,218	3,047,127	2,510,596	2,738,864	1,028,717	1,922,002	2,248,393	2,413,093	2,210,240	2,259,512	2,451,469	2,988,969	2,901,076	2,567,444	2,623,257	2,414,595	2,275,412	2,576,357	113%	300,945
	移出	204,954	194,191	180,708	186,439	157,566	144,517	177,473	206,243	174,533	207,047	160,102	101,604	302,369	71,498	67,051	70,654	50,156	33,477	122,979	53,738	129,495	89,499	84,700	61,513	73%	-23,187
	移入	1,177,117	1,099,642	1,284,740	1,394,264	1,290,597	1,158,368	1,190,540	1,163,826	998,040	1,098,307	496,785	739,486	1,402,396	1,273,887	1,243,554	1,025,551	935,221	935,412	899,098	744,034	816,950	785,904	687,176	643,523	94%	-43,653
	内貿	1,382,071	1,293,833	1,465,448	1,580,703	1,448,163	1,302,885	1,368,013	1,370,069	1,172,573	1,305,354	656,887	841,090	1,704,765	1,345,385	1,310,605	1,096,205	985,377	968,889	1,022,077	797,772	946,445	875,403	771,876	705,036	91%	-66,840
	計	4,836,409	4,621,020	4,954,939	5,238,567	5,170,434	5,106,036	4,926,231	4,417,196	3,683,169	4,044,218	1,685,604	2,763,092	3,953,158	3,758,478	3,520,845	3,355,717	3,436,846	3,957,858	3,923,153	3,365,216	3,569,702	3,289,998	3,047,288	3,281,393	108%	234,105
気仙沼港	輸出	10,759	17,221	14,875	6,570	6,360	2,321	585	0	2,500	3,484	0	0	0	0	0	0	0	0	0	0	0	0	16,047	29,221	182%	13,174
	輸入	39,073	9,366	1,859	620	1,685	730	0	0	0	0	0	0	0	0	0	0	0	0	0	0	0	0	0	0	-	0
	外貿	49,832	26,587	16,734	7,190	8,045	3,051	585	0	2,500	3,484	0	0	0	0	0	0	0	0	0	0	0	0	16,047	29,221	182%	13,174
	移出	516,269	565,459	472,314	351,068	336,080	269,220	274,127	260,436	285,644	295,565	49,390	5,250	0	149,720	8,500	0	0	0	0	0	0	9,585	12,600	176	1%	-12,424
	移入	823,462	844,614	790,613	741,202	704,709	601,166	583,891	560,900	529,287	550,188	245,075	132,245	222,946	382,282	491,548	340,890	363,157	464,046	235,189	142,880	79,285	39,488	33,290	26,454	79%	-6,836
	内貿	1,339,731	1,410,073	1,262,927	1,092,270	1,040,789	870,386	858,018	821,336	814,931	845,753	294,465	137,495	222,946	532,002	500,048	340,890	363,157	464,046	235,189	142,880	79,285	49,073	45,890	26,630	58%	-19,260
	計	1,389,563	1,436,660	1,279,661	1,099,460	1,048,834	873,437	858,603	821,336	817,431	849,237	294,465	137,495	222,946	532,002	500,048	340,890	363,157	464,046	235,189	142,880	79,285	49,073	61,937	55,851	90%	-6,086
その他４港	輸出	0	0	0	0	0	0	0	0	0	0	0	0	0	0	0	0	0	0	0	0	0	0	0	0	-	0
	輸入	0	0	0	0	0	0	0	0	0	0	0	0	0	0	0	0	0	0	0	0	0	0	0	0	-	0
	外貿	0	0	0	0	0	0	0	0	0	0	0	0	0	0	0	0	0	0	0	0	0	0	0	0	-	0
	移出	207,838	262,185	383,981	262,751	299,752	213,032	213,253	267,733	182,706	233,711	190,644	149,678	135,853	114,877	152,163	145,160	119,484	124,754	109,119	115,588	72,315	102,144	69,779	64,852	93%	-4,927
	移入	124,922	156,400	131,427	134,749	115,406	110,725	121,052	117,945	99,537	76,950	16,313	46,252	50,285	49,995	45,427	55,724	48,547	48,254	35,898	75,773	48,350	30,396	30,526	24,352	80%	-6,174
	内貿	332,760	418,585	515,408	397,500	415,158	323,757	334,305	385,678	282,243	310,661	206,957	195,930	186,138	164,872	197,590	200,884	168,031	173,008	145,017	191,361	120,665	132,540	100,305	89,204	89%	-11,101
	計	332,760	418,585	515,408	397,500	415,158	323,757	334,305	385,678	282,243	310,661	206,957	195,930	186,138	164,872	197,590	200,884	168,031	173,008	145,017	191,361	120,665	132,540	100,305	89,204	89%	-11,101
合計	輸出	672,919	860,970	1,134,438	1,155,302	1,300,240	1,511,883	1,635,181	1,715,611	1,838,491	2,069,637	699,922	1,469,590	1,887,109	1,997,843	1,867,985	2,385,209	2,186,015	1,969,276	1,736,851	1,336,000	1,312,049	1,460,018	1,416,827	1,586,792	112%	169,965
	輸入	10,558,286	11,042,428	11,232,773	11,545,418	11,703,010	11,235,143	10,692,185	9,970,859	9,151,821	10,782,236	3,293,717	10,017,141	10,975,979	12,081,144	10,758,754	13,114,402	12,777,327	14,044,533	13,308,328	12,045,163	10,916,859	10,517,014	10,763,207	12,394,606	115%	1,631,399
	外貿	11,231,205	11,903,398	12,367,211	12,700,720	13,003,250	12,747,026	12,327,366	11,686,470	10,990,312	12,851,873	3,993,639	11,486,731	12,863,088	14,078,987	12,626,739	15,499,611	14,963,342	16,013,809	15,045,179	13,381,163	12,228,908	11,977,032	12,180,034	13,981,398	115%	1,801,364
	移出	11,482,777	11,169,553	10,873,240	11,876,623	12,061,590	13,484,708	14,988,230	13,286,455	10,786,063	11,619,332	9,378,295	13,916,349	13,852,104	14,408,559	13,894,298	14,365,251	14,560,393	15,046,586	13,143,678	11,795,137	11,876,173	11,523,425	12,585,162	13,284,510	106%	699,348
	移入	21,541,993	20,935,591	19,480,004	19,688,753	19,628,287	19,746,101	20,201,185	18,901,142	16,096,562	16,141,639	13,970,590	16,602,859	18,620,091	18,548,498	18,931,697	18,155,538	17,672,441	18,413,298	15,913,900	15,595,024	15,012,973	15,400,344	14,700,643	13,728,673	93%	-971,970
	内貿	33,024,770	32,105,144	30,353,244	31,565,376	31,689,877	33,230,809	35,189,415	32,187,597	26,882,625	27,760,971	23,348,885	30,519,208	32,472,195	32,957,057	32,825,995	32,520,789	32,232,834	33,459,884	29,057,578	27,390,161	26,889,146	26,923,769	27,285,805	27,013,183	99%	-272,622
	計	44,255,975	44,008,542	42,720,455	44,266,096	44,693,127	45,977,835	47,516,781	43,874,067	37,872,937	40,612,844	27,342,524	42,005,939	45,335,283	47,036,044	45,452,734	48,020,400	47,196,176	49,473,693	44,102,757	40,771,324	39,118,054	38,900,801	39,465,839	40,994,581	104%	1,528,742

平成27年より石巻港区・松島港区を含む

甲 種 港 湾

仙 台 塩 釜 港

（仙台港区）

（塩釜港区）

（石巻港区）

（松島港区）

仙台塩釜港

仙 台 塩 釜 港

1．グラフで見る仙台塩釜港

入港船舶の部

(1) 船種別隻数比較

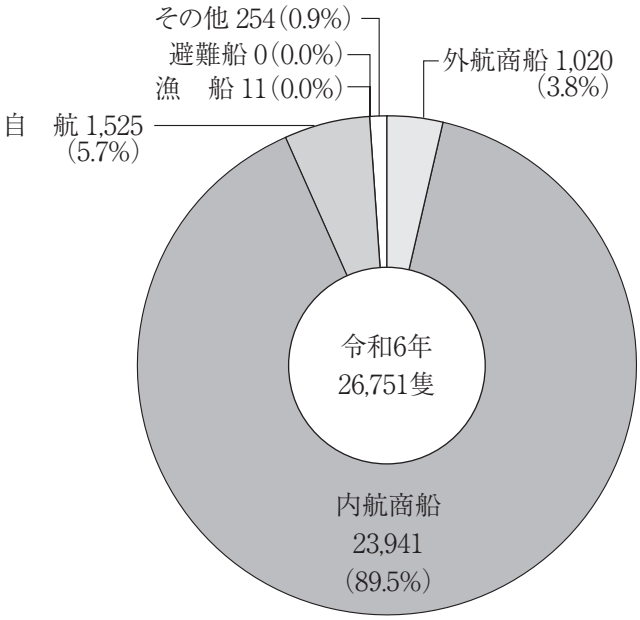

(2) 船種別総トン数比較

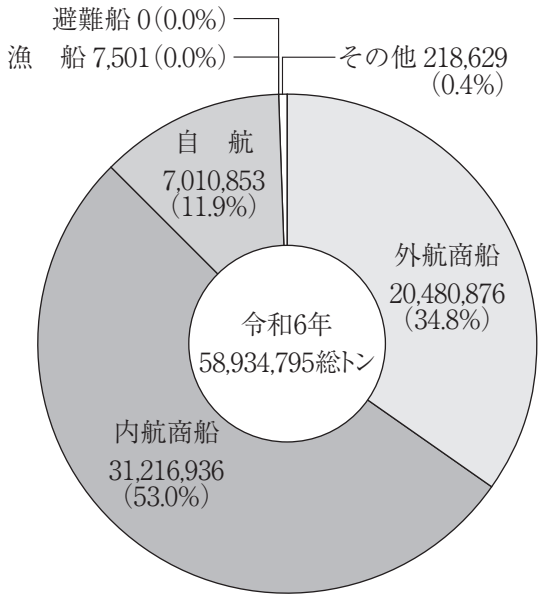

(3) 入港船舶年次比較

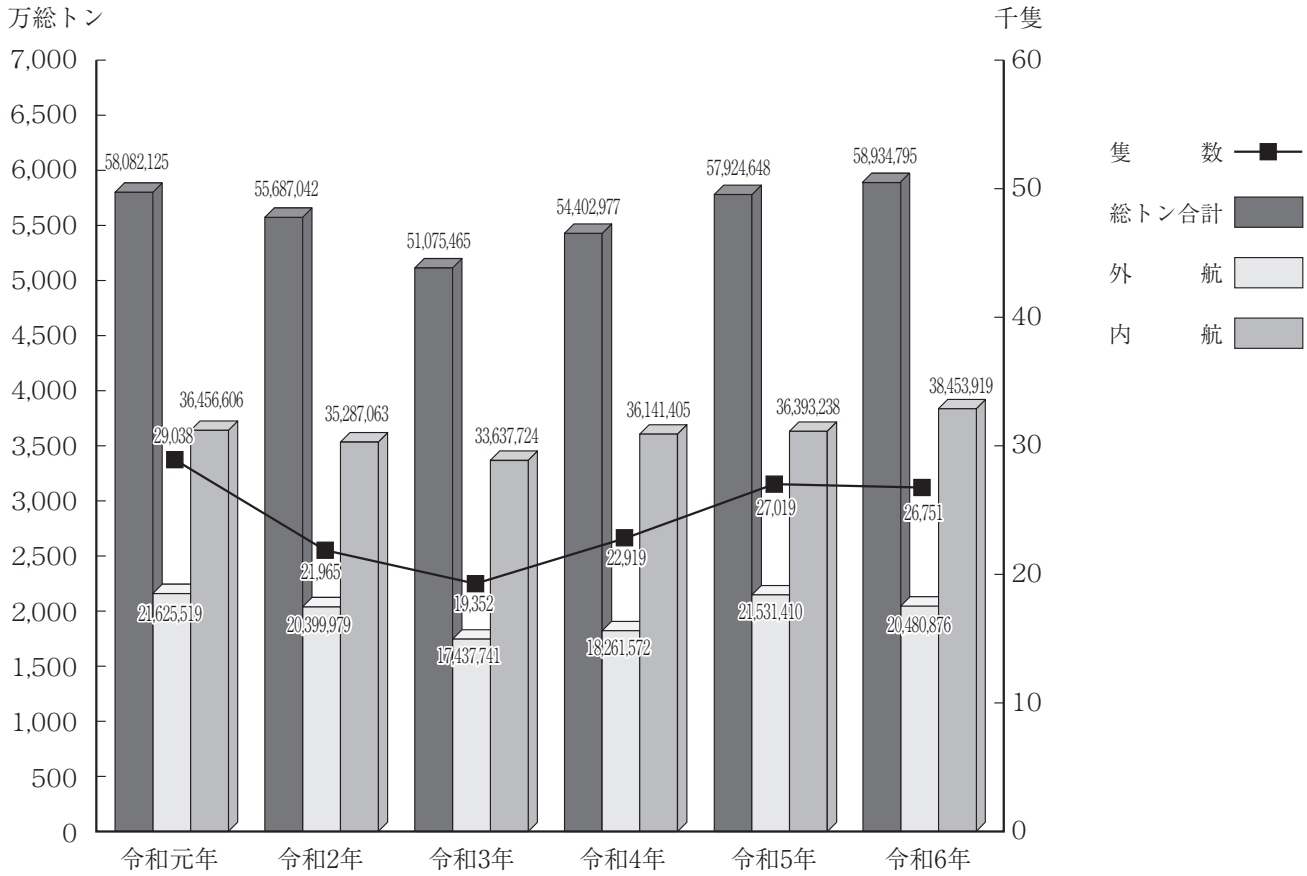

海上出入貨物の部

(1) 輸移出入別構成（単位：フレート・トン）

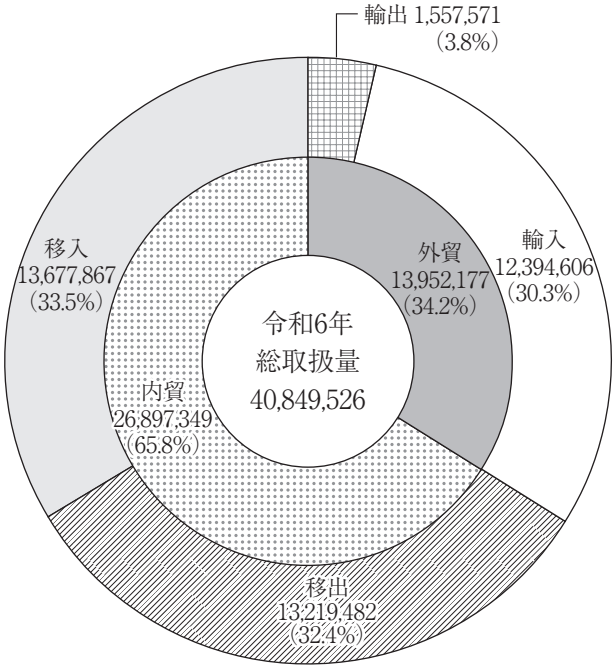

(2) 輸移出入毎の品種別構成（単位：フレート・トン）

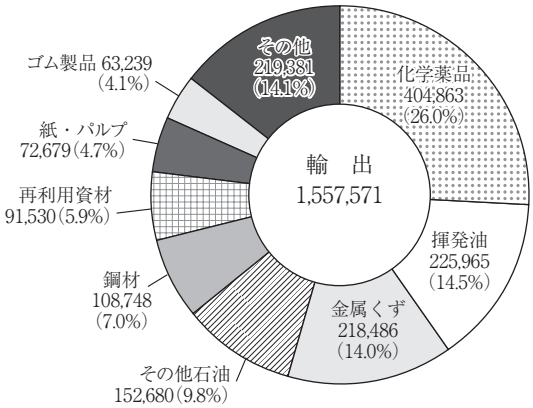

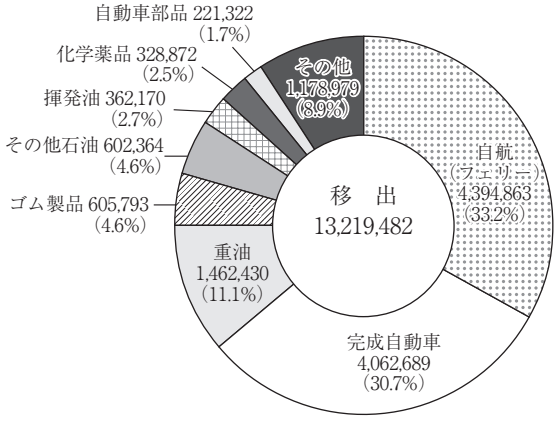

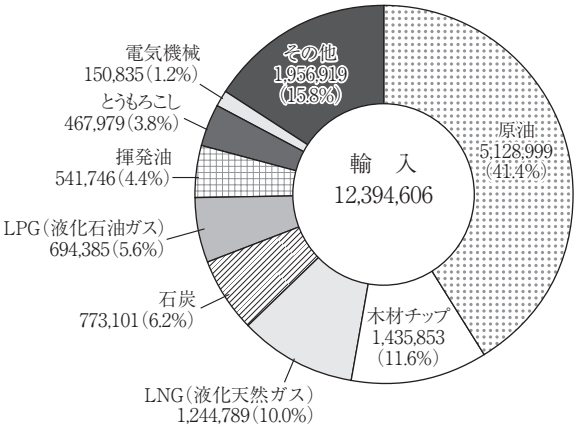

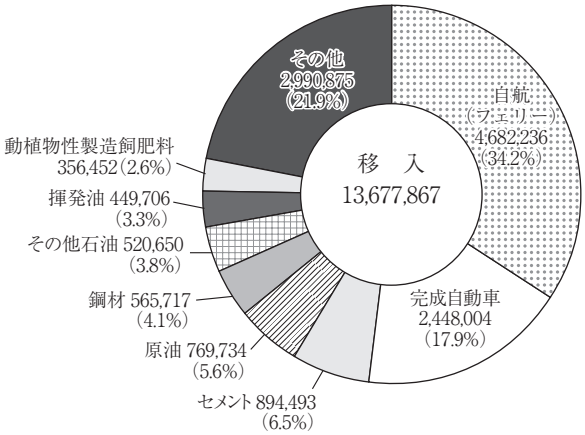

(3) 取扱貨物量年次別比較

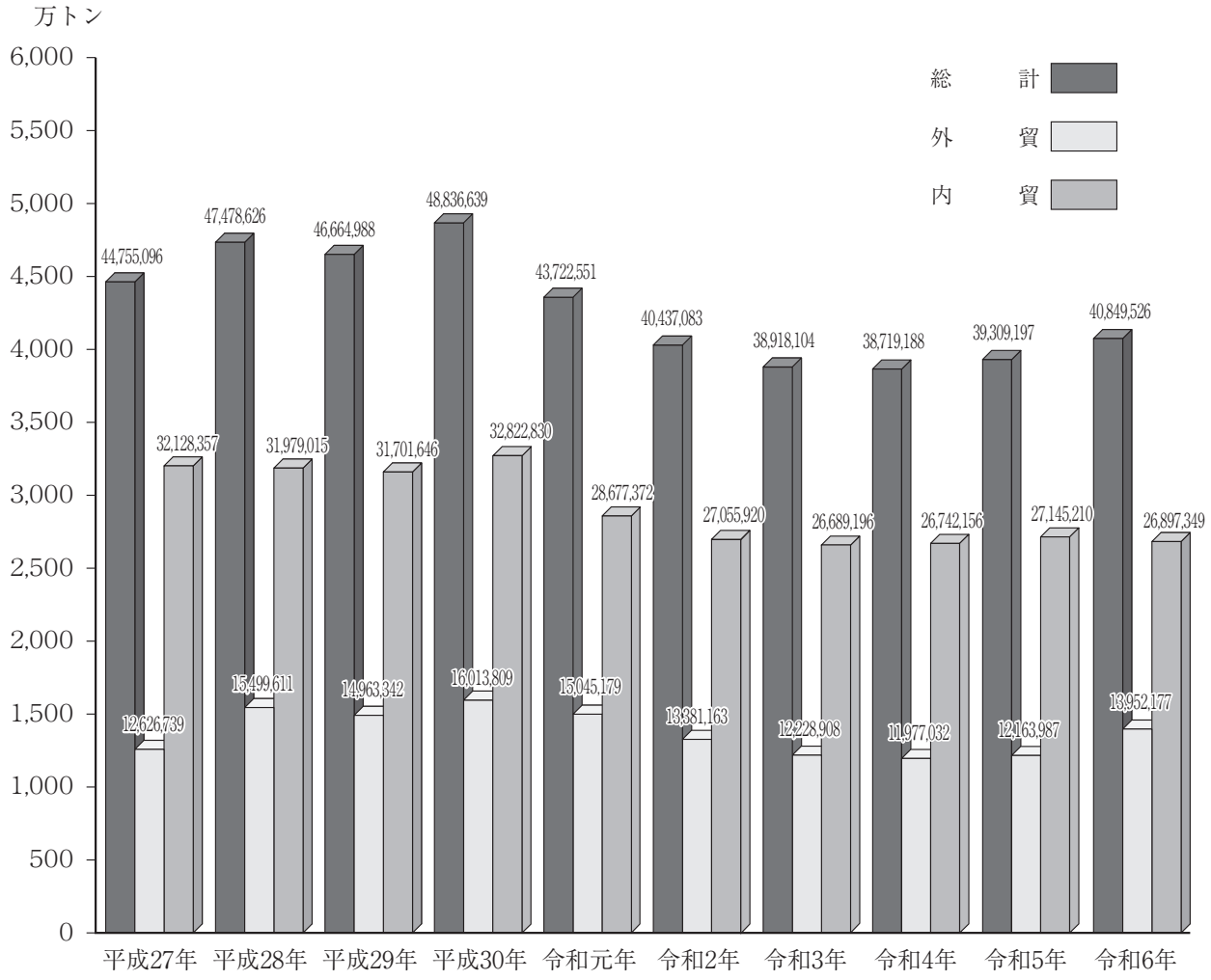

（4） 輸出貨物品種別構成年次比較（単位：フレート・トン）

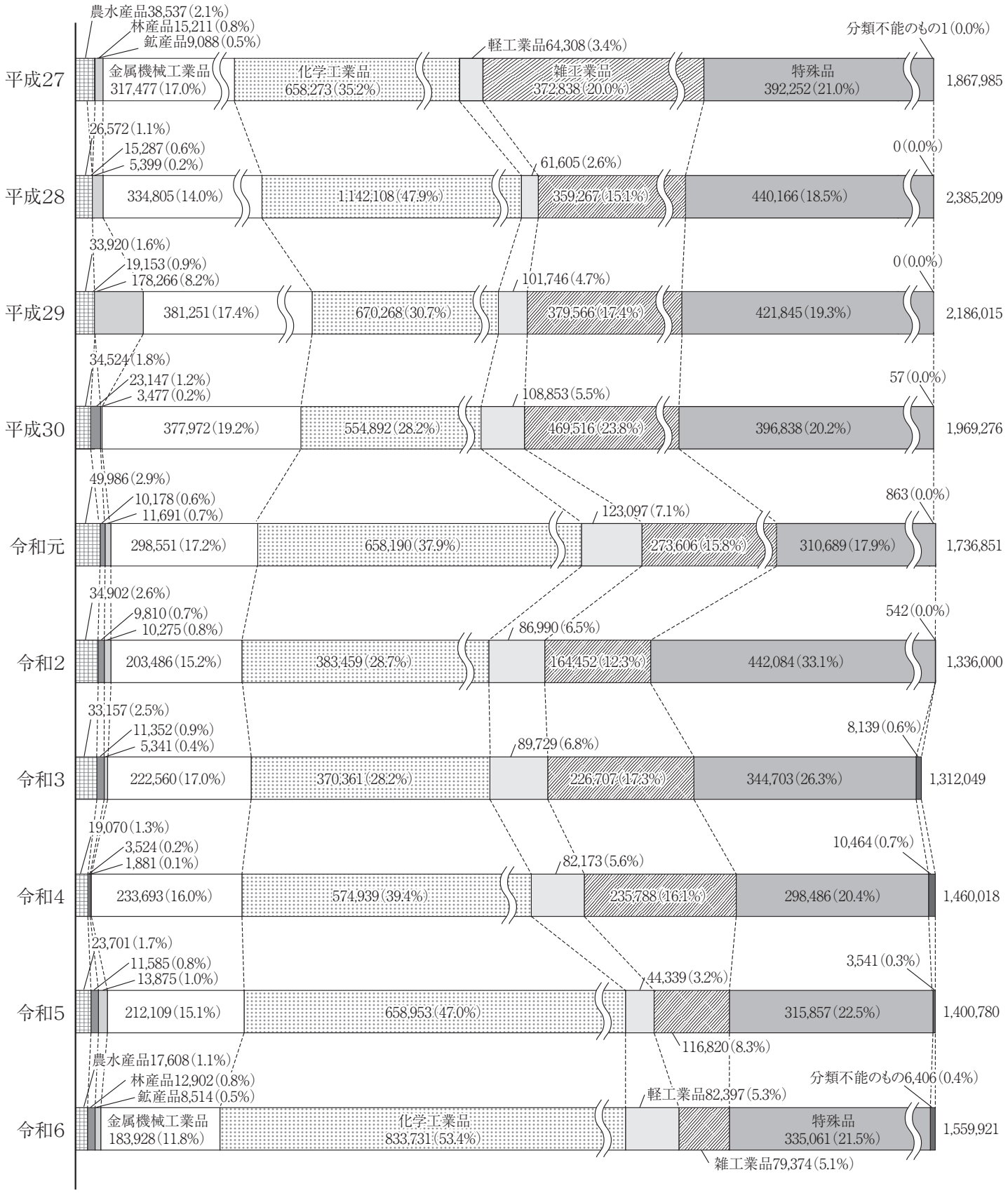

(5) 輸入貨物品種別構成年次比較（単位：フレート・トン）

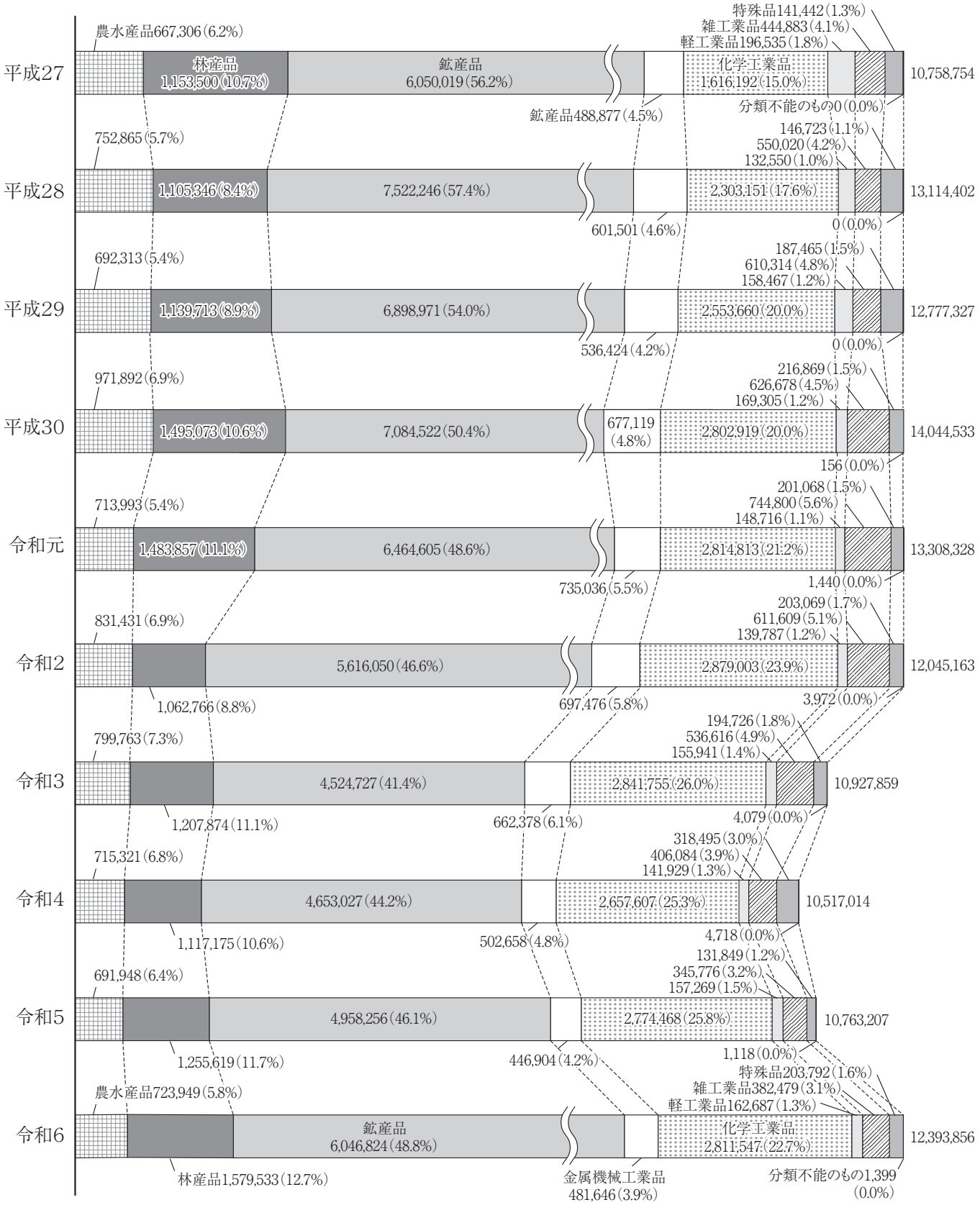

(6) 移出貨物品種別構成年次比較（単位：フレート・トン）

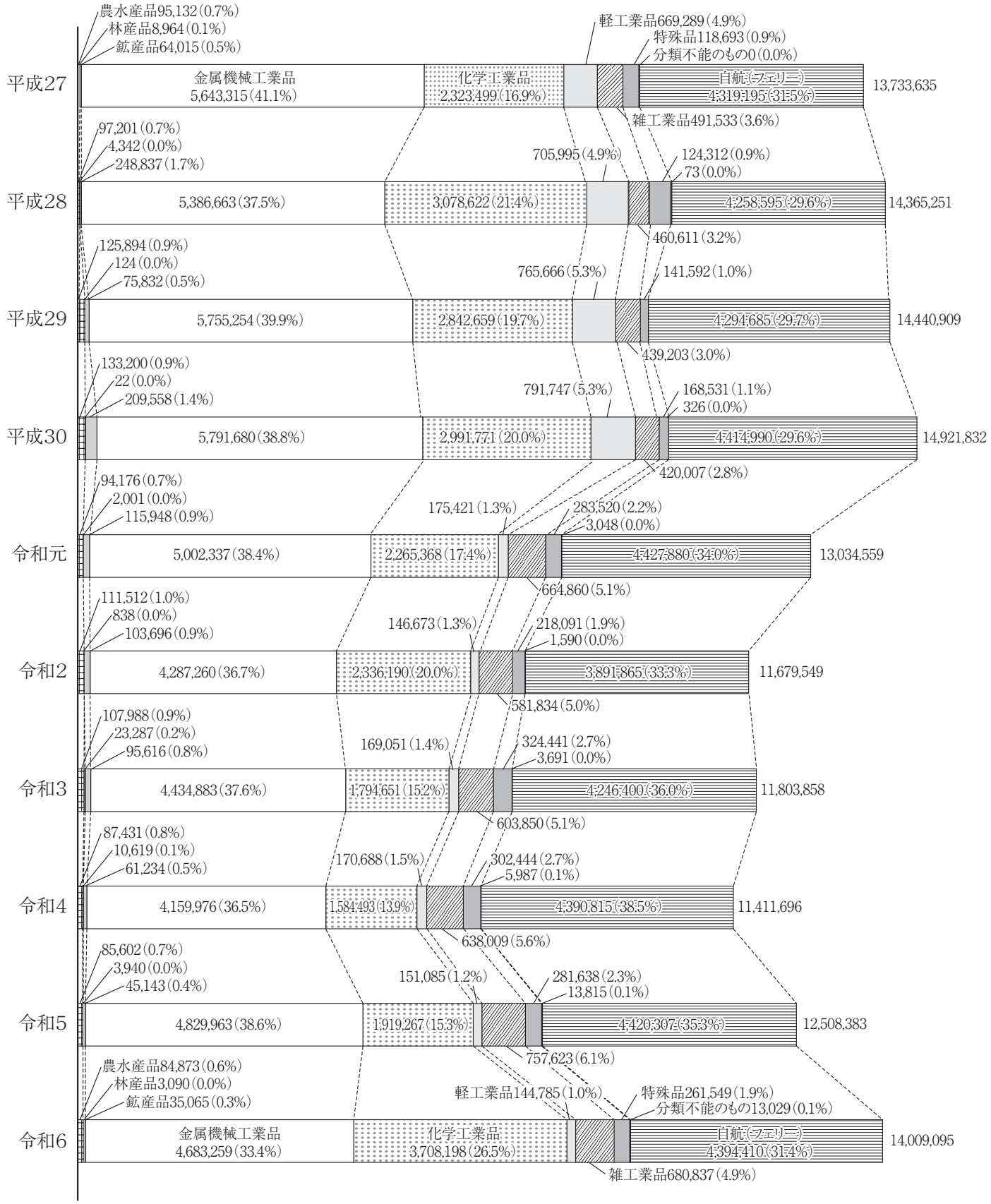

(7) 移入貨物品種別構成年次比較（単位：フレート・トン）

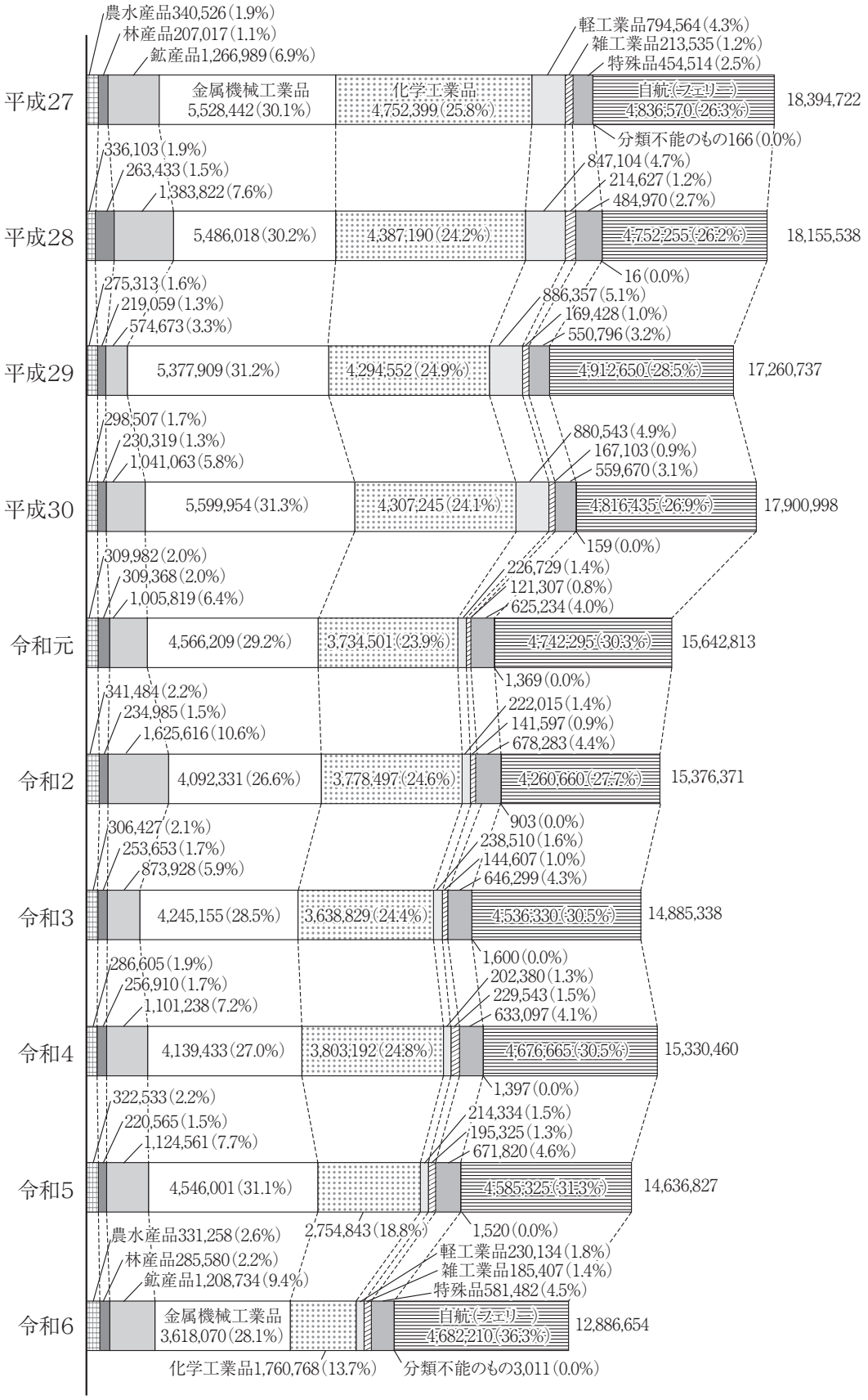

(8) 外国貿易国別構成（単位：フレート・トン）

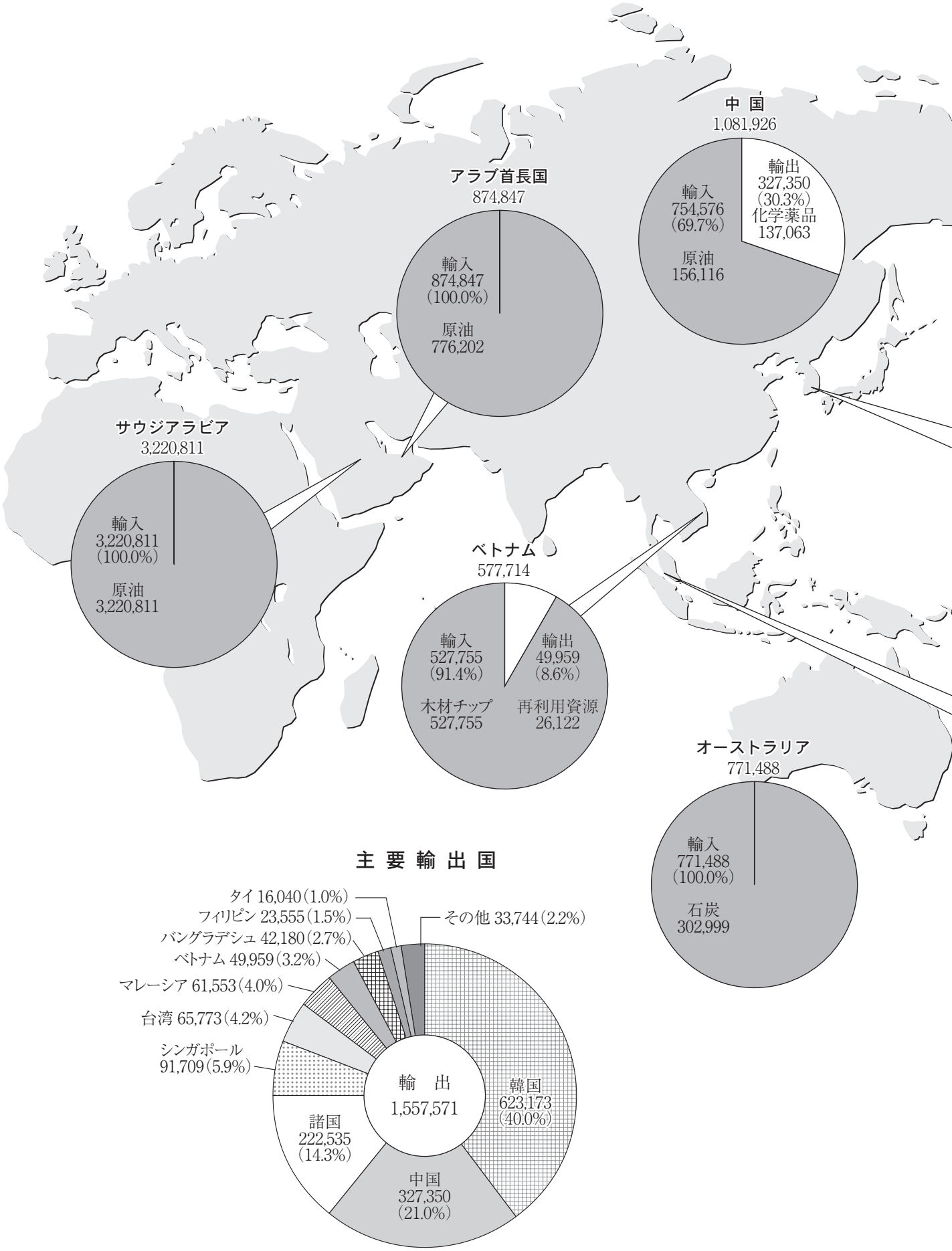

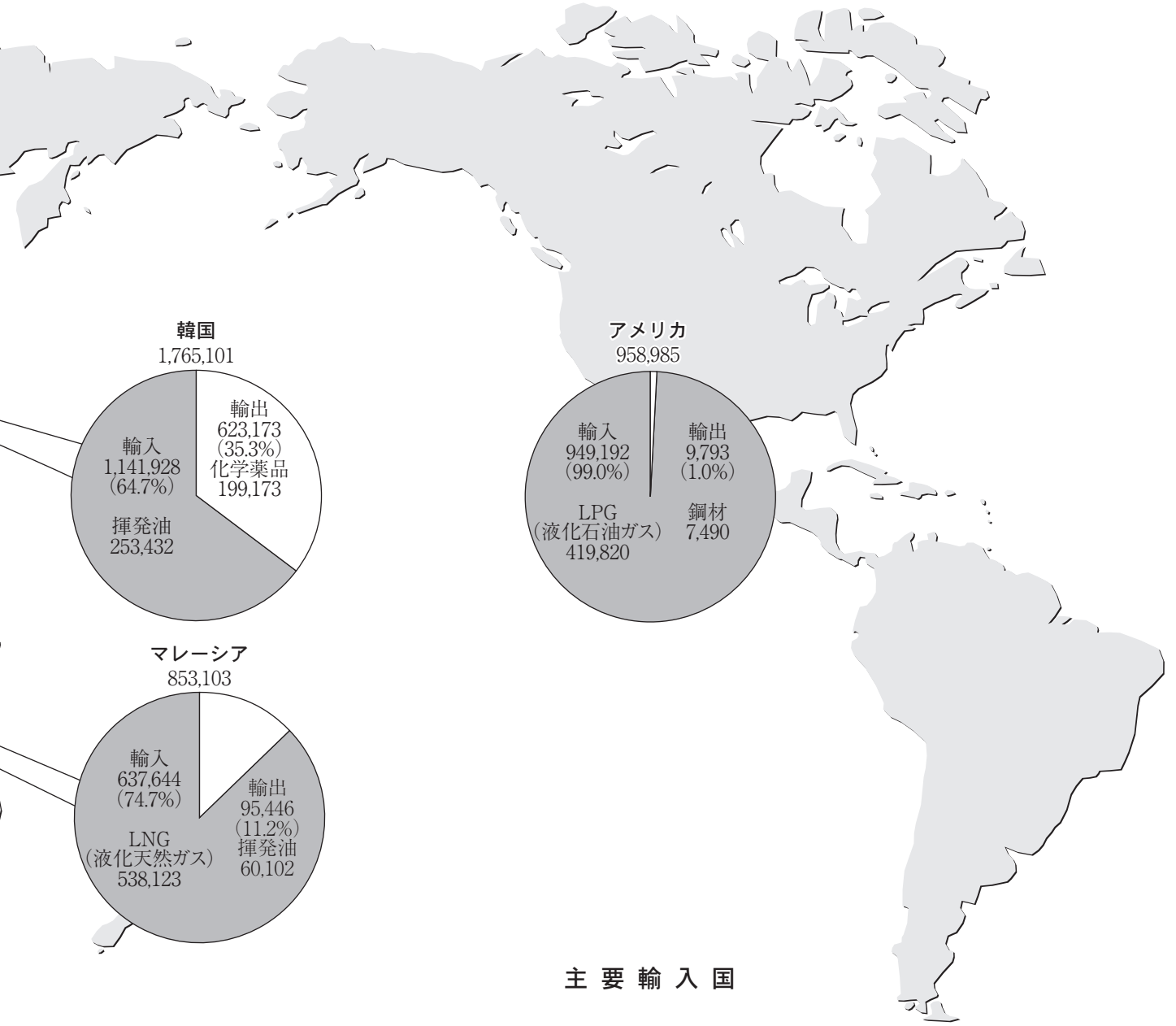
韓国
1,765,101
輸入
1,141,928
(64.7%)
輝発油
253,432
輸出
623,173
(35.3%)
化学薬品
199,173
アメリカ
958,985
輸入
949,192
(99.0%)
LPG
(液化石油ガス)
419,820
輸出
9,793
(1.0%)
鋼材
7,490
マレーシア
853,103
輸入
637,644
(74.7%)
LNG
(液化天然ガス)
538,123
輸出
95,446
(11.2%)
輝発油
60,102

主 要 輸 入 国

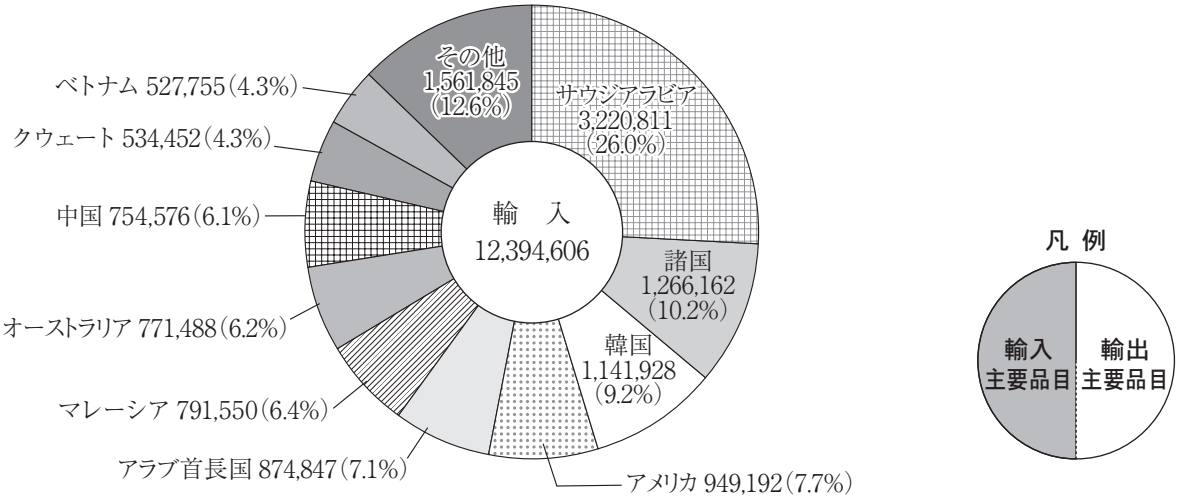
輸　入
12,394,606
サウジアラビア
3,220,811
(26.0%)
諸国
1,266,162
(10.2%)
韓国
1,141,928
(9.2%)
アメリカ 949,192(7.7%)
アラブ首長国 874,847(7.1%)
マレーシア 791,550(6.4%)
オーストラリア 771,488(6.2%)
中国 754,576(6.1%)
クウェート 534,452(4.3%)
ベトナム 527,755(4.3%)
その他
1,561,845
(12.6%)
凡 例
輸入
主要品目
輸出
主要品目

(9) 内国貿易都道府県別構成（単位：フレート・トン）

主要移出都道府県

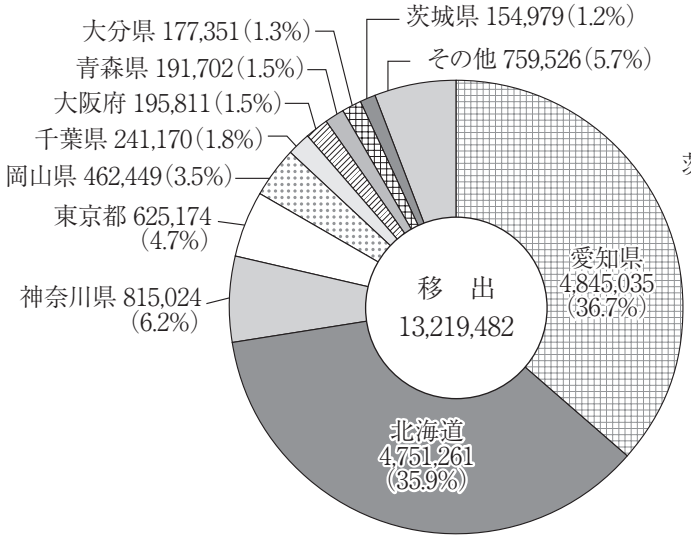

主要移入都道府県

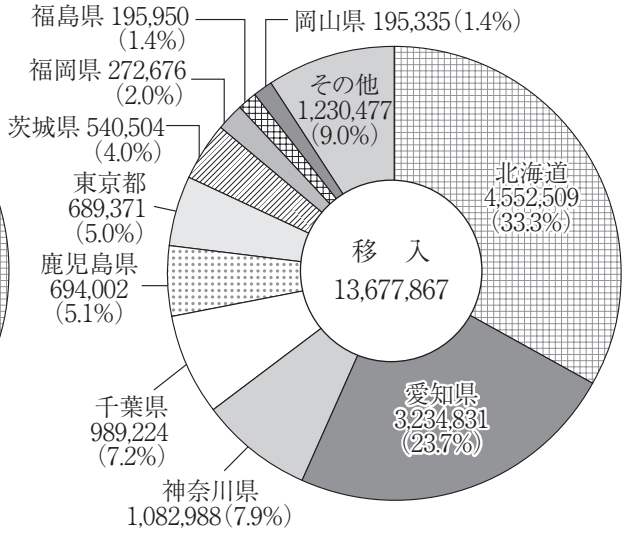

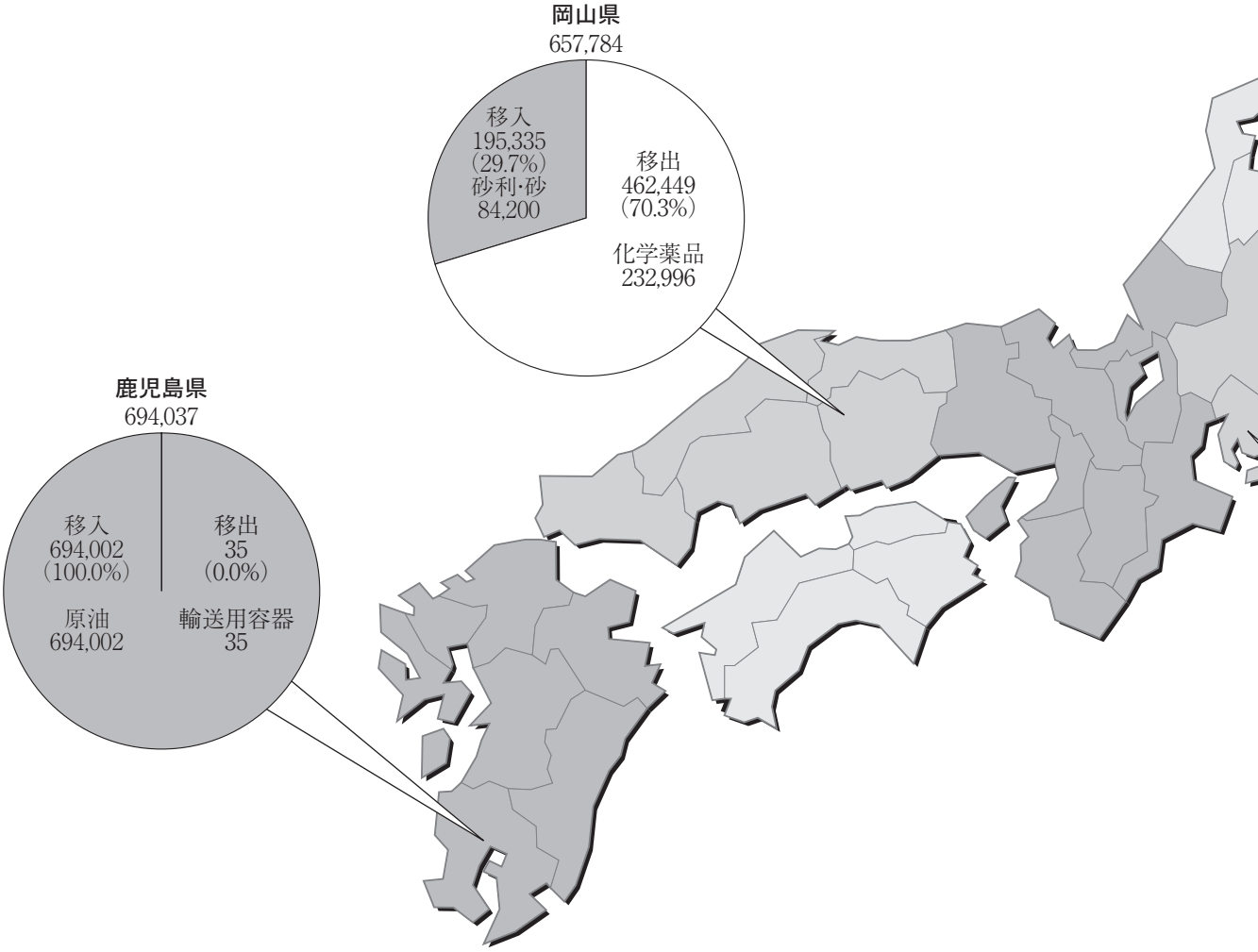

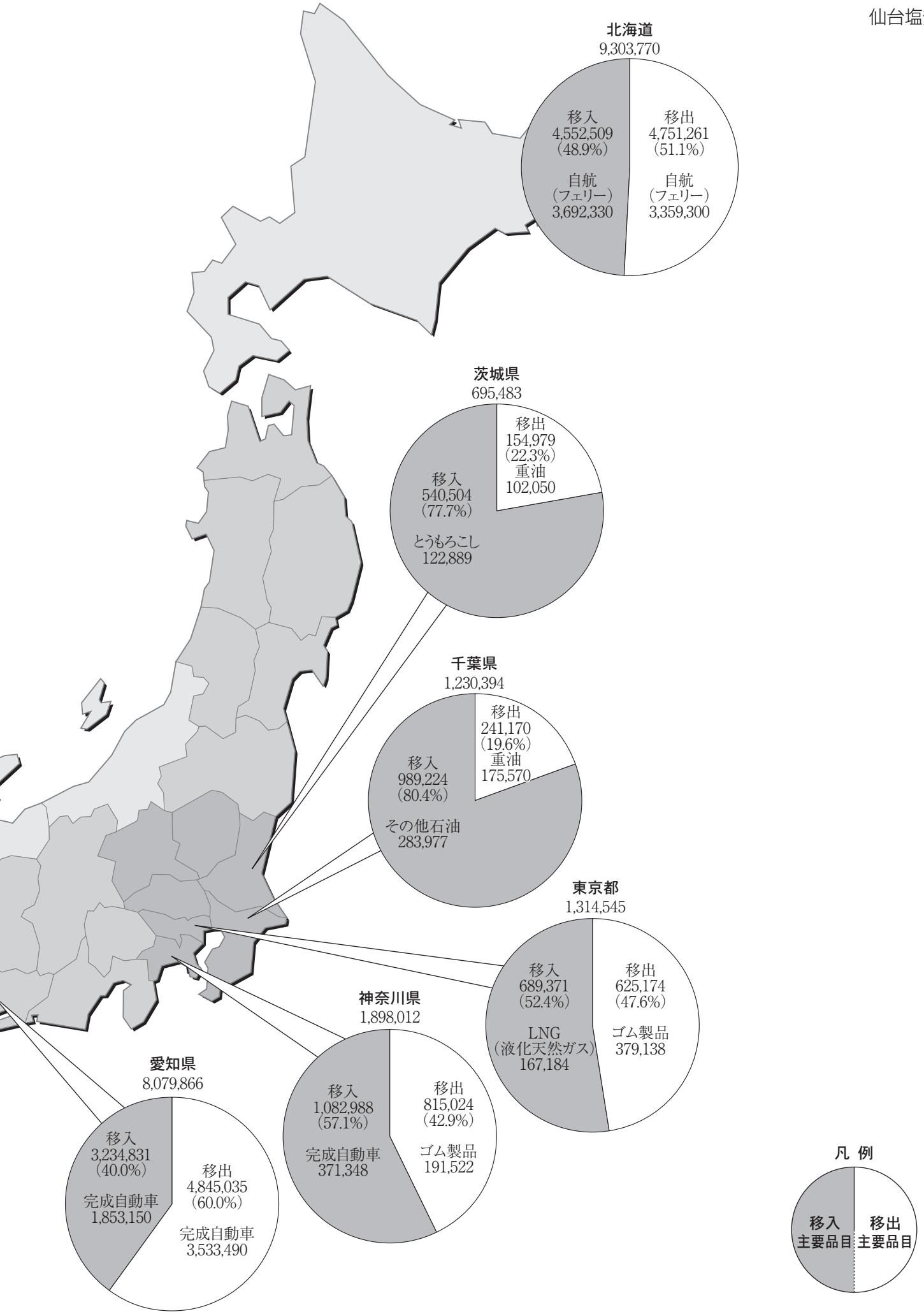
北海道
9,303,770
移入
4,552,509
(48.9%)
自航
(フェリー)
3,692,330
移出
4,751,261
(51.1%)
自航
(フェリー)
3,359,300
茨城県
695,483
移出
154,979
(22.3%)
重油
102,050
移入
540,504
(77.7%)
とうもろこし
122,889
千葉県
1,230,394
移出
241,170
(19.6%)
重油
175,570
移入
989,224
(80.4%)
その他石油
283,977
東京都
1,314,545
移入
689,371
(52.4%)
LNG
(液化天然ガス)
167,184
移出
625,174
(47.6%)
ゴム製品
379,138
神奈川県
1,898,012
移入
1,082,988
(57.1%)
完成自動車
371,348
移出
815,024
(42.9%)
ゴム製品
191,522
愛知県
8,079,866
移入
3,234,831
(40.0%)
完成自動車
1,853,150
移出
4,845,035
(60.0%)
完成自動車
3,533,490
凡 例
移入
主要品目
移出
主要品目

２．概　要

２－１　入港船舶の概要

仙台塩釜港　入港船舶前年比較表

内・外航船別		令和６年（A）	構成比（%）	令和５年（B）	増減（A)-(B)	前年比（%）
合計	**隻　　数**	**26,497**	**100.0**	**27,019**	**△　522**	**98.1**
	総トン数	**58,949,109**	**100.0**	**57,924,648**	**1,024,461**	**101.8**
外航船	隻　　数	1,020	3.8	1,066	△　46	95.7
	総トン数	20,480,876	34.7	21,531,410	△　1,050,534	95.1
内航船	隻　　数	25,477	96.2	25,953	△　476	98.2
	総トン数	38,468,233	65.3	36,393,238	2,074,995	105.7

令和６年における仙台塩釜港の入港船舶は、隻数が 26,497 隻、総トン数が 58,949,109 総トンであり、前年と比較して、隻数で 522 隻（ 1.9%）減少し、総トン数で 1,024,461 総トン(1.8%)増加している。

（１）外航船

外航船は､隻数で 1,020 隻と前年より 46 隻(4.3%)減少し､総トン数は 20,480,876 総トンと 1,050,534 総トン（4.9%）減少している。

（２）内航船

内航船は、隻数で 25,477 隻と前年より 476 隻（ 1.8%）減少し、総トン数では 38,468,233 総トンと 2,074,995 総トン（ 5.7%）増加している。

２－２　海上出入貨物の概要

仙台塩釜港海上出入貨物前年比較表

区　分		令和６年（A）	構成比（%）	令和５年（B）	増減（A)-(B)	前年比（%）
合　計		**40,849,526**	**100.0**	**39,309,197**	**1,540,329**	**103.9**
外貿貨物	輸 出	1,557,571	3.7	1,400,780	156,791	111.2
	輸 入	12,394,606	30.3	10,763,207	1,631,399	115.2
	計	13,952,177	34.2	12,163,987	1,788,190	114.7
内貿貨物	移 出	13,219,482	32.4	12,508,383	711,099	105.7
	移 入	13,677,867	33.5	14,636,827	△ 958,960	93.4
	計	26,897,349	65.8	27,145,210	△ 247,861	99.1

令和６年における仙台塩釜港の取扱貨物量は，40,849,526 トンであり、前年と比較して 1,540,329 トン（3.9%）増加している。

そのうち、外貿貨物は 13,952,177 トンで全体の 34.2%、内貿貨物は 26,897,349 トンで全体の 65.8%となっており、前年と比較して、外貿貨物は 1,788,190 トン（ 14.7%）増加し、内貿貨物は 247,861 トン（0.9%）減少している。

仙台塩釜港　主要取扱貨物前年比較表（８２品目）

品　　種	令和６年（A）	構成比（%）	令和５年（B）	増減（A)-(B)	前年比（%）
合　　計	**40,849,526**	**100.0**	**39,309,197**	**1,540,329**	**103.9**
999　自航（フェリー）	9,077,099	22.2	9,005,632	71,467	100.8
252　完成自動車	6,536,091	16.0	7,260,753	△ 724,662	90.0
171　原油	5,898,733	14.4	4,571,805	1,326,928	129.0
311　重油	1,659,352	4.1	1,417,675	241,677	117.0
320　揮発油	1,579,587	3.9	1,405,023	174,564	112.4
111　木材チップ	1,477,202	3.6	1,138,672	338,530	129.7
そ　の　他	14,621,462	35.8	14,509,637	111,825	100.8

取扱貨物については、自航(フェリー)が取扱貨物量全体の 22.2%を占め、前年と比較して 71,467 トン（ 0.8%）増加している。

自航(フェリー)を除いた主な品種は、完成自動車、原油、重油であり、それらで取扱貨物量全体の 34.5%を占めている。

（1）輸　出

仙台塩釜港　主要輸出貨物前年比較表（８２品目）

品　　種	令和６年（A）	構成比（%）	令和５年（B）	増減（A)-(B)	前年比（%）
合　　計	**1,557,571**	**100.0**	**1,400,780**	**156,791**	**111.2**
351　化学薬品	404,863	26.0	331,707	73,156	122.1
320　揮発油	225,965	14.5	117,279	108,686	192.7
481　金属くず	218,486	14.0	212,901	5,585	102.6
321　その他石油	152,680	9.8	119,959	32,721	127.3
222　鋼材	108,748	7.0	120,482	△ 11,734	90.3
491　再利用資材	91,530	5.9	87,520	4,010	104.6
その他	355,299	22.8	410,932	△ 55,633	86.5

輸出は 1,577,571 トンで、貨物量全体の 3.7%を占め、前年と比較して 156,791 トン（11.2%）増加している。

主な品種は、化学薬品、揮発油、金属くずであり、それらで輸出全体の 54.5%を占めている。

（2）輸　入

仙台塩釜港　主要輸入貨物前年比較表（８２品目）

品　　種	令和６年（A）	構成比（%）	令和５年（B）	増減（A)-(B)	前年比（%）
合　　計	**12,394,606**	**100.0**	**10,763,207**	**1,631,399**	**115.2**
171　原油	5,128,999	41.4	4,043,357	1,085,642	126.9
111　木材チップ	1,435,853	11.6	1,127,938	307,915	127.3
322　LNG（液化天然ガス）	1,244,789	10.0	1,055,046	189,743	118.0
131　石炭	773,101	6.2	785,282	△ 12,181	98.4
323　LPG（液化石油ガス）	694,385	5.6	814,108	△ 119,723	85.3
320　揮発油	541,746	4.4	526,096	15,650	103.0
その他	2,575,733	20.8	2,411,380	164,353	106.8

輸入は 12,394,606 トンで、貨物量全体の 30.3%を占めており、前年と比較して 1,085,642 トン（26.9%）増加している。

主な品種は、原油、木材チップ、LNG（液化天然ガス）であり、それらで輸入全体の 63.0%を占めている。

（3）移　出

仙台塩釜港　主要移出貨物前年比較表（８２品目）

品　　種	令和６年（A）	構成比（%）	令和５年（B）	増減（A)-(B)	前年比（%）
合　　計	**13,219,482**	**100.0**	**12,508,383**	**711,099**	**105.7**
999　自航（フェリー）	4,394,863	33.2	4,420,307	△　25,444	99.4
252　完成自動車	4,062,689	30.7	4,125,305	△　62,616	98.5
311　重油	1,462,430	11.1	1,175,650	286,780	124.4
451　ゴム製品	605,793	4.6	687,150	△　81,357	88.2
321　その他石油	602,557	4.6	229,001	373,556	263.1
320　揮発油	362,170	2.7	141,570	220,600	255.8
その他	1,728,980	13.1	1,729,400	△　420	100.0

移出は 13,219,863 トンで、貨物量全体の 32.4%を占めており、前年と比較して 711,099 トン（ 5.7%）増加している。そのうち、自航(フェリー)が移出全体の 33.2%であり、前年と比較して 25,444 トン（ 0.6%）減少している。

自航(フェリー)を除いた主な品種は、完成自動車、重油、ゴム製品であり、それらで移出全体の 46.4%を占めている。

（4）移　入

仙台塩釜港　主要移入貨物前年比較表（８２品目）

品　　種	令和６年（A）	構成比（%）	令和５年（B）	増減（A)-(B)	前年比（%）
合　　計	**13,677,867**	**100.0**	**14,636,827**	**△　958,960**	**93.4**
999　自航（フェリー）	4,682,236	34.2	4,585,325	96,911	102.1
252　完成自動車	2,448,004	17.9	3,087,673	△　639,669	79.3
281　セメント	894,493	6.5	980,612	△　86,119	91.2
171　原油	769,734	5.6	528,448	241,286	145.7
222　鋼材	565,717	4.1	600,775	△　35,058	94.2
321　その他石油	520,650	3.8	596,749	△　76,099	87.2
その他	3,797,033	27.8	4,853,994	△　1,056,961	78.2

移入は 13,677,867 トンで、貨物量全体の 33.5%を占めており、前年と比較し 958,960 トン（6.6%）減少している。そのうち、自航（フェリー）が移入全体の 34.2%であり、前年と比較して 96,911 トン（ 2.1%）増加している。

自航(フェリー)を除いた主な品種は、完成自動車、セメント、原油であり、それらで移入全体の 30.0%を占めている。

２－３　施設利用の概要

（１）入港船舶（500 総トン以上の船舶）

仙台塩釜港　入港船舶公専別前年比較表

区分 / 年別	公共埠頭		専用埠頭		公共埠頭の比率（%）	
	隻　数	総トン数	隻　数	総トン数	隻 数	総トン数
令和６年（A）	4,030	32,847,883	2,248	16,192,135	64.2	67.0
令和５年（B）	3,803	32,657,536	2,036	16,036,481	65.1	67.1
増減（A)-(B)	227	190,347	212	155,654	－	－
前年比（%）	106.0	100.6	110.4	101.0	－	－

※　自航（フェリー）を含まない。

入港船舶（500 総トン以上）の係留状況について、公共・専用別にみると、公共埠頭が 4,030 隻の利用で全体の 64.2%を占めており、前年と比較して 227 隻（ 6.0%）増加している。また、専用埠頭は 2,248 隻の利用で全体の 35.8%を占めており、前年と比較して 212 隻（10.4%）増加している。

総トン数については、公共埠頭が 32,847,883 総トンで全体の 67.0%を占めており、前年と比較して 190,347 総トン（ 0.6%）増加している。また、専用埠頭は 16,192,135 総トンで全体の 33.0%を占めており、前年と比較して 155,654 総トン（1.0%）増加している。

（２）海上出入貨物

仙台塩釜港　海上出入貨物公専別前年比較表

区分 / 年別	公共埠頭 (ﾌﾚｰﾄ・ﾄﾝ)	専用埠頭 (ﾌﾚｰﾄ・ﾄﾝ)	公共埠頭の比率 (%)
令和６年（A）	17,068,518	23,781,012	41.8
令和５年（B）	17,961,387	21,347,810	48.4
増減（A)-(B)	△ 892,869	2,433,202	－
前年比（%）	95.0	111.4	－

※　自航（フェリー）を含む。

取扱貨物量について、公共・専用別にみると、公共埠頭が 17,068,518 トンで全体の 41.8%を占めており、前年と比較して 892,869 トン（5.0%）減少している。

また、専用埠頭については、23,781,012 トンで全体の 58.2%を占めており、前年と比較して 2,433,202 トン（11.4%）増加している。

3. 入港船舶

(1)入港船舶年次別表

種別		令和2年		令和3年		令和4年		令和5年		**令和6年**	
		隻数	総トン数	隻数	総トン数	隻数	総トン数	隻数	総トン数	**隻数**	**総トン数**
商船	外航	1,181	20,399,979	1,062	17,437,741	1,004	18,261,572	1,066	21,531,410	**1,020**	**20,486,625**
	内航	19,003	27,345,559	16,696	27,004,434	20,133	28,551,734	23,896	29,270,589	**23,688**	**31,217,284**
自航	内航	1,551	7,605,342	1,382	6,398,487	1,502	7,169,210	1,748	6,766,331	**1,525**	**7,010,853**
漁船	内航	12	12,492	9	7,704	11	9,291	8	6,668	**11**	**7,501**
避難船	内航	−	0	−	0	−	0	−	0	−	**0**
その他	内航	218	323,670	203	227,099	269	411,170	301	349,650	**254**	**218,629**
外航船		1,181	20,399,979	1,062	17,437,741	1,004	18,261,572	1,066	21,531,410	**1,020**	**20,486,625**
内航船		20,784	35,287,063	18,290	33,637,724	21,915	36,141,405	25,953	36,393,238	**25,478**	**38,454,267**
合計		21,965	55,687,042	19,352	51,075,465	22,919	54,402,977	27,019	57,924,648	**26,498**	**58,940,892**

(2)入港最大船舶年次別表

年次	船名	総トン数	国籍	船種
令和元年	TENMA	162,724	パナマ	タンカー
令和2年	TENMA	162,724	パナマ	タンカー
令和3年	DHT SCANDINAVIA	161,468	中国(ホンコン)	タンカー
令和4年	YOHO	162,614	リベリア	タンカー
令和5年	**YOHO**	**162,614**	**リベリア**	**タンカー**

(3) 入港船舶船種別月別表

		合計		商船		自航	漁船	避難船	その他
		外航	内航	外航	内航	内航			
隻数	**合計**	**1,020**	**25,477**	**1,020**	**23,687**	**1,525**	**11**	**0**	**254**
	1月	85	1,847	85	1,711	110	1	−	25
	2月	85	1,865	85	1,745	101	−	−	19
	3月	88	2,017	88	1,873	121	1	−	22
	4月	96	2,141	96	1,972	139	−	−	30
	5月	86	2,266	86	2,124	119	−	−	23
	6月	77	2,260	77	2,103	134	1	−	22
	7月	82	2,226	82	2,070	137	3	−	16
	8月	77	2,231	77	2,059	147	3	−	22
	9月	86	2,009	86	1,851	136	−	−	22
	10月	88	2,405	88	2,237	139	1	−	28
	11月	85	2,268	85	2,140	128	−	−	−
	12月	85	1,942	85	1,802	114	1	−	25
総トン数	**合計**	**20,480,876**	**38,468,233**	**20,480,876**	**31,216,936**	**7,010,853**	**6,754**	**0**	**233,690**
	1月	1,825,155	2,551,640	1,825,155	2,051,480	466,581	760	−	32,819
	2月	1,637,944	2,461,468	1,637,944	2,075,257	368,466	−	−	17,745
	3月	1,746,894	3,372,365	1,746,894	2,700,402	655,843	−	−	16,120
	4月	2,242,259	3,153,428	2,242,259	2,426,727	689,139	−	−	37,562
	5月	1,665,692	2,714,713	1,665,692	2,221,185	467,570	−	−	25,958
	6月	1,501,521	3,547,425	1,501,521	2,836,608	688,586	760	−	21,471
	7月	1,415,523	3,957,843	1,415,523	3,472,754	467,471	2,262	−	15,356
	8月	1,448,251	3,853,130	1,448,251	3,169,113	660,780	1,726	−	21,511
	9月	1,762,230	3,339,851	1,762,230	2,635,366	688,780	−	−	15,705
	10月	1,693,138	3,347,685	1,693,138	2,629,943	702,704	747	−	14,291
	11月	1,789,989	3,288,113	1,789,989	2,600,197	687,916	−	−	−
	12月	1,752,280	2,880,572	1,752,280	2,397,904	467,017	499	−	15,152

(4) 入港船舶総トン数階級別表

種　別	合　　計		30,000総トン以上		10,000総トン以上 30,000総トン未満		6,000総トン以上 10,000総トン未満	
	隻数	総トン数	隻数	総トン数	隻数	総トン数	隻数	総トン数
合　計	**26,498**	**58,940,892**	**183**	**13,746,392**	**2,048**	**31,158,465**	**438**	**4,035,746**
外 航 船	1,020	20,486,625	181	13,552,768	109	2,553,905	324	3,122,087
内 航 船	25,478	38,454,267	2	193,624	1,939	28,604,560	114	913,659
外航商船	1,020	20,486,625	181	13,552,768	109	2,553,905	324	3,122,087
外航自航	−	−	−	−	−	−	−	−
内航商船	23,688	31,217,284	2	193,624	1,479	21,711,188	114	913,659
内航自航	1,525	7,010,853	−	−	460	6,893,372	−	−
漁　船	11	7,501	−	−	−	−	−	−
避 難 船	−	−	−	−	−	−	−	−
そ の 他	254	218,629	−	−	−	−	−	−

種　別	3,000総トン以上 6,000総トン未満		1,000総トン以上 3,000総トン未満		500総トン以上 1,000総トン未満		5総トン以上 500総トン未満	
	隻数	総トン数	隻数	総トン数	隻数	総トン数	隻数	総トン数
合　計	**1,175**	**4,582,295**	**655**	**1,293,756**	**2,028**	**1,655,526**	**19,971**	**2,468,712**
外 航 船	187	779,552	210	472,824	4	2,996	5	2,493
内 航 船	988	3,802,743	445	820,932	2,024	1,652,530	19,966	2,466,219
外航商船	187	779,552	210	472,824	4	2,996	5	2,493
外航自航	−	−	−	−	−	−	−	−
内航商船	954	3,697,709	366	717,529	2,016	1,646,512	18,757	2,337,063
内航自航	−	−	−	−	−	−	1,065	117,481
漁　船	−	−	−	−	8	6,018	3	1,483
避 難 船	−	−	−	−	−	−	−	−
そ の 他	34	105,034	79	103,403	−	−	141	10,192

(5)船舶乗降人員年次別表

	令和元年	令和2年	令和3年	令和4年	**令和5年**
合　計	**758,540**	**1,143,938**	**1,084,908**	**1,640,305**	**1,677,260**
乗込人員	391,780	349,048	541,650	818,098	**843,748**
上陸人員	366,760	794,890	543,258	822,207	**833,512**

(6)船舶乗降人員月別表

	合　計	外　国　航　路		内　国　航　路	
		乗込人員	上陸人員	乗込人員	上陸人員
合　計	**1,677,260**	**0**	**0**	**843,748**	**833,512**
1月	67,624	−	−	33,439	34,185
2月	89,482	−	−	44,369	45,113
3月	140,000	−	−	70,121	69,879
4月	144,019	−	−	72,777	71,242
5月	157,847	−	−	78,421	79,426
6月	127,685	−	−	67,517	60,168
7月	144,577	−	−	71,871	72,706
8月	210,416	−	−	102,468	107,948
9月	158,450	−	−	78,650	79,800
10月	188,958	−	−	93,856	95,102
11月	169,271	−	−	91,944	77,327
12月	78,931	−	−	38,315	40,616

(1) 海上出入貨物の年次別表

(単位:フレート・トン)

年次	合計			外国貿易			内国貿易		
	計	輸移出	輸移入	計	輸出	輸入	計	移出	移入
昭和28年	1,011,840	48,932	962,908	22,025	7,828	14,197	989,815	41,104	948,711
昭和29年	906,103	54,220	851,883	20,506	6,065	14,441	885,597	48,155	837,442
昭和30年	1,067,486	136,829	930,657	27,484	9,719	17,765	1,040,002	127,110	912,892
昭和31年	1,073,411	150,028	923,383	32,501	20,346	12,155	1,040,910	129,682	911,228
昭和32年	1,173,578	186,456	987,122	53,119	11,141	41,978	1,120,459	175,315	945,144
昭和33年	1,125,738	100,608	1,025,130	32,312	4,793	27,519	1,093,426	95,815	997,611
昭和34年	1,175,862	83,351	1,092,511	34,704	3,363	31,341	1,141,158	79,988	1,061,170
昭和35年	1,745,174	77,850	1,667,324	39,929	6,530	33,399	1,705,245	71,320	1,633,925
昭和36年	1,834,600	114,167	1,720,433	60,532	5,770	54,762	1,774,068	108,397	1,665,671
昭和37年	2,551,750	103,669	2,448,081	60,756	5,525	55,231	2,490,994	98,144	2,392,850
昭和38年	2,732,672	144,335	2,588,337	111,948	4,659	107,289	2,620,724	139,676	2,481,048
昭和39年	3,164,601	175,197	2,989,404	231,291	3,212	228,079	2,933,310	171,985	2,761,325
昭和40年	3,526,610	160,281	3,366,329	224,425	4,624	219,801	3,302,185	155,657	3,146,528
昭和41年	3,866,456	165,421	3,701,035	275,342	2,110	273,232	3,591,114	163,311	3,427,803
昭和42年	4,681,112	166,173	4,514,939	333,537	2,870	330,667	4,347,575	163,303	4,184,272
昭和43年	5,246,776	203,460	5,043,316	466,520	2,926	463,594	4,780,256	200,534	4,579,722
昭和44年	5,588,299	163,647	5,424,652	488,435	26,244	462,191	5,099,864	137,403	4,962,461
昭和45年	6,115,102	156,070	5,959,032	642,624	20,159	622,465	5,472,478	135,911	5,336,567
昭和46年	7,830,443	589,371	7,241,072	1,889,210	20,906	1,868,304	5,941,233	568,465	5,372,768
昭和47年	8,374,397	943,136	7,431,261	2,066,496	1,447	2,065,049	6,307,901	941,689	5,366,212
昭和48年	12,919,789	1,855,957	11,063,832	3,762,802	3,500	3,759,302	9,156,987	1,852,457	7,304,530
昭和49年	16,031,266	3,342,088	12,689,178	4,611,202	7,798	4,603,404	11,420,064	3,334,290	8,085,774
昭和50年	18,823,782	4,440,088	14,383,694	5,506,169	27,025	5,479,144	13,317,613	4,413,063	8,904,550
昭和51年	18,328,334	4,239,402	14,088,932	4,957,568	132,171	4,825,397	13,370,766	4,107,231	9,263,535
昭和52年	19,040,951	4,691,331	14,349,620	4,721,633	118,365	4,603,268	14,319,318	4,572,966	9,746,352
昭和53年	19,953,088	4,742,892	15,210,196	4,236,305	87,018	4,149,287	15,716,783	4,655,874	11,060,909
昭和54年	23,134,221	5,215,907	17,918,314	5,971,461	79,346	5,892,115	17,162,760	5,136,561	12,026,199
昭和55年	22,909,910	5,383,556	17,526,354	5,340,450	116,057	5,224,393	17,569,460	5,267,499	12,301,961
昭和56年	21,030,765	4,905,578	16,125,187	4,679,441	122,576	4,556,865	16,351,324	4,783,002	11,568,322
昭和57年	21,778,631	4,920,807	16,857,824	4,750,733	76,884	4,673,849	17,027,898	4,843,923	12,183,975
昭和58年	22,062,961	5,055,946	17,007,015	5,267,471	122,140	5,145,331	16,795,490	4,933,806	11,861,684
昭和59年	22,705,960	5,277,430	17,428,530	5,009,398	144,207	4,865,191	17,696,562	5,133,223	12,563,339
昭和60年	23,044,772	5,833,514	17,211,258	4,610,143	153,866	4,456,277	18,434,629	5,679,648	12,754,981
昭和61年	23,043,128	5,429,935	17,613,193	5,104,475	110,733	4,993,742	17,938,653	5,319,202	12,619,451
昭和62年	23,628,938	5,312,518	18,316,420	5,060,098	68,668	4,991,430	18,568,840	5,243,850	13,324,990
昭和63年	26,005,901	5,909,687	20,096,214	5,450,902	15,352	5,435,550	20,554,999	5,894,335	14,660,664
平成元年	30,764,532	7,719,937	23,044,595	5,690,138	17,547	5,672,591	25,074,394	7,702,390	17,372,004
平成2年	32,953,738	8,195,437	24,758,301	6,122,708	10,085	6,112,623	26,831,030	8,185,352	18,645,678
平成3年	34,138,343	8,937,592	25,200,751	5,867,146	31,157	5,835,989	28,271,197	8,906,435	19,364,762
平成4年	34,120,867	8,579,583	25,541,284	6,887,222	21,044	6,866,178	27,233,645	8,558,539	18,675,106
平成5年	35,514,393	9,557,740	25,956,653	7,541,514	21,102	7,520,412	27,972,879	9,536,638	18,436,241
平成6年	36,066,098	9,658,689	26,407,409	7,253,491	49,887	7,203,604	28,812,607	9,608,802	19,203,805
平成7年	38,738,152	11,064,430	27,673,722	7,108,784	113,819	6,994,965	31,629,368	10,950,611	20,678,757
平成8年	39,587,719	10,943,500	28,644,219	7,462,562	105,835	7,356,727	32,125,157	10,837,665	21,287,492
平成9年	39,541,108	11,447,041	28,094,067	8,159,444	320,785	7,838,659	31,381,664	11,126,256	20,255,408
平成10年	37,862,678	11,163,430	26,699,248	8,255,286	406,306	7,848,980	29,607,392	10,757,124	18,850,268
平成11年	37,384,205	11,025,628	26,358,577	8,692,610	549,286	8,143,324	28,691,595	10,476,342	18,215,253
平成12年	37,697,243	11,173,600	26,523,643	7,727,035	619,884	7,107,151	29,970,208	10,553,716	19,416,492
平成13年	37,532,277	10,930,851	26,601,426	8,549,624	783,133	7,766,491	28,982,653	10,147,718	18,834,935
平成14年	35,970,447	10,885,946	25,084,501	8,860,986	1,049,709	7,811,277	27,109,461	9,836,237	17,273,224
平成15年	37,530,569	12,136,360	25,394,209	9,035,666	1,059,995	7,975,671	28,494,903	11,076,365	17,418,538
平成16年	38,058,701	12,486,015	25,572,686	9,272,934	1,217,823	8,055,111	28,785,767	11,268,192	17,517,575
平成17年	38,168,290	12,766,188	25,402,102	8,997,867	1,284,300	7,713,567	29,170,423	11,481,888	17,688,535
平成18年	39,674,605	14,152,361	25,522,244	8,940,824	1,294,422	7,646,402	30,733,781	12,857,939	17,875,842
平成19年	41,397,642	15,761,907	25,635,735	8,768,563	1,438,530	7,330,033	32,629,079	14,323,377	18,305,702
平成20年	38,249,857	14,101,798	24,148,059	8,639,343	1,549,755	7,089,588	29,610,514	12,552,043	17,058,471
平成21年	33,090,094	11,862,979	21,227,115	8,477,216	1,719,799	6,757,417	24,612,878	10,143,180	14,469,698
平成22年	35,408,728	12,854,241	22,554,487	10,109,525	1,971,232	8,138,293	25,299,203	10,883,009	14,416,194
平成23年	25,155,498	9,650,608	15,504,890	2,964,922	672,449	2,292,473	22,190,576	8,978,159	13,212,417
平成24年	38,909,422	15,039,965	23,869,457	9,564,729	1,380,148	8,184,581	29,344,693	13,659,817	15,684,876
平成25年	40,973,041	15,233,421	25,739,620	10,614,695	1,819,539	8,795,156	30,358,346	13,413,882	16,944,464
平成26年	42,580,692	15,992,564	26,588,128	11,665,894	1,920,100	9,745,794	30,914,798	14,072,464	16,842,334
平成27年	44,755,096	15,601,620	29,153,476	12,626,739	1,867,985	10,758,754	32,128,357	13,733,635	18,394,722
平成28年	47,478,626	16,605,300	30,873,326	15,499,611	2,385,209	13,114,402	31,979,015	14,220,091	17,758,924
平成29年	46,664,988	16,626,924	30,038,064	14,963,342	2,186,015	12,777,327	31,701,646	14,440,909	17,260,737
平成30年	48,836,639	16,891,108	31,945,531	16,013,809	1,969,276	14,044,533	32,822,830	14,921,832	17,900,998
令和元年	43,722,551	14,771,410	28,951,141	15,045,179	1,736,851	13,308,328	28,677,372	13,034,559	15,642,813
令和2年	40,437,083	13,015,549	27,421,534	13,381,163	1,336,000	12,045,163	27,055,920	11,679,549	15,376,371
令和3年	38,918,104	13,115,907	25,802,197	12,228,908	1,312,049	10,916,859	26,689,196	11,803,858	14,885,338
令和4年	38,719,188	12,871,714	25,847,474	11,977,032	1,460,018	10,517,014	26,742,156	11,411,696	15,330,460
令和5年	39,309,197	13,909,163	25,400,034	12,163,987	1,400,780	10,763,207	27,145,210	12,508,383	14,636,827
令和6年	**40,849,526**	**14,777,053**	**26,072,473**	**13,952,177**	**1,557,571**	**12,394,606**	**26,897,349**	**13,219,482**	**13,677,867**

(2) 海上出入貨物の品種別公共・専用別表

(単位:フレート・トン)

総括表	区分		合計	外貿 計	外貿 輸出	外貿 輸入	内貿 計	内貿 移出	内貿 移入
	合計	フェリー貨物を除く	31,772,906	13,953,777	1,559,921	12,393,856	17,819,129	9,614,685	8,204,444
		〃 含む	40,849,526	13,953,777	1,559,921	12,393,856	26,895,749	14,009,095	12,886,654
	公共	フェリー貨物を除く	17,060,454	5,346,993	660,701	4,686,292	11,713,461	5,779,810	5,933,651
		〃 含む	17,063,804	5,346,993	660,701	4,686,292	11,716,811	5,781,555	5,935,256
	専用	フェリー貨物を除く	14,712,452	8,606,784	899,220	7,707,564	6,105,668	3,834,875	2,270,793
		〃 含む	23,785,722	8,606,784	899,220	7,707,564	15,178,938	8,227,540	6,951,398

(単位:フレート・トン)

品類・品種別			合計	公共 計	公共 輸出	公共 輸入	公共 移出	公共 移入	専用 計	専用 輸出	専用 輸入	専用 移出	専用 移入
合計			40,849,526	17,063,804	660,701	4,686,292	5,781,555	5,935,256	23,785,722	899,220	7,707,564	8,227,540	6,951,398
011	農水産品	麦	181,040	181,040		80,623	10,806	89,611					
021		米	37,514	37,514	9,798	13,087	7,293	7,336					
022		とうもろこし	604,952	533,261		467,979		65,282	71,691				71,691
023		豆類	6,212	6,212		2,356	1,100	2,756					
024		その他雑穀	2,891	2,891		20	160	2,711					
031		野菜・果物	37,568	37,568	62	20,744	271	16,491					
041		綿花	1,880	1,880		1,161		719					
051		その他農産品	10,555	10,555.0	77	6,841	1,355	2,282					
061		羊毛	154	154		154							
071		その他畜産品	20,626	20,626	381	8,803	5,238	6,204					
081		水産品	254,296	254,296	7,290	122,181	58,650	66,175					
091	林産品	原木	131,031	131,031	7,619	60,245	1,400	61,767					
092		製材	203,251	203,251	53	59,011	315	143,872					
101		樹脂類	45,892	45,892		12,738	20	33,134					
111		木材チップ	1,477,202	1,477,202	4,856	1,435,853	1,355	35,138					
112		その他林産品	6,890	6,890	374	5,507		1,009					
121		薪炭	16,839	16,839		6,179		10,660					
131	鉱産品	石炭	974,731	772,593		768,944		3,649	202,138		4,157		197,981
141		鉄鉱石											
151		金属鉱	14,560	14,560	7,297	3,325	3,251	687					
161		砂利・砂	302,979	302,979		67,998	21,061	213,920					
162		石材	18,438	18,438		9,505	712	8,221					
171		原油	5,898,733	99		99			5,898,634		5,128,900		769,734
181		りん鉱石	5,869	5,869		69		5,800					
191		石灰石	88	88		88							
201		原塩	32,679	32,679		29,474		3,205					
211		非金属鉱物	51,060	51,060	1,217	34,265	10,041	5,537					
221	金属機械工業品	鉄鋼	75,458	20,205	2,610	12,420	554	4,621	55,253				55,253
222		鋼材	854,421	358,371	25,390	128,078	49,027	155,876	496,050	83,358	2,851		409,841
231		非鉄金属	42,817	42,817	2,713	15,095	3,592	21,417					
241		金属製品	277,808	104,436	9,045	44,999	20,660	29,732	173,372	1,955		161,018	10,399
251		鉄道車両	314	314		2		312					
252		完成自動車	6,537,611	6,537,611	24,696	702	4,064,209	2,448,004					
253		その他輸送用車両	33,421	33,421	816	24,554	124	7,927					
254		二輪自動車	10,746	10,746	1,946	8,725	55	20					
255		自動車部品	429,481	429,481	10,723	26,479	221,322	170,957					
256		その他輸送用機械	344,504	344,504	123	716	119,879	223,786					
261		産業機械	119,470	119,395	6,832	65,159	13,565	33,839	75				75
262		電気機械	224,715	224,715	1,439	150,835	27,986	44,455					
263		測量・光学・医療用器械	12,128	12,128	11,496	467	31	134					
264		事務用機器	2,488	2,488	673	78	537	1,200					
265		その他機械	1,521	1,411	113	486	700	112	110				110
271	化学工業品	陶磁器	273	273		169		104					
281		セメント	907,969	906,041		11,355	2,121	892,565	1,928				1,928
291		ガラス類	10,426	10,426		1,762		8,664					
301		窯業品	38,358	24,675	146	11,438	7,570	5,521	13,683		7,682		6,001
311		重油	1,659,352	3,535				3,535	1,655,817	31,515		1,574,542	49,760
320		揮発油	1,579,587						1,579,587	228,315	539,396	614,666	197,210
321		その他の石油	1,354,945	1,095		700	264	131	1,353,850	152,680	79,887	1,010,259	111,024
322		LNG(液化天然ガス)	1,412,033	60	60				1,411,973		1,244,789		167,184
323		LPG(液化石油ガス)	806,775	4,431		4,431			802,344	1,550	689,954	79,594	31,246
324		その他石油製品	64,832	1,272	20	269	20	963	63,560			63,560	
331		コークス	61,162	55,918		12,432	100	43,386	5,244				5,244
341		石炭製品	2,788	2,788		1,842		946					
351		化学薬品	987,464	182,711	5,016	54,985	526	122,184	804,753	399,847	9,948	331,236	63,722
361		化学肥料	56,620	56,620	4,994	25,619	10,652	15,355					
371		染料・塗料・合成樹脂等	171,660	171,660	9,588	114,889	13,088	34,095					
381	軽工業品	紙・パルプ	306,872	306,872	72,679	68,941	107,570	57,682					
391		糸及び紡績半製品	24,209	24,209	6,154	5,939	4,669	7,447					
401		その他繊維工業品	20,264	20,264	2,437	10,393	1,145	6,289					
411		砂糖	3,466	3,466	35	2,366	20	1,045					
421		製造食品	149,159	149,159	809	55,001	6,812	86,537					
422		飲料	45,134	45,134		13,268	16,294	15,572					
423		水	38,926	38,926		1,228	8,275	29,423					
424		たばこ											
425		その他食料工業品	31,973	31,973	283	5,551		26,139					
431	雑工業品	がん具	9,460	9,460	212	4,742		4,506					
441		衣服・身廻品・はきもの	95,884	95,884	3,609	66,383	3,014	22,878					
442		文房具・運動娯楽用品・楽器	23,108	23,108	1,418	12,214	4,309	5,167					
443		家具装備品	98,174	98,174	558	67,123	7,987	22,506					
444		その他日用品	123,500	123,500	3,070	65,616	38,258	16,556					
451		ゴム製品	751,728	751,728	63,239	35,207	605,793	47,489					
461		木製品	208,734	208,734	1,220	125,431	18,767	63,316					
471		その他製造工業品	17,509	17,509	6,048	5,763	2,709	2,989					
481	特殊品	金属くず	472,631	379,482	218,486	1,488	145,537	13,971	93,149				93,149
491		再利用資材	329,790	329,790	91,530	106,117	52,543	79,600					
501		動植物性製造飼肥料	470,391	441,150	10,218	78,444	25,277	327,211	29,241				29,241
511		廃棄物	4,128	4,128	376		120	3,632					
512		廃土砂	22,305	22,305			21,916	389					
521		輸送用容器	76,385	76,385	13,565	17,459	14,266	31,095					
531		取合せ品	6,254	6,254	886	284	1,890	3,194					
541	分類不能のもの		23,845	23,845	6,406	1,399	13,029	3,011					
999	フェリー		9,076,620	3,350			1,745	1,605	9,073,270			4,392,665	4,680,605

(3) 海上出入貨物の品種別外貿・内貿別表

(単位:フレート・トン)

品類・品種別		合計			外国貿易			内国貿易		
		計	輸移出	輸移入	計	輸出	輸入	計	移出	移入
	合計	40,849,526	15,569,016	25,280,510	13,953,777	1,559,921	12,393,856	26,895,749	14,009,095	12,886,654
(1)	農水産品	1,157,688	102,481	1,055,207	741,557	17,608	723,949	416,131	84,873	331,258
011	麦	181,040	10,806	170,234	80,623		80,623	100,417	10,806	89,611
021	米	37,514	17,091	20,423	22,885	9,798	13,087	14,629	7,293	7,336
022	とうもろこし	604,952		604,952	467,979		467,979	136,973		136,973
023	豆類	6,212	1,100	5,112	2,356		2,356	3,856	1,100	2,756
024	その他雑穀	2,891	160	2,731	20		20	2,871	160	2,711
031	野菜・果物	37,568	333	37,235	20,806	62	20,744	16,762	271	16,491
041	綿花	1,880		1,880	1,161		1,161	719		719
051	その他農産品	10,555	1,432	9,123	6,918	77	6,841	3,637	1,355	2,282
061	羊毛	154		154	154		154			
071	その他畜産品	20,626	5,619	15,007	9,184	381	8,803	11,442	5,238	6,204
081	水産品	254,296	65,940	188,356	129,471	7,290	122,181	124,825	58,650	66,175
(2)	林産品	1,881,105	15,992	1,865,113	1,592,435	12,902	1,579,533	288,670	3,090	285,580
091	原木	131,031	9,019	122,012	67,864	7,619	60,245	63,167	1,400	61,767
092	製材	203,251	368	202,883	59,064	53	59,011	144,187	315	143,872
101	樹脂類	45,892	20	45,872	12,738		12,738	33,154	20	33,134
111	木材チップ	1,477,202	6,211	1,470,991	1,440,709	4,856	1,435,853	36,493	1,355	35,138
112	その他林産品	6,890	374	6,516	5,881	374	5,507	1,009		1,009
121	薪炭	16,839		16,839	6,179		6,179	10,660		10,660
(3)	鉱産品	7,299,137	43,579	7,255,558	6,055,338	8,514	6,046,824	1,243,799	35,065	1,208,734
131	石炭	974,731		974,731	773,101		773,101	201,630		201,630
141	鉄鉱石									
151	金属鉱	14,560	10,548	4,012	10,622	7,297	3,325	3,938	3,251	687
161	砂利・砂	302,979	21,061	281,918	67,998		67,998	234,981	21,061	213,920
162	石材	18,438	712	17,726	9,505		9,505	8,933	712	8,221
171	原油	5,898,733		5,898,733	5,128,999		5,128,999	769,734		769,734
181	りん鉱石	5,869		5,869	69		69	5,800		5,800
191	石灰石	88		88	88		88			
201	原塩	32,679		32,679	29,474		29,474	3,205		3,205
211	非金属鉱物	51,060	11,258	39,802	35,482	1,217	34,265	15,578	10,041	5,537
(4)	金属機械工業品	8,966,903	4,867,187	4,099,716	665,574	183,928	481,646	8,301,329	4,683,259	3,618,070
221	鉄鋼	75,458	3,164	72,294	15,030	2,610	12,420	60,428	554	59,874
222	鋼材	854,421	157,775	696,646	239,677	108,748	130,929	614,744	49,027	565,717
231	非鉄金属	42,817	6,305	36,512	17,808	2,713	15,095	25,009	3,592	21,417
241	金属製品	277,808	192,678	85,130	55,999	11,000	44,999	221,809	181,678	40,131
251	鉄道車両	314		314	2		2	312		312
252	完成自動車	6,537,611	4,088,905	2,448,706	25,398	24,696	702	6,512,213	4,064,209	2,448,004
253	その他輸送用車両	33,421	940	32,481	25,370	816	24,554	8,051	124	7,927
254	二輪自動車	10,746	2,001	8,745	10,671	1,946	8,725	75	55	20
255	自動車部品	429,481	232,045	197,436	37,202	10,723	26,479	392,279	221,322	170,957
256	その他輸送用機械	344,504	120,002	224,502	839	123	716	343,665	119,879	223,786
261	産業機械	119,470	20,397	99,073	71,991	6,832	65,159	47,479	13,565	33,914
262	電気機械	224,715	29,425	195,290	152,274	1,439	150,835	72,441	27,986	44,455
263	測量・光学・医療用器械	12,128	11,527	601	11,963	11,496	467	165	31	134
264	事務用機器	2,488	1,210	1,278	751	673	78	1,737	537	1,200
265	その他機械	1,521	813	708	599	113	486	922	700	222
(5)	化学工業品	9,114,244	4,541,929	4,572,315	3,645,278	833,731	2,811,547	5,468,966	3,708,198	1,760,768
271	陶磁器	273		273	169		169	104		104
281	セメント	907,969	2,121	905,848	11,355		11,355	896,614	2,121	894,493
291	ガラス類	10,426		10,426	1,762		1,762	8,664		8,664
301	窯業品	38,358	7,716	30,642	19,266	146	19,120	19,092	7,570	11,522
311	重油	1,659,352	1,606,057	53,295	31,515	31,515		1,627,837	1,574,542	53,295
320	揮発油	1,579,587	842,981	736,606	767,711	228,315	539,396	811,876	614,666	197,210
321	その他の石油	1,354,945	1,163,203	191,742	233,267	152,680	80,587	1,121,678	1,010,523	111,155
322	LNG(液化天然ガス)	1,412,033	60	1,411,973	1,244,849	60	1,244,789	167,184		167,184
323	LPG(液化石油ガス)	806,775	81,144	725,631	695,935	1,550	694,385	110,840	79,594	31,246
324	その他石油製品	64,832	63,600	1,232	289	20	269	64,543	63,580	963
331	コークス	61,162	100	61,062	12,432		12,432	48,730	100	48,630
341	石炭製品	2,788		2,788	1,842		1,842	946		946
351	化学薬品	987,464	736,625	250,839	469,796	404,863	64,933	517,668	331,762	185,906
361	化学肥料	56,620	15,646	40,974	30,613	4,994	25,619	26,007	10,652	15,355
371	染料・塗料・合成樹脂等	171,660	22,676	148,984	124,477	9,588	114,889	47,183	13,088	34,095
(6)	軽工業品	620,003	227,182	392,821	245,084	82,397	162,687	374,919	144,785	230,134
381	紙・パルプ	306,872	180,249	126,623	141,620	72,679	68,941	165,252	107,570	57,682
391	糸及び紡績半製品	24,209	10,823	13,386	12,093	6,154	5,939	12,116	4,669	7,447
401	その他繊維工業品	20,264	3,582	16,682	12,830	2,437	10,393	7,434	1,145	6,289
411	砂糖	3,466	55	3,411	2,401	35	2,366	1,065	20	1,045
421	製造食品	149,159	7,621	141,538	55,810	809	55,001	93,349	6,812	86,537
422	飲料	45,134	16,294	28,840	13,268		13,268	31,866	16,294	15,572
423	水	38,926	8,275	30,651	1,228		1,228	37,698	8,275	29,423
424	たばこ									
425	その他食料工業品	31,973	283	31,690	5,834	283	5,551	26,139		26,139
(7)	雑工業品	1,328,097	760,211	567,886	461,853	79,374	382,479	866,244	680,837	185,407
431	がん具	9,460	212	9,248	4,954	212	4,742	4,506		4,506
441	衣服・身廻品・はきもの	95,884	6,623	89,261	69,992	3,609	66,383	25,892	3,014	22,878
442	文房具・運動娯楽用品・楽器	23,108	5,727	17,381	13,632	1,418	12,214	9,476	4,309	5,167
443	家具装備品	98,174	8,545	89,629	67,681	558	67,123	30,493	7,987	22,506
444	その他日用品	123,500	41,328	82,172	68,686	3,070	65,616	54,814	38,258	16,556
451	ゴム製品	751,728	669,032	82,696	98,446	63,239	35,207	653,282	605,793	47,489
461	木製品	208,734	19,987	188,747	126,651	1,220	125,431	82,083	18,767	63,316
471	その他製造工業品	17,509	8,757	8,752	11,811	6,048	5,763	5,698	2,709	2,989
(8)	特殊品	1,381,884	596,610	785,274	538,853	335,061	203,792	843,031	261,549	581,482
481	金属くず	472,631	364,023	108,608	219,974	218,486	1,488	252,657	145,537	107,120
491	再利用資材	329,790	144,073	185,717	197,647	91,530	106,117	132,143	52,543	79,600
501	動植物性製造飼肥料	470,391	35,495	434,896	88,662	10,218	78,444	381,729	25,277	356,452
511	廃棄物	4,128	496	3,632	376	376		3,752	120	3,632
512	廃土砂	22,305	21,916	389				22,305	21,916	389
521	輸送用容器	76,385	27,831	48,554	31,024	13,565	17,459	45,361	14,266	31,095
531	取合せ品	6,254	2,776	3,478	1,170	886	284	5,084	1,890	3,194
541	分類不能のもの	23,845	19,435	4,410	7,805	6,406	1,399	16,040	13,029	3,011
999	フェリー	9,076,620	4,394,410	4,682,210				9,076,620	4,394,410	4,682,210

(4) 海上出入貨物品種別月別表 (輸出)

(単位:フレート・トン)

	品類・品種別	合計	1月	2月	3月	4月	5月	6月	7月	8月	9月	10月	11月	12月
	合計	**1,557,571**	**166,941**	**179,013**	**172,628**	**141,893**	**167,066**	**96,668**	**85,092**	**82,760**	**97,588**	**138,455**	**145,909**	**83,558**
	(1)農水産品	**17,608**	**232**	**423**	**515**	**1,366**	**1,452**	**402**	**2,300**	**537**	**3,089**	**473**	**461**	**6,358**
011	麦													
021	米	9,798	14		28	14	74	13	1,927	14	2,460	14		5,240
022	とうもろこし													
023	豆類													
024	その他雑穀													
031	野菜・果物	62				18			44					
041	綿花													
051	その他農産品	77	18							35				24
061	羊毛													
071	その他畜産品	381	130	18	36	18	18	18	36		18	53	18	18
081	水産品	7,290	70	405	451	1,316	1,360	371	293	488	611	406	443	1,076
	(2)林産品	**12,902**	**88**	**342**	**2,598**	**300**	**289**	**308**	**3,644**	**486**	**849**	**221**	**426**	**3,351**
091	原木	7,619			2,469				2,559					2,591
092	製材	53		18			19		16					
101	樹脂類													
111	木材チップ	4,856	88	167	88	281	221	308	1,069	486	849	221	388	690
112	その他林産品	374		157	41	19	49						38	70
121	薪炭													
	(3)鉱産品	**8,514**	**1,060**	**1,450**	**664**	**1,203**	**644**	**1,061**	**376**	**35**	**566**	**35**	**176**	**1,244**
131	石炭													
141	鉄鉱石													
151	金属鉱	7,297	1,060	1,274	566	1,097	504	885	354		531			1,026
161	砂利・砂													
162	石材													
171	原油													
181	りん鉱石													
191	石灰石													
201	原塩													
211	非金属鉱物	1,217		176	98	106	140	176	22	35	35	35	176	218
	(4)金属機械工業品	**183,928**	**12,852**	**11,240**	**17,130**	**19,778**	**14,902**	**17,656**	**14,205**	**17,465**	**8,316**	**14,721**	**12,164**	**23,499**
221	鉄鋼	2,610	71	159	532	102	126	139	91	106	77	438	252	517
222	鋼材	108,748	9,419	5,306	9,464	12,893	7,465	11,498	9,016	12,523	1,973	8,955	4,490	15,746
231	非鉄金属	2,713	55	274	94	458	326	177	72	157	359	272	311	158
241	金属製品	11,000	271	732	444	771	1,992	1,072	483	604	1,881	136	1,751	863
251	鉄道車両													
252	完成自動車	24,696	1,200	2,541	3,115	1,943	2,049	1,802	2,261	1,483	1,589	1,624	2,016	3,073
253	その他輸送用車両	816	35		35			88	70	35	246	105	123	79
254	二輪自動車	1,946		318	212	229	53		159	53		319	603	
255	自動車部品	10,723	340	486	648	602	1,257	1,625	598	1,431	1,099	775	915	947
256	その他輸送用機械	123					44		44		35			
261	産業機械	6,832	773	384	781	1,212	460	288	382	226	450	842	431	603
262	電気機械	1,439	172	211	273	101	131	9	29	45	52	33	207	176
263	測量・光学・医療用器械	11,496	516	829	1,153	1,301	871	958	1,000	802	555	1,151	1,065	1,295
264	事務用機器	673			379	166	128							
265	その他機械	113										71		42
	(5)化学工業品	**831,381**	**118,007**	**112,779**	**104,843**	**77,351**	**71,267**	**44,879**	**26,342**	**22,267**	**43,948**	**89,313**	**96,188**	**24,197**
271	陶磁器													
281	セメント													
291	ガラス類													
301	窯業品	146		40			71	35						
311	重油	31,515										15,737	15,778	
320	揮発油	225,965	40,290	36,340	34,803	37,125	22,823	18,596				17,985	18,003	
321	その他の石油	152,680	42,118	36,164	21,125						12,371	19,353	21,549	
322	LNG(液化天然ガス)	60	20		40									
323	LPG(液化石油ガス)	1,550					1,550							
324	その他石油製品	20					18						2	
331	コークス													
341	石炭製品													
351	化学薬品	404,863	34,065	38,111	46,318	38,142	45,865	25,851	25,504	20,794	30,510	35,626	40,074	24,003
361	化学肥料	4,994	685	937	1,171	1,006	150		141	44	177	348	335	
371	染料・塗料・合成樹脂等	9,588	829	1,187	1,386	1,078	790	397	697	1,429	890	264	447	194
	(6)軽工業品	**82,397**	**2,101**	**6,993**	**6,633**	**11,438**	**7,746**	**7,628**	**5,764**	**4,680**	**7,586**	**8,884**	**5,579**	**7,365**
381	紙・パルプ	72,679	1,808	6,288	5,593	10,371	6,669	6,889	4,699	4,064	7,001	7,750	4,872	6,675
391	糸及び紡績半製品	6,154	228	635	970	953	847	669	546	299	318	336	176	177
401	その他繊維工業品	2,437	24	35	35	35	124	35	484	212	212	675	354	212
411	砂糖	35								35				
421	製造食品	809	41	35	35	79	106	35	35	70	55	123	177	18
422	飲料													
423	水													
424	たばこ													
425	その他食料工業品	283												283
	(7)雑工業品	**79,374**	**4,842**	**7,040**	**7,715**	**6,358**	**7,866**	**6,482**	**5,878**	**8,557**	**8,129**	**5,759**	**6,101**	**4,647**
431	がん具	212	53			53		53			53			
441	衣服・身廻品・はきもの	3,609	317	361	183	59	247	124	221	252	473	694	481	197
442	文房具・運動娯楽用品・楽器	1,418	145	35	168		249	35	134	193	155	116	89	99
443	家具装備品	558	19	109	58	38	89	40	40	35	55		75	
444	その他日用品	3,070	200	197	200	134	289	37	281	102	999	156	311	164
451	ゴム製品	63,239	3,790	5,334	5,879	5,389	6,638	5,337	4,791	7,665	5,951	4,288	4,633	3,544
461	木製品	1,220	70	177	190	177		40	35			177	248	106
471	その他製造工業品	6,048	248	827	1,037	508	354	816	376	310	443	328	264	537
	(8)特殊品	**335,061**	**27,467**	**38,548**	**32,000**	**23,533**	**62,331**	**17,640**	**26,028**	**28,364**	**24,366**	**18,407**	**24,198**	**12,179**
481	金属くず	218,486	20,019	28,448	16,368	11,915	41,971	10,696	12,429	23,666	17,126	13,097	18,158	4,593
491	再利用資材	91,530	6,735	9,125	14,527	10,513	18,922	6,016	3,415	3,654	5,612	3,480	3,885	5,646
501	動植物性製造飼肥料	10,218	36	148	219	36	187	40	9,114	40		80	106	212
511	廃棄物	376		21	21	21	63	21	41	20	20	20	41	87
512	廃土砂													
521	輸送用容器	13,565	616	733	814	903	1,075	794	893	925	1,590	1,647	1,962	1,613
531	取合せ品	886	61	73	51	145	113	73	136	59	18	83	46	28
541	**分類不能のもの**	**6,406**	**292**	**198**	**530**	**566**	**569**	**612**	**555**	**369**	**739**	**642**	**616**	**718**
999	**フェリー**													

(5) 海上出入貨物品種別月別表 (輸入)

(単位:フレート・トン)

品類・品種別		合計	1月	2月	3月	4月	5月	6月	7月	8月	9月	10月	11月	12月
合計		12,394,606	1,167,693	920,980	1,082,605	1,288,728	1,003,053	813,729	914,151	846,128	1,066,677	933,863	1,240,159	1,116,840
(1)農水産品		723,949	21,656	78,890	32,343	93,028	52,553	86,476	66,534	35,771	77,294	71,745	48,418	59,241
011	麦	80,623	12,081	396	21,449	44	1,037	12,536	12,274	441	11,420	354	7,463	1,128
021	米	13,087				6,000						52	7,035	
022	とうもろこし	467,979	18	72,516		72,042	35,562	62,865	39,491	26,000	43,857	51,806	18,130	45,692
023	豆類	2,356	218	222	60	251	229	236	132	258	150	228	226	146
024	その他雑穀	20	20											
031	野菜・果物	20,744	1,429	1,094	1,624	1,668	2,132	1,350	1,284	1,484	1,967	2,130	2,040	2,542
041	綿花	1,161	78		26	657	26	26	52	104	52		114	26
051	その他農産品	6,841	443	152	344	176	509	720	320	190	2,325	147	184	1,331
061	羊毛	154		21	20		36			15	20		21	21
071	その他畜産品	8,803	728	525	396	903	686	683	846	828	1,254	602	849	503
081	水産品	122,181	6,641	3,964	8,424	11,287	12,336	8,060	12,135	6,451	16,249	16,426	12,356	7,852
(2)林産品		1,579,533	111,721	161,341	90,520	171,693	136,328	113,006	111,064	126,614	185,231	105,930	116,702	149,383
091	原木	60,245	11,759			5,114		12,579	7,671	6,837		12,250	18	4,017
092	製材	59,011	4,670	3,414	4,677	5,716	6,262	3,432	4,589	5,510	6,517	5,180	4,984	4,060
101	樹脂類	12,738	678	998	1,297	1,123	926	1,177	1,170	694	1,006	701	1,161	1,807
111	木材チップ	1,435,853	93,866	155,493	83,508	158,487	128,388	94,861	96,618	112,587	177,272	86,597	109,502	138,674
112	その他林産品	5,507	455	765	466	504	160	394	416	745		773	502	327
121	薪炭	6,179	293	671	572	749	592	563	600	241	436	429	535	498
(3)鉱産品		6,046,824	643,690	464,286	503,050	595,689	416,963	362,684	358,442	332,446	645,639	515,344	620,765	587,826
131	石炭	773,101	114,473	23,585	100,900	73,500	53,657	49,130	15,000	105,668	51,220	28,723	35,020	122,225
141	鉄鉱石													
151	金属鉱	3,325	402		402	530	11		474		530	221	221	534
161	砂利・砂	67,998		13,222		13,193			13,003			15,493		13,087
162	石材	9,505	957	1,453	346	1,198	617	366	414	825	703	611	1,785	230
171	原油	5,128,999	522,793	413,161	400,328	500,149	362,173	308,802	328,256	209,106	590,356	465,843	578,857	449,175
181	りん鉱石	69							43					26
191	石灰石	88	24		25		39							
201	原塩	29,474		10,824						15,597	53	3,000		
211	非金属鉱物	34,265	5,041	2,041	1,049	7,119	466	4,386	1,252	1,250	2,777	1,453	4,882	2,549
(4)金属機械工業品		481,646	48,720	37,675	43,092	33,211	41,068	38,254	40,852	34,279	32,296	41,769	47,468	42,962
221	鉄鋼	12,420	532	492	1,553	1,324	812	887	1,481	608	934	940	1,653	1,204
222	鋼材	130,929	23,667	9,026	7,415	11,531	11,742	11,688	13,828	9,128	2,222	10,480	9,578	10,624
231	非鉄金属	15,095	1,530	1,007	1,429	1,256	1,426	1,121	1,297	1,215	1,476	1,232	1,195	911
241	金属製品	44,999	1,821	2,096	2,355	2,842	4,564	2,401	2,353	4,811	6,522	6,655	6,362	2,217
251	鉄道車両	2	2											
252	完成自動車	702		239		103		49	20				203	88
253	その他輸送用車両	24,554	1,493	965	732	899	1,137	673	1,541	3,383	3,984	3,126	4,276	2,345
254	二輪自動車	8,725	2,306	2,788	1,333	644	112	400	112		44	53	268	665
255	自動車部品	26,479	1,645	975	663	1,109	1,259	977	1,575	1,417	3,925	3,807	4,598	4,529
256	その他輸送用機械	716	101	35	44				29		92		119	296
261	産業機械	65,159	5,498	6,425	5,197	3,088	4,474	5,001	6,119	5,041	5,128	5,450	6,838	6,900
262	電気機械	150,835	10,021	13,575	22,314	10,415	15,431	15,046	12,369	8,669	7,910	9,968	12,206	12,911
263	測量・光学・医療用器械	467		38	57		44		117		59	45	18	89
264	事務用機器	78	48	14			16							
265	その他機械	486	56				51	11	11	7		13	154	183
(5)化学工業品		2,812,297	285,971	129,239	353,983	319,661	285,660	144,178	291,913	257,348	75,237	129,645	325,048	214,414
271	陶磁器	169	43		63	42	21							
281	セメント	11,355	50	5,620			42		5,621					22
291	ガラス類	1,762	46	21	164	301	203	166	88	242	227	94	186	24
301	窯業品	19,120	1,419	716	977	1,256	2,910	578	2,400	2,762	1,169	2,234	1,732	967
311	重油													
320	揮発油	541,746	60,483	42,047	76,384	38,568	72,648	13,707	38,359	73,982	42,110	42,101	41,357	
321	その他の石油	78,987	4,514	4,400	4,053	3,985	25	4,453	4,441	39,430		71	4,471	9,144
322	LNG(液化天然ガス)	1,244,789	162,146		178,774	169,744	144,794	93,269	152,998	109,404			161,849	71,811
323	LPG(液化石油ガス)	694,385	39,180	56,034	75,840	92,684	49,654	15,451	68,938	18,988	12,002	64,348	91,156	110,110
324	その他石油製品	269	22			24	56	12	12	59	12	12		60
331	コークス	12,432	265	2,139	1,077		2,921	322	251	160	4,784	140	35	338
341	石炭製品	1,842	214	43	211	43	106	108	397	43	144	282	122	129
351	化学薬品	64,933	5,579	8,151	6,263	2,806	3,010	5,219	4,955	1,734	2,067	6,756	8,765	9,628
361	化学肥料	25,619	3,062	1,858	1,079	1,374	1,348	945	5,061	389	3,182	611	3,228	3,482
371	染料・塗料・合成樹脂等	114,889	8,948	8,210	9,098	8,834	7,922	9,948	8,392	10,155	9,540	12,996	12,147	8,699
(6)軽工業品		162,687	13,562	13,390	15,658	13,907	15,492	12,170	11,789	11,442	13,705	11,733	14,442	15,397
381	紙・パルプ	68,941	6,235	5,641	6,950	5,362	8,028	4,831	4,660	5,576	6,287	3,741	5,465	6,165
391	糸及び紡績半製品	5,939	606	232	368	246	302	322	728	261	411	19	770	1,674
401	その他繊維工業品	10,393	730	465	590	649	1,190	1,449	746	558	693	1,360	1,067	896
411	砂糖	2,366	20	2,200	46	24		20				18	20	18
421	製造食品	55,001	4,073	3,445	6,257	5,698	4,735	4,429	4,304	3,598	4,284	4,205	5,537	4,436
422	飲料	13,268	1,021	1,037	985	1,522	949	871	1,093	930	1,005	1,614	1,306	935
423	水	1,228	53	116	76	119			97	70	480	217		
424	たばこ													
425	その他食料工業品	5,551	824	254	386	287	288	248	161	449	545	559	277	1,273
(7)雑工業品		382,479	26,699	27,269	34,081	33,887	35,884	24,238	29,377	32,069	32,882	32,681	41,181	32,231
431	がん具	4,742	3	450	493	907	452	92	358	585	595	139	366	302
441	衣服・身廻品・はきもの	66,383	5,039	5,741	5,319	5,770	4,674	4,242	4,479	5,605	6,397	5,888	7,205	6,024
442	文房具・運動娯楽用品・楽器	12,214	1,435	1,470	1,212	1,540	960	571	619	413	350	504	1,622	1,518
443	家具装備品	67,123	5,571	4,727	6,601	6,558	4,359	4,541	5,149	5,517	4,951	6,026	7,194	5,929
444	その他日用品	65,616	4,876	4,024	5,402	5,718	6,720	3,748	6,869	5,373	5,335	4,687	6,745	6,119
451	ゴム製品	35,207	2,135	2,703	3,468	4,282	3,165	2,212	2,852	2,950	2,493	4,396	2,477	2,074
461	木製品	125,431	7,371	7,550	11,039	8,690	14,977	8,405	8,649	10,861	12,101	10,616	15,000	10,172
471	その他製造工業品	5,763	269	604	547	422	577	427	402	765	660	425	572	93
(8)特殊品		203,792	15,649	8,890	9,834	27,439	18,941	32,618	4,103	16,043	4,304	24,873	26,020	15,078
481	金属くず	1,488	40	64	91	81		40	40	300	110	319	284	119
491	再利用資材	106,117	10,747	371	1,899	10,444	794	29,287	171	10,651	398	20,413	10,300	10,642
501	動植物性製造飼肥料	78,444	3,856	7,132	6,683	15,508	17,188	2,364	2,674	3,564	1,656	2,460	12,838	2,521
511	廃棄物													
512	廃土砂													
521	輸送用容器	17,459	1,006	1,323	1,161	1,406	959	901	1,218	1,437	2,140	1,514	2,598	1,796
531	取合せ品	284						26		91		167		
541	分類不能のもの	1,399	25		44	213	164	105	77	116	89	143	115	308
999	フェリー													

(6) 海上出入貨物品種別月別表 (移出)

(単位:フレート・トン)

品類・品種別		合計	1月	2月	3月	4月	5月	6月	7月	8月	9月	10月	11月	12月
合計		13,219,482	841,751	880,309	1,090,787	1,260,155	1,176,376	1,097,096	1,041,023	978,892	1,229,789	1,257,725	1,205,024	1,160,555
(1)農水産品		84,873	4,041	3,724	6,190	5,388	4,546	9,760	12,421	10,292	8,314	6,791	7,034	6,372
011	麦	10,806	1,577		1,507	1,500	100	3,102	3,020					
021	米	7,293	400	280	458	616	478	460	424	278	533	870	983	1,513
022	とうもろこし													
023	豆類	1,100	200	140	40	80	20	20	180	140	60	40	180	
024	その他雑穀	160						160						
031	野菜・果物	271	20	20	31	10			60	61	18	2	21	28
041	綿花													
051	その他農産品	1,355	100	115	160	280	40	40	140	80	80	200	120	
061	羊毛													
071	その他畜産品	5,238	703	513	409	300	300	523	508	487	577	600	318	
081	水産品	58,650	1,041	2,656	3,585	2,602	3,608	5,455	8,089	9,246	7,046	5,079	5,412	4,831
(2)林産品		3,090	140	220	180	220	360	180	160	75	1,315	60	180	
091	原木	1,400	100	200	140	180	340	160	100	20	80	20	60	
092	製材	315	20	20		40		20	60	55	20	40	40	
101	樹脂類	20	20											
111	木材チップ	1,355			40		20				1,215		80	
112	その他林産品													
121	薪炭													
(3)鉱産品		35,065	2,434	3,920	885	4,386	2,366	1,377	3,500	1,180	5,811	4,984	2,357	1,865
131	石炭													
141	鉄鉱石													
151	金属鉱	3,251	318	177	177	177	354	177	1,062	354	354			101
161	砂利・砂	21,061	1,960	1,860	440	2,050	1,600	580	1,980	589	3,140	4,730	560	1,572
162	石材	712	20	60	40	20			40	20	472		40	
171	原油													
181	りん鉱石													
191	石灰石													
201	原塩													
211	非金属鉱物	10,041	136	1,823	228	2,139	412	620	418	217	1,845	254	1,757	192
(4)金属機械工業品		4,683,259	271,766	367,085	419,926	453,537	363,855	357,642	361,062	355,317	381,461	478,563	450,007	423,038
221	鉄鋼	554				20			20			20		494
222	鋼材	49,027	3,828	4,354	4,674	4,669	2,945	6,804	4,251	3,859	3,462	3,897	3,410	2,874
231	非鉄金属	3,592	340	198	347	390	200	491	195	382	560	80	127	282
241	金属製品	181,678	13,740	14,379	18,644	15,201	15,480	16,618	15,466	11,222	14,903	15,458	16,188	14,379
251	鉄道車両													
252	完成自動車	4,062,689	224,513	308,799	362,660	395,390	327,013	302,072	311,684	312,504	335,195	420,238	388,645	373,976
253	その他輸送用車両	124											71	53
254	二輪自動車	55			35		20							
255	自動車部品	221,322	17,990	24,160	20,900	20,624	8,103	19,486	15,739	14,766	17,807	21,127	19,349	21,271
256	その他輸送用機械	119,879	8,949	12,909	8,991	14,080	8,069	9,173	6,255	7,739	4,478	13,860	19,466	5,910
261	産業機械	13,565	1,067	1,200	1,698	1,436	897	1,139	973	1,024	1,287	1,021	888	935
262	電気機械	27,986	1,339	1,066	1,977	1,639	1,097	1,859	4,859	3,463	3,394	2,770	1,705	2,818
263	測量・光学・医療用器械	31					31							
264	事務用機器	2,057		20		22			1,520	212	283			
265	その他機械	700				66			100	146	92	92	158	46
(5)化学工業品		2,918,585	250,897	182,056	181,373	311,735	304,449	257,193	161,455	139,082	327,110	260,670	267,596	274,969
271	陶磁器													
281	セメント	2,121	80					40	20				20	1,961
291	ガラス類													
301	窯業品	7,570	525	565	698	567	344	459	736	830	1,561	624	379	282
311	重油	1,462,430	160,680	102,340	89,530	135,370	120,660	96,780	71,150	66,450	177,880	153,160	145,560	142,870
320	揮発油	362,170	19,850	23,660	17,850	17,330	31,270	37,750	38,730	17,530	51,610	28,400	32,490	45,700
321	その他の石油	602,628	34,443	23,927	28,516	110,521	113,549	88,120	6,775	20,421	58,405	38,218	49,484	30,249
322	LNG(液化天然ガス)													
323	LPG(液化石油ガス)	79,594	10,490	9,385	11,289	11,245	3,625	3,940	11,130	5,800			1,680	11,010
324	その他石油製品	49,360	1,500	1,000	3,910	3,500	1,700	1,850	7,050	2,010	4,050	9,810	6,990	5,990
331	コークス	100		20	20		20			20			20	
341	石炭製品													
351	化学薬品	328,872	22,580	19,690	26,713	30,732	31,945	25,880	23,908	24,090	30,845	28,406	29,260	34,823
361	化学肥料	10,652	20	40	100	1,797	952	1,315	1,154	1,116	1,455	874	855	974
371	染料・塗料・合成樹脂等	13,088	729	1,429	2,747	673	384	1,059	802	815	1,304	1,178	858	1,110
(6)軽工業品		144,785	12,398	11,802	11,701	10,933	10,474	12,090	15,988	12,860	11,100	11,396	16,352	7,691
381	紙・パルプ	107,570	9,077	9,160	9,176	7,562	8,002	8,513	11,036	9,433	7,824	8,503	13,280	6,004
391	糸及び紡績半製品	4,669	353	316	317	334	423	439	616	301	370	406	353	441
401	その他繊維工業品	1,145	88	53	124		282	218	53	35		105	71	116
411	砂糖	20				20								
421	製造食品	6,812	806	548	247	358	254	495	854	687	1,111	536	591	325
422	飲料	16,294	1,198	1,160	938	1,622	1,460	1,670	2,482	1,406	1,421	1,383	1,444	110
423	水	8,275	876	565	899	1,037	53	755	947	998	374	463	613	695
424	たばこ													
425	その他食料工業品													
(7)雑工業品		680,837	50,222	55,007	57,590	63,977	50,879	65,267	63,960	56,250	54,434	62,127	48,828	52,296
431	がん具													
441	衣服・身廻品・はきもの	3,014	300	368	115	383	35	270	261	233	230	277	317	225
442	文房具・運動娯楽用品・楽器	4,309	376	283	188	218	287	522	445	114	663	514	496	203
443	家具装備品	7,987	688	758	831	776	743	750	989	1,019	695	332	300	106
444	その他日用品	38,258	2,404	1,969	2,413	2,887	2,313	2,001	2,621	3,321	7,727	4,702	3,537	2,363
451	ゴム製品	605,793	43,702	50,262	52,869	58,063	47,037	59,888	57,588	49,661	43,286	53,408	41,959	48,070
461	木製品	18,767	2,752	1,367	1,074	1,650	464	1,836	1,881	1,851	1,404	1,521	1,776	1,191
471	その他製造工業品	2,709			100				175	51	429	1,373	443	138
(8)特殊品		261,549	16,893	19,005	20,749	19,065	38,260	18,733	24,952	23,957	25,177	19,975	15,117	19,666
481	金属くず	145,537	9,149	8,297	5,831	8,260	30,984	9,281	14,748	15,816	13,903	9,126	7,003	13,139
491	再利用資材	52,543	3,535	3,637	10,783	4,604	5,057	6,169	3,743	3,102	3,405	4,071	3,634	803
501	動植物性製造飼肥料	25,277	1,124	2,604	2,083	1,902	1,100	1,538	2,852	2,280	2,380	3,541	3,359	514
511	廃棄物	120		20	20				20			40	20	
512	廃土砂	21,916	1,841	2,720		3,051	80	120	1,866	1,514	4,447	1,640	20	4,617
521	輸送用容器	14,266	1,184	1,687	1,892	1,147	978	1,445	1,622	1,225	922	1,254	657	253
531	取合せ品	1,890	60	40	140	101	61	180	101	20	120	303	424	340
541	分類不能のもの	13,029	1,315	1,015	788	1,294	1,147	989	825	759	1,362	1,074	1,313	1,148
999	フェリー	4,394,410	231,645	236,475	391,405	389,620	400,040	373,865	396,700	379,120	413,705	412,085	396,240	373,510

（7） 海上出入貨物品種別月別表 （移入）

（単位:フレート・トン）

品類・品種別		合計	1月	2月	3月	4月	5月	6月	7月	8月	9月	10月	11月	12月
合計		13,677,867	927,663	1,019,132	1,175,676	1,164,761	1,090,029	1,120,141	1,181,943	1,141,530	1,149,105	1,380,278	1,137,459	1,190,150
(1)農水産品		331,258	27,467	18,613	33,249	26,332	28,944	21,510	29,031	33,391	19,315	37,545	28,099	27,762
011	麦	89,611	3,089	5,183	8,270	5,503	10,450	7,420	10,868	8,508	3,727	9,188	6,822	10,583
021	米	7,336	647	569	588	505	150	283	447	407	895	791	1,768	286
022	とうもろこし	136,973	14,044	6,010	15,840	11,716	12,135	7,189	10,680	16,485	4,499	17,477	10,578	10,320
023	豆類	2,756	117	47	93	348	173	429	280	232	403	186	336	112
024	その他雑穀	2,711	43		384	900	87		51	613		35	68	530
031	野菜・果物	16,491	2,086	1,405	944	1,180	789	861	1,829	2,125	2,679	1,411	605	577
041	綿花	719	226			67	176					250		
051	その他農産品	2,282	330	373	607	135	156		243	41	35	178	184	
061	羊毛													
071	その他畜産品	6,204	207	223	515	463	247	571	458	414	440	1,843	438	385
081	水産品	66,175	6,678	4,803	6,008	5,515	4,581	4,757	4,175	4,566	6,637	6,186	7,300	4,969
(2)林産品		285,580	20,196	24,397	20,985	26,548	27,993	25,224	22,379	23,163	26,926	23,231	25,188	19,350
091	原木	61,767	5,998	3,840	2,278	8,678	4,813	6,253	3,842	6,105	6,292	6,136	5,028	2,504
092	製材	143,872	10,238	7,420	13,657	12,176	15,809	13,724	14,693	12,292	12,638	9,868	10,354	11,003
101	樹脂類	33,134	2,792	2,296	2,282	3,113	3,128	1,781	1,626	2,270	4,406	3,522	3,343	2,575
111	木材チップ	35,138	43	10,013	1,639	1,615	3,885	2,407	1,604	1,591	2,510	2,793	4,614	2,424
112	その他林産品	1,009	50	76	153	74	190	110		49	71	40	196	
121	薪炭	10,660	1,075	752	976	892	168	949	614	856	1,009	872	1,653	844
(3)鉱産品		1,208,734	105,873	37,216	124,303	152,471	82,579	94,437	93,006	79,347	94,234	162,389	47,764	135,115
131	石炭	201,630	26,214	18,449	11,888	4,039	132	3,280	29,427	28,111		24,014	26,417	29,659
141	鉄鉱石													
151	金属鉱	687				88	99	100			100	100	100	100
161	砂利・砂	213,920	25,640	17,220	14,690	21,210	12,600	21,250	13,370	19,070	16,820	20,950	19,800	11,300
162	石材	8,221	380	397	555	1,381	663	811	374	540	702	540	756	1,122
171	原油	769,734	52,074		95,619	123,923	67,891	67,981	48,498	30,380	75,732	116,149		91,487
181	りん鉱石	5,800	400		550	500	600	600	450	550	650		550	950
191	石灰石													
201	原塩	3,205	724	675		843			457			53		453
211	非金属鉱物	5,537	441	475	1,001	487	594	415	430	696	230	583	141	44
(4)金属機械工業品		3,618,070	249,870	245,357	321,303	288,114	251,431	330,556	314,392	285,018	327,797	386,309	311,356	306,567
221	鉄鋼	59,874	5,074	6,418	4,161	4,300	4,222	6,141	3,223	3,249	5,091	7,138	4,990	5,867
222	鋼材	565,717	34,554	46,596	47,946	52,157	46,791	63,079	46,297	36,731	44,365	45,826	51,738	49,637
231	非鉄金属	21,417	1,933	1,884	2,046	2,429	1,548	1,907	2,478	1,109	1,824	1,663	1,730	866
241	金属製品	40,131	2,702	3,412	4,032	5,830	1,916	3,479	1,921	3,777	2,775	3,285	3,293	3,709
251	鉄道車両	312	7		7	7		3				175	106	7
252	完成自動車	2,448,004	159,815	148,004	224,269	182,875	168,921	207,901	215,197	196,076	228,875	283,988	214,560	217,523
253	その他輸送用車両	7,927	358	484	367	562	429	658	1,135	1,120	674	629	776	735
254	二輪自動車	20				20								
255	自動車部品	170,957	16,102	19,632	16,590	16,579	3,049	15,132	12,860	11,979	13,368	13,994	15,817	15,855
256	その他輸送用機械	223,786	21,693	12,980	12,540	16,628	17,710	26,180	25,852	25,850	23,763	22,220	12,430	5,940
261	産業機械	33,914	3,476	2,751	3,628	2,381	2,182	2,685	1,216	2,488	2,839	3,860	3,227	3,181
262	電気機械	44,455	3,331	3,196	5,391	4,346	4,663	3,248	4,178	2,529	4,146	3,531	2,649	3,247
263	測量・光学・医療用器械	134	46		46			2					40	
264	事務用機器	1,200	779		280			141						
265	その他機械	222							35	110	77			
(5)化学工業品		2,551,981	213,532	351,507	198,131	179,867	207,890	167,293	186,703	228,082	159,203	213,840	207,752	238,181
271	陶磁器	104			40	20						22		22
281	セメント	894,493	88,052	68,768	78,487	50,754	85,317	62,901	72,279	79,593	49,719	88,630	91,154	78,839
291	ガラス類	8,664	400	1,542	380	1,480	80	498	1,460	146	360	522	1,431	365
301	窯業品	11,522	1,362	1,436	504	1,667	154	880	467	409	1,551	435	1,576	1,081
311	重油	165,407	11,290	7,042	7,910	12,790	8,240	11,970	8,435	43,940	9,650	12,320	14,930	16,890
320	揮発油	449,706	33,997	33,060	34,714	35,503	38,438	35,034	43,040	48,625	33,185	34,987	35,801	43,322
321	その他の石油	520,650	50,070	48,122	45,743	45,941	47,214	29,969	30,060	28,534	41,030	41,612	39,627	72,728
322	LNG(液化天然ガス)	167,184		167,184										
323	LPG(液化石油ガス)	31,246				500	6,415	7,700	8,600	5,531		1,800		700
324	その他石油製品	15,183	2,839	1,136	1,107	2,260	995	132	110	2,830	1,180	38	639	1,917
331	コークス	48,630	3,797	4,360	5,367	3,847	1,980	3,661	3,173	2,664	5,045	6,089	5,238	3,409
341	石炭製品	946		237	158	158	158						235	
351	化学薬品	188,796	17,757	16,317	20,328	22,193	15,336	11,578	16,034	13,017	11,992	19,956	10,313	13,975
361	化学肥料	15,355	607	799	849	665	66	545	1,051	222	1,838	3,031	4,266	1,416
371	染料・塗料・合成樹脂等	34,095	3,361	1,504	2,544	2,089	3,497	2,425	1,994	2,571	3,653	4,398	2,542	3,517
(6)軽工業品		230,134	15,760	14,900	18,042	21,503	14,878	18,812	18,141	17,486	16,643	38,919	25,714	9,336
381	紙・パルプ	57,682	6,125	4,552	4,667	4,736	4,004	5,251	4,499	5,332	5,452	6,365	5,580	1,119
391	糸及び紡績半製品	7,447	619	659	741	700	581	1,159	418	566	412	345	669	578
401	その他繊維工業品	6,289	194	341	539	326	230	563	915	504	564	159	1,093	861
411	砂糖	1,045	90	40		40	370	35	35	30	40	290	20	55
421	製造食品	86,537	5,153	5,078	5,600	7,712	4,800	4,627	4,800	4,882	6,460	25,938	6,598	4,889
422	飲料	15,572	743	583	1,189	1,625	1,181	1,534	1,894	1,533	1,277	1,672	1,738	603
423	水	29,423	1,580	2,230	2,847	3,480	2,543	3,515	2,945	2,540	2,418	2,302	2,573	450
424	たばこ													
425	その他食料工業品	26,139	1,256	1,417	2,459	2,884	1,169	2,128	2,635	2,099	20	1,848	7,443	781
(7)雑工業品		185,407	17,643	16,642	18,890	16,275	14,428	15,072	18,570	13,639	16,668	12,404	13,410	11,766
431	がん具	4,506	484	640	553	204	183	272	536	536	261	396	197	244
441	衣服・身廻品・はきもの	22,878	2,204	901	1,143	651	1,274	1,551	2,159	1,943	2,831	2,704	2,577	2,940
442	文房具・運動娯楽用品・楽器	5,167	198	501	657	665	409	290	617	515	437	347	381	150
443	家具装備品	22,506	3,577	3,313	1,237	1,163	1,183	2,402	2,192	1,952	1,989	1,361	673	1,464
444	その他日用品	16,556	1,917	1,555	2,530	1,986	1,278	1,791	1,557	981	1,101	555	636	669
451	ゴム製品	47,489	2,683	5,942	6,010	5,838	2,977	3,906	3,147	3,389	4,017	3,867	3,659	2,054
461	木製品	63,316	6,462	3,790	6,720	5,671	7,011	4,654	8,185	4,254	5,090	3,094	4,177	4,208
471	その他製造工業品	2,989	118		40	97	113	206	177	69	942	80	1,110	37
(8)特殊品		581,482	46,802	39,065	49,526	52,636	52,611	48,342	54,599	39,901	42,646	51,627	49,216	54,511
481	金属くず	107,120	6,489	7,829	4,980	11,348	10,587	8,483	10,250	7,540	7,309	11,412	7,901	12,992
491	再利用資材	79,600	6,521	5,811	6,879	6,087	7,234	7,175	6,073	6,402	7,171	7,827	7,078	5,342
501	動植物性製造飼肥料	356,452	31,595	22,791	35,660	29,167	31,896	29,601	35,112	22,836	24,779	29,004	31,201	32,810
511	廃棄物	3,632	224	276	458	295	296	346	414	183	262	372	291	215
512	廃土砂	389				84					252		53	
521	輸送用容器	31,095	1,773	2,178	1,209	5,095	2,598	2,615	2,470	2,828	2,573	2,672	2,252	2,832
531	取合せ品	3,194	200	180	340	560		122	280	112	300	340	440	320
541	分類不能のもの	3,011	60	40	97	100	60	115	917	1,108	323	74	60	57
999	フェリー	4,682,210	230,460	271,395	391,150	400,915	409,215	398,780	444,205	420,395	445,350	453,940	428,900	387,505

（8） コンテナ貨物年次別表

（単位：フレート・トン，TEU）

年別	区分	合計	外国貿易			内国貿易		
			輸出	輸入	計	移出	移入	計
平成6年	実入りコンテナ	4,678	－	－	－	1,013	3,665	4,678
	空コンテナ	－	－	－	－	－	－	－
	コンテナ計	4,678	－	－	－	1,013	3,665	4,678
	貨物量	108,246	－	－	－	19,477	88,769	108,246
平成7年	実入りコンテナ	7,365	323	209	532	2,190	4,643	6,833
	空コンテナ	－	－	－	－	－	－	－
	コンテナ計	7,365	323	209	532	2,190	4,643	6,833
	貨物量	158,581	2,919	1,719	4,638	46,005	107,938	153,943
平成8年	実入りコンテナ	17,316	2,434	7,120	9,554	3,843	3,919	7,762
	空コンテナ	－	－	－	－	－	－	－
	コンテナ計	17,316	2,434	7,120	9,554	3,843	3,919	7,762
	貨物量	367,601	52,739	138,647	191,386	86,249	89,966	176,215
平成9年	実入りコンテナ	26,415	9,006	9,900	18,906	3,778	3,731	7,509
	空コンテナ	14,167	6,731	1,628	8,359	2,459	3,349	5,808
	コンテナ計	40,582	15,737	11,528	27,265	6,237	7,080	13,317
	貨物量	582,379	206,249	204,809	411,058	85,764	85,557	171,321
平成10年	実入りコンテナ	33,185	14,430	8,981	23,411	4,591	5,183	9,774
	空コンテナ	13,337	3,573	2,229	5,802	2,585	4,950	7,535
	コンテナ計	46,522	18,003	11,210	29,213	7,176	10,133	17,309
	貨物量	756,259	346,128	191,892	538,020	104,434	113,805	218,239
平成11年	実入りコンテナ	42,270	18,320	8,933	27,253	7,136	7,881	15,017
	空コンテナ	21,789	5,501	5,687	11,188	3,263	7,338	10,601
	コンテナ計	64,059	23,821	14,620	38,441	10,399	15,219	25,618
	貨物量	961,674	442,243	190,347	632,590	160,907	168,177	329,084
平成12年	実入りコンテナ	56,229	19,164	13,784	32,948	9,708	13,573	23,281
	空コンテナ	24,141	6,849	4,216	11,065	5,281	7,795	13,076
	コンテナ計	80,370	26,013	18,000	44,013	14,989	21,368	36,357
	貨物量	1,245,747	447,439	286,872	734,311	228,931	282,505	511,436
平成13年	実入りコンテナ	63,212	20,474	19,806	40,280	10,621	12,311	22,932
	空コンテナ	29,360	11,773	6,245	18,018	3,755	7,587	11,342
	コンテナ計	92,572	32,247	26,051	58,298	14,376	19,898	34,274
	貨物量	1,357,842	456,621	413,832	870,453	235,185	252,204	487,389
平成14年	実入りコンテナ	72,358	27,681	23,389	51,070	9,759	11,529	21,288
	空コンテナ	31,878	10,867	8,910	19,777	4,671	7,430	12,101
	コンテナ計	104,236	38,548	32,299	70,847	14,430	18,959	33,389
	貨物量	1,554,062	593,844	494,196	1,088,040	218,369	247,653	466,022
平成15年	実入りコンテナ	81,346	30,407	29,029	59,436	11,554	10,356	21,910
	空コンテナ	38,827	13,764	6,425	20,189	3,458	15,180	18,638
	コンテナ計	120,173	44,171	35,454	79,625	15,012	25,536	40,548
	貨物量	1,585,552	537,178	576,250	1,113,428	245,209	226,915	472,124
平成16年	実入りコンテナ	93,578	36,848	34,240	71,088	13,385	9,105	22,490
	空コンテナ	41,256	16,431	7,117	23,548	2,535	15,173	17,708
	コンテナ計	134,834	53,279	41,357	94,636	15,920	24,278	40,198
	貨物量	1,708,425	644,589	637,814	1,282,403	247,654	178,368	426,022
平成17年	実入りコンテナ	105,380	38,408	35,008	73,416	18,690	13,274	31,964
	空コンテナ	47,889	15,934	9,229	25,163	4,411	18,315	22,726
	コンテナ計	153,269	54,342	44,237	98,579	23,101	31,589	54,690
	貨物量	2,000,930	695,374	705,815	1,401,189	332,217	267,524	599,741
平成18年	実入りコンテナ	118,237	37,683	37,019	74,702	27,684	15,851	43,535
	空コンテナ	50,106	15,042	11,947	26,989	4,138	18,979	23,117
	コンテナ計	168,343	52,725	48,966	101,691	31,822	34,830	66,652
	貨物量	2,508,999	752,627	849,936	1,602,563	553,994	352,442	906,436
平成19年	実入りコンテナ	128,461	40,790	39,628	80,418	32,070	15,973	48,043
	空コンテナ	52,998	14,177	11,844	26,021	4,222	22,755	26,977
	コンテナ計	181,459	54,967	51,472	106,439	36,292	38,728	75,020
	貨物量	2,763,623	811,778	934,789	1,746,567	621,280	395,776	1,017,056
平成20年	実入りコンテナ	134,856	40,337	39,716	80,053	35,786	19,017	54,803
	空コンテナ	49,802	10,004	7,997	18,001	6,047	25,754	31,801
	コンテナ計	184,658	50,341	47,713	98,054	41,833	44,771	86,604
	貨物量	2,821,142	811,765	889,422	1,701,187	706,867	413,088	1,119,955

平成21年	実入りコンテナ	130,421	40,497	38,857	79,354	33,277	17,790	51,067
	空コンテナ	49,987	10,191	12,220	22,411	6,240	21,336	27,576
	コンテナ計	180,408	50,688	51,077	101,765	39,517	39,126	78,643
	貨物量	2,726,957	822,378	847,546	1,669,924	676,106	380,927	1,057,033
平成22年	実入りコンテナ	155,611	47,904	44,606	92,510	41,813	21,288	63,101
	空コンテナ	60,734	11,913	12,398	24,311	6,883	29,540	36,423
	コンテナ計	216,345	59,817	57,004	116,821	48,696	50,828	99,524
	貨物量	3,375,120	992,390	1,028,027	2,020,417	906,710	447,993	1,354,703
平成23年	実入りコンテナ	63,317	10,725	13,060	23,785	24,965	14,566	39,532
	空コンテナ	33,317	4,222	2,534	6,756	6,080	20,481	26,561
	コンテナ計	96,633	14,947	15,594	30,541	31,045	35,047	66,092
	貨物量	1,479,009	230,349	310,153	540,502	623,146	315,361	938,507
平成24年	実入りコンテナ	124,779	28,201	41,129	69,330	27,734	27,715	55,449
	空コンテナ	51,850	20,389	6,525	26,914	12,207	12,730	24,937
	コンテナ計	176,629	48,590	47,653	96,244	39,941	40,445	80,386
	貨物量	2,931,271	654,254	990,649	1,644,903	689,819	596,549	1,286,368
平成25年	実入りコンテナ	147,377	35,545	51,407	86,951	31,416	29,010	60,426
	空コンテナ	58,986	24,445	6,891	31,336	11,179	16,470	27,649
	コンテナ計	206,363	59,990	58,298	118,288	42,595	45,480	88,075
	貨物量	3,394,536	819,131	1,185,370	2,004,501	771,871	618,164	1,390,035
平成26年	実入りコンテナ	154,730	37,970	54,238	92,207	31,123	31,400	62,523
	空コンテナ	59,762	29,184	6,574	35,758	8,597	15,407	24,004
	コンテナ計	214,492	67,154	60,812	127,965	39,720	46,807	86,527
	貨物量	3,351,163	798,622	1,179,244	1,977,866	723,306	649,991	1,373,297
平成27年	実入りコンテナ	161,973	39,249	58,873	98,123	31,800	32,050	63,850
	空コンテナ	64,240	32,157	9,068	41,225	9,186	13,829	23,015
	コンテナ計	226,212	71,406	67,941	139,347	40,986	45,879	86,865
	貨物量	3,574,392	855,844	1,326,408	2,182,252	737,372	654,768	1,392,140
平成28年	実入りコンテナ	175,002	40,399	67,561	107,960	33,939	33,103	67,042
	空コンテナ	71,614	37,430	10,662	48,092	10,237	13,285	23,522
	コンテナ計	246,615	77,829	78,223	156,051	44,176	46,388	90,564
	貨物量	3,942,482	864,611	1,504,708	2,369,319	764,504	808,659	1,573,163
平成29年	実入りコンテナ	187,095	43,298	70,760	114,057	37,082	35,956	73,038
	空コンテナ	74,222	39,273	7,763	47,036	10,294	16,892	27,186
	コンテナ計	261,318	82,571	78,523	161,094	47,376	52,848	100,224
	貨物量	4,050,400	903,392	1,615,152	2,518,544	822,512	709,344	1,531,856
平成30年	実入りコンテナ	193,775	47,535	76,580	124,115	35,188	34,472	69,660
	空コンテナ	84,405	44,075	11,563	55,638	12,542	16,225	28,767
	コンテナ計	278,180	91,610	88,143	179,753	47,730	50,697	98,427
	貨物量	4,169,533	1,022,357	1,688,354	2,710,711	757,825	700,997	1,458,822
令和元年	実入りコンテナ	197,277	36,666	87,568	124,233	38,543	34,501	73,044
	空コンテナ	92,884	55,593	3,751	59,344	13,751	19,789	33,540
	コンテナ計	290,160	92,258	91,319	183,577	52,294	54,290	106,584
	貨物量	4,361,831	740,884	1,970,863	2,711,747	916,020	734,064	1,650,084
令和2年	実入りコンテナ	185,492	31,610	81,500	113,110	36,980	35,402	72,382
	空コンテナ	84,971	53,235	1,351	54,586	14,412	15,973	30,385
	コンテナ計	270,463	84,845	82,851	167,696	51,392	51,375	102,767
	貨物量	4,140,270	615,123	1,833,946	2,449,069	837,103	854,098	1,691,201
令和3年	実入りコンテナ	182,801	32,432	80,760	113,192	36,224	33,385	69,609
	空コンテナ	82,443	48,853	961	49,814	14,300	18,329	32,629
	コンテナ計	265,244	81,285	81,721	163,006	50,524	51,714	102,238
	貨物量	3,980,786	645,637	1,789,563	2,435,200	828,160	717,426	1,545,586
令和4年	実入りコンテナ	173,195	28,530	70,262	98,792	38,067	36,336	74,403
	空コンテナ	81,916	41,301	1,349	42,650	19,409	19,857	39,266
	コンテナ計	255,111	69,831	71,611	141,442	57,476	56,193	113,669
	貨物量	3,817,893	579,289	1,597,023	2,176,312	897,589	743,992	1,641,581
令和5年	実入りコンテナ	164,374	23,358	58,530	81,888	42,279	40,207	82,486
	空コンテナ	73,857	35,861	3,223	39,084	17,845	16,928	34,773
	コンテナ計	238,231	59,219	61,753	120,972	60,124	57,135	117,259
	貨物量	3,625,580	454,806	1,304,066	1,758,872	1,025,428	841,280	1,866,708
令和6年	**実入りコンテナ**	**167,954**	**23,967**	**63,005**	**86,972**	**41,458**	**39,524**	**80,982**
	空コンテナ	**71,252**	**37,602**	**822**	**38,424**	**16,173**	**16,655**	**32,828**
	コンテナ計	**239,206**	**61,569**	**63,827**	**125,396**	**57,631**	**56,179**	**113,810**
	貨物量	**3,679,900**	**447,469**	**1,367,514**	**1,814,983**	**982,404**	**882,513**	**1,864,917**

※平成８年以前については、空コンテナ未集計のため未計上としております。
※端数調整のため合計が合わない場合があります。

仙台塩釜港
（仙台港区）

仙台塩釜港（仙台港区）

1．グラフで見る仙台塩釜港（仙台港区）

入港船舶の部

(1) 船種別隻数比較

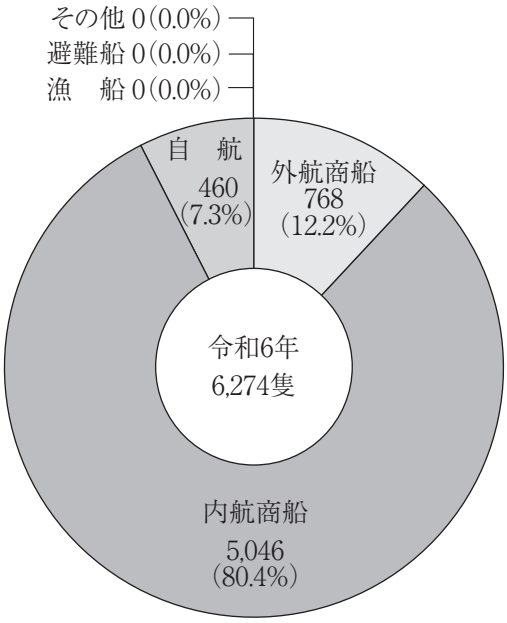

(2) 船種別総トン数比較

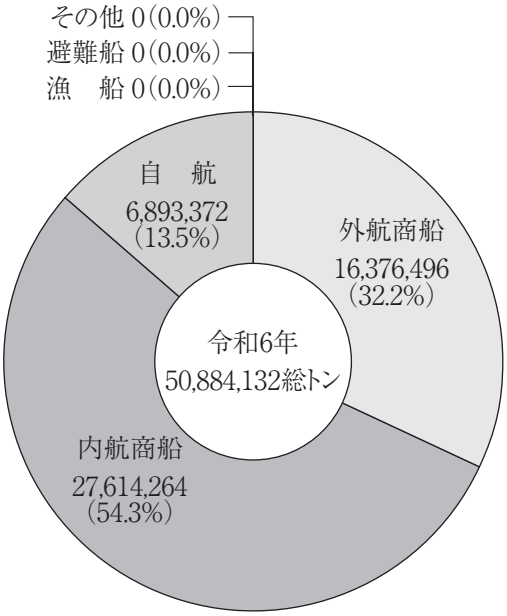

(3) 入港船舶年次比較

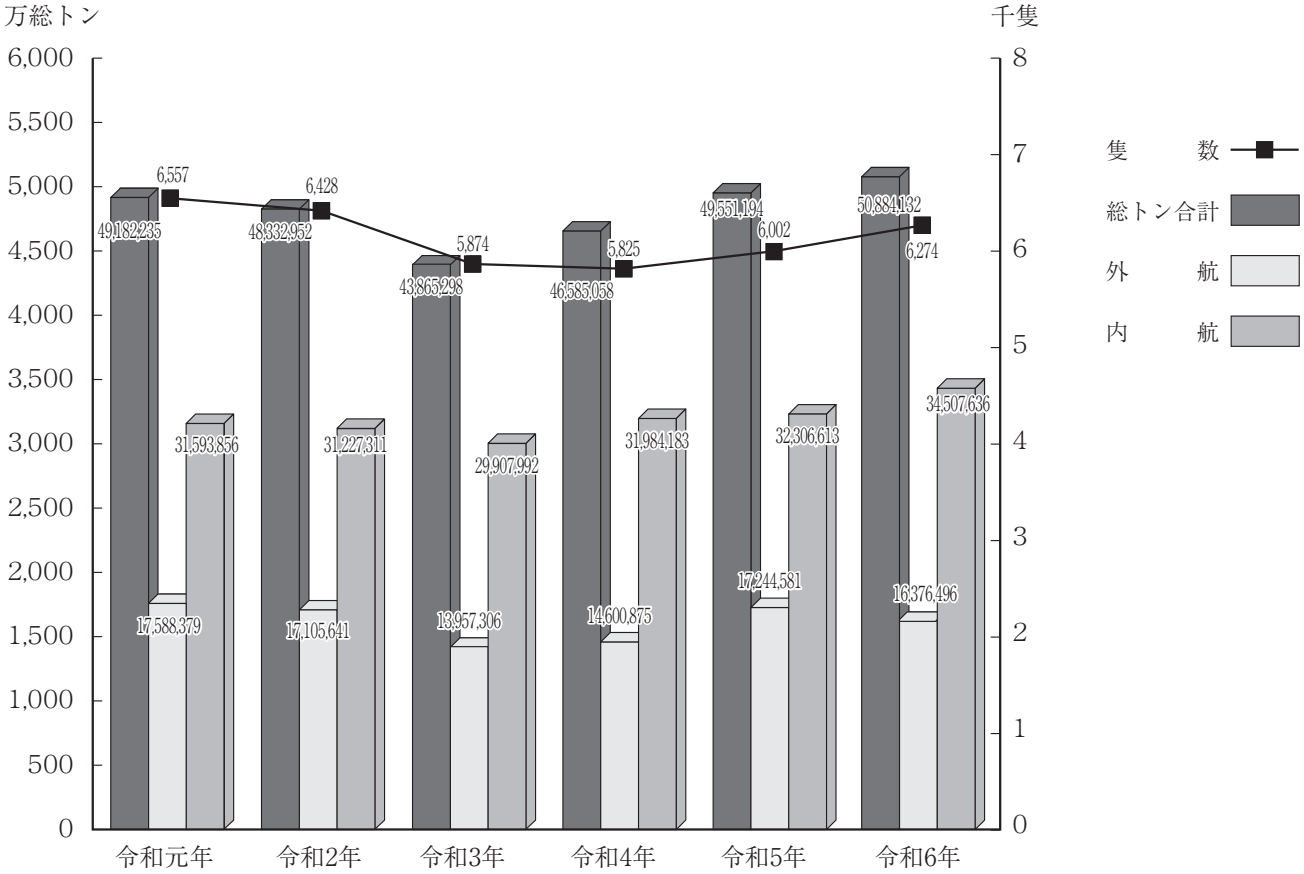

海上出入貨物の部

(1) 輸移出入別構成（単位：フレート・トン）

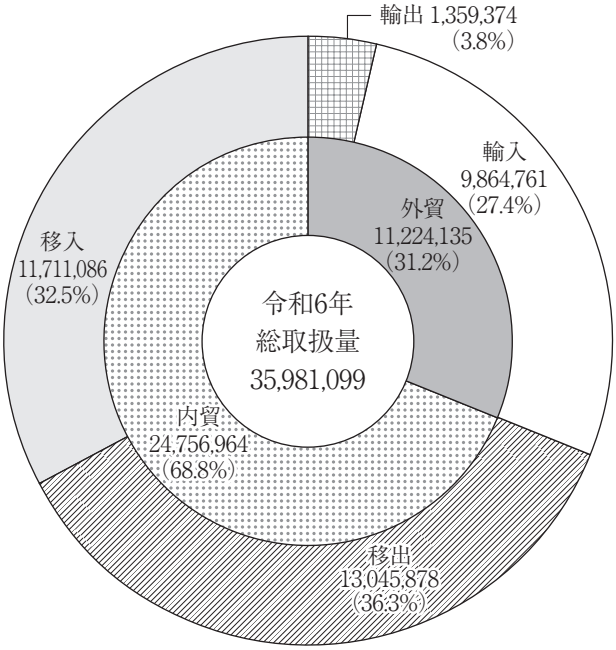

(2) 輸移出入毎の品種別構成（単位：フレート・トン）

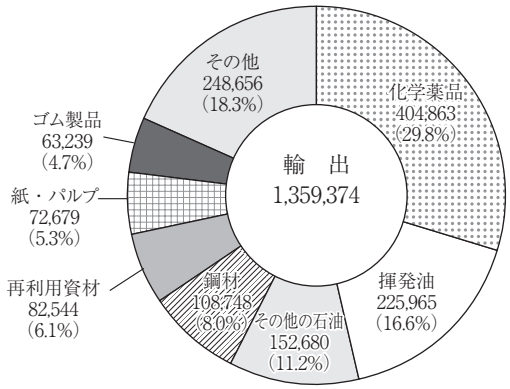

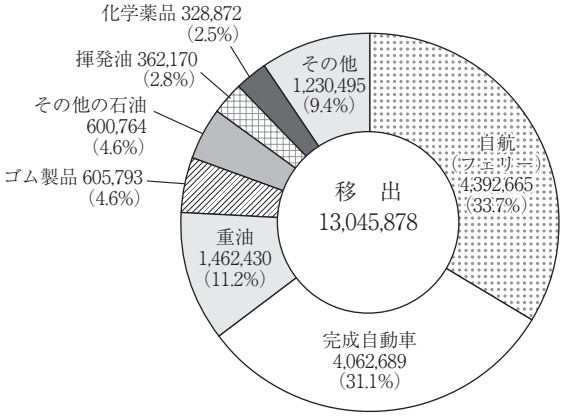

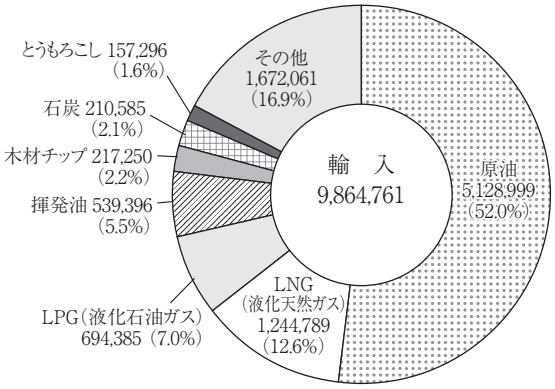

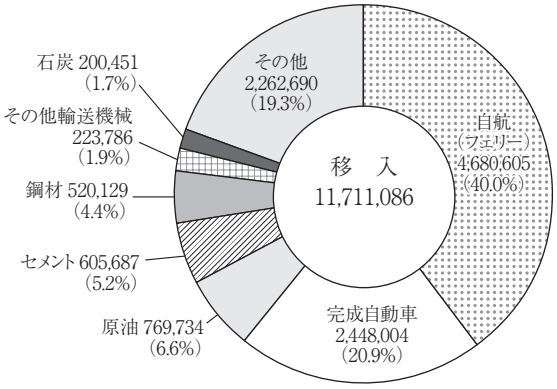

(3) 取扱貨物量年次別比較

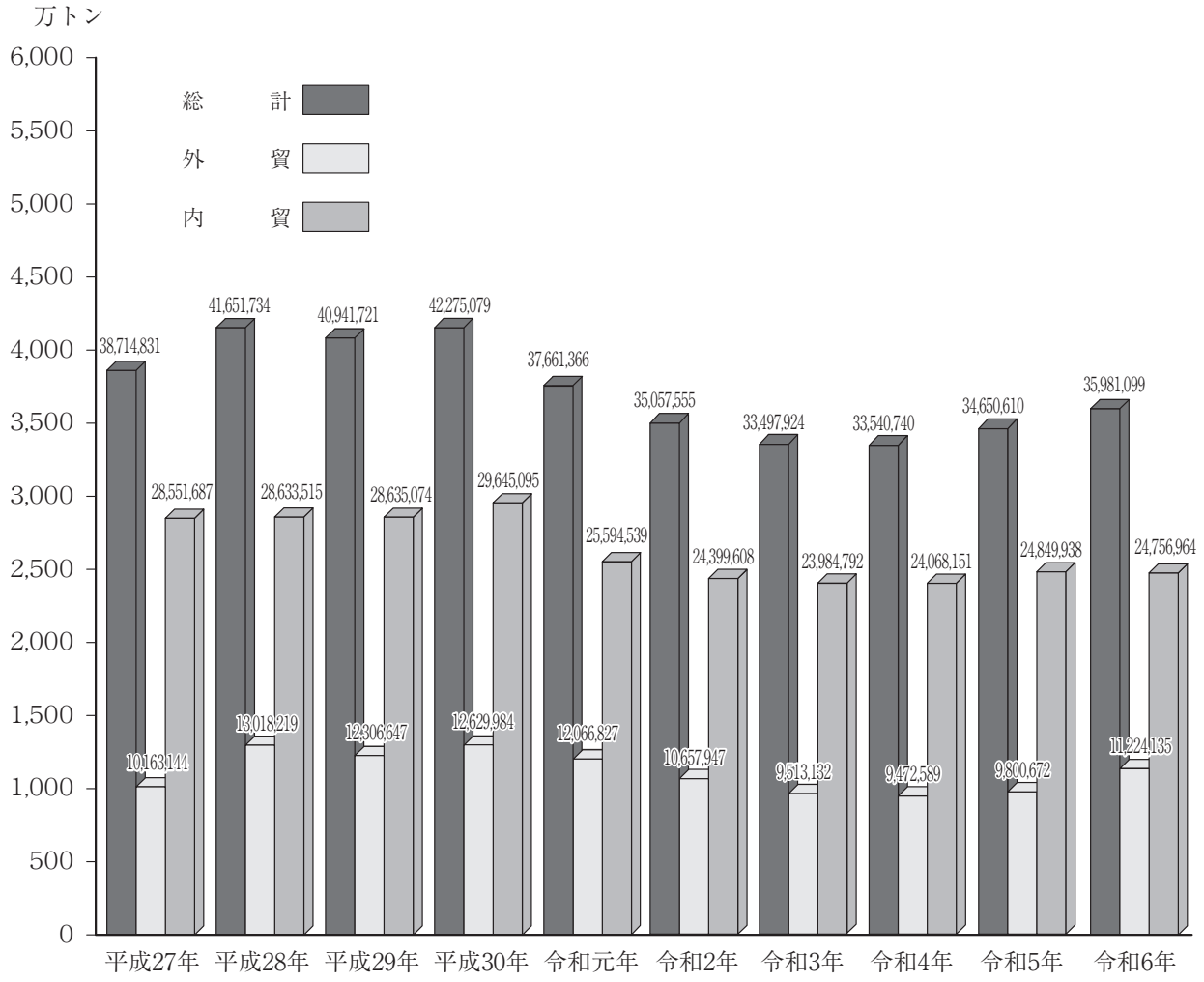

（4） 輸出貨物品種別構成年次比較（単位：フレート・トン）

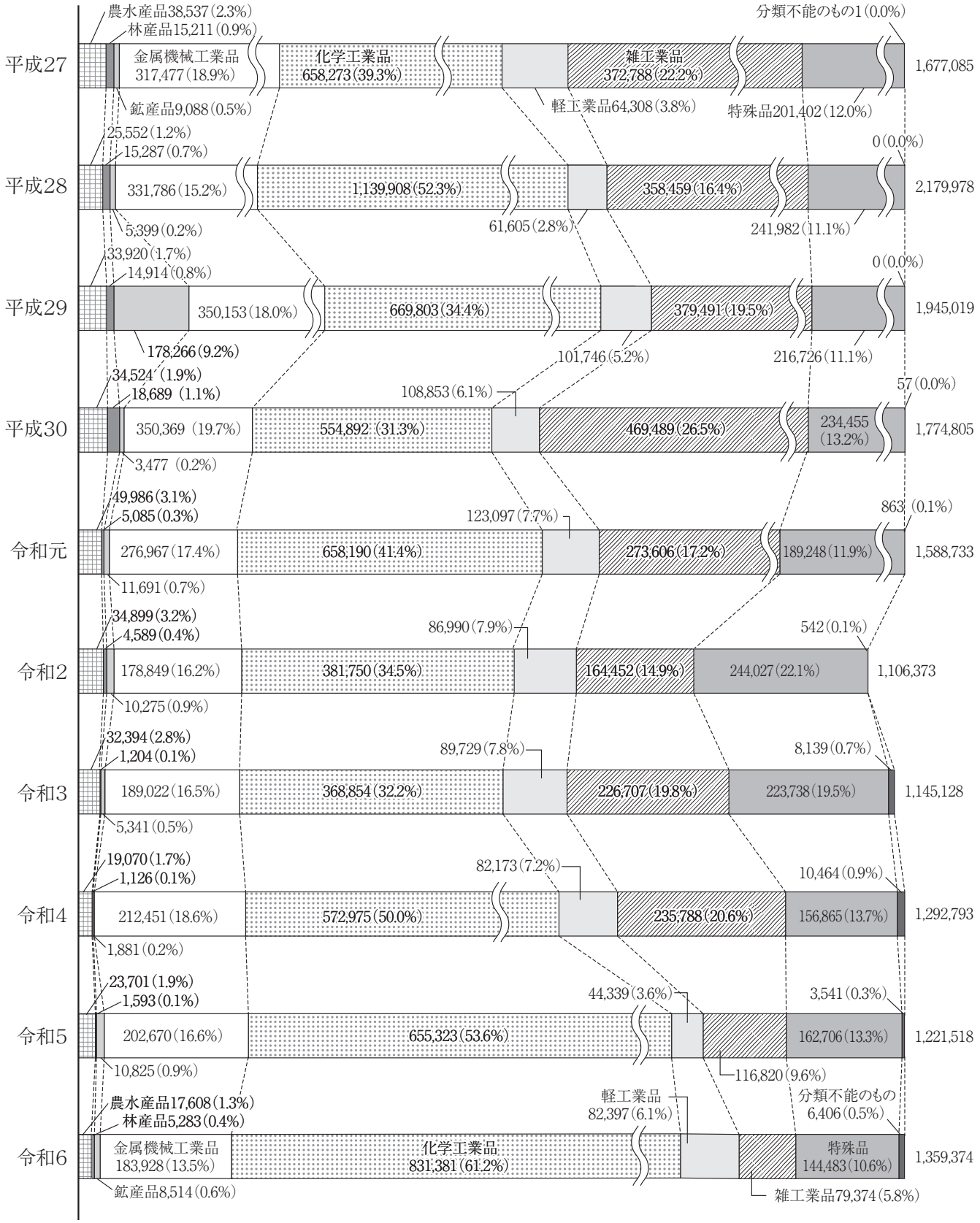

(5) 輸入貨物品種別構成年次比較（単位：フレート・トン）

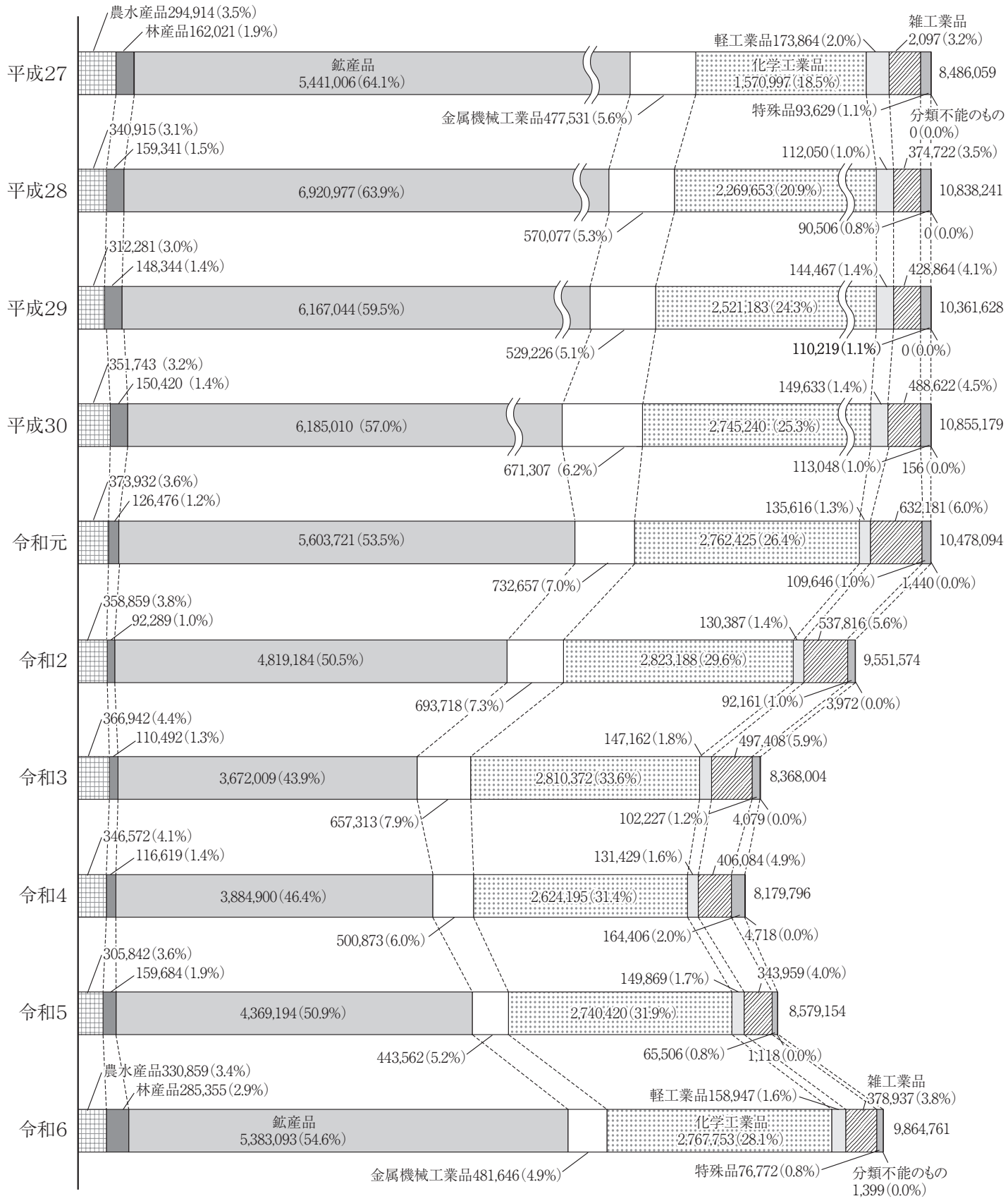

(6) 移出貨物品種別構成年次比較（単位：フレート・トン）

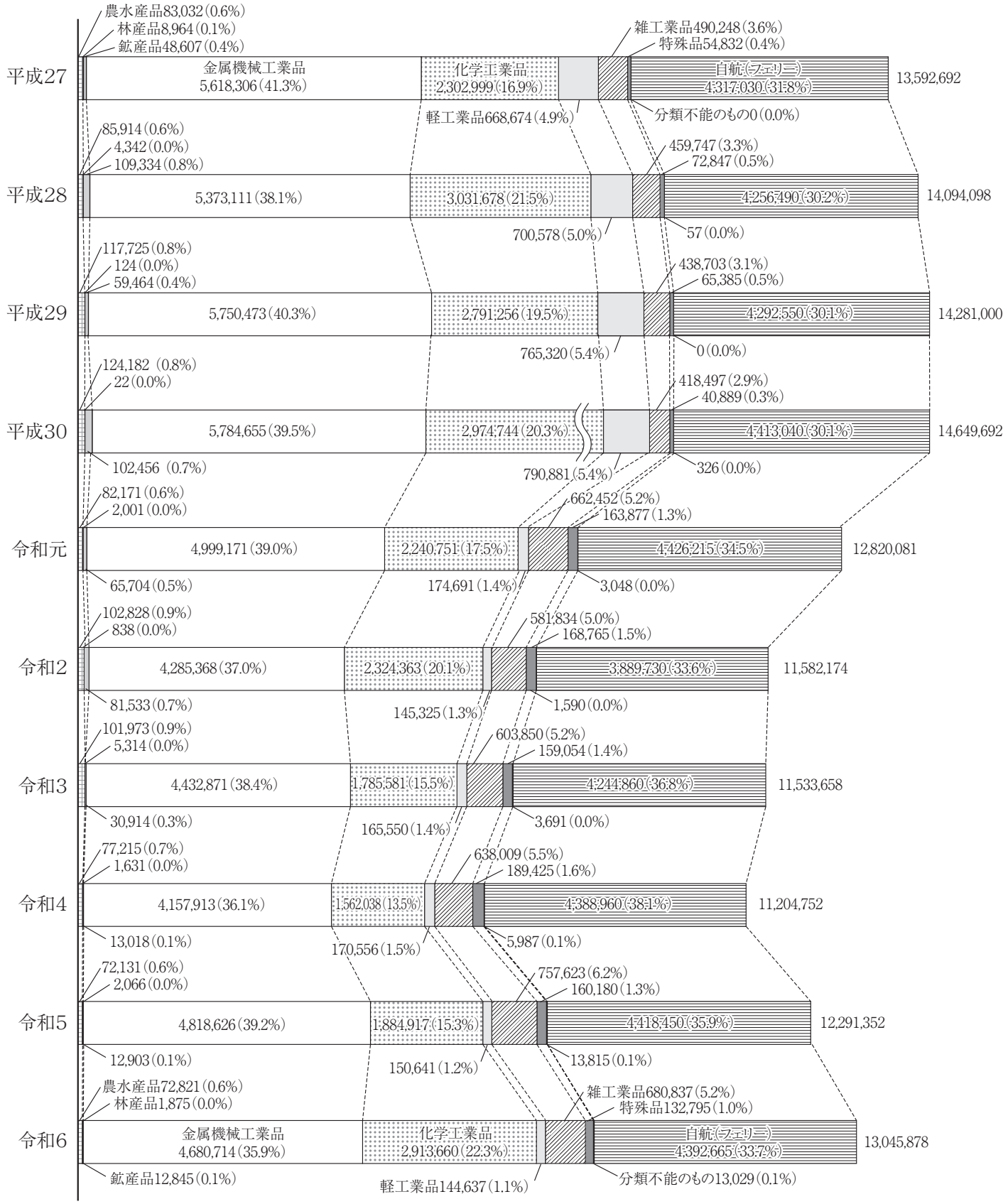

(7) 移入貨物品種別構成年次比較（単位：フレート・トン）

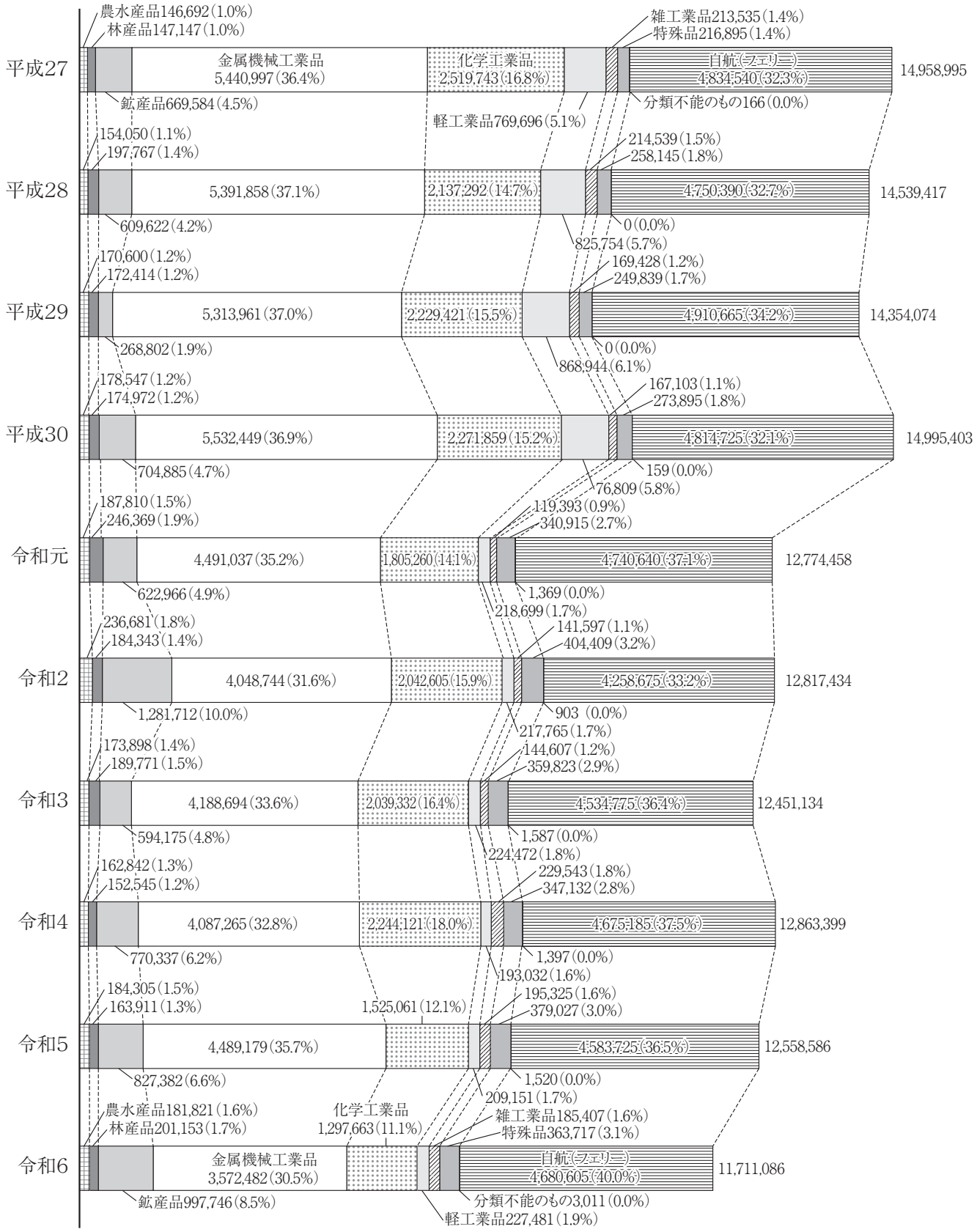

(8) 外国貿易国別構成（単位：フレート・トン）

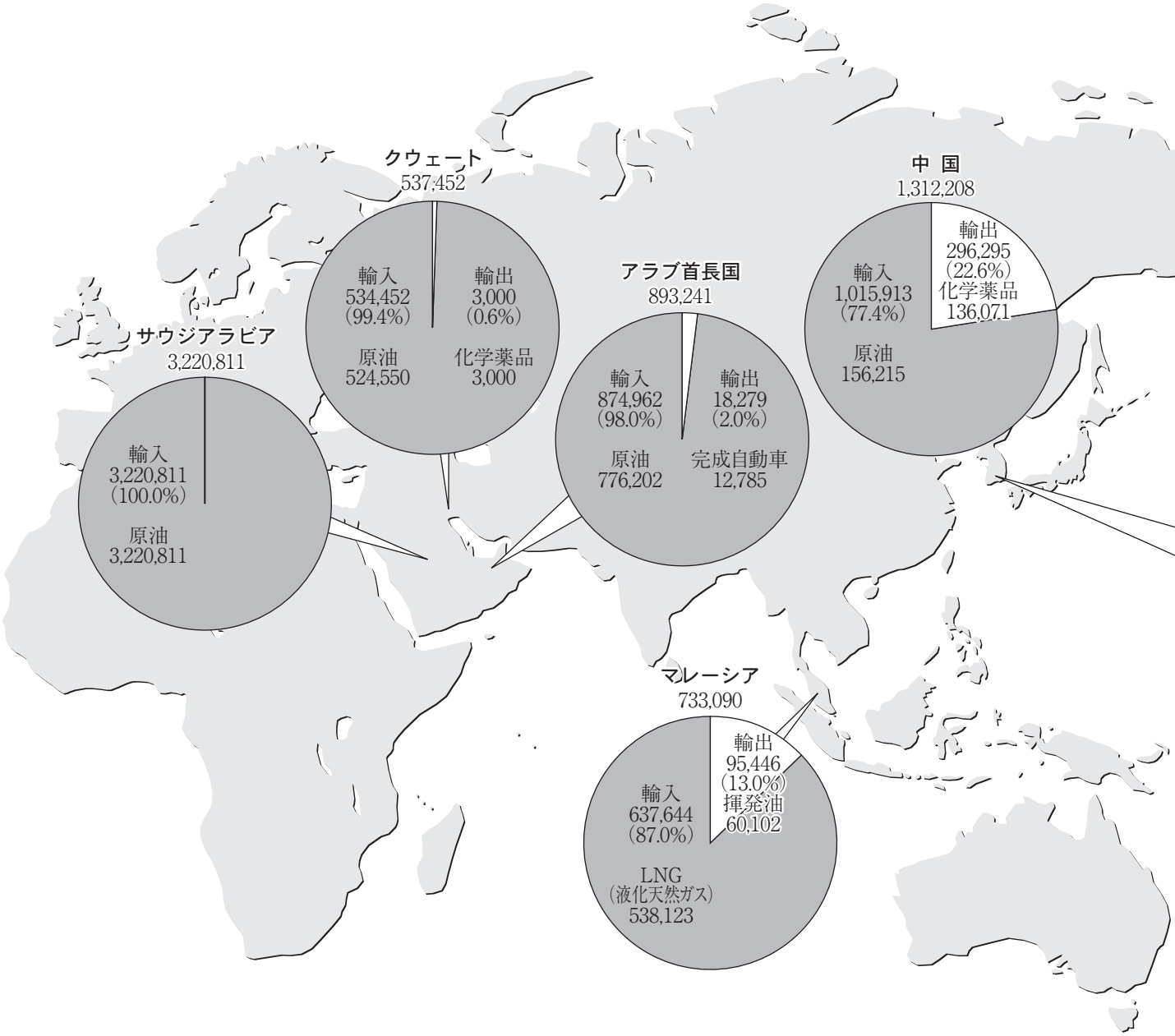

主 要 輸 出 国

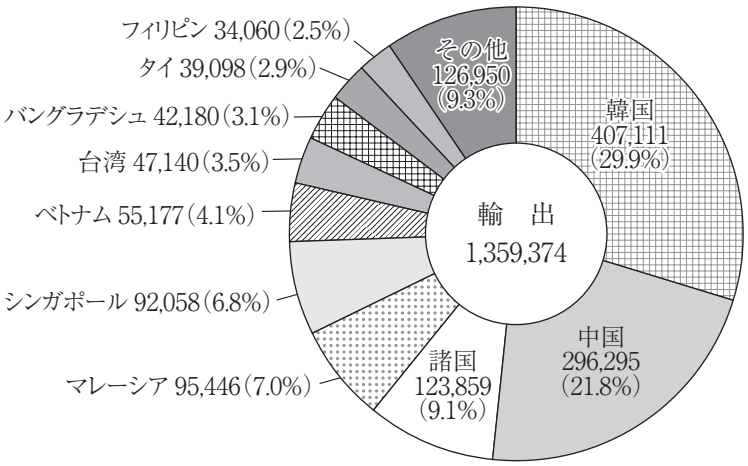

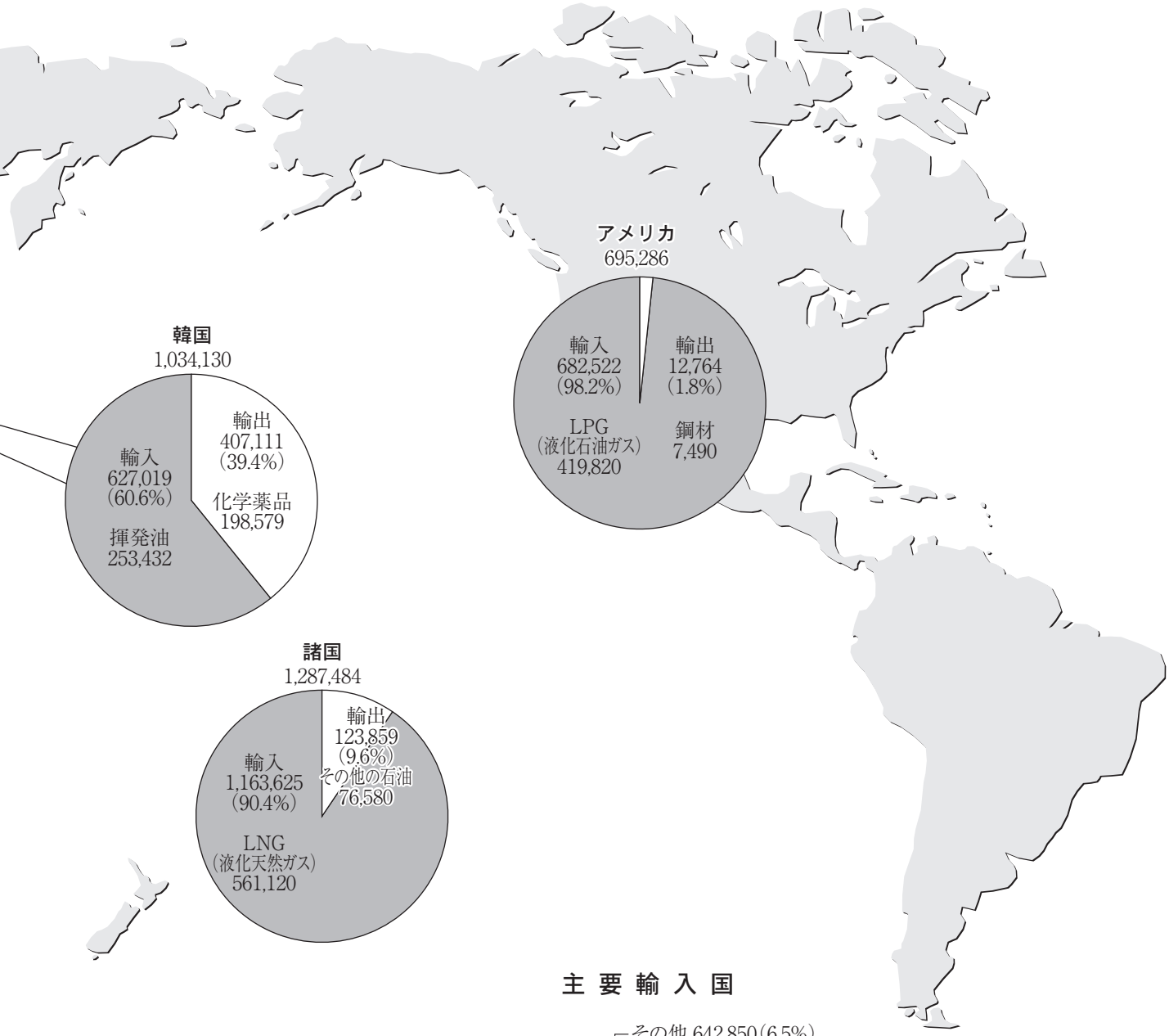
アメリカ
695,286
輸入
682,522
(98.2%)
輸出
12,764
(1.8%)
LPG
(液化石油ガス)
419,820
鋼材
7,490
韓国
1,034,130
輸出
407,111
(39.4%)
化学薬品
198,579
輸入
627,019
(60.6%)
揮発油
253,432
諸国
1,287,484
輸出
123,859
(9.6%)
その他の石油
76,580
輸入
1,163,625
(90.4%)
LNG
(液化天然ガス)
561,120

主 要 輸 入 国

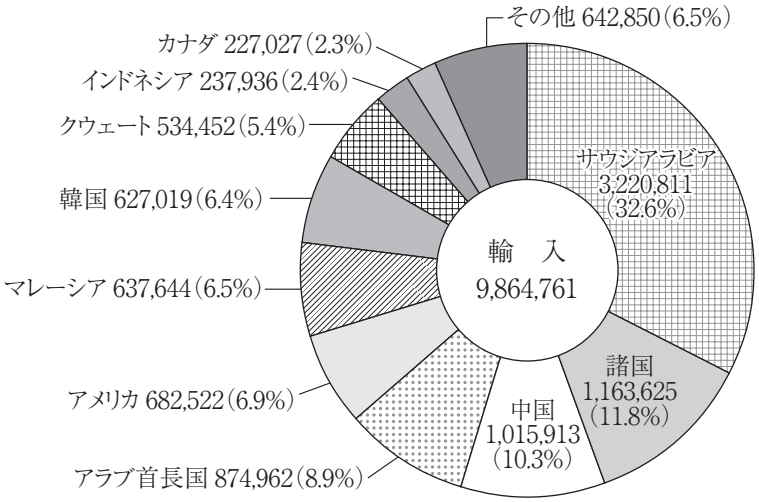
その他 642,850(6.5%)
カナダ 227,027(2.3%)
インドネシア 237,936(2.4%)
クウェート 534,452(5.4%)
韓国 627,019(6.4%)
マレーシア 637,644(6.5%)
アメリカ 682,522(6.9%)
アラブ首長国 874,962(8.9%)
サウジアラビア
3,220,811
(32.6%)
輸　入
9,864,761
諸国
1,163,625
(11.8%)
中国
1,015,913
(10.3%)

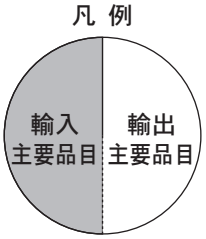
凡 例
輸入
主要品目
輸出
主要品目

(9) 内国貿易都道府県別構成（単位：フレート・トン）

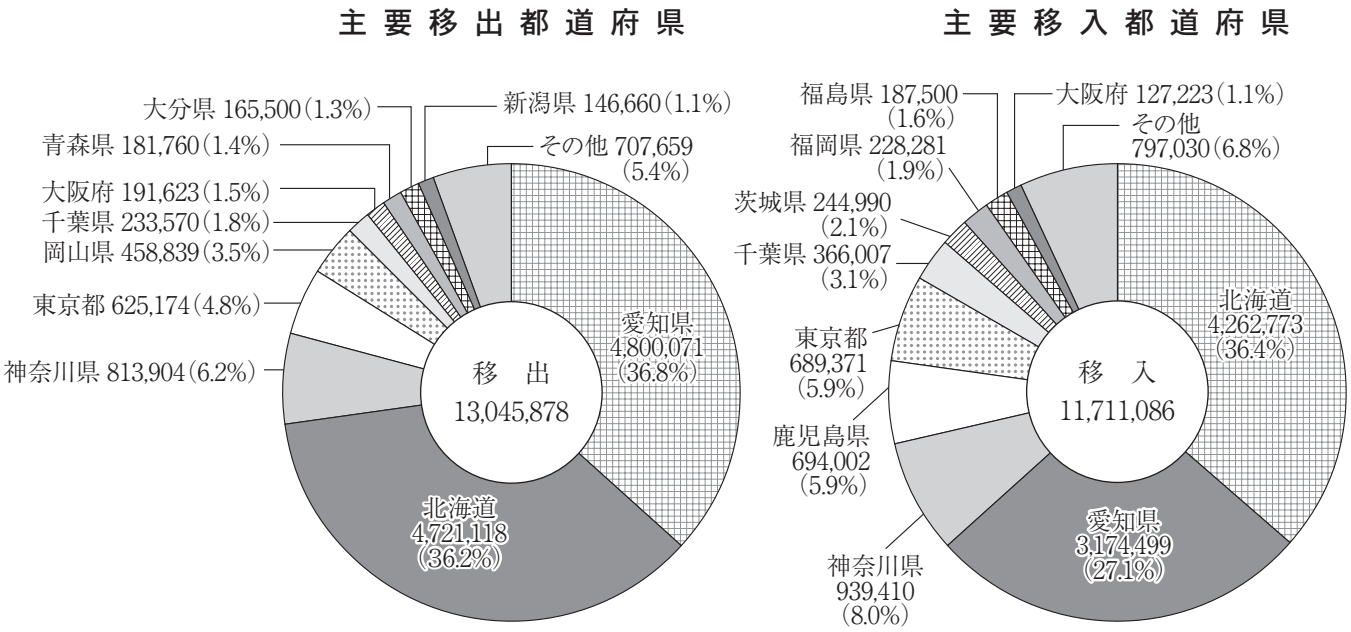

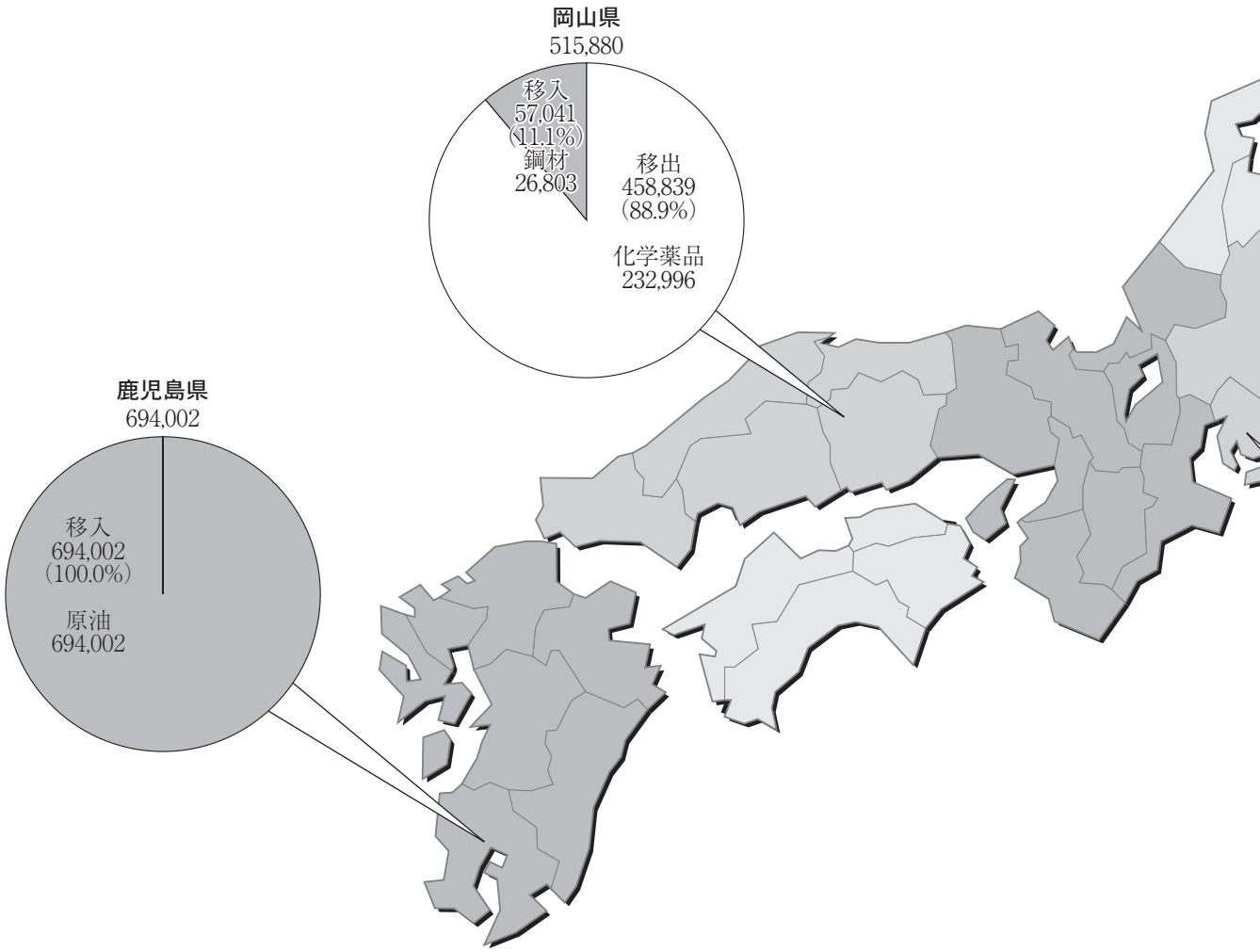

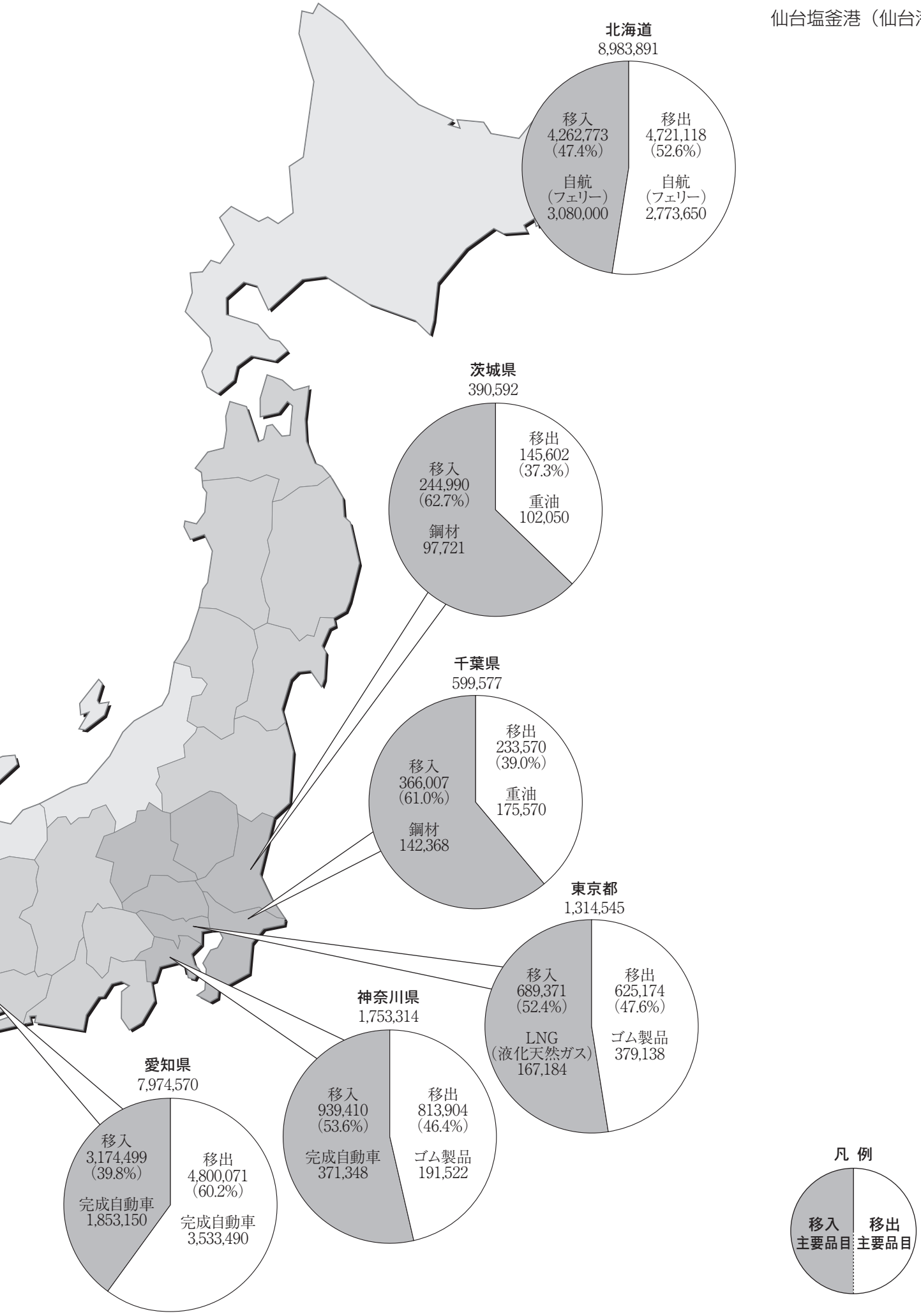
北海道
8,983,891
移入
4,262,773
(47.4%)
自航
(フェリー)
3,080,000
移出
4,721,118
(52.6%)
自航
(フェリー)
2,773,650
茨城県
390,592
移入
244,990
(62.7%)
鋼材
97,721
移出
145,602
(37.3%)
重油
102,050
千葉県
599,577
移入
366,007
(61.0%)
鋼材
142,368
移出
233,570
(39.0%)
重油
175,570
東京都
1,314,545
移入
689,371
(52.4%)
LNG
(液化天然ガス)
167,184
移出
625,174
(47.6%)
ゴム製品
379,138
神奈川県
1,753,314
移入
939,410
(53.6%)
完成自動車
371,348
移出
813,904
(46.4%)
ゴム製品
191,522
愛知県
7,974,570
移入
3,174,499
(39.8%)
完成自動車
1,853,150
移出
4,800,071
(60.2%)
完成自動車
3,533,490
凡 例
移入
主要品目
移出
主要品目

2. 概　要

2－1　入港船舶の概要

仙台塩釜港（仙台港区）入港船舶前年比較表

内・外航船別		令和６年（A）	構成比（%）	令和５年（B）	増減（A)-(B)	前年比（%）
合　計	**隻　数**	**6,274**	**100.0**	6,002	**272**	**104.5**
	総トン数	**50,884,132**	**100.0**	49,551,194	**1,332,938**	**102.7**
外 航 船	隻　数	768	12.2	812	△ 44	94.6
	総トン数	16,376,496	32.2	17,244,581	△ 868,085	95.0
内 航 船	隻　数	5,506	87.8	5,190	316	106.1
	総トン数	34,507,636	67.8	32,306,613	2,201,023	106.8

令和6年における仙台塩釜港(仙台港区)の入港船舶は、隻数が 6,274 隻、総トン数が 50,884,132 総トンであり、前年と比較して隻数で 272 隻(4.5%)増加し、総トン数で 1,332,938 総トン(2.7%)増加している。

(1)外航船

外航船は、隻数で 768 隻と前年より 44 隻(5.4%)減少し、総トン数は、 16,376,496 総トンと 868,085 総トン(5.0%)減少している。

(2)内航船

内航船は、隻数で 5,506 隻と前年より 316 隻(6.1%)増加し、総トン数では、 34,507,636 総トンと2,201,023 総トン(6.8%)増加している。

2－2 海上出入貨物の概要

仙台塩釜港（仙台港区）海上出入貨物前年比較表

区　分		令和６年（A）	構成比（%）	令和５年（B）	増減（A)-(B)	前年比（%）
合　計		**35,981,099**	**100.0**	**34,650,610**	**1,330,489**	**103.8**
外貿貨物	輸　出	1,359,374	3.8	1,221,518	137,856	111.3
	輸　入	9,864,761	27.4	8,579,154	1,285,607	115.0
	計	11,224,135	31.2	9,800,672	1,423,463	114.5
内貿貨物	移　出	13,045,878	36.3	12,291,352	754,526	106.1
	移　入	11,711,086	32.5	12,558,586	△ 847,500	93.3
	計	24,756,964	68.8	24,849,938	△ 92,974	99.6

令和６年における仙台塩釜港（仙台港区）の取扱貨物量は、35,981,099トンであり、前年と比較して1,330,489トン(3.8%)増加している。

そのうち、外貿貨物は 11,224,135トンで全体の 31.2%、内貿貨物は 24,756,964トンで全体の 68.8%となっている。

仙台塩釜港（仙台港区）主要取扱貨物前年比較表（８２品目）

品　種	令和６年（A）	構成比（%）	令和５年（B）	増減（A)-(B)	前年比（%）
合　計	**35,981,099**	**100.0**	**34,650,610**	**1,330,489**	**103.8**
999　自航（フェリー）	9,073,270	25.2	9,002,175	71,095	100.8
252　完成自動車	6,536,091	18.2	7,260,753	△ 724,662	90.0
171　原油	5,898,733	16.4	4,571,805	1,326,928	129.0
311　重油	1,545,340	4.3	1,286,438	258,902	120.1
322　LNG（液化天然ガス）	1,412,033	3.9	1,055,046	356,987	133.8
320　揮発油	1,324,741	3.7	1,137,425	187,316	116.5
その他	10,190,891	28.3	10,336,968	△ 146,077	98.6

取扱貨物については、自航(フェリー)が取扱貨物量全体の 25.2%を占め、前年と比較して 71,095トン(0.8%)増加している。

自航(フェリー)を除いた主な品種は、完成自動車、原油、重油であり、それらで取扱貨物量全体の 38.9%を占めている。

(1)輸 出

仙台塩釜港（仙台港区）主要輸出貨物前年比較表（８２品目）

品　　種	令和６年（A）	構成比（%）	令和５年（B）	増減（A)-(B)	前年比（%）
合　　計	**1,359,374**	**100.0**	**1,221,518**	**137,856**	**111.3**
351 化学薬品	404,863	29.8	331,477	73,386	122.1
320 揮発油	225,965	16.6	117,279	108,686	192.7
321 その他の石油	152,680	11.2	119,959	32,721	127.3
222 鋼材	108,748	8.0	111,043	△ 2,295	97.9
491 再利用資材	82,544	6.1	82,658	△ 114	99.9
381 紙・パルプ	72,679	5.3	28,729	43,950	253.0
その他	311,895	22.9	430,373	△ 118,478	72.5

輸出は 1,359,374トンで、貨物量全体の 3.8%であり、前年と比較して137,856トン(11.3%)増加している。
主な品種は、化学薬品、揮発油、その他石油であり、それらで輸出全体の 57.6%を占めている。

(2)輸 入

仙台塩釜港（仙台港区）主要輸入貨物前年比較表（８２品目）

品　　種	令和６年（A）	構成比（%）	令和５年（B）	増減（A)-(B)	前年比（%）
合　　計	**9,864,761**	**100.0**	**8,579,154**	**1,285,607**	**115.0**
171 原油	5,128,999	52.0	4,043,357	1,085,642	126.9
322 LNG（液化天然ガス）	1,244,789	12.6	1,055,046	189,743	118.0
323 LPG（液化石油ガス）	694,385	7.0	814,108	△ 119,723	85.3
320 揮発油	539,396	5.5	526,096	13,300	102.5
111 木材チップ	217,250	2.2	92,732	124,518	234.3
131 石炭	210,585	2.1	278,576	△ 67,991	75.6
その他	1,829,357	18.5	1,769,239	60,118	103.4

輸入は 9,864,761トンで、貨物量全体の 27.4%を占めており、前年と比較して 1,285,607トン(15.0%)増加している。
主な品種は、原油、LNG(液化天然ガス)、LPG(液化石油ガス)であり、それらで輸入全体の 71.6%を占めている。

(3)移 出

仙台塩釜港（仙台港区）主要移出貨物前年比較表（８２品目）

品　　種	令和６年（A）	構成比（%）	令和５年（B）	増減（A)-(B)	前年比（%）
合　　計	**13,045,878**	**100.0**	**12,291,352**	**754,526**	**106.1**
999 自航（フェリー）	4,392,665	33.7	4,418,450	△ 25,785	99.4
252 完成自動車	4,062,689	31.1	4,125,305	△ 62,616	98.5
311 重油	1,462,430	11.2	1,169,650	292,780	125.0
451 ゴム製品	605,793	4.6	687,150	△ 81,357	88.2
321 その他石油	600,764	4.6	229,001	371,763	262.3
320 揮発油	362,170	2.8	136,370	225,800	265.6
その他	1,559,367	12.0	1,525,426	33,941	102.2

移出は 13,045,878トンで、貨物量全体の36.3%を占めており、前年と比較して 754,526トン(6.1%)増加している。
そのうち、自航(フェリー)が移出全体の 33.7%であり、前年と比較して 25,785トン(0.6%)減少している。
自航を除いた主な品種は、完成自動車、重油、ゴム製品であり、それらで移出全体の 46.9%を占めている。

(4)移 入

仙台塩釜港（仙台港区）主要移入貨物前年比較表（８２品目）

品　　種	令和６年（A）	構成比（%）	令和５年（B）	増減（A)-(B)	前年比（%）
合　　計	**11,711,086**	**100.0**	**12,558,586**	**△ 847,500**	**93.3**
999 自航（フェリー）	4,680,605	40.0	4,583,725	96,880	102.1
252 完成自動車	2,448,004	20.9	3,087,673	△ 639,669	79.3
171 原油	769,734	6.6	528,448	241,286	145.7
281 セメント	605,687	5.2	714,528	△ 108,841	84.8
222 鋼材	520,129	4.4	545,788	△ 25,659	95.3
256 その他輸送用機械	223,786	1.9	361,570	△ 137,784	61.9
その他	2,463,141	14.2	2,736,854	△ 273,713	90.0

移入は 11,711,086トンで、貨物量全体の32.5%を占めており、前年と比較し 847,500トン(6.7%)減少している。
そのうち、自航(フェリー)が移入全体の 40.0%であり、前年と比較して96,880トン(2.1%)増加している。
自航を除いた主な品種は、完成自動車、原油、セメントであり、それらで移入全体の 32.7%を占めている。

2－3 施設利用の概要

(1)入港船舶(500 総トン以上の船舶)

仙台塩釜港（仙台港区）入港船舶公専別前年比較表

区分 / 年別	公共埠頭		専用埠頭		公共埠頭の比率（%）	
	隻数	総トン数	隻数	総トン数	隻数	総トン数
令和６年（A）	2,690	27,307,387	1,763	15,383,041	60.4	64.0
令和５年（B）	2,699	27,113,033	1,497	15,099,562	63.9	65.8
増減（A)-(B)	△ 9	194,354	266	283,479	－	－
前年比（%）	99.7	100.7	117.8	101.9	－	－

※ 自航（フェリー）は含まない。

入港船舶(500 総トン以上)の係留状況について、公共・専用別にみると、公共埠頭が 2,690 隻の利用で全体の 60.4%を占めており、前年と比較して 9 隻(0.3%)減少している。また、専用埠頭は 1,763 隻で全体の 39.6%を占めており、前年と比較して 266 隻(17.8%)増加している。

総トン数については、公共埠頭が 27,307,387 総トンで全体の 64.0%を占めており、前年と比較して 194,354 総トン(0.7%)増加している。また、専用埠頭は 15,383,041 総トンで全体の 36.0%を占めており、前年と比較して 283,479 総トン(1.9%)増加している。

(2)海上出入貨物

仙台塩釜港（仙台港区）海上出入貨物公専別前年比較表

区分 / 年別	公共埠頭 (ﾌﾚｰﾄ・ﾄﾝ)	専用埠頭 (ﾌﾚｰﾄ・ﾄﾝ)	公共埠頭の比率 (%)
令和６年（A）	13,175,001	22,806,098	36.6
令和５年（B）	14,265,860	20,384,750	41.2
増減（A)-(B)	△ 1,090,859	2,421,348	－
前年比（%）	92.4	111.9	－

※ 自航（フェリー）を含む。

取扱貨物量について、公共・専用別にみると、公共埠頭が 13,175,001 トンで全体の 36.6%を占めており、前年と比較して 1,090,859 トン(7.6%)減少している。

また、専用埠頭については、 22,806,098 トンで全体の 63.4%を占めており、前年と比較して 2,421,348 トン(11.9%)増加している。

3. 入港船舶

(1) 入港船舶年次別表

種別		令和2年		令和3年		令和4年		令和5年		**令和6年**	
		隻数	総トン数	隻数	総トン数	隻数	総トン数	隻数	総トン数	**隻数**	**総トン数**
商船	外航	877	17,105,641	769	13,957,306	768	14,600,875	812	17,244,581	**768**	**16,376,496**
	内航	5,052	23,737,320	4,681	23,610,658	4,573	24,831,570	4,735	25,616,339	**5,046**	**27,614,264**
自航	内航	498	7,489,149	421	6,292,338	470	7,055,326	442	6,621,965	**460**	**6,893,372**
漁船	内航	—	—	—	—	—	—	—	—	**—**	**—**
避難船	内航	—	—	—	—	—	—	—	—	**—**	**—**
その他	内航	1	842	3	4,996	14	97,287	13	68,309	**—**	**—**
外航船		877	17,105,641	769	13,957,306	768	14,600,875	812	17,244,581	**768**	**16,376,496**
内航船		5,551	31,227,311	5,105	29,907,992	5,057	31,984,183	5,190	32,306,613	**5,506**	**34,507,636**
合計		**6,428**	**48,332,952**	**5,874**	**43,865,298**	**5,825**	**46,585,058**	**6,002**	**49,551,194**	**6,274**	**50,884,132**

(2) 入港最大船舶年次別表

年次	船名	総トン数	国籍	船種
令和2年	TENMA	162,724	パナマ	タンカー
令和3年	DHT SCANDINAVIA	161,468	中国(ホンコン)	タンカー
令和4年	YOHO	162,614	リベリア	タンカー
令和5年	YOHO	162,614	リベリア	タンカー
令和6年	**YOHO**	**162,614**	**リベリア**	**タンカー**

(3) 入港船舶船種別月別表

		合計		商船		自航	漁船	避難船	その他
		外航	内航	外航	内航	内航			
隻数	**合計**	**768**	**5,506**	**768**	**5,046**	**460**	**0**	**0**	**0**
	1月	61	372	61	341	31			
	2月	63	384	63	360	24			
	3月	68	443	68	400	43			
	4月	76	481	76	436	45			
	5月	63	432	63	401	31			
	6月	57	503	57	458	45			
	7月	62	521	62	490	31			
	8月	58	462	58	419	43			
	9月	65	490	65	445	45			
	10月	66	465	66	419	46			
	11月	67	478	67	433	45			
	12月	62	475	62	444	31			
総トン数	**合計**	**16,376,496**	**34,507,636**	**16,376,496**	**27,614,264**	**6,893,372**	**0**	**0**	**0**
	1月	1,417,284	2,253,747	1,417,284	1,795,881	457,866			
	2月	1,266,922	2,192,493	1,266,922	1,832,520	359,973			
	3月	1,402,320	3,047,445	1,402,320	2,400,204	647,241			
	4月	1,876,626	2,814,982	1,876,626	2,136,217	678,765			
	5月	1,333,064	2,385,466	1,333,064	1,927,600	457,866			
	6月	1,190,435	3,199,724	1,190,435	2,520,959	678,765			
	7月	1,164,696	3,659,305	1,164,696	3,203,540	455,765			
	8月	1,123,022	3,539,213	1,123,022	2,889,937	649,276			
	9月	1,362,866	2,992,677	1,362,866	2,313,912	678,765			
	10月	1,410,342	2,946,088	1,410,342	2,253,629	692,459			
	11月	1,438,698	2,901,409	1,438,698	2,222,644	678,765			
	12月	1,390,221	2,575,087	1,390,221	2,117,221	457,866			

(4) 入港船舶総トン数階級別表

種　別	合　　計		30,000総トン以上		10,000総トン以上 30,000総トン未満		6,000総トン以上 10,000総トン未満	
	隻数	総トン数	隻数	総トン数	隻数	総トン数	隻数	総トン数
合　計	**6,274**	**50,884,132**	**117**	**11,077,558**	**2,013**	**30,392,639**	**395**	**3,635,754**
外 航 船	768	16,376,496	115	10,883,934	74	1,788,079	285	2,749,803
内 航 船	5,506	34,507,636	2	193,624	1,939	28,604,560	110	885,951
外航商船	768	16,376,496	115	10,883,934	74	1,788,079	285	2,749,803
外航自航	－	－	－	－	－	－	－	－
内航商船	5,046	27,614,264	2	193,624	1,479	21,711,188	110	885,951
内航自航	460	6,893,372	－	－	460	6,893,372	－	－
漁　船	－	－	－	－	－	－	－	－
避 難 船	－	－	－	－	－	－	－	－
そ の 他	－	－	－	－	－	－	－	－

種　別	3,000総トン以上 6,000総トン未満		1,000総トン以上 3,000総トン未満		500総トン以上 1,000総トン未満		5総トン以上 500総トン未満	
	隻数	総トン数	隻数	総トン数	隻数	総トン数	隻数	総トン数
合　計	**896**	**3,472,999**	**331**	**693,321**	**1,259**	**1,017,980**	**1,263**	**593,881**
外 航 船	162	659,654	128	293,031	－	－	4	1,995
内 航 船	734	2,813,345	203	400,290	1,259	1,017,980	1,259	591,886
外航商船	162	659,654	128	293,031	－	－	4	1,995
外航自航	－	－	－	－	－	－	－	－
内航商船	734	2,813,345	203	400,290	1,259	1,017,980	1,259	591,886
内航自航	－	－	－	－	－	－	－	－
漁　船	－	－	－	－	－	－	－	－
避 難 船	－	－	－	－	－	－	－	－
そ の 他	－	－	－	－	－	－	－	－

(5)船舶乗降人員年次別表

	令和2年	令和3年	令和4年	令和5年	**令和6年**
合　計	**103,709**	**109,138**	**158,491**	**195,615**	**188,521**
乗込人員	51,292	53,392	78,749	96,427	**95,191**
上陸人員	52,417	55,746	79,742	99,188	**93,330**

(6)船舶乗降人員月別表

	合　計	外　国　航　路		内　国　航　路	
		乗込人員	上陸人員	乗込人員	上陸人員
合　計	**188,521**	**0**	**0**	**95,191**	**93,330**
1月	8,695	−	−	4,059	4,636
2月	7,498	−	−	3,449	4,049
3月	17,838	−	−	9,085	8,753
4月	15,769	−	−	8,684	7,085
5月	13,653	−	−	7,166	6,487
6月	16,489	−	−	8,667	7,822
7月	18,247	−	−	9,457	8,790
8月	24,533	−	−	12,153	12,380
9月	20,871	−	−	10,107	10,764
10月	19,572	−	−	9,391	10,181
11月	14,961	−	−	7,663	7,298
12月	10,395	−	−	5,310	5,085

（1） 海上出入貨物の年次別表

（単位：フレート・トン）

年次	合計			外国貿易			内国貿易		
	計	輸移出	輸移入	計	輸出	輸入	計	移出	移入
昭和28年	0	0	0	0	0	0	0	0	0
昭和29年	0	0	0	0	0	0	0	0	0
昭和30年	0	0	0	0	0	0	0	0	0
昭和31年	0	0	0	0	0	0	0	0	0
昭和32年	0	0	0	0	0	0	0	0	0
昭和33年	0	0	0	0	0	0	0	0	0
昭和34年	0	0	0	0	0	0	0	0	0
昭和35年	0	0	0	0	0	0	0	0	0
昭和36年	0	0	0	0	0	0	0	0	0
昭和37年	0	0	0	0	0	0	0	0	0
昭和38年	0	0	0	0	0	0	0	0	0
昭和39年	0	0	0	0	0	0	0	0	0
昭和40年	0	0	0	0	0	0	0	0	0
昭和41年	0	0	0	0	0	0	0	0	0
昭和42年	0	0	0	0	0	0	0	0	0
昭和43年	0	0	0	0	0	0	0	0	0
昭和44年	0	0	0	0	0	0	0	0	0
昭和45年	0	0	0	0	0	0	0	0	0
昭和46年	1,786,721	433,887	1,352,834	1,196,116	0	1,196,116	590,605	433,887	156,718
昭和47年	2,393,562	813,871	1,579,691	1,443,510	0	1,443,510	950,052	813,871	136,181
昭和48年	5,652,081	1,748,365	3,903,716	2,875,606	0	2,875,606	2,776,475	1,748,365	1,028,110
昭和49年	9,256,787	3,251,509	6,005,278	3,676,831	7,798	3,669,033	5,579,956	3,243,711	2,336,245
昭和50年	12,304,030	4,352,796	7,951,234	5,151,415	21,393	5,130,022	7,152,615	4,331,403	2,821,212
昭和51年	11,977,547	4,139,041	7,838,506	4,653,117	129,518	4,523,599	7,324,430	4,009,523	3,314,907
昭和52年	12,408,651	4,588,513	7,820,138	4,378,526	118,365	4,260,161	8,030,125	4,470,148	3,559,977
昭和53年	12,936,001	4,610,893	8,325,108	4,095,934	78,112	4,017,822	8,840,067	4,532,781	4,307,286
昭和54年	15,898,922	5,037,394	10,861,528	5,749,036	76,846	5,672,190	10,149,886	4,960,548	5,189,338
昭和55年	16,873,560	5,210,620	11,662,940	5,153,314	80,057	5,073,257	11,720,246	5,130,563	6,589,683
昭和56年	15,185,277	4,753,557	10,431,720	4,375,896	94,838	4,281,058	10,809,381	4,658,719	6,150,662
昭和57年	15,860,778	4,772,750	11,088,028	4,407,039	66,884	4,340,155	11,453,739	4,705,866	6,747,873
昭和58年	16,136,339	4,899,620	11,236,719	4,729,958	113,445	4,616,513	11,406,381	4,786,175	6,620,206
昭和59年	16,633,877	5,100,775	11,533,102	4,438,140	143,774	4,294,366	12,195,737	4,957,001	7,238,736
昭和60年	17,616,395	5,660,112	11,956,283	4,139,568	153,866	3,985,702	13,476,827	5,506,246	7,970,581
昭和61年	17,877,142	5,272,011	12,605,131	4,639,445	110,733	4,528,712	13,237,697	5,161,278	8,076,419
昭和62年	18,291,269	5,166,743	13,124,526	4,644,666	68,522	4,576,144	13,646,603	5,098,221	8,548,382
昭和63年	19,937,069	5,727,897	14,209,172	4,996,659	14,267	4,982,392	14,940,410	5,713,630	9,226,780
平成元年	24,516,559	7,548,137	16,968,422	5,378,236	16,047	5,362,189	19,138,323	7,532,090	11,606,233
平成2年	26,552,095	8,029,869	18,522,226	5,816,365	10,084	5,806,281	20,735,730	8,019,785	12,715,945
平成3年	27,641,747	8,744,319	18,897,428	5,586,814	31,030	5,555,784	22,054,933	8,713,289	13,341,644
平成4年	27,605,925	8,387,216	19,218,709	6,386,226	18,843	6,367,383	21,219,699	8,368,373	12,851,326
平成5年	29,204,171	9,257,798	19,946,373	7,040,488	19,309	7,021,179	22,163,683	9,238,489	12,925,194
平成6年	29,219,427	9,321,147	19,898,280	6,778,438	48,559	6,729,879	22,440,989	9,272,588	13,168,401
平成7年	32,152,132	10,759,844	21,392,288	6,668,404	80,251	6,588,153	25,483,728	10,679,593	14,804,135
平成8年	32,819,196	10,705,347	22,113,849	7,103,881	101,309	7,002,572	25,715,315	10,604,038	15,111,277
平成9年	33,183,082	11,210,126	21,972,956	7,697,943	316,523	7,381,420	25,485,139	10,893,603	14,591,536
平成10年	31,911,116	10,928,686	20,982,430	7,703,266	404,096	7,299,170	24,207,850	10,524,590	13,683,260
平成11年	31,805,181	10,747,703	21,057,478	7,986,331	540,640	7,445,691	23,818,850	10,207,063	13,611,787
平成12年	32,680,095	10,903,313	21,776,782	7,090,794	610,788	6,480,006	25,589,301	10,292,525	15,296,776
平成13年	33,098,755	10,708,682	22,390,073	7,819,210	766,204	7,053,006	25,279,545	9,942,478	15,337,067
平成14年	32,051,309	10,679,284	21,372,025	8,308,582	1,022,897	7,285,685	23,742,727	9,656,387	14,086,340
平成15年	33,782,012	11,897,793	21,884,219	8,450,354	1,001,807	7,448,547	25,331,658	10,895,986	14,435,672
平成16年	34,750,770	12,310,128	22,440,642	8,812,096	1,149,454	7,662,642	25,938,674	11,160,674	14,778,000
平成17年	35,332,084	12,594,693	22,737,391	8,798,312	1,182,865	7,615,447	26,533,772	11,411,828	15,121,944
平成18年	36,942,633	13,940,876	23,001,757	8,761,148	1,177,003	7,584,145	28,181,485	12,763,873	15,417,612
平成19年	38,903,812	15,559,040	23,344,772	8,575,330	1,314,580	7,260,750	30,328,482	14,244,460	16,084,022
平成20年	35,912,847	13,912,151	22,000,696	8,435,945	1,426,076	7,009,869	27,476,902	12,486,075	14,990,827
平成21年	30,983,578	11,705,446	19,278,132	8,296,675	1,595,186	6,701,489	22,686,903	10,110,260	12,576,643
平成22年	33,315,840	12,697,242	20,618,598	9,917,541	1,876,064	8,041,477	23,398,299	10,821,178	12,577,121
平成23年	22,060,159	9,519,196	12,540,963	2,886,586	623,503	2,263,083	19,173,573	8,895,693	10,277,880
平成24年	35,938,259	14,780,315	21,157,944	9,299,285	1,221,124	8,078,161	26,638,974	13,559,191	13,079,783
平成25年	38,502,147	14,942,040	23,560,107	10,332,946	1,638,855	8,694,091	28,169,201	13,303,185	14,866,016
平成26年	40,067,840	15,723,773	24,344,067	11,396,181	1,758,485	9,637,696	28,671,659	13,965,288	14,706,371
平成27年	38,714,831	15,269,777	23,445,054	10,163,144	1,677,085	8,486,059	28,551,687	13,592,692	14,958,995
平成28年	41,651,734	16,274,076	25,377,658	13,018,219	2,179,978	10,838,241	28,633,515	14,094,098	14,539,417
平成29年	40,941,721	16,226,019	24,715,702	12,306,647	1,945,019	10,361,628	28,635,074	14,281,000	14,354,074
平成30年	42,275,079	16,424,497	25,850,582	12,629,984	1,774,805	10,855,179	29,645,095	14,649,692	14,995,403
令和元年	37,661,366	14,408,814	23,252,552	12,066,827	1,588,733	10,478,094	25,594,539	12,820,081	12,774,458
令和2年	35,057,555	12,688,547	22,369,008	10,657,947	1,106,373	9,551,574	24,399,608	11,582,174	12,817,434
令和3年	33,497,924	12,678,786	20,819,138	9,513,132	1,145,128	8,368,004	23,984,792	11,533,658	12,451,134
令和4年	33,540,740	12,497,545	21,043,195	9,472,589	1,292,793	8,179,796	24,068,151	11,204,752	12,863,399
令和5年	34,650,610	13,512,870	21,137,740	9,800,672	1,221,518	8,579,154	24,849,938	12,291,352	12,558,586
令和6年	**35,981,099**	**14,405,252**	**21,575,847**	**11,224,135**	**1,359,374**	**9,864,761**	**24,756,964**	**13,045,878**	**11,711,086**

（2） 海上出入貨物の品種別公共・専用別表

（単位：フレート・トン）

総括表	区分	合計	外貿 計	外貿 輸出	外貿 輸入	内貿 計	内貿 移出	内貿 移入
合計	フェリー貨物を除く	26,907,829	11,224,135	1,359,374	9,864,761	15,683,694	8,653,213	7,030,481
合計	〃 含む	35,981,099	11,224,135	1,359,374	9,864,761	24,756,964	13,045,878	11,711,086
公共	フェリー貨物を除く	13,170,291	2,637,397	462,504	2,174,893	10,532,894	5,609,551	4,923,343
公共	〃 含む	13,170,291	2,637,397	462,504	2,174,893	10,532,894	5,609,551	4,923,343
専用	フェリー貨物を除く	13,737,538	8,586,738	896,870	7,689,868	5,150,800	3,043,662	2,107,138
専用	〃 含む	22,810,808	8,586,738	896,870	7,689,868	14,224,070	7,436,327	6,787,743

（単位：フレート・トン）

品類・品種別			合計	公共 計	公共 輸出	公共 輸入	公共 移出	公共 移入	専用 計	専用 輸出	専用 輸入	専用 移出	専用 移入
合計			35,981,099	13,170,291	462,504	2,174,893	5,609,551	4,923,343	22,810,808	896,870	7,689,868	7,436,327	6,787,743
011	農水産品	麦	74,246	74,246		7,274	280	66,692					
021		米	36,015	36,015	9,798	13,087	5,794	7,336					
022		とうもろこし	167,777	167,777		157,296		10,481					
023		豆類	6,212	6,212		2,356	1,100	2,756					
024		その他雑穀	2,891	2,891		20	160	2,711					
031		野菜・果物	37,568	37,568	62	20,744	271	16,491					
041		綿花	1,880	1,880		1,161		719					
051		その他農産品	10,555	10,555	77	6,841	1,355	2,282					
061		羊毛	154	154		154							
071		その他畜産品	20,626	20,626	381	8,803	5,238	6,204					
081		水産品	245,185	245,185	7,290	113,123	58,623	66,149					
091	林産品	原木	3,546	3,546		286	1,400	1,860					
092		製材	187,635	187,635	53	43,395	315	143,872					
101		樹脂類	45,892	45,892		12,738	20	33,134					
111		木材チップ	232,864	232,864	4,856	217,250	140	10,618					
112		その他林産品	6,890	6,890	374	5,507		1,009					
121		薪炭	16,839	16,839		6,179		10,660					
131	鉱産品	石炭	411,036	208,898		206,428		2,470	202,138		4,157		197,981
141		鉄鉱石											
151		金属鉱	14,560	14,560	7,297	3,325	3,251	687					
161		砂利・砂	16,801	16,801			4,991	11,810					
162		石材	18,438	18,438		9,505	712	8,221					
171		原油	5,898,733	99		99			5,898,634		5,128,900		769,734
181		りん鉱石	1,269	1,269		69		1,200					
191		石灰石	88	88		88							
201		原塩	203	203		97		106					
211		非金属鉱物	41,070	41,070	1,217	30,425	3,891	5,537					
221	金属機械工業品	鉄鋼	75,458	20,205	2,610	12,420	554	4,621	55,253				55,253
222		鋼材	807,822	311,772	25,390	128,078	48,016	110,288	496,050	83,358	2,851		409,841
231		非鉄金属	42,817	42,817	2,713	15,095	3,592	21,417					
241		金属製品	277,808	104,436	9,045	44,999	20,660	29,732	173,372	1,955		161,018	10,399
251		鉄道車両	314	314		2		312					
252		完成自動車	6,536,091	6,536,091	24,696	702	4,062,689	2,448,004					
253		その他輸送用車両	33,421	33,421	816	24,554	124	7,927					
254		二輪自動車	10,746	10,746	1,946	8,725	55	20					
255		自動車部品	429,481	429,481	10,723	26,479	221,322	170,957					
256		その他輸送用機械	344,504	344,504	123	716	119,879	223,786					
261		産業機械	119,470	119,395	6,832	65,159	13,565	33,839	75				75
262		電気機械	224,701	224,701	1,439	150,835	27,972	44,455					
263		測量・光学・医療用器械	12,128	12,128	11,496	467	31	134					
264		事務用機器	2,488	2,488	673	78	537	1,200					
265		その他機械	1,521	1,411	113	486	700	112	110				110
271	化学工業品	陶磁器	273	273		169		104					
281		セメント	617,202	615,274		11,355	160	603,759	1,928				1,928
291		ガラス類	10,426	10,426		1,762		8,664					
301		窯業品	24,675	24,675	146	11,438	7,570	5,521					
311		重油	1,545,340	1,635				1,635	1,543,705	31,515		1,462,430	49,760
320		揮発油	1,324,741						1,324,741	225,965	539,396	362,170	197,210
321		その他の石油	943,586	831		700		131	942,755	152,680	78,287	600,764	111,024
322		LNG（液化天然ガス）	1,412,033	60	60				1,411,973		1,244,789		167,184
323		LPG（液化石油ガス）	806,775	4,431		4,431			802,344	1,550	689,954	79,594	31,246
324		その他石油製品	50,612	1,272	20	269	20	963	49,340			49,340	
331		コークス	22,026	16,782		3,528	100	13,154	5,244				5,244
341		石炭製品	2,788	2,788		1,842		946					
351		化学薬品	856,686	119,959	5,016	54,985	526	59,432	736,727	399,847	1,534	328,346	7,000
361		化学肥料	30,675	30,675	4,994	12,295	9,552	3,834					
371		染料・塗料・合成樹脂等	162,619	162,619	9,588	111,019	13,088	28,924					
381	軽工業品	紙・パルプ	305,967	305,967	72,679	68,941	107,570	56,777					
391		糸及び紡績半製品	24,209	24,209	6,154	5,939	4,669	7,447					
401		その他繊維工業品	20,264	20,264	2,437	10,393	1,145	6,289					
411		砂糖	1,016	1,016	35	166	20	795					
421		製造食品	147,471	147,471	809	53,461	6,664	86,537					
422		飲料	45,134	45,134		13,268	16,294	15,572					
423		水	38,926	38,926		1,228	8,275	29,423					
424		たばこ											
425		その他食料工業品	30,475	30,475	283	5,551		24,641					
431	雑工業品	がん具	9,460	9,460	212	4,742		4,506					
441		衣服・身廻品・はきもの	95,884	95,884	3,609	66,383	3,014	22,878					
442		文房具・運動娯楽用品・楽器	23,108	23,108	1,418	12,214	4,309	5,167					
443		家具装備品	98,174	98,174	558	67,123	7,987	22,506					
444		その他日用品	123,500	123,500	3,070	65,616	38,258	16,556					
451		ゴム製品	751,728	751,728	63,239	35,207	605,793	47,489					
461		木製品	205,192	205,192	1,220	121,889	18,767	63,316					
471		その他製造工業品	17,509	17,509	6,048	5,763	2,709	2,989					
481	特殊品	金属くず	194,264	101,115	45,968	1,488	47,254	6,405	93,149				93,149
491		再利用資材	209,131	209,131	82,544	5,951	45,915	74,721					
501		動植物性製造飼肥料	226,891	226,891	1,144	51,590	22,985	151,172					
511		廃棄物	4,128	4,128	376		120	3,632					
512		廃土砂	789	789			400	389					
521		輸送用容器	76,310	76,310	13,565	17,459	14,231	31,055					
531		取合せ品	6,254	6,254	886	284	1,890	3,194					
541	分類不能のもの		23,845	23,845	6,406	1,399	13,029	3,011					
999	フェリー		9,073,270						9,073,270			4,392,665	4,680,605

（３）　海上出入貨物の品種別外貿・内貿別表

（単位：フレート・トン）

品類・品種別	合計			外国貿易			内国貿易		
	計	輸移出	輸移入	計	輸出	輸入	計	移出	移入
合計	**26,907,829**	**10,012,587**	**16,895,242**	**11,224,135**	**1,359,374**	**9,864,761**	**15,683,694**	**8,653,213**	**7,030,481**
（1）農水産品	**603,109**	**90,429**	**512,680**	**348,467**	**17,608**	**330,859**	**254,642**	**72,821**	**181,821**
011 麦	74,246	280	73,966	7,274		7,274	66,972	280	66,692
021 米	36,015	15,592	20,423	22,885	9,798	13,087	13,130	5,794	7,336
022 とうもろこし	167,777		167,777	157,296		157,296	10,481		10,481
023 豆類	6,212	1,100	5,112	2,356		2,356	3,856	1,100	2,756
024 その他雑穀	2,891	160	2,731	20		20	2,871	160	2,711
031 野菜・果物	37,568	333	37,235	20,806	62	20,744	16,762	271	16,491
041 綿花	1,880		1,880	1,161		1,161	719		719
051 その他農産品	10,555	1,432	9,123	6,918	77	6,841	3,637	1,355	2,282
061 羊毛	154		154	154		154			
071 その他畜産品	20,626	5,619	15,007	9,184	381	8,803	11,442	5,238	6,204
081 水産品	245,185	65,913	179,272	120,413	7,290	113,123	124,772	58,623	66,149
（2）林産品	**493,666**	**7,158**	**486,508**	**290,638**	**5,283**	**285,355**	**203,028**	**1,875**	**201,153**
091 原木	3,546	1,400	2,146	286		286	3,260	1,400	1,860
092 製材	187,635	368	187,267	43,448	53	43,395	144,187	315	143,872
101 樹脂類	45,892	20	45,872	12,738		12,738	33,154	20	33,134
111 木材チップ	232,864	4,996	227,868	222,106	4,856	217,250	10,758	140	10,618
112 その他林産品	6,890	374	6,516	5,881	374	5,507	1,009		1,009
121 薪炭	16,839		16,839	6,179		6,179	10,660		10,660
（3）鉱産品	**6,402,198**	**21,359**	**6,380,839**	**5,391,607**	**8,514**	**5,383,093**	**1,010,591**	**12,845**	**997,746**
131 石炭	411,036		411,036	210,585		210,585	200,451		200,451
141 鉄鉱石									
151 金属鉱	14,560	10,548	4,012	10,622	7,297	3,325	3,938	3,251	687
161 砂利・砂	16,801	4,991	11,810				16,801	4,991	11,810
162 石材	18,438	712	17,726	9,505		9,505	8,933	712	8,221
171 原油	5,898,733		5,898,733	5,128,999		5,128,999	769,734		769,734
181 りん鉱石	1,269		1,269	69		69	1,200		1,200
191 石灰石	88		88	88		88			
201 原塩	203		203	97		97	106		106
211 非金属鉱物	41,070	5,108	35,962	31,642	1,217	30,425	9,428	3,891	5,537
（4）金属機械工業品	**8,918,770**	**4,864,642**	**4,054,128**	**665,574**	**183,928**	**481,646**	**8,253,196**	**4,680,714**	**3,572,482**
221 鉄鋼	75,458	3,164	72,294	15,030	2,610	12,420	60,428	554	59,874
222 鋼材	807,822	156,764	651,058	239,677	108,748	130,929	568,145	48,016	520,129
231 非鉄金属	42,817	6,305	36,512	17,808	2,713	15,095	25,009	3,592	21,417
241 金属製品	277,808	192,678	85,130	55,999	11,000	44,999	221,809	181,678	40,131
251 鉄道車両	314		314	2		2	312		312
252 完成自動車	6,536,091	4,087,385	2,448,706	25,398	24,696	702	6,510,693	4,062,689	2,448,004
253 その他輸送用車両	33,421	940	32,481	25,370	816	24,554	8,051	124	7,927
254 二輪自動車	10,746	2,001	8,745	10,671	1,946	8,725	75	55	20
255 自動車部品	429,481	232,045	197,436	37,202	10,723	26,479	392,279	221,322	170,957
256 その他輸送用機械	344,504	120,002	224,502	839	123	716	343,665	119,879	223,786
261 産業機械	119,470	20,397	99,073	71,991	6,832	65,159	47,479	13,565	33,914
262 電気機械	224,701	29,411	195,290	152,274	1,439	150,835	72,427	27,972	44,455
263 測量・光学・医療用器械	12,128	11,527	601	11,963	11,496	467	165	31	134
264 事務用機器	2,488	1,210	1,278	751	673	78	1,737	537	1,200
265 その他機械	1,521	813	708	599	113	486	922	700	222
（5）化学工業品	**7,810,457**	**3,745,041**	**4,065,416**	**3,599,134**	**831,381**	**2,767,753**	**4,211,323**	**2,913,660**	**1,297,663**
271 陶磁器	273		273	169		169	104		104
281 セメント	617,202	160	617,042	11,355		11,355	605,847	160	605,687
291 ガラス類	10,426		10,426	1,762		1,762	8,664		8,664
301 窯業品	24,675	7,716	16,959	11,584	146	11,438	13,091	7,570	5,521
311 重油	1,545,340	1,493,945	51,395	31,515	31,515		1,513,825	1,462,430	51,395
320 揮発油	1,324,741	588,135	736,606	765,361	225,965	539,396	559,380	362,170	197,210
321 その他の石油	943,586	753,444	190,142	231,667	152,680	78,987	711,919	600,764	111,155
322 ＬＮＧ（液化天然ガス）	1,412,033	60	1,411,973	1,244,849	60	1,244,789	167,184		167,184
323 ＬＰＧ（液化石油ガス）	806,775	81,144	725,631	695,935	1,550	694,385	110,840	79,594	31,246
324 その他石油製品	50,612	49,380	1,232	289	20	269	50,323	49,360	963
331 コークス	22,026	100	21,926	3,528		3,528	18,498	100	18,398
341 石炭製品	2,788		2,788	1,842		1,842	946		946
351 化学薬品	856,686	733,735	122,951	461,382	404,863	56,519	395,304	328,872	66,432
361 化学肥料	30,675	14,546	16,129	17,289	4,994	12,295	13,386	9,552	3,834
371 染料・塗料・合成樹脂等	162,619	22,676	139,943	120,607	9,588	111,019	42,012	13,088	28,924
（6）軽工業品	**613,462**	**227,034**	**386,428**	**241,344**	**82,397**	**158,947**	**372,118**	**144,637**	**227,481**
381 紙・パルプ	305,967	180,249	125,718	141,620	72,679	68,941	164,347	107,570	56,777
391 糸及び紡績半製品	24,209	10,823	13,386	12,093	6,154	5,939	12,116	4,669	7,447
401 その他繊維工業品	20,264	3,582	16,682	12,830	2,437	10,393	7,434	1,145	6,289
411 砂糖	1,016	55	961	201	35	166	815	20	795
421 製造食品	147,471	7,473	139,998	54,270	809	53,461	93,201	6,664	86,537
422 飲料	45,134	16,294	28,840	13,268		13,268	31,866	16,294	15,572
423 水	38,926	8,275	30,651	1,228		1,228	37,698	8,275	29,423
424 たばこ									
425 その他食料工業品	30,475	283	30,192	5,834	283	5,551	24,641		24,641
（7）雑工業品	**1,324,555**	**760,211**	**564,344**	**458,311**	**79,374**	**378,937**	**866,244**	**680,837**	**185,407**
431 がん具	9,460	212	9,248	4,954	212	4,742	4,506		4,506
441 衣服・身廻品・はきもの	95,884	6,623	89,261	69,992	3,609	66,383	25,892	3,014	22,878
442 文房具・運動娯楽用品・楽器	23,108	5,727	17,381	13,632	1,418	12,214	9,476	4,309	5,167
443 家具装備品	98,174	8,545	89,629	67,681	558	67,123	30,493	7,987	22,506
444 その他日用品	123,500	41,328	82,172	68,686	3,070	65,616	54,814	38,258	16,556
451 ゴム製品	751,728	669,032	82,696	98,446	63,239	35,207	653,282	605,793	47,489
461 木製品	205,192	19,987	185,205	123,109	1,220	121,889	82,083	18,767	63,316
471 その他製造工業品	17,509	8,757	8,752	11,811	6,048	5,763	5,698	2,709	2,989
（8）特殊品	**717,767**	**277,278**	**440,489**	**221,255**	**144,483**	**76,772**	**496,512**	**132,795**	**363,717**
481 金属くず	194,264	93,222	101,042	47,456	45,968	1,488	146,808	47,254	99,554
491 再利用資材	209,131	128,459	80,672	88,495	82,544	5,951	120,636	45,915	74,721
501 動植物性製造飼肥料	226,891	24,129	202,762	52,734	1,144	51,590	174,157	22,985	151,172
511 廃棄物	4,128	496	3,632	376	376		3,752	120	3,632
512 廃土砂	789	400	389				789	400	389
521 輸送用容器	76,310	27,796	48,514	31,024	13,565	17,459	45,286	14,231	31,055
531 取合せ品	6,254	2,776	3,478	1,170	886	284	5,084	1,890	3,194
541 分類不能のもの	**23,845**	**19,435**	**4,410**	**7,805**	**6,406**	**1,399**	**16,040**	**13,029**	**3,011**
999 フェリー									

（4） 海上出入貨物品種別月別表 （輸出）

（単位:フレート・トン）

品類・品種別		合計	1月	2月	3月	4月	5月	6月	7月	8月	9月	10月	11月	12月
合計		1,359,374	151,606	154,647	156,815	134,913	122,514	90,268	63,729	60,812	83,027	129,289	132,287	79,467
(1)農水産品		17,608	232	423	515	1,366	1,452	402	2,300	537	3,089	473	461	6,358
011	麦													
021	米	9,798	14		28	14	74	13	1,927	14	2,460	14		5,240
022	とうもろこし													
023	豆類													
024	その他雑穀													
031	野菜・果物	62				18			44					
041	綿花													
051	その他農産品	77	18							35				24
061	羊毛													
071	その他畜産品	381	130	18	36	18	18	18	36		18	53	18	18
081	水産品	7,290	70	405	451	1,316	1,360	371	293	488	611	406	443	1,076
(2)林産品		5,283	88	342	129	300	289	308	1,085	486	849	221	426	760
091	原木													
092	製材	53		18			19		16					
101	樹脂類													
111	木材チップ	4,856	88	167	88	281	221	308	1,069	486	849	221	388	690
112	その他林産品	374		157	41	19	49						38	70
121	薪炭													
(3)鉱産品		8,514	1,060	1,450	664	1,203	644	1,061	376	35	566	35	176	1,244
131	石炭													
141	鉄鉱石													
151	金属鉱	7,297	1,060	1,274	566	1,097	504	885	354		531			1,026
161	砂利・砂													
162	石材													
171	原油													
181	りん鉱石													
191	石灰石													
201	原塩													
211	非金属鉱物	1,217		176	98	106	140	176	22	35	35	35	176	218
(4)金属機械工業品		183,928	12,852	11,240	17,130	19,778	14,902	17,656	14,205	17,465	8,316	14,721	12,164	23,499
221	鉄鋼	2,610	71	159	532	102	126	139	91	106	77	438	252	517
222	鋼材	108,748	9,419	5,306	9,464	12,893	7,465	11,498	9,016	12,523	1,973	8,955	4,490	15,746
231	非鉄金属	2,713	55	274	94	458	326	177	72	157	359	272	311	158
241	金属製品	11,000	271	732	444	771	1,992	1,072	483	604	1,881	136	1,751	863
251	鉄道車両													
252	完成自動車	24,696	1,200	2,541	3,115	1,943	2,049	1,802	2,261	1,483	1,589	1,624	2,016	3,073
253	その他輸送用車両	816	35		35			88	70	35	246	105	123	79
254	二輪自動車	1,946		318	212	229	53		159	53		319	603	
255	自動車部品	10,723	340	486	648	602	1,257	1,625	598	1,431	1,099	775	915	947
256	その他輸送用機械	123					44		44		35			
261	産業機械	6,832	773	384	781	1,212	460	288	382	226	450	842	431	603
262	電気機械	1,439	172	211	273	101	131	9	29	45	52	33	207	176
263	測量・光学・医療用器械	11,496	516	829	1,153	1,301	871	958	1,000	802	555	1,151	1,065	1,295
264	事務用機器	673			379	166	128							
265	その他機械	113										71		42
(5)化学工業品		831,381	118,007	112,779	104,843	77,351	71,267	44,879	26,342	22,267	43,948	89,313	96,188	24,197
271	陶磁器													
281	セメント													
291	ガラス類													
301	窯業品	146		40			71	35						
311	重油	31,515										15,737	15,778	
320	揮発油	225,965	40,290	36,340	34,803	37,125	22,823	18,596				17,985	18,003	
321	その他の石油	152,680	42,118	36,164	21,125						12,371	19,353	21,549	
322	LNG（液化天然ガス）	60	20		40									
323	LPG（液化石油ガス）	1,550					1,550							
324	その他石油製品	20					18						2	
331	コークス													
341	石炭製品													
351	化学薬品	404,863	34,065	38,111	46,318	38,142	45,865	25,851	25,504	20,794	30,510	35,626	40,074	24,003
361	化学肥料	4,994	685	937	1,171	1,006	150		141	44	177	348	335	
371	染料・塗料・合成樹脂等	9,588	829	1,187	1,386	1,078	790	397	697	1,429	890	264	447	194
(6)軽工業品		82,397	2,101	6,993	6,633	11,438	7,746	7,628	5,764	4,680	7,586	8,884	5,579	7,365
381	紙・パルプ	72,679	1,808	6,288	5,593	10,371	6,669	6,889	4,699	4,064	7,001	7,750	4,872	6,675
391	糸及び紡績半製品	6,154	228	635	970	953	847	669	546	299	318	336	176	177
401	その他繊維工業品	2,437	24	35	35	35	124	35	484	212	212	675	354	212
411	砂糖	35								35				
421	製造食品	809	41	35	35	79	106	35	35	70	55	123	177	18
422	飲料													
423	水													
424	たばこ													
425	その他食料工業品	283												283
(7)雑工業品		79,374	4,842	7,040	7,715	6,358	7,866	6,482	5,878	8,557	8,129	5,759	6,101	4,647
431	がん具	212	53			53		53			53			
441	衣服・身廻品・はきもの	3,609	317	361	183	59	247	124	221	252	473	694	481	197
442	文房具・運動娯楽用品・楽器	1,418	145	35	168		249	35	134	193	155	116	89	99
443	家具装備品	558	19	109	58	38	89	40	40	35	55		75	
444	その他日用品	3,070	200	197	200	134	289	37	281	102	999	156	311	164
451	ゴム製品	63,239	3,790	5,334	5,879	5,389	6,638	5,337	4,791	7,665	5,951	4,288	4,633	3,544
461	木製品	1,220	70	177	190	177		40	35			177	248	106
471	その他製造工業品	6,048	248	827	1,037	508	354	816	376	310	443	328	264	537
(8)特殊品		144,483	12,132	14,182	18,656	16,553	17,779	11,240	7,224	6,416	9,805	9,241	10,576	10,679
481	金属くず	45,968	4,684	4,082	5,044	4,935	4,385	4,296	2,699	1,718	2,565	3,931	4,536	3,093
491	再利用資材	82,544	6,735	9,125	12,507	10,513	11,956	6,016	3,415	3,654	5,612	3,480	3,885	5,646
501	動植物性製造飼肥料	1,144	36	148	219	36	187	40	40	40		80	106	212
511	廃棄物	376		21	21	21	63	21	41	20	20	20	41	87
512	廃土砂													
521	輸送用容器	13,565	616	733	814	903	1,075	794	893	925	1,590	1,647	1,962	1,613
531	取合せ品	886	61	73	51	145	113	73	136	59	18	83	46	28
541	分類不能のもの	6,406	292	198	530	566	569	612	555	369	739	642	616	718
999	フェリー													

(5) 海上出入貨物品種別月別表 （輸入）

（単位:フレート・トン）

品類・品種別		合計	1月	2月	3月	4月	5月	6月	7月	8月	9月	10月	11月	12月
	合計	9,864,761	968,409	691,039	905,549	1,026,091	807,313	600,014	747,808	624,513	799,918	757,092	1,053,692	883,323
(1)	農水産品	330,859	8,478	31,374	10,075	49,609	17,035	39,766	11,399	35,771	20,421	44,154	23,203	39,574
011	麦	7,274		396	881	44	1,037	1,763	441	441	455	354	334	1,128
021	米	13,087				6,000						52	7,035	
022	とうもろこし	157,296	18	25,000		29,000	44	26,928		26,000	22	24,215	44	26,025
023	豆類	2,356	218	222	60	251	229	236	132	258	150	228	226	146
024	その他雑穀	20	20											
031	野菜・果物	20,744	1,429	1,094	1,624	1,668	2,132	1,350	1,284	1,484	1,967	2,130	2,040	2,542
041	綿花	1,161	78		26	657	26	26	52	104	52		114	26
051	その他農産品	6,841	443	152	344	176	509	720	320	190	2,325	147	184	1,331
061	羊毛	154		21	20		36			15	20		21	21
071	その他畜産品	8,803	728	525	396	903	686	683	846	828	1,254	602	849	503
081	水産品	113,123	5,544	3,964	6,724	10,910	12,336	8,060	8,324	6,451	14,176	16,426	12,356	7,852
(2)	林産品	285,355	26,753	32,518	15,514	28,953	19,458	31,634	34,447	16,265	6,473	29,940	6,276	37,124
091	原木	286										268	18	
092	製材	43,395	3,431	2,093	3,523	4,907	5,034	2,326	3,302	3,924	4,734	3,899	3,670	2,552
101	樹脂類	12,738	678	998	1,297	1,123	926	1,177	1,170	694	1,006	701	1,161	1,807
111	木材チップ	217,250	21,896	27,991	9,656	21,670	12,746	27,174	28,959	10,661	297	23,870	390	31,940
112	その他林産品	5,507	455	765	466	504	160	394	416	745		773	502	327
121	薪炭	6,179	293	671	572	749	592	563	600	241	436	429	535	498
(3)	鉱産品	5,383,093	556,402	420,856	432,250	532,996	383,463	313,554	330,439	234,584	621,419	468,851	585,765	502,514
131	石炭	210,585	30,025	4,157	30,100	24,000	20,157			23,403	27,000	1,723	20	50,000
141	鉄鉱石													
151	金属鉱	3,325	402		402	530	11		474		530	221	221	534
161	砂利・砂													
162	石材	9,505	957	1,453	346	1,198	617	366	414	825	703	611	1,785	230
171	原油	5,128,999	522,793	413,161	400,328	500,149	362,173	308,802	328,256	209,106	590,356	465,843	578,857	449,175
181	りん鉱石	69							43					26
191	石灰石	88	24		25		39							
201	原塩	97		44							53			
211	非金属鉱物	30,425	2,201	2,041	1,049	7,119	466	4,386	1,252	1,250	2,777	453	4,882	2,549
(4)	金属機械工業品	481,646	48,720	37,675	43,092	33,211	41,068	38,254	40,852	34,279	32,296	41,769	47,468	42,962
221	鉄鋼	12,420	532	492	1,553	1,324	812	887	1,481	608	934	940	1,653	1,204
222	鋼材	130,929	23,667	9,026	7,415	11,531	11,742	11,688	13,828	9,128	2,222	10,480	9,578	10,624
231	非鉄金属	15,095	1,530	1,007	1,429	1,256	1,426	1,121	1,297	1,215	1,476	1,232	1,195	911
241	金属製品	44,999	1,821	2,096	2,355	2,842	4,564	2,401	2,353	4,811	6,522	6,655	6,362	2,217
251	鉄道車両	2	2											
252	完成自動車	702		239		103		49	20				203	88
253	その他輸送用車両	24,554	1,493	965	732	899	1,137	673	1,541	3,383	3,984	3,126	4,276	2,345
254	二輪自動車	8,725	2,306	2,788	1,333	644	112	400	112		44	53	268	665
255	自動車部品	26,479	1,645	975	663	1,109	1,259	977	1,575	1,417	3,925	3,807	4,598	4,529
256	その他輸送用機械	716	101	35	44				29		92		119	296
261	産業機械	65,159	5,498	6,425	5,197	3,088	4,474	5,001	6,119	5,041	5,128	5,450	6,838	6,900
262	電気機械	150,835	10,021	13,575	22,314	10,415	15,431	15,046	12,369	8,669	7,910	9,968	12,206	12,911
263	測量・光学・医療用器械	467		38	57		44		117		59	45	18	89
264	事務用機器	78	48	14			16							
265	その他機械	486	56				51	11	11	7		13	154	183
(5)	化学工業品	2,767,753	283,919	127,089	350,979	319,661	281,233	137,617	286,494	255,274	68,329	126,343	321,627	209,188
271	陶磁器	169	43		63	42	21							
281	セメント	11,355	50	5,620			42		5,621					22
291	ガラス類	1,762	46	21	164	301	203	166	88	242	227	94	186	24
301	窯業品	11,438	1,419	716	977	1,256	1,183	578	673	1,038	1,169	652	810	967
311	重油													
320	揮発油	539,396	60,483	42,047	76,384	38,568	72,648	11,707	38,359	73,632	42,110	42,101	41,357	
321	その他の石油	78,987	4,514	4,400	4,053	3,985	25	4,453	4,441	39,430		71	4,471	9,144
322	LNG(液化天然ガス)	1,244,789	162,146		178,774	169,744	144,794	93,269	152,998	109,404			161,849	71,811
323	LPG(液化石油ガス)	694,385	39,180	56,034	75,840	92,684	49,654	15,451	68,938	18,988	12,002	64,348	91,156	110,110
324	その他石油製品	269	22			24	56	12	12	59	12	12		60
331	コークス	3,528	265	539	1,077		221	322	251	160	180	140	35	338
341	石炭製品	1,842	214	43	211	43	106	108	397	43	144	282	122	129
351	化学薬品	56,519	5,579	8,151	3,259	2,806	3,010	2,808	4,955	1,734	2,067	6,756	8,765	6,629
361	化学肥料	12,295	1,010	1,308	1,079	1,374	1,348	945	1,369	389	878	611	729	1,255
371	染料・塗料・合成樹脂等	111,019	8,948	8,210	9,098	8,834	7,922	7,798	8,392	10,155	9,540	11,276	12,147	8,699
(6)	軽工業品	158,947	13,562	11,190	14,118	13,907	15,492	12,170	11,789	11,442	13,705	11,733	14,442	15,397
381	紙・パルプ	68,941	6,235	5,641	6,950	5,362	8,028	4,831	4,660	5,576	6,287	3,741	5,465	6,165
391	糸及び紡績半製品	5,939	606	232	368	246	302	322	728	261	411	19	770	1,674
401	その他繊維工業品	10,393	730	465	590	649	1,190	1,449	746	558	693	1,360	1,067	896
411	砂糖	166	20		46	24		20				18	20	18
421	製造食品	53,461	4,073	3,445	4,717	5,698	4,735	4,429	4,304	3,598	4,284	4,205	5,537	4,436
422	飲料	13,268	1,021	1,037	985	1,522	949	871	1,093	930	1,005	1,614	1,306	935
423	水	1,228	53	116	76	119			97	70	480	217		
424	たばこ													
425	その他食料工業品	5,551	824	254	386	287	288	248	161	449	545	559	277	1,273
(7)	雑工業品	378,937	26,699	27,269	34,081	33,887	35,884	24,238	29,377	32,069	32,882	30,910	39,410	32,231
431	がん具	4,742	3	450	493	907	452	92	358	585	595	139	366	302
441	衣服・身廻品・はきもの	66,383	5,039	5,741	5,319	5,770	4,674	4,242	4,479	5,605	6,397	5,888	7,205	6,024
442	文房具・運動娯楽用品・楽器	12,214	1,435	1,470	1,212	1,540	960	571	619	413	350	504	1,622	1,518
443	家具装備品	67,123	5,571	4,727	6,601	6,558	4,359	4,541	5,149	5,517	4,951	6,026	7,194	5,929
444	その他日用品	65,616	4,876	4,024	5,402	5,718	6,720	3,748	6,869	5,373	5,335	4,687	6,745	6,119
451	ゴム製品	35,207	2,135	2,703	3,468	4,282	3,165	2,212	2,852	2,950	2,493	4,396	2,477	2,074
461	木製品	121,889	7,371	7,550	11,039	8,690	14,977	8,405	8,649	10,861	12,101	8,845	13,229	10,172
471	その他製造工業品	5,763	269	604	547	422	577	427	402	765	660	425	572	93
(8)	特殊品	76,772	3,851	3,068	5,396	13,654	13,516	2,676	2,934	4,713	4,304	3,249	15,386	4,025
481	金属くず	1,488	40	64	91	81		40	40	300	110	319	284	119
491	再利用資材	5,951	449	371	1,899	349	794	397	171	322	398	159	500	142
501	動植物性製造飼肥料	51,590	2,356	1,310	2,245	11,818	11,763	1,312	1,505	2,563	1,656	1,090	12,004	1,968
511	廃棄物													
512	廃土砂													
521	輸送用容器	17,459	1,006	1,323	1,161	1,406	959	901	1,218	1,437	2,140	1,514	2,598	1,796
531	取合せ品	284						26		91		167		
541	分類不能のもの	1,399	25		44	213	164	105	77	116	89	143	115	308
999	フェリー													

（6） 海上出入貨物品種別月別表 （移出）

（単位:フレート・トン）

	品類・品種別	合計	1月	2月	3月	4月	5月	6月	7月	8月	9月	10月	11月	12月
	合計	**13,045,878**	**833,842**	**868,289**	**1,081,894**	**1,245,173**	**1,147,291**	**1,087,760**	**1,023,116**	**963,796**	**1,208,795**	**1,244,738**	**1,199,501**	**1,141,683**
	(1)農水産品	**72,821**	**2,537**	**3,723**	**4,682**	**3,886**	**4,544**	**6,736**	**9,419**	**10,290**	**8,312**	**6,789**	**7,032**	**4,871**
011	麦	280	80				100	80	20					
021	米	5,794	400	280	458	616	478	460	424	278	533	870	983	14
022	とうもろこし													
023	豆類	1,100	200	140	40	80	20	20	180	140	60	40	180	
024	その他雑穀	160						160						
031	野菜・果物	271	20	20	31	10			60	61	18	2	21	28
041	綿花													
051	その他農産品	1,355	100	115	160	280	40	40	140	80	80	200	120	
061	羊毛													
071	その他畜産品	5,238	703	513	409	300	300	523	508	487	577	600	318	
081	水産品	58,623	1,034	2,655	3,584	2,600	3,606	5,453	8,087	9,244	7,044	5,077	5,410	4,829
	(2)林産品	**1,875**	**140**	**220**	**180**	**220**	**360**	**180**	**160**	**75**	**100**	**60**	**180**	
091	原木	1,400	100	200	140	180	340	160	100	20	80	20	60	
092	製材	315	20	20		40		20	60	55	20	40	40	
101	樹脂類	20	20											
111	木材チップ	140			40		20						80	
112	その他林産品													
121	薪炭													
	(3)鉱産品	**12,845**	**934**	**920**	**885**	**1,036**	**866**	**1,377**	**2,000**	**1,180**	**1,661**	**814**	**857**	**315**
131	石炭													
141	鉄鉱石													
151	金属鉱	3,251	318	177	177	177	354	177	1,062	354	354			101
161	砂利・砂	4,991	460	360	440	300	100	580	480	589	540	560	560	22
162	石材	712	20	60	40	20			40	20	472		40	
171	原油													
181	りん鉱石													
191	石灰石													
201	原塩													
211	非金属鉱物	3,891	136	323	228	539	412	620	418	217	295	254	257	192
	(4)金属機械工業品	**4,680,714**	**271,763**	**367,084**	**419,925**	**452,525**	**363,854**	**357,641**	**359,541**	**355,316**	**381,460**	**478,562**	**450,006**	**423,037**
221	鉄鋼	554				20			20			20		494
222	鋼材	48,016	3,828	4,354	4,674	3,658	2,945	6,804	4,251	3,859	3,462	3,897	3,410	2,874
231	非鉄金属	3,592	340	198	347	390	200	491	195	382	560	80	127	282
241	金属製品	181,678	13,740	14,379	18,644	15,201	15,480	16,618	15,466	11,222	14,903	15,458	16,188	14,379
251	鉄道車両													
252	完成自動車	4,062,689	224,513	308,799	362,660	395,390	327,013	302,072	311,684	312,504	335,195	420,238	388,645	373,976
253	その他輸送用車両	124											71	53
254	二輪自動車	55			35		20							
255	自動車部品	221,322	17,990	24,160	20,900	20,624	8,103	19,486	15,739	14,766	17,807	21,127	19,349	21,271
256	その他輸送用機械	119,879	8,949	12,909	8,991	14,080	8,069	9,173	6,255	7,739	4,478	13,860	19,466	5,910
261	産業機械	13,565	1,067	1,200	1,698	1,436	897	1,139	973	1,024	1,287	1,021	888	935
262	電気機械	27,972	1,336	1,065	1,976	1,638	1,096	1,858	4,858	3,462	3,393	2,769	1,704	2,817
263	測量・光学・医療用器械	31					31							
264	事務用機器	537		20		22				212	283			
265	その他機械	700				66			100	146	92	92	158	46
	(5)化学工業品	**2,913,660**	**250,858**	**182,039**	**181,357**	**310,614**	**304,430**	**257,173**	**161,430**	**139,061**	**327,095**	**260,652**	**267,562**	**271,389**
271	陶磁器													
281	セメント	160	80					40	20				20	
291	ガラス類													
301	窯業品	7,570	525	565	698	567	344	459	736	830	1,561	624	379	282
311	重油	1,462,430	160,680	102,340	89,530	135,370	120,660	96,780	71,150	66,450	177,880	153,160	145,560	142,870
320	揮発油	362,170	19,850	23,660	17,850	17,330	31,270	37,750	38,730	17,530	51,610	28,400	32,490	45,700
321	その他の石油	600,764	34,404	23,910	28,500	110,500	113,530	88,100	6,750	20,400	58,390	38,200	49,450	28,630
322	LNG(液化天然ガス)													
323	LPG(液化石油ガス)	79,594	10,490	9,385	11,289	11,245	3,625	3,940	11,130	5,800			1,680	11,010
324	その他石油製品	49,360	1,500	1,000	3,910	3,500	1,700	1,850	7,050	2,010	4,050	9,810	6,990	5,990
331	コークス	100		20	20		20			20			20	
341	石炭製品													
351	化学薬品	328,872	22,580	19,690	26,713	30,732	31,945	25,880	23,908	24,090	30,845	28,406	29,260	34,823
361	化学肥料	9,552	20	40	100	697	952	1,315	1,154	1,116	1,455	874	855	974
371	染料・塗料・合成樹脂等	13,088	729	1,429	2,747	673	384	1,059	802	815	1,304	1,178	858	1,110
	(6)軽工業品	**144,637**	**12,376**	**11,796**	**11,691**	**10,922**	**10,462**	**12,080**	**15,976**	**12,849**	**11,088**	**11,381**	**16,340**	**7,676**
381	紙・パルプ	107,570	9,077	9,160	9,176	7,562	8,002	8,513	11,036	9,433	7,824	8,503	13,280	6,004
391	糸及び紡績半製品	4,669	353	316	317	334	423	439	616	301	370	406	353	441
401	その他繊維工業品	1,145	88	53	124		282	218	53	35		105	71	116
411	砂糖	20				20								
421	製造食品	6,664	784	542	237	347	242	485	842	676	1,099	521	579	310
422	飲料	16,294	1,198	1,160	938	1,622	1,460	1,670	2,482	1,406	1,421	1,383	1,444	110
423	水	8,275	876	565	899	1,037	53	755	947	998	374	463	613	695
424	たばこ													
425	その他食料工業品													
	(7)雑工業品	**680,837**	**50,222**	**55,007**	**57,590**	**63,977**	**50,879**	**65,267**	**63,960**	**56,250**	**54,434**	**62,127**	**48,828**	**52,296**
431	がん具													
441	衣服・身廻品・はきもの	3,014	300	368	115	383	35	270	261	233	230	277	317	225
442	文房具・運動娯楽用品・楽器	4,309	376	283	188	218	287	522	445	114	663	514	496	203
443	家具装備品	7,987	688	758	831	776	743	750	989	1,019	695	332	300	106
444	その他日用品	38,258	2,404	1,969	2,413	2,887	2,313	2,001	2,621	3,321	7,727	4,702	3,537	2,363
451	ゴム製品	605,793	43,702	50,262	52,869	58,063	47,037	59,888	57,588	49,661	43,286	53,408	41,959	48,070
461	木製品	18,767	2,752	1,367	1,074	1,650	464	1,836	1,881	1,851	1,404	1,521	1,776	1,191
471	その他製造工業品	2,709			100				175	51	429	1,373	443	138
	(8)特殊品	**132,795**	**12,272**	**10,115**	**13,536**	**11,189**	**10,899**	**12,672**	**13,355**	**8,996**	**9,788**	**11,299**	**11,193**	**7,481**
481	金属くず	47,254	6,369	3,508	4,366	3,415	4,503	3,220	5,487	2,349	2,921	2,466	3,079	5,571
491	再利用資材	45,915	3,535	3,637	5,035	4,604	4,177	6,169	3,743	3,102	3,405	4,071	3,634	803
501	動植物性製造飼肥料	22,985	1,124	1,223	2,083	1,902	1,100	1,538	2,322	2,280	2,380	3,160	3,359	514
511	廃棄物	120		20	20				20			40	20	
512	廃土砂	400				20	80	120	60	20	40	40	20	
521	輸送用容器	14,231	1,184	1,687	1,892	1,147	978	1,445	1,622	1,225	922	1,219	657	253
531	取合せ品	1,890	60	40	140	101	61	180	101	20	120	303	424	340
541	**分類不能のもの**	**13,029**	**1,315**	**1,015**	**788**	**1,294**	**1,147**	**989**	**825**	**759**	**1,362**	**1,074**	**1,313**	**1,148**
999	**フェリー**	**4,392,665**	**231,425**	**236,370**	**391,260**	**389,510**	**399,850**	**373,645**	**396,450**	**379,020**	**413,495**	**411,980**	**396,190**	**373,470**

（7） 海上出入貨物品種別月別表 （移入）

（単位:フレート・トン）

品類・品種別		合計	1月	2月	3月	4月	5月	6月	7月	8月	9月	10月	11月	12月
合計		11,711,086	736,980	871,533	994,061	994,546	941,261	974,888	1,034,029	980,272	998,634	1,193,013	977,448	1,014,421
(1)農水産品		181,821	13,628	12,601	15,853	16,114	16,810	14,318	13,856	17,206	12,124	18,857	17,519	12,935
011	麦	66,692	1,798	5,183	5,230	5,503	8,955	7,420	6,375	5,810	1,037	6,479	6,822	6,080
021	米	7,336	647	569	588	505	150	283	447	407	895	791	1,768	286
022	とうもろこし	10,481	1,497		1,486	1,500	1,498			3,000		1,500		
023	豆類	2,756	117	47	93	348	173	429	280	232	403	186	336	112
024	その他雑穀	2,711	43		384	900	87		51	613		35	68	530
031	野菜・果物	16,491	2,086	1,405	944	1,180	789	861	1,829	2,125	2,679	1,411	605	577
041	綿花	719	226			67	176					250		
051	その他農産品	2,282	330	373	607	135	156		243	41	35	178	184	
061	羊毛													
071	その他畜産品	6,204	207	223	515	463	247	571	458	414	440	1,843	438	385
081	水産品	66,149	6,677	4,801	6,006	5,513	4,579	4,754	4,173	4,564	6,635	6,184	7,298	4,965
(2)林産品		201,153	14,358	20,777	17,374	16,518	19,439	16,767	17,120	15,607	18,413	14,505	15,853	14,422
091	原木	1,860	160	220	220	220	100	160	100	140	160	160	220	
092	製材	143,872	10,238	7,420	13,657	12,176	15,809	13,724	14,693	12,292	12,638	9,868	10,354	11,003
101	樹脂類	33,134	2,792	2,296	2,282	3,113	3,128	1,781	1,626	2,270	4,406	3,522	3,343	2,575
111	木材チップ	10,618	43	10,013	86	43	44	43	87		129	43	87	
112	その他林産品	1,009	50	76	153	74	190	110		49	71	40	196	
121	薪炭	10,660	1,075	752	976	892	168	949	614	856	1,009	872	1,653	844
(3)鉱産品		997,746	79,269	23,941	109,083	129,991	69,979	77,927	78,769	59,747	78,854	140,360	27,414	122,412
131	石炭	200,451	26,214	18,449	11,888	4,039	132	3,280	29,427	28,111		22,835	26,417	29,659
141	鉄鉱石													
151	金属鉱	687				88	99	100			100	100	100	100
161	砂利・砂	11,810	160	4,620	20	20		4,740	40	20	2,090	100		
162	石材	8,221	380	397	555	1,381	663	811	374	540	702	540	756	1,122
171	原油	769,734	52,074		95,619	123,923	67,891	67,981	48,498	30,380	75,732	116,149		91,487
181	りん鉱石	1,200					600	600						
191	石灰石													
201	原塩	106				53						53		
211	非金属鉱物	5,537	441	475	1,001	487	594	415	430	696	230	583	141	44
(4)金属機械工業品		3,572,482	246,390	242,386	316,289	280,960	248,654	325,355	310,087	281,797	325,558	383,350	307,903	303,753
221	鉄鋼	59,874	5,074	6,418	4,161	4,300	4,222	6,141	3,223	3,249	5,091	7,138	4,990	5,867
222	鋼材	520,129	31,074	43,625	42,932	45,003	44,014	57,878	41,992	33,510	42,126	42,867	48,285	46,823
231	非鉄金属	21,417	1,933	1,884	2,046	2,429	1,548	1,907	2,478	1,109	1,824	1,663	1,730	866
241	金属製品	40,131	2,702	3,412	4,032	5,830	1,916	3,479	1,921	3,777	2,775	3,285	3,293	3,709
251	鉄道車両	312	7		7	7		3				175	106	7
252	完成自動車	2,448,004	159,815	148,004	224,269	182,875	168,921	207,901	215,197	196,076	228,875	283,988	214,560	217,523
253	その他輸送用車両	7,927	358	484	367	562	429	658	1,135	1,120	674	629	776	735
254	二輪自動車	20				20								
255	自動車部品	170,957	16,102	19,632	16,590	16,579	3,049	15,132	12,860	11,979	13,368	13,994	15,817	15,855
256	その他輸送用機械	223,786	21,693	12,980	12,540	16,628	17,710	26,180	25,852	25,850	23,763	22,220	12,430	5,940
261	産業機械	33,914	3,476	2,751	3,628	2,381	2,182	2,685	1,216	2,488	2,839	3,860	3,227	3,181
262	電気機械	44,455	3,331	3,196	5,391	4,346	4,663	3,248	4,178	2,529	4,146	3,531	2,649	3,247
263	測量・光学・医療用器械	134	46		46			2					40	
264	事務用機器	1,200	779		280			141						
265	その他機械	222							35	110	77			
(5)化学工業品		1,297,663	94,132	244,235	79,230	78,783	113,084	74,873	101,590	125,996	60,317	97,821	108,149	119,453
271	陶磁器	104			40	20						22		22
281	セメント	605,687	65,170	48,003	50,659	34,398	70,377	40,910	44,130	54,002	26,359	54,194	63,447	54,038
291	ガラス類	8,664	400	1,542	380	1,480	80	498	1,460	146	360	522	1,431	365
301	窯業品	5,521	362	436	504	666	154	880	467	409	551	435	576	81
311	重油	51,395	490				1,900		2,145	36,400			5,200	5,260
320	揮発油	197,210	9,200	12,650	10,000	16,600	10,560	13,200	29,400	22,750	13,250	18,800	19,100	21,700
321	その他の石油	111,155	6,850	6,400	3,750	13,500	14,010	1,800	6,950	1,671	11,100	8,970	8,800	27,354
322	LNG(液化天然ガス)	167,184		167,184										
323	LPG(液化石油ガス)	31,246				500	6,415	7,700	8,600	5,531		1,800		700
324	その他石油製品	963	49	66	57	150	90	132	110	60	100	38	89	22
331	コークス	18,398	1,694	949	1,394	1,897	780	1,261	2,350	714	1,345	1,717	3,288	1,009
341	石炭製品	946		237	158	158	158						235	
351	化学薬品	66,432	6,996	5,596	10,020	7,755	5,427	6,412	4,029	1,940	3,626	7,133	3,119	4,379
361	化学肥料	3,834		49	84		66	45	395	222	453	282	822	1,416
371	染料・塗料・合成樹脂等	28,924	2,921	1,123	2,184	1,659	3,067	2,035	1,554	2,151	3,173	3,908	2,042	3,107
(6)軽工業品		227,481	15,760	13,995	17,476	21,503	14,878	18,812	17,510	17,486	16,643	38,368	25,714	9,336
381	紙・パルプ	56,777	6,125	3,647	4,667	4,736	4,004	5,251	4,499	5,332	5,452	6,365	5,580	1,119
391	糸及び紡績半製品	7,447	619	659	741	700	581	1,159	418	566	412	345	669	578
401	その他繊維工業品	6,289	194	341	539	326	230	563	915	504	564	159	1,093	861
411	砂糖	795	90	40		40	370	35	35	30	40	40	20	55
421	製造食品	86,537	5,153	5,078	5,600	7,712	4,800	4,627	4,800	4,882	6,460	25,938	6,598	4,889
422	飲料	15,572	743	583	1,189	1,625	1,181	1,534	1,894	1,533	1,277	1,672	1,738	603
423	水	29,423	1,580	2,230	2,847	3,480	2,543	3,515	2,945	2,540	2,418	2,302	2,573	450
424	たばこ													
425	その他食料工業品	24,641	1,256	1,417	1,893	2,884	1,169	2,128	2,004	2,099	20	1,547	7,443	781
(7)雑工業品		185,407	17,643	16,642	18,890	16,275	14,428	15,072	18,570	13,639	16,668	12,404	13,410	11,766
431	がん具	4,506	484	640	553	204	183	272	536	536	261	396	197	244
441	衣服・身廻品・はきもの	22,878	2,204	901	1,143	651	1,274	1,551	2,159	1,943	2,831	2,704	2,577	2,940
442	文房具・運動娯楽用品・楽器	5,167	198	501	657	665	409	290	617	515	437	347	381	150
443	家具装備品	22,506	3,577	3,313	1,237	1,163	1,183	2,402	2,192	1,952	1,989	1,361	673	1,464
444	その他日用品	16,556	1,917	1,555	2,530	1,986	1,278	1,791	1,557	981	1,101	555	636	669
451	ゴム製品	47,489	2,683	5,942	6,010	5,838	2,977	3,906	3,147	3,389	4,017	3,867	3,659	2,054
461	木製品	63,316	6,462	3,790	6,720	5,671	7,011	4,654	8,185	4,254	5,090	3,094	4,177	4,208
471	その他製造工業品	2,989	118		40	97	113	206	177	69	942	80	1,110	37
(8)特殊品		363,717	25,535	25,636	28,734	33,492	34,809	33,054	31,620	27,401	24,599	33,419	32,591	32,827
481	金属くず	99,554	6,489	7,558	4,980	10,148	9,287	8,483	9,250	7,540	6,009	8,917	7,901	12,992
491	再利用資材	74,721	6,521	5,811	6,879	5,202	7,234	7,175	6,073	5,435	5,815	7,827	6,070	4,679
501	動植物性製造飼肥料	151,172	10,328	9,633	14,868	12,108	15,394	14,313	13,133	11,303	9,388	13,291	15,624	11,789
511	廃棄物	3,632	224	276	458	295	296	346	414	183	262	372	291	215
512	廃土砂	389				84					252		53	
521	輸送用容器	31,055	1,773	2,178	1,209	5,095	2,598	2,615	2,470	2,828	2,573	2,672	2,212	2,832
531	取合せ品	3,194	200	180	340	560		122	280	112	300	340	440	320
541	分類不能のもの	3,011	60	40	97	100	60	115	917	1,108	323	74	60	57
999	フェリー	4,680,605	230,205	271,280	391,035	400,810	409,120	398,595	443,990	420,285	445,135	453,855	428,835	387,460

(8) 海上出入貨物の品種別国別表(外国貿易)

(単位:フレート・トン)

品種名	国名	貨物数量 計	貨物数量 輸出	貨物数量 輸入
計		11,224,135	1,359,374	9,864,761
11 麦	計	7,274		7,274
	韓国	5,408		5,408
	諸国	1,425		1,425
	中国	441		441
21 米	計	22,885	9,798	13,087
	諸国	11,341	4,341	7,000
	アメリカ	6,000		6,000
	インドネシア	5,156	5,156	
	韓国	220	220	
	中国	168	81	87
22 とうもろこし	計	157,296		157,296
	諸国	55,000		55,000
	アメリカ	52,906		52,906
	台湾	25,000		25,000
	ブラジル	24,215		24,215
	中国	153		153
	韓国	22		22
23 豆類	計	2,356		2,356
	韓国	1,575		1,575
	中国	735		735
	諸国	46		46
24 その他雑穀	計	20		20
	韓国	20		20
31 野菜・果物	計	20,806	62	20,744
	韓国	11,848	18	11,830
	中国	7,999	44	7,955
	諸国	959		959
41 綿花	計	1,161		1,161
	韓国	1,031		1,031
	中国	130		130
51 その他農産品	計	6,918	77	6,841
	韓国	4,426	24	4,402
	中国	2,022	53	1,969
	諸国	470		470
61 羊毛	計	154		154
	中国	118		118
	諸国	36		36
71 その他畜産品	計	9,184	381	8,803
	韓国	5,424	273	5,151
	中国	3,410	108	3,302
	諸国	350		350
81 水産品	計	120,413	7,290	113,123
	韓国	63,432	4,158	59,274
	諸国	32,346	847	31,499
	中国	18,502	2,285	16,217
	ロシア	5,610		5,610
	アメリカ	523		523

（単位:フレート・トン）

品種名	国名	貨物数量 計	貨物数量 輸出	貨物数量 輸入
91 原木	計	286		286
	韓国	286		286
92 製材	計	43,448	53	43,395
	韓国	32,231	34	32,197
	中国	8,525		8,525
	諸国	2,629	19	2,610
	ロシア	63		63
101 樹脂類	計	12,738		12,738
	韓国	9,886		9,886
	中国	2,261		2,261
	諸国	591		591
111 木材チップ	計	222,106	4,856	217,250
	諸国	213,841	221	213,620
	韓国	7,273	4,114	3,159
	中国	965	521	444
	ロシア	27		27
112 その他林産品	計	5,881	374	5,507
	韓国	4,791	119	4,672
	中国	883	208	675
	ロシア	129		129
	諸国	78	47	31
121 薪炭	計	6,179		6,179
	中国	2,907		2,907
	韓国	2,722		2,722
	諸国	550		550
131 石炭	計	210,585		210,585
	インドネシア	157,100		157,100
	諸国	24,157		24,157
	オーストラリア	23,403		23,403
	韓国	4,261		4,261
	中国	1,664		1,664
151 金属鉱	計	10,622	7,297	3,325
	韓国	6,967	4,537	2,430
	中国	3,124	2,229	895
	諸国	531	531	
162 石材	計	9,505		9,505
	韓国	8,402		8,402
	中国	725		725
	諸国	378		378
171 原油	計	5,128,999		5,128,999
	サウジアラビア	3,220,811		3,220,811
	アラブ首長国	776,202		776,202
	クウェート	524,550		524,550
	諸国	215,893		215,893
	中国	156,116		156,116
	オーストラリア	97,703		97,703
	カタール	75,060		75,060
	マレーシア	62,565		62,565
	韓国	99		99

（単位:フレート・トン）

品種名	国名	貨物数量 計	輸出	輸入
181 りん鉱石	計	69		69
	韓国	43		43
	諸国	26		26
191 石灰石	計	88		88
	韓国	49		49
	諸国	39		39
201 原塩	計	97		97
	韓国	97		97
211 非金属鉱物	計	31,642	1,217	30,425
	諸国	11,380	70	11,310
	アメリカ	10,160		10,160
	韓国	6,629	618	6,011
	中国	3,473	529	2,944
221 鉄鋼	計	15,030	2,610	12,420
	中国	7,625	864	6,761
	韓国	6,492	1,709	4,783
	諸国	913	37	876
222 鋼材	計	239,677	108,748	130,929
	韓国	149,047	80,504	68,543
	台湾	37,262	8,618	28,644
	中国	29,714	6,229	23,485
	諸国	15,440	5,907	9,533
	アメリカ	7,490	7,490	
	インドネシア	724		724
231 非鉄金属	計	17,808	2,713	15,095
	韓国	12,007	1,351	10,656
	中国	4,407	1,036	3,371
	諸国	1,394	326	1,068
241 金属製品	計	55,999	11,000	44,999
	中国	24,010	2,512	21,498
	韓国	23,737	5,312	18,425
	諸国	5,917	1,221	4,696
	インドネシア	1,955	1,955	
	ロシア	380		380
251 鉄道車両	計	2		2
	韓国	2		2
252 完成自動車	計	25,398	24,696	702
	韓国	16,525	16,106	419
	中国	8,246	8,202	44
	諸国	627	388	239
253 その他輸送用車両	計	25,370	816	24,554
	中国	14,700	605	14,095
	韓国	9,601	88	9,513
	諸国	1,069	123	946
254 二輪自動車	計	10,671	1,946	8,725
	韓国	6,879	852	6,027
	中国	3,584	1,094	2,490
	諸国	208		208

（単位:フレート・トン）

品種名	国名	貨物数量 計	輸出	輸入
255 自動車部品	計	37,202	10,723	26,479
	中国	20,494	4,628	15,866
	韓国	14,585	5,758	8,827
	諸国	2,105	337	1,768
	ロシア	18		18
256 その他輸送機械	計	839	123	716
	韓国	540	79	461
	中国	163		163
	諸国	136	44	92
261 産業機械	計	71,991	6,832	65,159
	中国	45,399	2,572	42,827
	韓国	21,899	3,835	18,064
	諸国	4,444	425	4,019
	ロシア	249		249
262 電気機械	計	152,274	1,439	150,835
	中国	88,092	1,166	86,926
	韓国	54,414	221	54,193
	諸国	9,599	52	9,547
	ロシア	169		169
263 測量・光学・医療用機械	計	11,963	11,496	467
	韓国	5,805	5,562	243
	中国	5,509	5,387	122
	諸国	649	547	102
264 事務用機器	計	751	673	78
	中国	556	542	14
	諸国	144	128	16
	韓国	51	3	48
265 その他機械	計	599	113	486
	中国	340	42	298
	韓国	220	71	149
	諸国	39		39
271 陶磁器	計	169		169
	韓国	105		105
	中国	43		43
	ロシア	21		21
281 セメント	計	11,355		11,355
	諸国	11,262		11,262
	韓国	93		93
291 ガラス類	計	1,762		1,762
	韓国	1,140		1,140
	中国	448		448
	ロシア	88		88
	諸国	86		86
301 窯業品	計	11,584	146	11,438
	韓国	8,836	75	8,761
	中国	2,139		2,139
	諸国	567	71	496
	ロシア	42		42

（単位:フレート・トン）

品種名	国名	貨物数量 計	輸出	輸入
311 重油	計	31,515	31,515	
	中国	31,515	31,515	
320 揮発油	計	765,361	225,965	539,396
	韓国	312,595	59,163	253,432
	アメリカ	190,769		190,769
	シンガポール	109,247	91,709	17,538
	アラブ首長国	77,657		77,657
	マレーシア	60,102	60,102	
	諸国	14,991	14,991	
321 その他石油	計	231,667	152,680	78,987
	韓国	78,871		78,871
	諸国	76,600	76,580	20
	バングラデシュ	42,180	42,180	
	フィリピン	21,549	21,549	
	エジプト	12,371	12,371	
	中国	71		71
	ロシア	25		25
322 ＬＮＧ（液化天然ガス）	計	1,244,849	60	1,244,789
	諸国	561,120		561,120
	マレーシア	538,123		538,123
	ロシア	145,546		145,546
	韓国	40	40	
	中国	20	20	
323 ＬＰＧ（液化石油ガス）	計	695,935	1,550	694,385
	アメリカ	419,820		419,820
	カナダ	224,063		224,063
	アラブ首長国	20,988		20,988
	諸国	15,344		15,344
	クウェート	9,902		9,902
	韓国	2,972		2,972
	中国	2,846	1,550	1,296
324 その他石油製品	計	289	20	269
	韓国	152		152
	中国	107	2	105
	諸国	30	18	12
331 コークス	計	3,528		3,528
	韓国	2,809		2,809
	中国	719		719
341 石炭製品	計	1,842		1,842
	韓国	1,353		1,353
	中国	410		410
	諸国	79		79
351 化学薬品	計	461,382	404,863	56,519
	韓国	232,209	199,173	33,036
	中国	155,160	137,063	18,097
	台湾	39,014	37,480	1,534
	諸国	26,460	22,942	3,518
	クウェート	3,000	3,000	
	アメリカ	2,303	2,303	
	ロシア	1,785	1,451	334
	マレーシア	1,451	1,451	

（単位:フレート・トン）

品種名	国名	貨物数量 計	輸出	輸入
361 化学肥料	計	17,289	4,994	12,295
	韓国	11,525	2,680	8,845
	中国	5,289	2,314	2,975
	諸国	455		455
	ロシア	20		20
371 染料・塗料・合成樹脂・その他化学工業品	計	120,607	9,588	111,019
	韓国	78,510	4,206	74,304
	中国	36,309	4,424	31,885
	諸国	5,587	958	4,629
	ロシア	201		201
381 紙・パルプ	計	141,620	72,679	68,941
	韓国	86,254	45,928	40,326
	中国	45,974	21,827	24,147
	諸国	9,278	4,924	4,354
	ロシア	114		114
391 糸及び紡績半製品	計	12,093	6,154	5,939
	韓国	7,812	3,776	4,036
	中国	3,282	1,478	1,804
	諸国	999	900	99
401 その他繊維工業品	計	12,830	2,437	10,393
	韓国	6,952	1,792	5,160
	中国	4,753	521	4,232
	諸国	1,054	124	930
	ロシア	71		71
411 砂糖	計	201	35	166
	韓国	183	35	148
	中国	18		18
421 製造食品	計	54,270	809	53,461
	韓国	36,722	484	36,238
	中国	14,546	272	14,274
	諸国	2,740	53	2,687
	ロシア	262		262
422 飲料	計	13,268		13,268
	韓国	11,384		11,384
	中国	1,007		1,007
	諸国	789		789
	ロシア	88		88
423 水	計	1,228		1,228
	韓国	1,228		1,228
425 その他食料工業品	計	5,834	283	5,551
	韓国	3,883		3,883
	中国	1,602	283	1,319
	諸国	349		349
431 がん具	計	4,954	212	4,742
	韓国	2,917	212	2,705
	中国	1,756		1,756
	諸国	281		281

（単位:フレート・トン）

品種名	国名	貨物数量 計	輸出	輸入
441 衣服・身廻品・はきもの	計	69,992	3,609	66,383
	韓国	38,246	2,516	35,730
	中国	28,695	1,075	27,620
	諸国	2,839	18	2,821
	ロシア	212		212
442 文房具・運動娯楽用品・楽器	計	13,632	1,418	12,214
	韓国	9,176	944	8,232
	中国	3,564	358	3,206
	諸国	798	116	682
	ロシア	94		94
443 家具装備品	計	67,681	558	67,123
	韓国	37,417	231	37,186
	中国	27,350	238	27,112
	諸国	2,576	89	2,487
	ロシア	338		338
444 その他日用品	計	68,686	3,070	65,616
	中国	39,697	2,005	37,692
	韓国	24,068	909	23,159
	諸国	4,876	156	4,720
	ロシア	45		45
451 ゴム製品	計	98,446	63,239	35,207
	韓国	72,814	49,473	23,341
	中国	20,657	10,845	9,812
	諸国	4,852	2,921	1,931
	ロシア	123		123
461 木製品	計	123,109	1,220	121,889
	中国	59,613	647	58,966
	韓国	36,776	573	36,203
	マレーシア	14,763		14,763
	諸国	11,772		11,772
	ロシア	185		185
471 その他製造工業品	計	11,811	6,048	5,763
	韓国	7,665	3,895	3,770
	中国	3,511	1,935	1,576
	諸国	592	218	374
	ロシア	43		43
481 金属くず	計	47,456	45,968	1,488
	韓国	36,656	35,394	1,262
	中国	7,802	7,576	226
	諸国	2,998	2,998	
491 再利用資材	計	88,495	82,544	5,951
	韓国	54,797	50,317	4,480
	中国	27,887	26,866	1,021
	諸国	5,731	5,361	370
	ロシア	80		80
501 動植物性製造飼肥料	計	52,734	1,144	51,590
	インドネシア	20,145		20,145
	韓国	15,654	586	15,068
	諸国	12,743	72	12,671
	中国	4,192	486	3,706

（単位:フレート・トン）

品種名	国名	貨物数量 計	輸出	輸入
511 廃棄物	計	376	376	
	韓国	190	190	
	中国	186	186	
521 輸送用容器	計	31,024	13,565	17,459
	中国	15,948	9,212	6,736
	韓国	13,476	3,082	10,394
	諸国	1,600	1,271	329
531 取合せ品	計	1,170	886	284
	韓国	791	624	167
	中国	266	149	117
	諸国	95	95	
	ロシア	18	18	
541 分類不能のもの	計	7,805	6,406	1,399
	中国	6,179	5,837	342
	韓国	893		893
	諸国	723	569	154
	ロシア	10		10

(9) 海上出入貨物の品種別港別表（内国貿易）

（単位:フレート・トン）

品種名	都道府県名	貨物数量 計	貨物数量 移出	貨物数量 移入
合計		15,683,694	8,653,213	7,030,481
11 麦	計	66,972	280	66,692
	茨城県	26,831		26,831
	神奈川県	15,638	80	15,558
	東京都	11,257	200	11,057
	千葉県	7,366		7,366
	青森県	3,014		3,014
	香川県	1,500		1,500
	北海道	952		952
	その他	414		414
21 米	計	13,130	5,794	7,336
	北海道	10,641	4,815	5,826
	その他	1,420	20	1,400
	東京都	638	638	
	神奈川県	391	281	110
	大阪府	40	40	
22 とうもろこし	計	10,481		10,481
	茨城県	5,986		5,986
	千葉県	1,500		1,500
	静岡県	1,498		1,498
	愛知県	1,497		1,497
23 豆類	計	3,856	1,100	2,756
	北海道	1,706	780	926
	神奈川県	1,149		1,149
	東京都	881	200	681
	大阪府	120	120	
24 その他雑穀	計	2,871	160	2,711
	茨城県	1,241		1,241
	北海道	773	160	613
	その他	573		573
	神奈川県	142		142
	東京都	122		122
	大阪府	20		20
31 野菜・果物	計	16,762	271	16,491
	神奈川県	5,781	19	5,762
	北海道	5,732	131	5,601
	東京都	4,777		4,777
	茨城県	176		176
	その他	175		175
	愛知県	121	121	
41 綿花	計	719		719
	神奈川県	426		426
	東京都	293		293

（単位:フレート・トン）

品種名	都道府県名	貨物数量 計	貨物数量 移出	貨物数量 移入
51 その他農産品	計	3,637	1,355	2,282
	北海道	1,440	1,260	180
	東京都	1,191	35	1,156
	神奈川県	1,006	60	946
71 その他畜産品	計	11,442	5,238	6,204
	神奈川県	8,595	4,430	4,165
	東京都	2,268	598	1,670
	北海道	425	210	215
	その他	119		119
	茨城県	35		35
81 水産品	計	124,772	58,623	66,149
	神奈川県	78,440	42,426	36,014
	東京都	31,401	11,090	20,311
	北海道	9,994	3,835	6,159
	その他	3,661	708	2,953
	茨城県	1,276	564	712
91 原木	計	3,260	1,400	1,860
	北海道	3,260	1,400	1,860
92 製材	計	144,187	315	143,872
	東京都	47,009	35	46,974
	茨城県	36,374		36,374
	神奈川県	35,260		35,260
	その他	22,306		22,306
	北海道	3,158	280	2,878
	大阪府	80		80
101 樹脂類	計	33,154	20	33,134
	神奈川県	16,445		16,445
	東京都	14,569		14,569
	北海道	1,549	20	1,529
	その他	312		312
	茨城県	279		279
111 木材チップ	計	10,758	140	10,618
	神奈川県	9,970		9,970
	東京都	604		604
	北海道	140	140	
	その他	44		44
112 その他林産品	計	1,009		1,009
	神奈川県	870		870
	東京都	139		139
121 薪炭	計	10,660		10,660
	神奈川県	8,071		8,071
	東京都	1,361		1,361
	北海道	1,228		1,228

（単位:フレート・トン）

品種名	都道府県名	貨物数量 計	移出	移入
131 石炭	計	200,451		200,451
	福島県	185,743		185,743
	東京都	6,331		6,331
	神奈川県	2,342		2,342
	兵庫県	2,095		2,095
	北海道	2,003		2,003
	その他	1,805		1,805
	茨城県	132		132
151 金属鉱	計	3,938	3,251	687
	神奈川県	3,562	3,074	488
	東京都	177	177	
	北海道	100		100
	その他	99		99
161 砂利・砂	計	16,801	4,991	11,810
	千葉県	9,000		9,000
	北海道	5,162	4,842	320
	岡山県	2,350		2,350
	愛知県	215	75	140
	福岡県	74	74	
162 石材	計	8,933	712	8,221
	東京都	6,003		6,003
	神奈川県	2,380	432	1,948
	北海道	550	280	270
171 原油	計	769,734		769,734
	鹿児島県	694,002		694,002
	その他	75,732		75,732
181 りん鉱石	計	1,200		1,200
	静岡県	1,200		1,200
201 原塩	計	106		106
	北海道	53		53
	東京都	53		53
211 非金属鉱物	計	9,428	3,891	5,537
	東京都	4,126	1,465	2,661
	神奈川県	3,675	1,722	1,953
	北海道	1,228	612	616
	その他	308	21	287
	福岡県	71	71	
	愛知県	20		20

（単位:フレート・トン）

品種名	都道府県名	貨物数量 計	移出	移入
221 鉄鋼	計	60,428	554	59,874
	広島県	31,430		31,430
	岡山県	10,117		10,117
	愛知県	8,003		8,003
	兵庫県	4,200		4,200
	神奈川県	2,901		2,901
	東京都	1,602	494	1,108
	その他	1,523		1,523
	北海道	652	60	592
222 鋼材	計	568,145	48,016	520,129
	千葉県	142,368		142,368
	茨城県	97,721		97,721
	愛知県	53,647	7,144	46,503
	広島県	44,036		44,036
	神奈川県	42,408	24,882	17,526
	大阪府	40,800	2,240	38,560
	北海道	34,839	11,003	23,836
	兵庫県	33,193		33,193
	岡山県	26,843	40	26,803
	東京都	21,377	1,465	19,912
	その他	14,598	767	13,831
	福岡県	7,965	435	7,530
	愛媛県	6,365		6,365
	香川県	1,207		1,207
	和歌山県	738		738
	沖縄県	40	40	
231 非鉄金属	計	25,009	3,592	21,417
	神奈川県	13,537	656	12,881
	大阪府	4,740	1,060	3,680
	東京都	3,185	100	3,085
	北海道	2,735	1,120	1,615
	愛知県	676	656	20
	その他	136		136
241 金属製品	計	221,809	181,678	40,131
	大阪府	72,459	69,298	3,161
	愛知県	65,450	53,814	11,636
	兵庫県	42,334	42,334	
	北海道	18,781	7,578	11,203
	神奈川県	8,789	4,190	4,599
	東京都	5,918	2,574	3,344
	愛媛県	5,447		5,447
	その他	1,375	1,289	86
	福岡県	807	601	206
	和歌山県	188		188
	千葉県	170		170
	岡山県	91		91
251 鉄道車両	計	312		312
	兵庫県	175		175
	神奈川県	106		106
	山口県	31		31

（単位:フレート・トン）

品種名	都道府県名	貨物数量 計	貨物数量 移出	貨物数量 移入
252 完成自動車	計	6,510,693	4,062,689	2,448,004
	愛知県	5,386,640	3,533,490	1,853,150
	北海道	597,244	498,177	99,067
	神奈川県	383,919	12,571	371,348
	東京都	105,364	14,103	91,261
	大阪府	29,680	3,345	26,335
	その他	5,990	988	5,002
	福島県	1,267		1,267
	静岡県	370	15	355
	兵庫県	219		219
253 その他輸送用車両	計	8,051	124	7,927
	東京都	4,395		4,395
	神奈川県	3,280	124	3,156
	北海道	112		112
	大阪府	110		110
	その他	67		67
	茨城県	44		44
	愛知県	43		43
254 二輪自動車	計	75	55	20
	神奈川県	35	35	
	北海道	20		20
	静岡県	20	20	
255 自動車部品	計	392,279	221,322	170,957
	愛知県	230,400	101,660	128,740
	東京都	90,178	82,998	7,180
	北海道	51,193	23,870	27,323
	神奈川県	14,822	7,328	7,494
	その他	5,185	4,965	220
	茨城県	501	501	
256 その他輸送機械	計	343,665	119,879	223,786
	北海道	182,270	12,650	169,620
	愛知県	92,185	46,420	45,765
	東京都	55,002	47,499	7,503
	青森県	11,770	11,770	
	大阪府	1,210	440	770
	静岡県	990	880	110
	神奈川県	198	180	18
	その他	40	40	

（単位:フレート・トン）

品種名	都道府県名	貨物数量 計	貨物数量 移出	貨物数量 移入
261 産業機械	計	47,479	13,565	33,914
	東京都	19,693	6,637	13,056
	神奈川県	16,192	1,641	14,551
	北海道	5,122	3,090	2,032
	大阪府	2,660	1,340	1,320
	愛知県	2,210	350	1,860
	その他	1,113	330	783
	茨城県	173	94	79
	福岡県	130	40	90
	兵庫県	75		75
	岡山県	71	3	68
	静岡県	20	20	
	青森県	20	20	
262 電気機械	計	72,427	27,972	44,455
	東京都	34,376	22,545	11,831
	神奈川県	29,007	3,147	25,860
	北海道	7,522	1,562	5,960
	岩手県	491		491
	その他	448	354	94
	大阪府	220	40	180
	福岡県	180	180	
	茨城県	143	124	19
	愛知県	20	20	
	静岡県	20		20
263 測量・光学・医療用機械	計	165	31	134
	北海道	86		86
	神奈川県	77	31	46
	東京都	2		2
264 事務用機器	計	1,737	537	1,200
	神奈川県	1,448	389	1,059
	東京都	289	148	141
265 その他機械	計	922	700	222
	神奈川県	328	328	
	北海道	326	306	20
	東京都	158	66	92
	その他	110		110
271 陶磁器	計	104		104
	大阪府	60		60
	北海道	22		22
	東京都	22		22

（単位:フレート・トン）

品種名	都道府県名	貨物数量 計	貨物数量 移出	貨物数量 移入
281 セメント	計	605,847	160	605,687
	福岡県	218,622		218,622
	新潟県	68,830		68,830
	北海道	66,866	160	66,706
	青森県	64,131		64,131
	山口県	56,630		56,630
	岩手県	51,066		51,066
	その他	34,500		34,500
	神奈川県	12,660		12,660
	兵庫県	9,925		9,925
	大阪府	8,967		8,967
	東京都	5,475		5,475
	千葉県	4,215		4,215
	高知県	3,500		3,500
	愛知県	460		460
291 ガラス類	計	8,664		8,664
	愛知県	4,754		4,754
	山口県	3,299		3,299
	北海道	422		422
	神奈川県	127		127
	東京都	62		62
301 窯業品	計	13,091	7,570	5,521
	北海道	4,919	4,172	747
	神奈川県	4,302	2,905	1,397
	東京都	1,540	458	1,082
	愛知県	1,371		1,371
	大阪府	840		840
	茨城県	84		84
	その他	35	35	
311 重油	計	1,513,825	1,462,430	51,395
	岡山県	225,300	225,300	
	北海道	208,200	208,200	
	千葉県	177,430	175,570	1,860
	大分県	165,500	165,500	
	神奈川県	156,205	132,260	23,945
	茨城県	116,650	102,050	14,600
	大阪府	101,800	93,200	8,600
	山口県	90,800	90,800	
	青森県	65,890	65,890	
	新潟県	62,100	62,100	
	秋田県	27,770	27,770	
	その他	27,300	27,300	
	宮城県	25,030	25,030	
	福島県	22,260	21,770	490
	富山県	16,300	16,300	
	石川県	12,500	12,500	
	福井県	4,600	4,600	
	山形県	3,990	3,990	
	岩手県	2,300	2,300	
	愛知県	1,900		1,900

（単位:フレート・トン）

品種名	都道府県名	貨物数量 計	移出	移入
320 揮発油	計	559,380	362,170	197,210
	千葉県	144,550	48,500	96,050
	神奈川県	102,280	70,680	31,600
	北海道	97,340	97,340	
	新潟県	31,970	31,970	
	秋田県	31,450	31,450	
	青森県	30,110	29,550	560
	山形県	30,030	30,030	
	三重県	21,850	3,800	18,050
	大阪府	20,300		20,300
	茨城県	13,400	3,800	9,600
	愛知県	8,700	7,200	1,500
	和歌山県	8,400		8,400
	広島県	5,000		5,000
	愛媛県	4,450		4,450
	兵庫県	3,800	3,800	
	その他	3,200	1,500	1,700
	福島県	2,550	2,550	
321 その他の石油	計	711,919	600,764	111,155
	北海道	203,850	202,090	1,760
	神奈川県	170,400	170,400	
	青森県	62,190	62,190	
	千葉県	55,420	2,400	53,020
	新潟県	52,590	52,590	
	山形県	35,060	35,060	
	秋田県	32,530	32,530	
	その他	26,034	26,034	
	岡山県	15,854		15,854
	茨城県	12,050	4,000	8,050
	三重県	11,600		11,600
	愛媛県	10,700		10,700
	福島県	7,570	7,570	
	山口県	5,500		5,500
	愛知県	4,600		4,600
	富山県	4,000	4,000	
	静岡県	1,900	1,900	
	東京都	71		71
322 LNG(液化天然ガス)	計	167,184		167,184
	東京都	167,184		167,184
323 LPG(液化石油ガス)	計	110,840	79,594	31,246
	北海道	69,024	69,024	
	茨城県	28,331	2,600	25,731
	神奈川県	3,980	3,280	700
	山口県	3,615		3,615
	岩手県	2,340	2,340	
	千葉県	1,200	600	600
	岡山県	1,100	500	600
	兵庫県	650	650	
	和歌山県	600	600	

（単位:フレート・トン）

品種名	都道府県名	貨物数量 計	貨物数量 移出	貨物数量 移入
324 その他石油製品	計	50,323	49,360	963
	北海道	21,258	20,840	418
	青森県	12,340	12,340	
	その他	7,005	6,970	35
	千葉県	4,900	4,900	
	秋田県	4,060	4,060	
	神奈川県	281		281
	愛媛県	250	250	
	東京都	229		229
331 コークス	計	18,498	100	18,398
	東京都	6,158		6,158
	神奈川県	6,017		6,017
	千葉県	5,244		5,244
	北海道	771	100	671
	茨城県	176		176
	その他	132		132
341 石炭製品	計	946		946
	東京都	592		592
	神奈川県	354		354
351 化学薬品	計	395,304	328,872	66,432
	岡山県	232,996	232,996	
	神奈川県	73,519	56,016	17,503
	茨城県	34,072	26,940	7,132
	香川県	20,000		20,000
	東京都	13,058		13,058
	その他	8,867	5,600	3,267
	福島県	4,950	4,950	
	山口県	2,743		2,743
	兵庫県	1,950	1,950	
	三重県	1,925		1,925
	北海道	1,204	420	784
	大阪府	20		20
361 化学肥料	計	13,386	9,552	3,834
	神奈川県	8,507	7,411	1,096
	東京都	1,764	722	1,042
	北海道	1,624	1,419	205
	島根県	1,013		1,013
	山口県	413		413
	その他	65		65
371 染料・塗料・合成樹脂・その他化学工業品	計	42,012	13,088	28,924
	神奈川県	13,892	4,734	9,158
	東京都	9,385	1,293	8,092
	北海道	8,280	3,073	5,207
	その他	5,382	3,359	2,023
	愛知県	3,614	521	3,093
	山口県	899		899
	茨城県	480	88	392
	大阪府	80	20	60

（単位:フレート・トン）

品種名	都道府県名	貨物数量 計	貨物数量 移出	貨物数量 移入
381 紙・パルプ	計	164,347	107,570	56,777
	北海道	64,769	33,546	31,223
	静岡県	28,560	27,540	1,020
	東京都	28,097	13,369	14,728
	神奈川県	21,804	17,102	4,702
	大阪府	15,820	11,500	4,320
	愛知県	4,291	3,951	340
	その他	600	562	38
	岩手県	300		300
	茨城県	106		106
391 糸及び紡績半製品	計	12,116	4,669	7,447
	神奈川県	9,007	3,859	5,148
	東京都	2,162	404	1,758
	北海道	509	283	226
	その他	330	123	207
	茨城県	108		108
401 その他繊維工業品	計	7,434	1,145	6,289
	神奈川県	3,966	704	3,262
	東京都	3,080	346	2,734
	北海道	349	95	254
	その他	39		39
411 砂糖	計	815	20	795
	北海道	480	20	460
	神奈川県	335		335
421 製造食品	計	93,201	6,664	86,537
	東京都	40,210	1,580	38,630
	神奈川県	35,512	3,115	32,397
	愛知県	8,038	20	8,018
	北海道	7,512	1,512	6,000
	その他	1,299	22	1,277
	大阪府	380	380	
	茨城県	150	35	115
	福岡県	80		80
	静岡県	20		20
422 飲料	計	31,866	16,294	15,572
	北海道	25,419	15,895	9,524
	神奈川県	3,673	123	3,550
	東京都	2,086	136	1,950
	愛知県	320		320
	大阪府	260	140	120
	その他	77		77
	茨城県	31		31
423 水	計	37,698	8,275	29,423
	静岡県	18,000		18,000
	北海道	10,442	8,275	2,167
	東京都	5,923		5,923
	神奈川県	2,839		2,839
	その他	494		494

（単位:フレート・トン）

品種名	都道府県名	貨物数量 計	移出	移入
425 その他食料工業品	計	24,641		24,641
	香川県	12,077		12,077
	兵庫県	3,343		3,343
	岩手県	3,240		3,240
	長崎県	3,111		3,111
	徳島県	1,018		1,018
	神奈川県	726		726
	山口県	691		691
	大阪府	180		180
	東京都	175		175
	北海道	80		80
431 がん具	計	4,506		4,506
	神奈川県	2,072		2,072
	東京都	1,915		1,915
	北海道	402		402
	茨城県	117		117
441 衣服・身廻品・はきもの	計	25,892	3,014	22,878
	神奈川県	16,571	891	15,680
	東京都	5,991	338	5,653
	北海道	3,024	1,785	1,239
	茨城県	179		179
	その他	127		127
442 文房具・運動娯楽用品・楽器	計	9,476	4,309	5,167
	東京都	5,901	3,967	1,934
	神奈川県	3,198	207	2,991
	北海道	262	40	222
	茨城県	71	71	
	その他	24	24	
	大阪府	20		20
443 家具装備品	計	30,493	7,987	22,506
	東京都	13,730	3,506	10,224
	神奈川県	13,574	2,806	10,768
	北海道	2,925	1,640	1,285
	その他	144		144
	岩手県	45		45
	大阪府	40		40
	茨城県	35	35	
444 その他日用品	計	54,814	38,258	16,556
	神奈川県	31,323	20,555	10,768
	東京都	11,080	8,050	3,030
	北海道	8,738	6,997	1,741
	福岡県	1,760	1,760	
	岩手県	676	616	60
	愛知県	617		617
	大阪府	480	140	340
	静岡県	140	140	

（単位:フレート・トン）

品種名	都道府県名	貨物数量 計	貨物数量 移出	貨物数量 移入
451 ゴム製品	計	653,282	605,793	47,489
	東京都	401,810	379,138	22,672
	神奈川県	204,881	191,522	13,359
	北海道	21,097	20,178	919
	その他	12,442	11,860	582
	愛知県	10,914	1,760	9,154
	茨城県	1,348	1,272	76
	福岡県	790	63	727
461 木製品	計	82,083	18,767	63,316
	神奈川県	33,445	208	33,237
	東京都	23,973	115	23,858
	北海道	21,315	17,444	3,871
	その他	1,153		1,153
	愛知県	940	820	120
	茨城県	617		617
	福岡県	500	40	460
	大阪府	120	120	
	沖縄県	20	20	
471 その他製造工業品	計	5,698	2,709	2,989
	神奈川県	2,430	1,128	1,302
	北海道	1,346	1,326	20
	東京都	870	195	675
	その他	750		750
	大阪府	240	60	180
	愛知県	40		40
	茨城県	22		22
481 金属くず	計	146,808	47,254	99,554
	愛知県	36,984	3,856	33,128
	千葉県	32,287	1,600	30,687
	北海道	20,485	8,222	12,263
	神奈川県	19,465	5,748	13,717
	その他	18,014	16,248	1,766
	広島県	6,515		6,515
	東京都	3,701	3,381	320
	茨城県	3,322	3,322	
	福島県	1,650	1,650	
	岩手県	1,650	1,650	
	兵庫県	1,457	1,457	
	岡山県	1,158		1,158
	大阪府	120	120	
491 再利用資材	計	120,636	45,915	74,721
	北海道	72,476	39,898	32,578
	神奈川県	24,258	5,487	18,771
	東京都	14,779	530	14,249
	大阪府	8,320		8,320
	愛知県	360		360
	茨城県	226		226
	その他	177		177
	静岡県	40		40

（単位:フレート・トン）

品種名	都道府県名	貨物数量 計	移出	移入
501 動植物性製造飼肥料	計	174,157	22,985	151,172
	神奈川県	45,704	910	44,794
	東京都	36,989	636	36,353
	北海道	22,335	9,649	12,686
	愛知県	18,022	4,210	13,812
	千葉県	13,927		13,927
	その他	9,620		9,620
	茨城県	7,821		7,821
	大阪府	7,560	7,520	40
	三重県	4,800		4,800
	兵庫県	3,300		3,300
	静岡県	3,135		3,135
	岩手県	464		464
	福岡県	420		420
	沖縄県	60	60	
511 廃棄物	計	3,752	120	3,632
	神奈川県	2,488		2,488
	北海道	976	120	856
	東京都	216		216
	茨城県	72		72
512 廃土砂	計	789	400	389
	北海道	400	400	
	神奈川県	389		389
521 輸送用容器	計	45,286	14,231	31,055
	東京都	19,971	2,469	17,502
	北海道	10,544	8,034	2,510
	神奈川県	9,505	2,616	6,889
	愛知県	2,358	598	1,760
	その他	1,770	128	1,642
	大阪府	780	280	500
	茨城県	212	106	106
	福岡県	146		146
531 取合せ品	計	5,084	1,890	3,194
	愛知県	3,040		3,040
	北海道	1,400	1,380	20
	大阪府	240	220	20
	神奈川県	227	188	39
	東京都	177	102	75
541 分類不能のもの	計	16,040	13,029	3,011
	東京都	11,430	11,372	58
	神奈川県	2,208	1,023	1,185
	その他	1,642	554	1,088
	愛知県	480	20	460
	北海道	200	60	140
	大阪府	80		80

(10) 海上出入貨物の品種別港別表（自航）

（単位：台、フレート・トン）

品種名	都道府県名	港名	貨物数量（台数）			貨物数量（トン数）		
			計	移 出	移 入	計	移 出	移 入
合 計			180,914	88,893	92,021	9,073,150	4,392,605	4,680,545
バス（特大）		計	397	193	204	29,775	14,475	15,300
	北 海 道	苫 小 牧	331	156	175	24,825	11,700	13,125
	愛 知	名 古 屋	66	37	29	4,950	2,775	2,175
バス（大型）		計	47	25	22	2,350	1,250	1,100
	北 海 道	苫 小 牧	41	20	21	2,050	1,000	1,050
	愛 知	名 古 屋	6	5	1	300	250	50
バス（普通）		計	22	10	12	660	300	360
	北 海 道	苫 小 牧	21	9	12	630	270	360
	愛 知	名 古 屋	1	1	0	30	30	0
トラック（特大）		計	7,263	3,536	3,727	508,410	247,520	260,890
	北 海 道	苫 小 牧	5,190	2,460	2,730	363,300	172,200	191,100
	愛 知	名 古 屋	2,073	1,076	997	145,110	75,320	69,790
トラック（大型）		計	3,762	1,807	1,955	188,100	90,350	97,750
	愛 知	名 古 屋	3,244	1,538	1,706	162,200	76,900	85,300
	北 海 道	苫 小 牧	518	269	249	25,900	13,450	12,450
トラック（普通）		計	2,298	1,104	1,194	68,940	33,120	35,820
	北 海 道	苫 小 牧	1,949	923	1,026	58,470	27,690	30,780
	愛 知	名 古 屋	349	181	168	10,470	5,430	5,040
トラック（小型）		計	823	397	426	8,230	3,970	4,260
	北 海 道	苫 小 牧	651	308	343	6,510	3,080	3,430
	愛 知	名 古 屋	172	89	83	1,720	890	830
乗用車（普通・小型）		計	75,625	36,465	39,160	756,250	364,650	391,600
	北 海 道	苫 小 牧	50,212	23,983	26,229	502,120	239,830	262,290
	愛 知	名 古 屋	25,413	12,482	12,931	254,130	124,820	129,310
乗用車（軽四輪）		計	22,649	12,481	10,168	113,245	62,405	50,840
	北 海 道	苫 小 牧	14,905	10,278	4,627	74,525	51,390	23,135
	愛 知	名 古 屋	7,744	2,203	5,541	38,720	11,015	27,705
その他（軽トラック）		計	818	397	421	4,090	1,985	2,105
	北 海 道	苫 小 牧	646	306	340	3,230	1,530	1,700
	愛 知	名 古 屋	172	91	81	860	455	405
その他（トラック・トレーラー）		計	67,210	32,478	34,732	7,393,100	3,572,580	3,820,520
	北 海 道	苫 小 牧	53,215	25,215	28,000	5,853,650	2,773,650	3,080,000
	愛 知	名 古 屋	13,995	7,263	6,732	1,539,450	798,930	740,520

（11） 外国貿易相手国別品種別表

（単位:フレート・トン）

国　名	品　種　名	貨物数量 計	輸出	輸入
合　計		11,224,135	1,359,374	9,864,761
サウジアラビア	計	3,220,811		3,220,811
	171 原油	3,220,811		3,220,811
中国	計	1,312,208	296,295	1,015,913
	21 米	52		52
	23 豆類	1,629		1,629
	24 その他雑穀	20		20
	31 野菜・果物	18,122	62	18,060
	41 綿花	88		88
	51 その他農産品	505	59	446
	61 羊毛	154		154
	71 その他畜産品	4,697		4,697
	81 水産品	17,071		17,071
	91 原木	18		18
	92 製材	11,685		11,685
	101 樹脂類	362		362
	111 木材チップ	4,770	4,539	231
	112 その他林産品	815	374	441
	121 薪炭	3,737		3,737
	131 石炭	1,689		1,689
	151 金属鉱	2,156	247	1,909
	162 石材	5,686		5,686
	171 原油	156,215		156,215
	181 りん鉱石	26		26
	191 石灰石	64		64
	211 非金属鉱物	3,076	791	2,285
	221 鉄鋼	11,054	1,890	9,164
	222 鋼材	44,436	8,023	36,413
	231 非鉄金属	5,735	1,662	4,073
	241 金属製品	40,483	7,061	33,422
	252 完成自動車	149	105	44
	253 その他輸送機械	21,164		21,164
	254 二輪自動車	8,725		8,725
	255 自動車部品	22,284	409	21,875
	256 その他輸送用車両	775	88	687
	261 産業機械	54,160	1,972	52,188
	262 電気機械	135,483	1,084	134,399
	263 測量・光学・医療用機械	510	43	467
	264 事務用機器	699	670	29
	265 その他機械	388		388
	271 陶磁器	63		63
	291 ガラス類	550		550
	301 窯業品	6,915	146	6,769
	311 重油	31,515	31,515	
	321 その他の石油	603		603
	323 LPG（液化石油ガス）	1,550	1,550	
	324 その他石油製品	46	2	44

（単位:フレート・トン）

国　名	品　種　名		貨　物　数　量		
			計	輸　出	輸　入
	331	コークス	2,281		2,281
	341	石炭製品	450		450
	351	化学薬品	163,712	136,071	27,641
	361	化学肥料	10,827	308	10,519
	371	染料・塗料・合成樹脂・その他化学工業品	46,733	4,148	42,585
	381	紙・パルプ	89,475	58,947	30,528
	391	糸及び紡績半製品	4,154	1,795	2,359
	401	その他繊維工業品	7,042	444	6,598
	421	製造食品	23,822		23,822
	422	飲料	219		219
	425	その他食料工業品	5,120		5,120
	431	がん具	3,872		3,872
	441	衣料・身廻品・はきもの	56,348	362	55,986
	442	文房具・運動娯楽用品・楽器	6,099	37	6,062
	443	家具装備品	55,011	187	54,824
	444	その他日用品	59,379	1,464	57,915
	451	ゴム製品	35,140	11,460	23,680
	461	木製品（他に分類されないもの）	83,222	5	83,217
	471	その他製造工業品	4,973	850	4,123
	481	金属くず	8,383	7,288	1,095
	491	再利用資材	1,601	549	1,052
	501	動植物性製造飼肥料	2,530	573	1,957
	521	輸送用容器	14,896	3,174	11,722
	531	取合せ品	156	6	150
	541	分類不能のもの	6,839	6,335	504
韓国		計	1,034,130	407,111	627,019
	11	麦	7,274		7,274
	23	豆類	543		543
	31	野菜・果物	986		986
	41	綿花	605		605
	51	その他農産品	4,625		4,625
	71	その他畜産品	1,631		1,631
	81	水産品	42,717	352	42,365
	91	原木	268		268
	92	製材	19,338	18	19,320
	101	樹脂類	3,514		3,514
	111	木材チップ	1,865	177	1,688
	112	その他林産品	672		672
	131	石炭	4,393		4,393
	151	金属鉱	311		311
	162	石材	43		43
	201	原塩	97		97
	211	非金属鉱物	1,134	210	924
	221	鉄鋼	2,060	89	1,971
	222	鋼材	131,351	70,064	61,287
	231	非鉄金属	6,625	116	6,509
	241	金属製品	7,244	389	6,855
	251	鉄道車両	2		2

（単位:フレート・トン）

国　名	品　種　名	貨物数量 計	輸出	輸入
	252　完成自動車	267		267
	253　その他輸送機械	1,552		1,552
	255　自動車部品	4,270	776	3,494
	261　産業機械	10,297	755	9,542
	262　電気機械	5,754	44	5,710
	263　測量・光学・医療用機械	10,888	10,888	
	264　事務用機器	52	3	49
	265　その他機械	98		98
	281　セメント	29		29
	291　ガラス類	1,147		1,147
	301　窯業品	3,460		3,460
	320　揮発油	312,595	59,163	253,432
	321　その他の石油	78,340		78,340
	323　LPG（液化石油ガス）	4,431		4,431
	324　その他石油製品	217	18	199
	331　コークス	1,247		1,247
	341　石炭製品	790		790
	351　化学薬品	208,409	198,579	9,830
	361　化学肥料	469		469
	371　染料・塗料・合成樹脂・その他化学工業品	28,503	2,257	26,246
	381　紙・パルプ	9,517	7,252	2,265
	391　糸及び紡績半製品	7,322	4,359	2,963
	401　その他繊維工業品	3,339	1,792	1,547
	411　砂糖	18		18
	421　製造食品	11,299		11,299
	422　飲料	11,130		11,130
	423　水	1,051		1,051
	425　その他食料工業品	235		235
	431　がん具	74		74
	441　衣料・身廻品・はきもの	1,921	1,475	446
	442　文房具・運動娯楽用品・楽器	878	329	549
	443　家具装備品	1,077	320	757
	444　その他日用品	1,607	339	1,268
	451　ゴム製品	7,103	1,592	5,511
	461　木製品（他に分類されないもの）	8,346	13	8,333
	471　その他製造工業品	3,519	2,946	573
	481　金属くず	6,354	6,354	
	491　再利用資材	36,996	34,634	2,362
	501　動植物性製造飼肥料	9,318		9,318
	511　廃棄物	376	376	
	521　輸送用容器	1,294	717	577
	531　取合せ品	767	697	70
	541　分類不能のもの	476	18	458
アラブ首長国	**計**	**893,241**	**18,279**	**874,962**
	171　原油	776,202		776,202
	231　非鉄金属	35		35
	241　金属製品	636	636	
	252　完成自動車	12,785	12,785	

（単位:フレート・トン）

国　名	品　種　名	貨物数量 計	輸出	輸入
	254　二輪自動車	318	318	
	255　自動車部品	369	369	
	320　揮発油	77,657		77,657
	323　LPG（液化石油ガス）	20,988		20,988
	421　製造食品	21		21
	451　ゴム製品	2,267	2,267	
	471　その他製造工業品	132	132	
	481　金属くず	890	831	59
	491　再利用資材	941	941	
アメリカ	計	695,286	12,764	682,522
	21　米	6,000		6,000
	22　とうろもこし	52,906		52,906
	71　その他畜産品	210		210
	81　水産品	523		523
	211　非金属鉱物	10,160		10,160
	222　鋼材	7,490	7,490	
	261　産業機械	54		54
	262　電気機械	55	39	16
	320　揮発油	190,769		190,769
	323　LPG（液化石油ガス）	419,820		419,820
	324　その他石油製品	26		26
	351　化学薬品	2,347	2,303	44
	421　製造食品	1,053	35	1,018
	451　ゴム製品	2,932	2,897	35
	491　再利用資材	205		205
	501　動植物性製造飼肥料	697		697
	541　分類不能のもの	39		39
クウェート	計	537,452	3,000	534,452
	171　原油	524,550		524,550
	323　LPG（液化石油ガス）	9,902		9,902
	351　化学薬品	3,000	3,000	
コートジボワール	計	734		734
	101　樹脂類	214		214
	451　ゴム製品	520		520
マレーシア	計	733,090	95,446	637,644
	81　水産品	971	883	88
	92　製材	174		174
	101　樹脂類	3,769		3,769
	111　木材チップ	70	70	
	121　薪炭	938		938
	151　金属鉱	7,050	7,050	
	171　原油	62,565		62,565
	191　石灰石	24		24
	211　非金属鉱物	1,808		1,808
	221　鉄鋼	310	275	35

（単位:フレート・トン）

国　名	品　種　名		貨物数量 計	輸出	輸入
	222	鋼材	1,143	1,143	
	231	非鉄金属	248	248	
	241	金属製品	624	142	482
	254	二輪自動車	35	35	
	255	自動車部品	5,502	4,866	636
	261	産業機械	1,320	71	1,249
	262	電気機械	146		146
	263	測量・光学・医療用機械	565	565	
	265	その他機械	42	42	
	320	揮発油	60,102	60,102	
	321	その他の石油	44		44
	322	LNG（液化天然ガス）	538,123		538,123
	351	化学薬品	1,572	1,451	121
	371	染料・塗料・合成樹脂・その他化学工業品	11,333	1,126	10,207
	391	糸及び紡績半製品	158		158
	401	その他繊維工業品	22		22
	411	砂糖	48		48
	421	製造食品	466		466
	431	がん具	113		113
	441	衣料・身廻品・はきもの	840	581	259
	442	文房具・運動娯楽用品・楽器	34	34	
	443	家具装備品	184		184
	444	その他日用品	152	10	142
	451	ゴム製品	4,973	4,235	738
	461	木製品（他に分類されないもの）	14,995		14,995
	471	その他製造工業品	658	658	
	481	金属くず	10,250	10,206	44
	491	再利用資材	1,675	1,653	22
	531	取合せ品	44		44
オーストラリア		計	135,408	14,054	121,354
	131	石炭	23,403		23,403
	171	原油	97,703		97,703
	422	飲料	29		29
	442	文房具・運動娯楽用品・楽器	545	545	
	444	その他日用品	423	423	
	451	ゴム製品	13,086	13,086	
	501	動植物性製造飼肥料	219		219
カナダ		計	227,027		227,027
	23	豆類	184		184
	92	製材	941		941
	323	LPG（液化石油ガス）	224,063		224,063
	351	化学薬品	1,430		1,430
	461	木製品（他に分類されないもの）	409		409
インドネシア		計	269,828	31,892	237,936
	21	米	5,156	5,156	
	51	その他農産品	159		159

（単位:フレート・トン）

国　名	品　種　名		貨物数量 計	輸出	輸入
	81	水産品	511	70	441
	92	製材	2,108	19	2,089
	101	樹脂類	1,258		1,258
	112	その他林産品	61		61
	131	石炭	157,100		157,100
	151	金属鉱	1,105		1,105
	162	石材	541		541
	222	鋼材	2,634	1,910	724
	241	金属製品	2,349	1,955	394
	252	完成自動車	103		103
	253	その他輸送機械	46		46
	255	自動車部品	194	194	
	261	産業機械	22		22
	341	石炭製品	602		602
	351	化学薬品	43		43
	361	化学肥料	62		62
	371	染料・塗料・合成樹脂・その他化学工業品	2,641		2,641
	381	紙・パルプ	34,709		34,709
	391	糸及び紡績半製品	95		95
	401	その他繊維工業品	274	177	97
	411	砂糖	22		22
	421	製造食品	1,334		1,334
	441	衣料・身廻品・はきもの	233		233
	443	家具装備品	408		408
	444	その他日用品	4,111	35	4,076
	451	ゴム製品	3,082		3,082
	461	木製品（他に分類されないもの）	5,988		5,988
	471	その他製造工業品	43		43
	481	金属くず	7,321	7,073	248
	491	再利用資材	15,303	15,303	
	501	動植物性製造飼肥料	20,145		20,145
	521	輸送用容器	65		65
カタール		**計**	**75,240**	**180**	**75,060**
	171	原油	75,060		75,060
	451	ゴム製品	180	180	
ミャンマー		**計**	**22**		**22**
	441	衣料・身廻品・はきもの	22		22
ベトナム		**計**	**134,854**	**55,177**	**79,677**
	21	米	35		35
	31	野菜・果物	1,174		1,174
	41	綿花	468		468
	51	その他農産品	36	18	18
	81	水産品	9,392	4,270	5,122
	92	製材	940		940
	101	樹脂類	1,020		1,020
	111	木材チップ	698	35	663

（単位:フレート・トン）

国　名	品　種　名	貨物数量 計	輸出	輸入
	112 その他林産品	4,298		4,298
	121 薪炭	1,504		1,504
	162 石材	2,559		2,559
	181 りん鉱石	43		43
	211 非金属鉱物	328	196	132
	221 鉄鋼	704	35	669
	222 鋼材	4,113	2,946	1,167
	231 非鉄金属	3,657	466	3,191
	241 金属製品	2,632	105	2,527
	253 その他輸送機械	473	473	
	255 自動車部品	1,288	1,142	146
	261 産業機械	3,884	3,311	573
	262 電気機械	1,054	28	1,026
	271 陶磁器	85		85
	291 ガラス類	24		24
	301 窯業品	456		456
	351 化学薬品	5,106	1,614	3,492
	361 化学肥料	4,865	4,668	197
	371 染料・塗料・合成樹脂・その他化学工業品	14,269	246	14,023
	381 紙・パルプ	5,308	5,308	
	391 糸及び紡績半製品	163		163
	401 その他繊維工業品	98	24	74
	411 砂糖	60		60
	421 製造食品	2,910	388	2,522
	422 飲料	188		188
	425 その他食料工業品	152		152
	431 がん具	661		661
	441 衣料・身廻品・はきもの	8,461	111	8,350
	442 文房具・運動娯楽用品・楽器	162		162
	443 家具装備品	9,147		9,147
	444 その他日用品	331	331	
	451 ゴム製品	150	106	44
	461 木製品（他に分類されないもの）	1,199		1,199
	471 その他製造工業品	1,286	854	432
	481 金属くず	1,268	1,268	
	491 再利用資材	27,642	26,122	1,520
	501 動植物性製造飼肥料	4,516	283	4,233
	521 輸送用容器	5,735	822	4,913
	531 取合せ品	27	7	20
	541 分類不能のもの	285		285
オマーン	計	41		41
	371 染料・塗料・合成樹脂・その他化学工業品	41		41
ロシア	計	166,936	2,806	164,130
	81 水産品	11,579		11,579
	92 製材	5,493		5,493
	111 木材チップ	1,135		1,135
	241 金属製品	377	377	

（単位:フレート・トン）

国　名	品　種　名	貨物数量 計	輸出	輸入
	255　自動車部品	412	412	
	322　LNG（液化天然ガス）	145,546		145,546
	351　化学薬品	1,451	1,451	
	361　化学肥料	18	18	
	421　製造食品	185		185
	451　ゴム製品	210	210	
	461　木製品（他に分類されないもの）	192		192
	481　金属くず	338	338	
タイ	計	101,381	39,098	62,283
	21　米	105	105	
	22　とうろもこし	175		175
	31　野菜・果物	374		374
	71　その他畜産品	2,499	234	2,265
	81　水産品	4,051	1,121	2,930
	92　製材	16	16	
	101　樹脂類	2,601		2,601
	162　石材	676		676
	211　非金属鉱物	1,105		1,105
	221　鉄鋼	71	71	
	222　鋼材	3,119	3,087	32
	231　非鉄金属	375	177	198
	241　金属製品	1,292	158	1,134
	252　完成自動車	11,811	11,762	49
	253　その他輸送機械	132	132	
	254　二輪自動車	1,593	1,593	
	255　自動車部品	2,172	1,870	302
	261　産業機械	566	287	279
	262　電気機械	2,781	44	2,737
	351　化学薬品	8,015	65	7,950
	371　染料・塗料・合成樹脂・その他化学工業品	15,723	1,705	14,018
	401　その他繊維工業品	1,374		1,374
	411　砂糖	18		18
	421　製造食品	10,524	44	10,480
	422　飲料	341		341
	425　その他食料工業品	44		44
	441　衣料・身廻品・はきもの	1,140	53	1,087
	442　文房具・運動娯楽用品・楽器	5,861	420	5,441
	443　家具装備品	564	29	535
	444　その他日用品	414	350	64
	451　ゴム製品	3,418	2,654	764
	461　木製品（他に分類されないもの）	1,798		1,798
	471　その他製造工業品	92	35	57
	481　金属くず	9,431	9,389	42
	491　再利用資材	3,793	3,003	790
	501　動植物性製造飼肥料	2,817	288	2,529
	521　輸送用容器	478	406	72
	541　分類不能のもの	22		22

（単位:フレート・トン）

国　名	品　種　名		貨物数量 計	輸出	輸入
シンガポール		計	110,210	92,058	18,152
	71	その他畜産品	35	35	
	81	水産品	97	11	86
	211	非金属鉱物	51		51
	255	自動車部品	69	69	
	261	産業機械	6	6	
	262	電気機械	94	94	
	320	揮発油	109,247	91,709	17,538
	322	LNG（液化天然ガス）	60	60	
	371	染料・塗料・合成樹脂・その他化学工業品	318		318
	421	製造食品	9	9	
	444	その他日用品	65	65	
	451	ゴム製品	159		159
諸国		計	1,287,484	123,859	1,163,625
	21	米	11,324	4,324	7,000
	22	とうろもこし	55,000		55,000
	81	水産品	28,827		28,827
	111	木材チップ	213,533		213,533
	131	石炭	24,000		24,000
	171	原油	215,893		215,893
	211	非金属鉱物	11,000		11,000
	222	鋼材	7,670	5,115	2,555
	241	金属製品	185		185
	252	完成自動車	239		239
	281	セメント	11,220		11,220
	320	揮発油	14,991	14,991	
	321	その他の石油	76,580	76,580	
	322	LNG（液化天然ガス）	561,120		561,120
	323	LPG（液化石油ガス）	15,181		15,181
	351	化学薬品	25,291	22,849	2,442
	371	染料・塗料・合成樹脂・その他化学工業品	400		400
	461	木製品（他に分類されないもの）	3,733		3,733
	501	動植物性製造飼肥料	11,297		11,297
エジプト		計	13,728	13,146	582
	81	水産品	565	565	
	256	その他輸送用車両	35	35	
	261	産業機械	175	175	
	321	その他の石油	12,371	12,371	
	501	動植物性製造飼肥料	582		582
台湾		計	102,375	47,140	55,235
	22	とうろもこし	25,000		25,000
	222	鋼材	37,262	8,618	28,644
	351	化学薬品	39,014	37,480	1,534
	371	染料・塗料・合成樹脂・その他化学工業品	57		57
	481	金属くず	993	993	
	491	再利用資材	49	49	

（単位:フレート・トン）

国　名	品　種　名		貨物数量 計	輸出	輸入
ベルギー		計	495		495
	31	野菜・果物	44		44
	231	非鉄金属	15		15
	422	飲料	262		262
	423	水	86		86
	451	ゴム製品	88		88
インド		計	6,130	3,346	2,784
	31	野菜・果物	106		106
	81	水産品	632		632
	111	木材チップ	35	35	
	211	非金属鉱物	20	20	
	221	鉄鋼	628	250	378
	222	鋼材	68	68	
	231	非鉄金属	44	44	
	241	金属製品	159	159	
	301	窯業品	212		212
	381	紙・パルプ	1,088	1,088	
	421	製造食品	846		846
	443	家具装備品	162		162
	451	ゴム製品	171		171
	481	金属くず	1,682	1,682	
	501	動植物性製造飼肥料	259		259
	521	輸送用容器	18		18
中国（ホンコン）		計	19,017	1,351	17,666
	21	米	213	213	
	71	その他畜産品	112	112	
	81	水産品	8		8
	211	非金属鉱物	20		20
	222	鋼材	391	284	107
	231	非鉄金属	1,074		1,074
	253	その他輸送機械	1,749		1,749
	255	自動車部品	86	60	26
	256	その他輸送用車両	29		29
	261	産業機械	1,019		1,019
	262	電気機械	6,907	106	6,801
	271	陶磁器	21		21
	301	窯業品	292		292
	351	化学薬品	570		570
	361	化学肥料	1,048		1,048
	371	染料・塗料・合成樹脂・その他化学工業品	313	106	207
	381	紙・パルプ	1,439		1,439
	401	その他繊維工業品	47		47
	421	製造食品	84	18	66
	441	衣料・身廻品・はきもの	109	109	
	443	家具装備品	553		553
	444	その他日用品	2,151		2,151

（単位:フレート・トン）

国　名	品　種　名		貨物数量 計	輸出	輸入
	451	ゴム製品	587	216	371
	481	金属くず	123	123	
	521	輸送用容器	52	4	48
	541	分類不能のもの	20		20
メキシコ		計	18,958	18,958	
	451	ゴム製品	18,958	18,958	
フィンランド		計	117		117
	261	産業機械	95		95
	431	がん具	22		22
フィリピン		計	34,819	34,060	759
	81	水産品	18	18	
	211	非金属鉱物	20		20
	252	完成自動車	44	44	
	253	その他輸送機械	176	176	
	261	産業機械	277	255	22
	265	その他機械	71	71	
	321	その他の石油	21,549	21,549	
	381	紙・パルプ	84	84	
	421	製造食品	315	315	
	425	その他食料工業品	283	283	
	431	がん具	212	212	
	441	衣料・身廻品・はきもの	159	159	
	442	文房具・運動娯楽用品・楽器	53	53	
	443	家具装備品	557	22	535
	444	その他日用品	53	53	
	451	ゴム製品	55	55	
	461	木製品（他に分類されないもの）	1,314	1,132	182
	471	その他製造工業品	573	573	
	481	金属くず	335	335	
	521	輸送用容器	8,442	8,442	
	531	取合せ品	176	176	
	541	分類不能のもの	53	53	
オランダ		計	1,784		1,784
	81	水産品	413		413
	253	その他輸送機械	43		43
	261	産業機械	116		116
	281	セメント	106		106
	291	ガラス類	41		41
	401	その他繊維工業品	578		578
	421	製造食品	316		316
	422	飲料	44		44
	471	その他製造工業品	127		127
ドイツ		計	2,528		2,528
	51	その他農産品	1,575		1,575

（単位:フレート・トン）

国　名	品　種　名	貨物数量 計	輸出	輸入
	81　水産品	353		353
	92　製材	137		137
	112　その他林産品	35		35
	371　染料・塗料・合成樹脂・その他化学工業品	33		33
	421　製造食品	35		35
	451　ゴム製品	44		44
	461　木製品（他に分類されないもの）	272		272
	521　輸送用容器	44		44
イタリア	計	294	18	276
	241　金属製品	18	18	
	301　窯業品	249		249
	371　染料・塗料・合成樹脂・その他化学工業品	27		27
ラトビア	計	67		67
	51　その他農産品	18		18
	92　製材	49		49
ルーマニア	計	3,860		3,860
	92　製材	2,476		2,476
	461　木製品（他に分類されないもの）	1,384		1,384
パキスタン	計	3,327	53	3,274
	211　非金属鉱物	2,920		2,920
	255　自動車部品	53	53	
	501　動植物性製造飼肥料	354		354
スペイン	計	972		972
	371　染料・塗料・合成樹脂・その他化学工業品	93		93
	421　製造食品	44		44
	422　飲料	551		551
	461　木製品（他に分類されないもの）	178		178
	471　その他製造工業品	35		35
	541　分類不能のもの	71		71
ニカラグア	計	55	55	
	451　ゴム製品	55	55	
トルコ	計	1,964	70	1,894
	81　水産品	466		466
	351　化学薬品	1,139		1,139
	371　染料・塗料・合成樹脂・その他化学工業品	123		123
	391　糸及び紡績半製品	166		166
	411　砂糖	35	35	
	451　ゴム製品	35	35	
チリ	計	2,346	913	1,433
	81　水産品	1,196		1,196
	221　鉄鋼	203		203

（単位:フレート・トン）

国　名	品　種　名	貨物数量 計	輸出	輸入
	351　化学薬品	34		34
	451　ゴム製品	913	913	
イギリス	計	628		628
	351　化学薬品	228		228
	443　家具装備品	18		18
	461　木製品（他に分類されないもの）	9		9
	471　その他製造工業品	373		373
ギリシャ	計	35		35
	401　その他繊維工業品	35		35
ブラジル	計	24,586	371	24,215
	22　とうろもこし	24,215		24,215
	255　自動車部品	371	371	
フランス	計	630		630
	391　糸及び紡績半製品	35		35
	422　飲料	504		504
	423　水	91		91
スリランカ	計	1,007		1,007
	421　製造食品	1,007		1,007
スロベニア	計	91		91
	92　製材	91		91
セネガル	計	44	44	
	491　再利用資材	44	44	
カンボジア	計	1,110	1,110	
	253　その他輸送機械	35	35	
	441　衣料・身廻品・はきもの	759	759	
	461　木製品（他に分類されないもの）	70	70	
	491　再利用資材	246	246	
ニュージーランド	計	209	209	
	451　ゴム製品	209	209	
ペルー	計	416	312	104
	81　水産品	104		104
	451　ゴム製品	312	312	
トリニダード・トバゴ	計	176	176	
	255　自動車部品	132	132	
	481　金属くず	44	44	
パナマ	計	3,063	3,063	
	451　ゴム製品	3,063	3,063	

（単位:フレート・トン）

国　名	品　種　名	貨物数量 計	貨物数量 輸出	貨物数量 輸入
パラグアイ	計	303	303	
	451　ゴム製品	303	303	
仏領ギアナ	計	106	106	
	451　ゴム製品	106	106	
マルタ	計	44	44	
	481　金属くず	44	44	
マルチニーク	計	167	167	
	451　ゴム製品	167	167	
グアドループ	計	105	105	
	451　ゴム製品	105	105	
ホンジュラス	計	55	55	
	451　ゴム製品	55	55	
ノルウェー	計	940		940
	81　水産品	919		919
	351　化学薬品	21		21
バングラデシュ	計	42,201	42,180	21
	321　その他の石油	42,180	42,180	
	401　その他繊維工業品	21		21

(12) 内国貿易相手都道府県別品種別表

（単位:フレート・トン）

都道府県名	品種名	貨物数量 計	貨物数量 移出	貨物数量 移入
合計		24,756,964	13,045,878	11,711,086
北海道	計	8,983,891	4,721,118	4,262,773
	11 麦	952	0	952
	21 米	10,641	4,815	5,826
	23 豆類	1,706	780	926
	24 その他雑穀	773	160	613
	31 野菜・果物	5,732	131	5,601
	51 その他農産品	1,440	1,260	180
	71 その他畜産品	425	210	215
	81 水産品	9,994	3,835	6,159
	91 原木	3,260	1,400	1,860
	92 製材	3,158	280	2,878
	101 樹脂類	1,549	20	1,529
	111 木材チップ	140	140	0
	121 薪炭	1,228	0	1,228
	131 石炭	2,003	0	2,003
	151 金属鉱	100	0	100
	161 砂利・砂	5,162	4,842	320
	162 石材	550	280	270
	201 原塩	53	0	53
	211 非金属鉱物	1,228	612	616
	221 鉄鋼	652	60	592
	222 鋼材	34,839	11,003	23,836
	231 非鉄金属	2,735	1,120	1,615
	241 金属製品	18,781	7,578	11,203
	252 完成自動車	597,244	498,177	99,067
	253 その他輸送用車両	112	0	112
	254 二輪自動車	20	0	20
	255 自動車部品	51,193	23,870	27,323
	256 その他輸送機械	182,270	12,650	169,620
	261 産業機械	5,122	3,090	2,032
	262 電気機械	7,522	1,562	5,960
	263 測量・光学・医療用機械	86	0	86
	265 その他機械	326	306	20
	271 陶磁器	22	0	22
	281 セメント	66,866	160	66,706
	291 ガラス類	422	0	422
	301 窯業品	4,919	4,172	747
	311 重油	208,200	208,200	0
	320 揮発油	97,340	97,340	0
	321 その他の石油	203,850	202,090	1,760
	323 LPG（液化石油ガス）	69,024	69,024	0
	324 その他石油製品	21,258	20,840	418
	331 コークス	771	100	671
	351 化学薬品	1,204	420	784
	361 化学肥料	1,624	1,419	205
	371 染料・塗料・合成樹脂・その他化学工業品	8,280	3,073	5,207
	381 紙・パルプ	64,769	33,546	31,223
	391 糸及び紡績半製品	509	283	226
	401 その他繊維工業品	349	95	254
	411 砂糖	480	20	460

（単位:フレート・トン）

都道府県名	品種名	貨物数量 計	移出	移入
	421 製造食品	7,512	1,512	6,000
	422 飲料	25,419	15,895	9,524
	423 水	10,442	8,275	2,167
	425 その他食料工業品	80	0	80
	431 がん具	402	0	402
	441 衣服・身廻品・はきもの	3,024	1,785	1,239
	442 文房具・運動娯楽用品・楽器	262	40	222
	443 家具装備品	2,925	1,640	1,285
	444 その他日用品	8,738	6,997	1,741
	451 ゴム製品	21,097	20,178	919
	461 木製品	21,315	17,444	3,871
	471 その他製造工業品	1,346	1,326	20
	481 金属くず	20,485	8,222	12,263
	491 再利用資材	72,476	39,898	32,578
	501 動植物性製造飼肥料	22,335	9,649	12,686
	511 廃棄物	976	120	856
	512 廃土砂	400	400	0
	521 輸送用容器	10,544	8,034	2,510
	531 取合せ品	1,400	1,380	20
	541 分類不能のもの	200	60	140
	611 バス(特大)	24,825	11,700	13,125
	612 バス(大型)	2,050	1,000	1,050
	613 バス(普通)	630	270	360
	614 バス(小型)	120	60	60
	621 トラック(特大)	363,300	172,200	191,100
	622 トラック(大型)	162,200	76,900	85,300
	623 トラック(普通)	58,470	27,690	30,780
	624 トラック(小型)	6,510	3,080	3,430
	631 乗用車(普通・小型)	502,120	239,830	262,290
	632 乗用車(軽四輪)	74,525	51,390	23,135
	641 その他(軽トラック)	3,230	1,530	1,700
	642 その他(トラック・トレーラー)	5,853,650	2,773,650	3,080,000
愛知県	**計**	**7,974,570**	**4,800,071**	**3,174,499**
	22 とうもろこし	1,497	0	1,497
	31 野菜・果物	121	121	0
	161 砂利・砂	215	75	140
	211 非金属鉱物	20	0	20
	221 鉄鋼	8,003	0	8,003
	222 鋼材	53,647	7,144	46,503
	231 非鉄金属	676	656	20
	241 金属製品	65,450	53,814	11,636
	252 完成自動車	5,386,640	3,533,490	1,853,150
	253 その他輸送用車両	43	0	43
	255 自動車部品	230,400	101,660	128,740
	256 その他輸送機械	92,185	46,420	45,765
	261 産業機械	2,210	350	1,860
	262 電気機械	20	20	0
	281 セメント	460	0	460
	291 ガラス類	4,754	0	4,754
	301 窯業品	1,371	0	1,371
	311 重油	1,900	0	1,900
	320 揮発油	8,700	7,200	1,500
	321 その他の石油	4,600	0	4,600

（単位:フレート・トン）

都道府県名	品種名	貨物数量 計	移出	移入
	371 染料・塗料・合成樹脂・その他化学工業品	3,614	521	3,093
	381 紙・パルプ	4,291	3,951	340
	421 製造食品	8,038	20	8,018
	422 飲料	320	0	320
	444 その他日用品	617	0	617
	451 ゴム製品	10,914	1,760	9,154
	461 木製品	940	820	120
	471 その他製造工業品	40	0	40
	481 金属くず	36,984	3,856	33,128
	491 再利用資材	360	0	360
	501 動植物性製造飼肥料	18,022	4,210	13,812
	521 輸送用容器	2,358	598	1,760
	531 取合せ品	3,040	0	3,040
	541 分類不能のもの	480	20	460
	611 バス(特大)	4,950	2,775	2,175
	612 バス(大型)	300	250	50
	613 バス(普通)	30	30	0
	621 トラック(特大)	145,110	75,320	69,790
	622 トラック(大型)	25,900	13,450	12,450
	623 トラック(普通)	10,470	5,430	5,040
	624 トラック(小型)	1,720	890	830
	631 乗用車(普通・小型)	254,130	124,820	129,310
	632 乗用車(軽四輪)	38,720	11,015	27,705
	641 その他(軽トラック)	860	455	405
	642 その他(トラック・トレーラー)	1,539,450	798,930	740,520
神奈川県	計	1,753,314	813,904	939,410
	11 麦	15,638	80	15,558
	21 米	391	281	110
	23 豆類	1,149	0	1,149
	24 その他雑穀	142	0	142
	31 野菜・果物	5,781	19	5,762
	41 綿花	426	0	426
	51 その他農産品	1,006	60	946
	71 その他畜産品	8,595	4,430	4,165
	81 水産品	78,440	42,426	36,014
	92 製材	35,260	0	35,260
	101 樹脂類	16,445	0	16,445
	111 木材チップ	9,970	0	9,970
	112 その他林産品	870	0	870
	121 薪炭	8,071	0	8,071
	131 石炭	2,342	0	2,342
	151 金属鉱	3,562	3,074	488
	162 石材	2,380	432	1,948
	211 非金属鉱物	3,675	1,722	1,953
	221 鉄鋼	2,901	0	2,901
	222 鋼材	42,408	24,882	17,526
	231 非鉄金属	13,537	656	12,881
	241 金属製品	8,789	4,190	4,599
	251 鉄道車両	106	0	106
	252 完成自動車	383,919	12,571	371,348
	253 その他輸送用車両	3,280	124	3,156
	254 二輪自動車	35	35	0
	255 自動車部品	14,822	7,328	7,494

（単位:フレート・トン）

都道府県名	品種名	貨物数量 計	移出	移入
	256 その他輸送機械	198	180	18
	261 産業機械	16,192	1,641	14,551
	262 電気機械	29,007	3,147	25,860
	263 測量・光学・医療用機械	77	31	46
	264 事務用機器	1,448	389	1,059
	265 その他機械	328	328	0
	281 セメント	12,660	0	12,660
	291 ガラス類	127	0	127
	301 窯業品	4,302	2,905	1,397
	311 重油	156,205	132,260	23,945
	320 揮発油	102,280	70,680	31,600
	321 その他の石油	170,400	170,400	0
	323 LPG（液化石油ガス）	3,980	3,280	700
	324 その他石油製品	281	0	281
	331 コークス	6,017	0	6,017
	341 石炭製品	354	0	354
	351 化学薬品	73,519	56,016	17,503
	361 化学肥料	8,507	7,411	1,096
	371 染料・塗料・合成樹脂・その他化学工業品	13,892	4,734	9,158
	381 紙・パルプ	21,804	17,102	4,702
	391 糸及び紡績半製品	9,007	3,859	5,148
	401 その他繊維工業品	3,966	704	3,262
	411 砂糖	335	0	335
	421 製造食品	35,512	3,115	32,397
	422 飲料	3,673	123	3,550
	423 水	2,839	0	2,839
	425 その他食料工業品	726	0	726
	431 がん具	2,072	0	2,072
	441 衣服・身廻品・はきもの	16,571	891	15,680
	442 文房具・運動娯楽用品・楽器	3,198	207	2,991
	443 家具装備品	13,574	2,806	10,768
	444 その他日用品	31,323	20,555	10,768
	451 ゴム製品	204,881	191,522	13,359
	461 木製品	33,445	208	33,237
	471 その他製造工業品	2,430	1,128	1,302
	481 金属くず	19,465	5,748	13,717
	491 再利用資材	24,258	5,487	18,771
	501 動植物性製造飼肥料	45,704	910	44,794
	511 廃棄物	2,488	0	2,488
	512 廃土砂	389	0	389
	521 輸送用容器	9,505	2,616	6,889
	531 取合せ品	227	188	39
	541 分類不能のもの	2,208	1,023	1,185
東京都	計	1,314,545	625,174	689,371
	11 麦	11,257	200	11,057
	21 米	638	638	0
	23 豆類	881	200	681
	24 その他雑穀	122	0	122
	31 野菜・果物	4,777	0	4,777
	41 綿花	293	0	293
	51 その他農産品	1,191	35	1,156
	71 その他畜産品	2,268	598	1,670
	81 水産品	31,401	11,090	20,311

（単位:フレート・トン）

都道府県名	品種名	貨物数量 計	移出	移入
	92 製材	47,009	35	46,974
	101 樹脂類	14,569	0	14,569
	111 木材チップ	604	0	604
	112 その他林産品	139	0	139
	121 薪炭	1,361	0	1,361
	131 石炭	6,331	0	6,331
	151 金属鉱	177	177	0
	162 石材	6,003	0	6,003
	201 原塩	53	0	53
	211 非金属鉱物	4,126	1,465	2,661
	221 鉄鋼	1,602	494	1,108
	222 鋼材	21,377	1,465	19,912
	231 非鉄金属	3,185	100	3,085
	241 金属製品	5,918	2,574	3,344
	252 完成自動車	105,364	14,103	91,261
	253 その他輸送用車両	4,395	0	4,395
	255 自動車部品	90,178	82,998	7,180
	256 その他輸送機械	55,002	47,499	7,503
	261 産業機械	19,693	6,637	13,056
	262 電気機械	34,376	22,545	11,831
	263 測量・光学・医療用機械	2	0	2
	264 事務用機器	289	148	141
	265 その他機械	158	66	92
	271 陶磁器	22	0	22
	281 セメント	5,475	0	5,475
	291 ガラス類	62	0	62
	301 窯業品	1,540	458	1,082
	321 その他の石油	71	0	71
	322 LNG（液化天然ガス）	167,184	0	167,184
	324 その他石油製品	229	0	229
	331 コークス	6,158	0	6,158
	341 石炭製品	592	0	592
	351 化学薬品	13,058	0	13,058
	361 化学肥料	1,764	722	1,042
	371 染料・塗料・合成樹脂・その他化学工業品	9,385	1,293	8,092
	381 紙・パルプ	28,097	13,369	14,728
	391 糸及び紡績半製品	2,162	404	1,758
	401 その他繊維工業品	3,080	346	2,734
	421 製造食品	40,210	1,580	38,630
	422 飲料	2,086	136	1,950
	423 水	5,923	0	5,923
	425 その他食料工業品	175	0	175
	431 がん具	1,915	0	1,915
	441 衣服・身廻品・はきもの	5,991	338	5,653
	442 文房具・運動娯楽用品・楽器	5,901	3,967	1,934
	443 家具装備品	13,730	3,506	10,224
	444 その他日用品	11,080	8,050	3,030
	451 ゴム製品	401,810	379,138	22,672
	461 木製品	23,973	115	23,858
	471 その他製造工業品	870	195	675
	481 金属くず	3,701	3,381	320
	491 再利用資材	14,779	530	14,249
	501 動植物性製造飼肥料	36,989	636	36,353
	511 廃棄物	216	0	216

（単位:フレート・トン）

都道府県名	品種名	貨物数量 計	移出	移入
	521 輸送用容器	19,971	2,469	17,502
	531 取合せ品	177	102	75
	541 分類不能のもの	11,430	11,372	58
鹿児島県	**計**	**694,002**	**0**	**694,002**
	171 原油	694,002	0	694,002
千葉県	**計**	**599,577**	**233,570**	**366,007**
	11 麦	7,366	0	7,366
	22 とうもろこし	1,500	0	1,500
	161 砂利・砂	9,000	0	9,000
	222 鋼材	142,368	0	142,368
	241 金属製品	170	0	170
	281 セメント	4,215	0	4,215
	311 重油	177,430	175,570	1,860
	320 揮発油	144,550	48,500	96,050
	321 その他の石油	55,420	2,400	53,020
	323 LPG（液化石油ガス）	1,200	600	600
	324 その他石油製品	4,900	4,900	0
	331 コークス	5,244	0	5,244
	481 金属くず	32,287	1,600	30,687
	501 動植物性製造飼肥料	13,927	0	13,927
岡山県	**計**	**515,880**	**458,839**	**57,041**
	161 砂利・砂	2,350	0	2,350
	221 鉄鋼	10,117	0	10,117
	222 鋼材	26,843	40	26,803
	241 金属製品	91	0	91
	261 産業機械	71	3	68
	311 重油	225,300	225,300	0
	321 その他の石油	15,854	0	15,854
	323 LPG（液化石油ガス）	1,100	500	600
	351 化学薬品	232,996	232,996	0
	481 金属くず	1,158	0	1,158
茨城県	**計**	**390,592**	**145,602**	**244,990**
	11 麦	26,831	0	26,831
	22 とうもろこし	5,986	0	5,986
	24 その他雑穀	1,241	0	1,241
	31 野菜・果物	176	0	176
	71 その他畜産品	35	0	35
	81 水産品	1,276	564	712
	92 製材	36,374	0	36,374
	101 樹脂類	279	0	279
	131 石炭	132	0	132
	222 鋼材	97,721	0	97,721
	253 その他輸送用車両	44	0	44
	255 自動車部品	501	501	0
	261 産業機械	173	94	79
	262 電気機械	143	124	19
	301 窯業品	84	0	84
	311 重油	116,650	102,050	14,600
	320 揮発油	13,400	3,800	9,600
	321 その他の石油	12,050	4,000	8,050
	323 LPG（液化石油ガス）	28,331	2,600	25,731
	331 コークス	176	0	176
	351 化学薬品	34,072	26,940	7,132
	371 染料・塗料・合成樹脂・その他化学工業品	480	88	392

（単位:フレート・トン）

都道府県名	品種名	貨物数量 計	移出	移入
	381 紙・パルプ	106	0	106
	391 糸及び紡績半製品	108	0	108
	421 製造食品	150	35	115
	422 飲料	31	0	31
	431 がん具	117	0	117
	441 衣服・身廻品・はきもの	179	0	179
	442 文房具・運動娯楽用品・楽器	71	71	0
	443 家具装備品	35	35	0
	451 ゴム製品	1,348	1,272	76
	461 木製品	617	0	617
	471 その他製造工業品	22	0	22
	481 金属くず	3,322	3,322	0
	491 再利用資材	226	0	226
	501 動植物性製造飼肥料	7,821	0	7,821
	511 廃棄物	72	0	72
	521 輸送用容器	212	106	106
大阪府	計	318,846	191,623	127,223
	21 米	40	40	0
	23 豆類	120	120	0
	24 その他雑穀	20	0	20
	92 製材	80	0	80
	222 鋼材	40,800	2,240	38,560
	231 非鉄金属	4,740	1,060	3,680
	241 金属製品	72,459	69,298	3,161
	252 完成自動車	29,680	3,345	26,335
	253 その他輸送用車両	110	0	110
	256 その他輸送機械	1,210	440	770
	261 産業機械	2,660	1,340	1,320
	262 電気機械	220	40	180
	271 陶磁器	60	0	60
	281 セメント	8,967	0	8,967
	301 窯業品	840	0	840
	311 重油	101,800	93,200	8,600
	320 揮発油	20,300	0	20,300
	351 化学薬品	20	0	20
	371 染料・塗料・合成樹脂・その他化学工業品	80	20	60
	381 紙・パルプ	15,820	11,500	4,320
	421 製造食品	380	380	0
	422 飲料	260	140	120
	425 その他食料工業品	180	0	180
	442 文房具・運動娯楽用品・楽器	20	0	20
	443 家具装備品	40	0	40
	444 その他日用品	480	140	340
	461 木製品	120	120	0
	471 その他製造工業品	240	60	180
	481 金属くず	120	120	0
	491 再利用資材	8,320	0	8,320
	501 動植物性製造飼肥料	7,560	7,520	40
	521 輸送用容器	780	280	500
	531 取合せ品	240	220	20
	541 分類不能のもの	80	0	80
その他	計	298,775	109,801	188,974
	11 麦	414	0	414
	21 米	1,420	20	1,400
	24 その他雑穀	573	0	573
	31 野菜・果物	175	0	175
	71 その他畜産品	119	0	119
	81 水産品	3,661	708	2,953

（単位:フレート・トン）

都道府県名	品種名	貨物数量 計	移出	移入
	92 製材	22,306	0	22,306
	101 樹脂類	312	0	312
	111 木材チップ	44	0	44
	131 石炭	1,805	0	1,805
	151 金属鉱	99	0	99
	171 原油	75,732	0	75,732
	211 非金属鉱物	308	21	287
	221 鉄鋼	1,523	0	1,523
	222 鋼材	14,598	767	13,831
	231 非鉄金属	136	0	136
	241 金属製品	1,375	1,289	86
	252 完成自動車	5,990	988	5,002
	253 その他輸送用車両	67	0	67
	255 自動車部品	5,185	4,965	220
	256 その他輸送機械	40	40	0
	261 産業機械	1,113	330	783
	262 電気機械	448	354	94
	265 その他機械	110	0	110
	281 セメント	34,500	0	34,500
	301 窯業品	35	35	0
	311 重油	27,300	27,300	0
	320 揮発油	3,200	1,500	1,700
	321 その他の石油	26,034	26,034	0
	324 その他石油製品	7,005	6,970	35
	331 コークス	132	0	132
	351 化学薬品	8,867	5,600	3,267
	361 化学肥料	65	0	65
	371 染料・塗料・合成樹脂・その他化学工業品	5,382	3,359	2,023
	381 紙・パルプ	600	562	38
	391 糸及び紡績半製品	330	123	207
	401 その他繊維工業品	39	0	39
	421 製造食品	1,299	22	1,277
	422 飲料	77	0	77
	423 水	494	0	494
	441 衣服・身廻品・はきもの	127	0	127
	442 文房具・運動娯楽用品・楽器	24	24	0
	443 家具装備品	144	0	144
	451 ゴム製品	12,442	11,860	582
	461 木製品	1,153	0	1,153
	471 その他製造工業品	750	0	750
	481 金属くず	18,014	16,248	1,766
	491 再利用資材	177	0	177
	501 動植物性製造飼肥料	9,620	0	9,620
	521 輸送用容器	1,770	128	1,642
	541 分類不能のもの	1,642	554	1,088
青森県	計	249,465	181,760	67,705
	11 麦	3,014	0	3,014
	256 その他輸送機械	11,770	11,770	0
	261 産業機械	20	20	0
	281 セメント	64,131	0	64,131
	311 重油	65,890	65,890	0
	320 揮発油	30,110	29,550	560
	321 その他の石油	62,190	62,190	0
	324 その他石油製品	12,340	12,340	0
福島県	計	225,990	38,490	187,500
	131 石炭	185,743	0	185,743
	252 完成自動車	1,267	0	1,267
	311 重油	22,260	21,770	490

（単位:フレート・トン）

都道府県名	品種名	貨物数量 計	移出	移入
	320 揮発油	2,550	2,550	0
	321 その他の石油	7,570	7,570	0
	351 化学薬品	4,950	4,950	0
	481 金属くず	1,650	1,650	0
福岡県	計	231,545	3,264	228,281
	161 砂利・砂	74	74	0
	211 非金属鉱物	71	71	0
	222 鋼材	7,965	435	7,530
	241 金属製品	807	601	206
	261 産業機械	130	40	90
	262 電気機械	180	180	0
	281 セメント	218,622	0	218,622
	421 製造食品	80	0	80
	444 その他日用品	1,760	1,760	0
	451 ゴム製品	790	63	727
	461 木製品	500	40	460
	501 動植物性製造飼肥料	420	0	420
	521 輸送用容器	146	0	146
新潟県	計	215,490	146,660	68,830
	281 セメント	68,830	0	68,830
	311 重油	62,100	62,100	0
	320 揮発油	31,970	31,970	0
	321 その他の石油	52,590	52,590	0
大分県	計	165,500	165,500	0
	311 重油	165,500	165,500	0
山口県	計	164,621	90,800	73,821
	251 鉄道車両	31	0	31
	281 セメント	56,630	0	56,630
	291 ガラス類	3,299	0	3,299
	311 重油	90,800	90,800	0
	321 その他の石油	5,500	0	5,500
	323 LPG（液化石油ガス）	3,615	0	3,615
	351 化学薬品	2,743	0	2,743
	361 化学肥料	413	0	413
	371 染料・塗料・合成樹脂・その他化学工業品	899	0	899
	425 その他食料工業品	691	0	691
兵庫県	計	106,716	50,191	56,525
	131 石炭	2,095	0	2,095
	221 鉄鋼	4,200	0	4,200
	222 鋼材	33,193	0	33,193
	241 金属製品	42,334	42,334	0
	251 鉄道車両	175	0	175
	252 完成自動車	219	0	219
	261 産業機械	75	0	75
	281 セメント	9,925	0	9,925
	320 揮発油	3,800	3,800	0
	323 LPG（液化石油ガス）	650	650	0
	351 化学薬品	1,950	1,950	0
	425 その他食料工業品	3,343	0	3,343
	481 金属くず	1,457	1,457	0
	501 動植物性製造飼肥料	3,300	0	3,300
秋田県	計	95,810	95,810	0
	311 重油	27,770	27,770	0

（単位:フレート・トン）

都道府県名	品種名	貨物数量 計	移出	移入
	320 揮発油	31,450	31,450	0
	321 その他の石油	32,530	32,530	0
	324 その他石油製品	4,060	4,060	0
広島県	計	86,981	0	86,981
	221 鉄鋼	31,430	0	31,430
	222 鋼材	44,036	0	44,036
	320 揮発油	5,000	0	5,000
	481 金属くず	6,515	0	6,515
山形県	計	69,080	69,080	0
	311 重油	3,990	3,990	0
	320 揮発油	30,030	30,030	0
	321 その他の石油	35,060	35,060	0
岩手県	計	62,572	6,906	55,666
	262 電気機械	491	0	491
	281 セメント	51,066	0	51,066
	311 重油	2,300	2,300	0
	323 LPG（液化石油ガス）	2,340	2,340	0
	381 紙・パルプ	300	0	300
	425 その他食料工業品	3,240	0	3,240
	443 家具装備品	45	0	45
	444 その他日用品	676	616	60
	481 金属くず	1,650	1,650	0
	501 動植物性製造飼肥料	464	0	464
静岡県	計	55,913	30,515	25,398
	22 とうもろこし	1,498	0	1,498
	181 りん鉱石	1,200	0	1,200
	252 完成自動車	370	15	355
	254 二輪自動車	20	20	0
	256 その他輸送機械	990	880	110
	261 産業機械	20	20	0
	262 電気機械	20	0	20
	321 その他の石油	1,900	1,900	0
	381 紙・パルプ	28,560	27,540	1,020
	421 製造食品	20	0	20
	423 水	18,000	0	18,000
	444 その他日用品	140	140	0
	491 再利用資材	40	0	40
	501 動植物性製造飼肥料	3,135	0	3,135
三重県	計	40,175	3,800	36,375
	320 揮発油	21,850	3,800	18,050
	321 その他の石油	11,600	0	11,600
	351 化学薬品	1,925	0	1,925
	501 動植物性製造飼肥料	4,800	0	4,800
香川県	計	34,784	0	34,784
	11 麦	1,500	0	1,500
	222 鋼材	1,207	0	1,207
	351 化学薬品	20,000	0	20,000
	425 その他食料工業品	12,077	0	12,077
愛媛県	計	27,212	250	26,962
	222 鋼材	6,365	0	6,365
	241 金属製品	5,447	0	5,447
	320 揮発油	4,450	0	4,450

（単位:フレート・トン）

都道府県名	品種名	貨物数量 計	移出	移入
	321 その他の石油	10,700	0	10,700
	324 その他石油製品	250	250	0
宮城県	計	25,030	25,030	0
	311 重油	25,030	25,030	0
富山県	計	20,300	20,300	0
	311 重油	16,300	16,300	0
	321 その他の石油	4,000	4,000	0
石川県	計	12,500	12,500	0
	311 重油	12,500	12,500	0
和歌山県	計	9,926	600	9,326
	222 鋼材	738	0	738
	241 金属製品	188	0	188
	320 揮発油	8,400	0	8,400
	323 LPG（液化石油ガス）	600	600	0
福井県	計	4,600	4,600	0
	311 重油	4,600	4,600	0
高知県	計	3,500	0	3,500
	281 セメント	3,500	0	3,500
長崎県	計	3,111	0	3,111
	425 その他食料工業品	3,111	0	3,111
徳島県	計	1,018	0	1,018
	425 その他食料工業品	1,018	0	1,018
島根県	計	1,013	0	1,013
	361 化学肥料	1,013	0	1,013
沖縄県	計	120	120	0
	222 鋼材	40	40	0
	461 木製品	20	20	0
	501 動植物性製造飼肥料	60	60	0

(13) コンテナ貨物年次別表

（単位：フレート・トン・TEU）

年別	区分	合計	外国貿易			内国貿易		
			輸出	輸入	計	移出	移入	計
平成4年	TEU	3,372	－	－	0	592	2,780	3,372
	貨物量	85,026	－	－	0	12,138	72,888	85,026
平成5年	TEU	4,445	－	－	0	681	3,764	4,445
	貨物量	102,229	－	－	0	14,016	88,213	102,229
平成6年	TEU	4,678	－	－	0	1,013	3,665	4,678
	貨物量	108,246	－	－	0	19,477	88,769	108,246
平成7年	TEU	7,365	323	209	532	2,190	4,643	6,833
	貨物量	158,581	2,919	1,719	4,638	46,005	107,938	153,943
平成8年	TEU	17,316	2,434	7,120	9,554	3,843	3,919	7,762
	貨物量	367,601	52,739	138,647	191,386	86,249	89,966	176,215
平成9年	TEU	26,415	9,006	9,900	18,906	3,778	3,731	7,509
	貨物量	582,379	206,249	204,809	411,058	85,764	85,557	171,321
平成10年	TEU	33,185	14,430	8,981	23,411	4,591	5,183	9,774
	貨物量	756,259	346,128	191,892	538,020	104,434	113,805	218,239
平成11年	TEU	42,270	18,320	8,933	27,253	7,136	7,881	15,017
	貨物量	961,674	442,243	190,347	632,590	160,907	168,177	329,084
平成12年	TEU	56,229	19,164	13,784	32,948	9,708	13,573	23,281
	貨物量	1,245,747	447,439	286,872	734,311	228,931	282,505	511,436
平成13年	TEU	63,212	20,474	19,806	40,280	10,621	12,311	22,932
	貨物量	1,357,842	456,621	413,832	870,453	235,185	252,204	487,389
平成14年	TEU	72,358	27,681	23,389	51,070	9,759	11,529	21,288
	貨物量	1,554,062	593,844	494,196	1,088,040	218,369	247,653	466,022
平成15年	TEU	81,346	30,407	29,029	59,436	11,554	10,356	21,910
	貨物量	1,585,552	537,178	576,250	1,113,428	245,209	226,915	472,124
平成16年	TEU	93,578	36,848	34,240	71,088	13,385	9,105	22,490
	貨物量	1,708,425	644,589	637,814	1,282,403	247,654	178,368	426,022
平成17年	TEU	105,380	38,408	35,008	73,416	18,690	13,274	31,964
	貨物量	2,000,930	695,374	705,815	1,401,189	332,217	267,524	599,741
平成18年	TEU	118,237	37,683	37,019	74,702	27,684	15,851	43,535
	貨物量	2,508,999	752,627	849,936	1,602,563	553,994	352,442	906,436
平成19年	TEU	128,461	40,790	39,628	80,418	32,070	15,973	48,043
	貨物量	2,763,623	811,778	934,789	1,746,567	621,280	395,776	1,017,056
平成20年	TEU	134,856	40,337	39,716	80,053	35,786	19,017	54,803
	貨物量	2,821,142	811,765	889,422	1,701,187	706,867	413,088	1,119,955
平成21年	TEU	130,421	40,497	38,857	79,354	33,277	17,790	51,067
	貨物量	2,726,957	822,378	847,546	1,669,924	676,106	380,927	1,057,033
平成22年	TEU	155,611	47,904	44,606	92,510	41,813	21,288	63,101
	貨物量	3,375,120	992,390	1,028,027	2,020,417	906,710	447,993	1,354,703
平成23年	TEU	63,317	10,725	13,060	23,785	24,965	14,566	39,532
	貨物量	1,479,009	230,349	310,153	540,502	623,146	315,361	938,507
平成24年	TEU	124,779	28,201	41,129	69,330	27,734	27,715	55,449
	貨物量	2,931,271	654,254	990,649	1,644,903	689,819	596,549	1,286,368
平成25年	TEU	147,377	35,545	51,407	86,951	31,416	29,010	60,426
	貨物量	3,394,536	819,131	1,185,370	2,004,501	771,871	618,164	1,390,035
平成26年	TEU	154,730	37,970	54,238	92,207	31,123	31,400	62,523
	貨物量	3,351,163	798,622	1,179,244	1,977,866	723,306	649,991	1,373,297
平成27年	TEU	161,973	39,249	58,873	98,123	31,800	32,050	63,850
	貨物量	3,574,392	855,844	1,326,408	2,182,252	737,372	654,768	1,392,140
平成28年	TEU	175,002	40,399	67,561	107,960	33,939	33,103	67,042
	貨物量	3,942,482	864,611	1,504,708	2,369,319	764,504	808,659	1,573,163
平成29年	TEU	187,095	43,298	70,760	114,057	37,082	35,956	73,038
	貨物量	4,050,400	903,392	1,615,152	2,518,544	822,512	709,344	1,531,856
平成30年	TEU	193,775	47,535	76,580	124,115	35,188	34,472	69,660
	貨物量	4,169,533	1,022,357	1,688,354	2,710,711	757,825	700,997	1,458,822
令和元年	TEU	197,277	36,666	87,568	124,233	38,543	34,501	73,044
	貨物量	4,361,831	740,884	1,970,863	2,711,747	916,020	734,064	1,650,084
令和2年	TEU	185,492	31,610	81,500	113,110	36,980	35,402	72,382
	貨物量	4,140,270	615,123	1,833,946	2,449,069	837,103	854,098	1,691,201
令和3年	TEU	182,801	32,432	80,760	113,192	36,224	33,385	69,609
	貨物量	3,980,786	645,637	1,789,563	2,435,200	828,160	717,426	1,545,586
令和4年	TEU	173,195	28,530	70,262	98,792	38,067	36,336	74,403
	貨物量	3,820,619	580,012	1,599,026	2,179,038	897,589	743,992	1,641,581
令和5年	TEU	164,374	23,358	58,530	81,888	42,279	40,207	82,486
	貨物量	3,625,580	454,806	1,304,066	1,758,872	1,025,428	841,280	1,866,708
令和6年	TEU	167,954	23,967	63,005	86,972	41,458	39,524	80,982
	貨物量	3,679,900	447,469	1,367,514	1,814,983	982,404	882,513	1,864,917

※実入りコンテナのみ

(14) コンテナ貨物月別集計表

（単位:フレート・トン・TEU）

月別	区分		合計	外国貿易			内国貿易		
				輸出	輸入	計	移出	移入	計
合計	TEU	実入り	167,954	23,967	63,005	86,972	41,458	39,524	80,982
		空	71,252	37,602	822	38,424	16,173	16,655	32,828
		合計	239,206	61,569	63,827	125,396	57,631	56,179	113,810
	貨物量		3,679,900	447,469	1,367,514	1,814,983	982,404	882,513	1,864,917
1月	TEU	実入り	12,454	1,447	4,603	6,050	3,137	3,267	6,404
		空	5,825	3,065	102	3,167	1,516	1,142	2,658
		合計	18,279	4,512	4,705	9,217	4,653	4,409	9,062
	貨物量		266,937	27,044	103,442	130,486	68,174	68,277	136,451
2月	TEU	実入り	12,518	2,291	4,343	6,634	3,107	2,777	5,884
		空	4,713	2,020	193	2,213	1,052	1,448	2,500
		合計	17,231	4,311	4,536	8,847	4,159	4,225	8,384
	貨物量		276,497	41,590	98,133	139,723	75,810	60,964	136,774
3月	TEU	実入り	15,194	2,521	5,410	7,931	3,409	3,854	7,263
		空	6,036	2,816	124	2,940	1,590	1,506	3,096
		合計	21,230	5,337	5,534	10,871	4,999	5,360	10,359
	貨物量		333,372	47,870	121,046	168,916	82,241	82,215	164,456
4月	TEU	実入り	14,987	2,701	5,279	7,980	3,571	3,436	7,007
		空	5,946	2,723	50	2,773	1,695	1,478	3,173
		合計	20,933	5,424	5,329	10,753	5,266	4,914	10,180
	貨物量		326,009	49,225	116,323	165,548	86,374	74,087	160,461
5月	TEU	実入り	14,792	2,467	5,690	8,157	3,122	3,513	6,635
		空	5,689	3,327	68	3,395	1,235	1,059	2,294
		合計	20,481	5,794	5,758	11,552	4,357	4,572	8,929
	貨物量		319,876	46,231	123,042	169,273	72,424	78,179	150,603
6月	TEU	実入り	14,005	1,897	4,601	6,498	4,009	3,498	7,507
		空	5,325	2,525	64	2,589	1,497	1,239	2,736
		合計	19,330	4,422	4,665	9,087	5,506	4,737	10,243
	貨物量		301,716	35,479	98,000	133,479	93,379	74,858	168,237
7月	TEU	実入り	13,992	1,578	4,868	6,446	4,120	3,426	7,546
		空	6,981	3,422	54	3,476	1,283	2,222	3,505
		合計	20,973	5,000	4,922	9,922	5,403	5,648	11,051
	貨物量		303,261	29,297	105,996	135,293	94,520	73,448	167,968
8月	TEU	実入り	12,708	1,502	4,951	6,453	3,255	3,000	6,255
		空	5,127	3,137	30	3,167	1,010	950	1,960
		合計	17,835	4,639	4,981	9,620	4,265	3,950	8,215
	貨物量		277,500	29,151	104,975	134,126	77,990	65,384	143,374
9月	TEU	実入り	14,324	1,997	5,500	7,497	3,443	3,384	6,827
		空	5,842	3,310	101	3,411	1,258	1,173	2,431
		合計	20,166	5,307	5,601	10,908	4,701	4,557	9,258
	貨物量		312,094	37,394	118,350	155,744	81,521	74,829	156,350
10月	TEU	実入り	14,157	1,827	5,617	7,444	3,566	3,147	6,713
		空	5,782	2,860	34	2,894	1,557	1,331	2,888
		合計	19,939	4,687	5,651	10,338	5,123	4,478	9,601
	貨物量		329,990	33,697	118,279	151,976	87,898	90,116	178,014
11月	TEU	実入り	14,803	1,779	6,482	8,261	3,318	3,224	6,542
		空	6,737	4,174	2	4,176	1,174	1,387	2,561
		合計	21,540	5,953	6,484	12,437	4,492	4,611	9,103
	貨物量		324,195	33,689	137,402	171,091	80,067	73,037	153,104
12月	TEU	実入り	14,020	1,960	5,661	7,621	3,401	2,998	6,399
		空	7,249	4,223		4,223	1,306	1,720	3,026
		合計	21,269	6,183	5,661	11,844	4,707	4,718	9,425
	貨物量		308,453	36,802	122,526	159,328	82,006	67,119	149,125

※端数調整のため合計が合わない場合があります。

(15) コンテナ貨物品種別表(トン数)

（単位:フレート・トン）

品類・品種別			合計			外国貿易			内国貿易		
			計	輸移出	輸移入	計	輸出	輸入	計	移出	移入
合計			3,679,900	1,429,873	2,250,027	1,814,983	447,469	1,367,514	1,864,917	982,404	882,513
(1)農水産品			309,551	71,976	237,575	133,797	8,128	125,669	175,754	63,848	111,906
011	11	麦	33,783	80	33,703	7,090		7,090	26,693	80	26,613
021	21	米	1,186	989	197	405	318	87	781	671	110
022	22	とうもろこし	175		175	175		175			
023	23	豆類	4,232		4,232	2,356		2,356	1,876		1,876
024	24	その他雑穀	857		857	20		20	837		837
031	31	野菜・果物	31,783	81	31,702	20,806	62	20,744	10,977	19	10,958
041	41	綿花	1,880		1,880	1,161		1,161	719		719
051	51	その他農産品	9,275	172	9,103	6,918	77	6,841	2,357	95	2,262
061	61	羊毛	154		154	154		154			
071	71	その他畜産品	20,526	5,559	14,967	9,184	381	8,803	11,342	5,178	6,164
081	81	水産品	205,700	65,095	140,605	85,528	7,290	78,238	120,172	57,805	62,367
(2)林産品			210,516	5,318	205,198	77,105	5,283	71,822	133,411	35	133,376
091	91	原木	286		286	286		286			
092	92	製材	131,408	88	131,320	43,448	53	43,395	87,960	35	87,925
101	101	樹脂類	45,872		45,872	12,738		12,738	33,134		33,134
111	111	木材チップ	9,221	4,856	4,365	8,573	4,856	3,717	648		648
112	112	その他林産品	6,890	374	6,516	5,881	374	5,507	1,009		1,009
121	121	薪炭	16,839		16,839	6,179		6,179	10,660		10,660
(3)鉱産品			53,145	15,618	37,527	31,243	8,514	22,729	21,902	7,104	14,798
131	131	石炭	748		748	281		281	467		467
141	141	鉄鉱石									
151	151	金属鉱	14,560	10,548	4,012	10,622	7,297	3,325	3,938	3,251	687
161	161	砂利・砂									
162	162	石材	18,158	432	17,726	9,505		9,505	8,653	432	8,221
171	171	原油	99		99	99		99			
181	181	りん鉱石	69		69	69		69			
191	191	石灰石	88		88	88		88			
201	201	原塩	203		203	97		97	106		106
211	211	非金属鉱物	19,220	4,638	14,582	10,482	1,217	9,265	8,738	3,421	5,317
(4)金属機械工業品			815,819	277,868	537,951	489,376	93,057	396,319	326,443	184,811	141,632
221	221	鉄鋼	20,105	3,104	17,001	15,030	2,610	12,420	5,075	494	4,581
222	222	鋼材	116,045	48,278	67,767	68,372	19,827	48,545	47,673	28,451	19,222
231	231	非鉄金属	34,781	3,369	31,412	17,808	2,713	15,095	16,973	656	16,317
241	241	金属製品	66,031	15,302	50,729	51,957	9,046	42,911	14,074	6,256	7,818
251	251	鉄道車両	106		106				106		106
252	252	完成自動車	42,570	42,107	463	25,159	24,696	463	17,411	17,411	
253	253	その他輸送用車両	33,268	940	32,328	25,370	816	24,554	7,898	124	7,774
254	254	二輪自動車	10,706	1,981	8,725	10,671	1,946	8,725	35	35	
255	255	自動車部品	147,548	106,363	41,185	36,790	10,723	26,067	110,758	95,640	15,118
256	256	その他輸送機械	1,519	762	757	839	123	716	680	639	41
261	261	産業機械	109,951	15,475	94,476	71,789	6,833	64,956	38,162	8,642	29,520
262	262	電気機械	217,479	26,934	190,545	152,275	1,439	150,836	65,204	25,495	39,709
263	263	測量・光学・医療用機械	12,131	11,530	601	11,966	11,499	467	165	31	134
264	264	事務用機器	2,468	1,190	1,278	751	673	78	1,717	517	1,200
265	265	その他機械	1,111	533	578	599	113	486	512	420	92
(5)化学工業品			295,119	39,073	256,046	204,650	19,825	184,825	90,469	19,248	71,221
271	271	陶磁器	213		213	169		169	44		44
281	281	セメント	523		523	135		135	388		388
291	291	ガラス類	2,093		2,093	1,762		1,762	331		331
301	301	窯業品	17,803	3,756	14,047	11,584	146	11,438	6,219	3,610	2,609
311	311	重油									
320	320	揮発油									
321	321	その他の石油	771		771	700		700	71		71
322	322	LNG(液化天然ガス)	60	60		60	60				
323	323	LPG(液化石油ガス)	4,431		4,431	4,431		4,431			
324	324	その他石油製品	852	20	832	289	20	269	563		563
331	331	コークス	16,682		16,682	3,528		3,528	13,154		13,154
341	341	石炭製品	2,788		2,788	1,842		1,842	946		946
351	351	化学薬品	75,130	5,123	70,007	42,650	5,017	37,633	32,480	106	32,374
361	361	化学肥料	28,632	13,969	14,663	17,289	4,994	12,295	11,343	8,975	2,368
371	371	染料、塗料、合成樹脂他	145,141	16,145	128,996	120,211	9,588	110,623	24,930	6,557	18,373
(6)軽工業品			386,025	118,283	267,742	241,348	82,399	158,949	144,677	35,884	108,793
381	381	紙・パルプ	175,942	97,596	78,346	141,622	72,681	68,941	34,320	24,915	9,405
391	391	糸及び紡績半製品	24,209	10,823	13,386	12,093	6,154	5,939	12,116	4,669	7,447
401	401	その他繊維工業品	20,184	3,522	16,662	12,830	2,437	10,393	7,354	1,085	6,269
411	411	砂糖	536	35	501	201	35	166	335		335
421	421	製造食品	133,775	5,765	128,010	54,272	809	53,463	79,503	4,956	74,547
422	422	飲料	19,059	259	18,800	13,268		13,268	5,791	259	5,532
423	423	水	6,251		6,251	1,228		1,228	5,023		5,023
424	424	たばこ									
425	425	その他食料工業品	6,069	283	5,786	5,834	283	5,551	235		235
(7)雑工業品			1,234,097	717,052	517,045	439,845	79,374	360,471	794,252	637,678	156,574
431	431	がん具	9,460	212	9,248	4,954	212	4,742	4,506		4,506
441	441	衣服・身廻品・はきもの	94,284	5,023	89,261	69,990	3,609	66,381	24,294	1,414	22,880
442	442	文房具・運動娯楽用品等	23,048	5,687	17,361	13,632	1,418	12,214	9,416	4,269	5,147
443	443	家具装備品	95,792	6,905	88,887	67,679	558	67,121	28,113	6,347	21,766
444	444	その他日用品	109,281	29,501	79,780	68,686	3,070	65,616	40,595	26,431	14,164
451	451	ゴム製品	721,159	659,844	61,315	98,446	63,239	35,207	622,713	596,605	26,108
461	461	木製品	165,434	1,463	163,971	104,647	1,220	103,427	60,787	243	60,544
471	471	その他製造工業品	15,639	8,417	7,222	11,811	6,048	5,763	3,828	2,369	1,459
(8)特殊品			353,793	165,492	188,301	189,814	144,483	45,331	163,979	21,009	142,970
481	481	金属くず	57,319	54,825	2,494	47,456	45,968	1,488	9,863	8,857	1,006
491	491	再利用資材	126,794	88,521	38,273	88,496	82,544	5,952	38,298	5,977	32,321
501	501	動植物性製造飼肥料	101,974	2,150	99,824	21,292	1,144	20,148	80,682	1,006	79,676
511	511	廃棄物	3,248	376	2,872	376	376		2,872		2,872
512	512	廃土砂	389		389				389		389
521	521	輸送用容器	62,535	18,484	44,051	31,024	13,565	17,459	31,511	4,919	26,592
531	531	取合せ品	1,534	1,136	398	1,170	886	284	364	250	114
541	541	分類不能のもの	21,835	19,193	2,642	7,805	6,406	1,399	14,030	12,787	1,243
999		フェリー									

(16) コンテナ貨物品種別表（個数）

（単位:TEU）

品類・品種別			合計			外国貿易			内国貿易		
			計	輸移出	輸移入	計	輸出	輸入	計	移出	移入
合計			167,954	65,425	102,529	86,972	23,967	63,005	80,982	41,458	39,524
(1)農水産品			15,349	3,984	11,365	6,438	446	5,992	8,911	3,538	5,373
011	11	麦	1,574	4	1,570	328		328	1,246	4	1,242
021	21	米	77	68	9	27	23	4	50	45	5
022	22	とうもろこし	9		9	9		9			
023	23	豆類	205		205	113		113	92		92
024	24	その他雑穀	35		35	1		1	34		34
031	31	野菜・果物	1,451	4	1,447	947	3	944	504	1	503
041	41	綿花	82		82	40		40	42		42
051	51	その他農産品	322	10	312	234	4	230	88	6	82
061	61	羊毛	8		8	8		8			
071	71	その他畜産品	942	293	649	412	21	391	530	272	258
081	81	水産品	10,644	3,605	7,039	4,319	395	3,924	6,325	3,210	3,115
(2)林産品			9,771	275	9,496	3,539	273	3,266	6,232	2	6,230
091	91	原木	13		13	13		13			
092	92	製材	6,191	6	6,185	1,901	4	1,897	4,290	2	4,288
101	101	樹脂類	2,035		2,035	575		575	1,460		1,460
111	111	木材チップ	456	252	204	426	252	174	30		30
112	112	その他林産品	445	17	428	378	17	361	67		67
121	121	薪炭	631		631	246		246	385		385
(3)鉱産品			2,178	844	1,334	1,298	479	819	880	365	515
131	131	石炭	34		34	14		14	20		20
141	141	鉄鉱石									
151	151	金属鉱	781	593	188	570	410	160	211	183	28
161	161	砂利・砂									
162	162	石材	326	8	318	175		175	151	8	143
171	171	原油	6		6	6		6			
181	181	りん鉱石	3		3	3		3			
191	191	石灰石	5		5	5		5			
201	201	原塩	8		8	4		4	4		4
211	211	非金属鉱物	1,015	243	772	521	69	452	494	174	320
(4)金属機械工業品			38,289	13,336	24,953	23,539	5,033	18,506	14,750	8,303	6,447
221	221	鉄鋼	978	173	805	737	145	592	241	28	213
222	222	鋼材	5,505	2,497	3,008	3,502	1,071	2,431	2,003	1,426	577
231	231	非鉄金属	1,818	189	1,629	969	155	814	849	34	815
241	241	金属製品	3,794	742	3,052	3,077	410	2,667	717	332	385
251	251	鉄道車両	6		6				6		6
252	252	完成自動車	2,387	2,364	23	1,421	1,398	23	966	966	
253	253	その他輸送用車両	1,309	48	1,261	972	42	930	337	6	331
254	254	二輪自動車	412	88	324	410	86	324	2	2	
255	255	自動車部品	6,243	4,328	1,915	1,666	518	1,148	4,577	3,810	767
256	256	その他輸送機械	70	38	32	35	6	29	35	32	3
261	261	産業機械	5,353	787	4,566	3,616	372	3,244	1,737	415	1,322
262	262	電気機械	9,491	1,284	8,207	6,336	84	6,252	3,155	1,200	1,955
263	263	測量・光学・医療用機械	738	709	29	729	707	22	9	2	7
264	264	事務用機器	128	63	65	38	33	5	90	30	60
265	265	その他機械	57	26	31	31	6	25	26	20	6
(5)化学工業品			14,359	2,164	12,195	10,043	1,108	8,935	4,316	1,056	3,260
271	271	陶磁器	10		10	8		8	2		2
281	281	セメント	44		44	12		12	32		32
291	291	ガラス類	104		104	86		86	18		18
301	301	窯業品	864	219	645	533	8	525	331	211	120
311	311	重油									
320	320	揮発油									
321	321	その他の石油	42		42	38		38	4		4
322	322	LNG（液化天然ガス）	3	3		3	3				
323	323	LPG（液化石油ガス）	158		158	158		158			
324	324	その他石油製品	49	2	47	20	2	18	29		29
331	331	コークス	744		744	176		176	568		568
341	341	石炭製品	133		133	87		87	46		46
351	351	化学薬品	3,454	276	3,178	2,103	271	1,832	1,351	5	1,346
361	361	化学肥料	1,533	751	782	884	269	615	649	482	167
371	371	染料、塗料、合成樹脂他	7,221	913	6,308	5,935	555	5,380	1,286	358	928
(6)軽工業品			18,693	7,526	11,167	12,550	5,550	7,000	6,143	1,976	4,167
381	381	紙・パルプ	9,519	6,352	3,167	7,688	4,998	2,690	1,831	1,354	477
391	391	糸及び紡績半製品	1,179	614	565	599	349	250	580	265	315
401	401	その他繊維工業品	1,011	199	812	624	138	486	387	61	326
411	411	砂糖	18	2	16	10	2	8	8		8
421	421	製造食品	5,215	329	4,886	2,519	47	2,472	2,696	282	2,414
422	422	飲料	1,135	14	1,121	765		765	370	14	356
423	423	水	312		312	54		54	258		258
424	424	たばこ									
425	425	その他食料工業品	304	16	288	291	16	275	13		13
(7)雑工業品			51,970	27,907	24,063	19,885	3,315	16,570	32,085	24,592	7,493
431	431	がん具	407	8	399	234	8	226	173		173
441	441	衣服・身廻品・はきもの	4,098	246	3,852	3,003	163	2,840	1,095	83	1,012
442	442	文房具・運動娯楽用品等	1,134	351	783	619	75	544	515	276	239
443	443	家具装備品	3,878	267	3,611	2,737	30	2,707	1,141	237	904
444	444	その他日用品	4,174	1,213	2,961	2,468	140	2,328	1,706	1,073	633
451	451	ゴム製品	27,629	25,292	2,337	3,869	2,493	1,376	23,760	22,799	961
461	461	木製品	9,838	85	9,753	6,355	71	6,284	3,483	14	3,469
471	471	その他製造工業品	812	445	367	600	335	265	212	110	102
(8)特殊品			16,434	8,600	7,834	9,333	7,488	1,845	7,101	1,112	5,989
481	481	金属くず	2,868	2,763	105	2,329	2,265	64	539	498	41
491	491	再利用資材	6,428	4,633	1,795	4,581	4,324	257	1,847	309	1,538
501	501	動植物性製造飼肥料	3,951	116	3,835	903	62	841	3,048	54	2,994
511	511	廃棄物	140	18	122	18	18		122		122
512	512	廃土砂	10		10				10		10
521	521	輸送用容器	2,934	986	1,948	1,415	746	669	1,519	240	1,279
531	531	取合せ品	103	84	19	87	73	14	16	11	5
541	541	分類不能のもの	911	789	122	347	275	72	564	514	50
999		フェリー									

（17） 外国貿易コンテナ化率

（単位:フレート・トン）

品類・品種別	合計			外国貿易					
				輸出			輸入		
	総貨物量	コンテナ貨物	コンテナ率	総貨物量	コンテナ貨物	コンテナ率	総貨物量	コンテナ貨物	コンテナ率
合計	**11,224,135**	**1,758,872**	**15.7%**	**1,359,374**	**454,806**	**33.5%**	**9,864,761**	**1,304,066**	**13.2%**
(1)農水産品	**348,467**	**126,545**	**36.3%**	**17,608**	**9,804**	**55.7%**	**330,859**	**116,741**	**35.3%**
011 麦	7,274	11,568	159.0%				7,274	11,568	159.0%
021 米	22,885	463	2.0%	9,798	412	4.2%	13,087	51	0.4%
022 とうもろこし	157,296	145	0.1%				157,296	145	0.1%
023 豆類	2,356	1,198	50.8%				2,356	1,198	50.8%
024 その他雑穀	20						20		
031 野菜・果物	20,806	16,891	81.2%	62	102	164.5%	20,744	16,789	80.9%
041 綿花	1,161	1,252	107.8%				1,161	1,252	107.8%
051 その他農産品	6,918	1,920	27.8%	77			6,841	1,920	28.1%
061 羊毛	154						154		
071 その他畜産品	9,184	10,148	110.5%	381	171	44.9%	8,803	9,977	113.3%
081 水産品	120,413	82,960	68.9%	7,290	9,119	125.1%	113,123	73,841	65.3%
(2)林産品	**290,638**	**71,259**	**24.5%**	**5,283**	**1,593**	**30.2%**	**285,355**	**69,666**	**24.4%**
091 原木	286	11	3.8%				286	11	3.8%
092 製材	43,448	39,148	90.1%	53	79	149.1%	43,395	39,069	90.0%
101 樹脂類	12,738	16,166	126.9%				12,738	16,166	126.9%
111 木材チップ	222,106	3,666	1.7%	4,856	952	19.6%	217,250	2,714	1.2%
112 その他林産品	5,881	5,904	100.4%	374	562	150.3%	5,507	5,342	97.0%
121 薪炭	6,179	6,364	103.0%				6,179	6,364	103.0%
(3)鉱産品	**5,391,607**	**38,471**	**0.7%**	**8,514**	**10,825**	**127.1%**	**5,383,093**	**27,646**	**0.5%**
131 石炭	210,585	75	0.0%				210,585	75	0.0%
141 鉄鉱石									
151 金属鉱	10,622	12,488	117.6%	7,297	9,971	136.6%	3,325	2,517	75.7%
161 砂利・砂		108	#DIV/0!					108	#DIV/0!
162 石材	9,505	12,172	128.1%		24	#DIV/0!	9,505	12,148	127.8%
171 原油	5,128,999	66	0.0%				5,128,999	66	0.0%
181 りん鉱石	69						69		
191 石灰石	88	152	172.7%				88	152	172.7%
201 原塩	97	475	489.7%				97	475	489.7%
211 非金属鉱物	31,642	12,935	40.9%	1,217	830	68.2%	30,425	12,105	39.8%
(4)金属機械工業品	**665,574**	**459,408**	**69.0%**	**183,928**	**87,681**	**47.7%**	**481,646**	**371,727**	**77.2%**
221 鉄鋼	15,030	14,191	94.4%	2,610	852	32.6%	12,420	13,339	107.4%
222 鋼材	239,677	50,432	21.0%	108,748	13,714	12.6%	130,929	36,718	28.0%
231 非鉄金属	17,808	21,830	122.6%	2,713	3,003	110.7%	15,095	18,827	124.7%
241 金属製品	55,999	40,158	71.7%	11,000	9,933	90.3%	44,999	30,225	67.2%
251 鉄道車両	2						2		
252 完成自動車	25,398	27,815	109.5%	24,696	27,764	112.4%	702	51	7.3%
253 その他輸送用車両	25,370	23,326	91.9%	816	862	105.6%	24,554	22,464	91.5%
254 二輪自動車	10,671	13,705	128.4%	1,946	3,981	204.6%	8,725	9,724	111.4%
255 自動車部品	37,202	24,693	66.4%	10,723	10,298	96.0%	26,479	14,395	54.4%
256 その他輸送用機械	839	1,331	158.6%	123	55	44.7%	716	1,276	178.2%
261 産業機械	71,991	71,707	99.6%	6,832	5,953	87.1%	65,159	65,754	100.9%
262 電気機械	152,274	159,716	104.9%	1,439	2,536	176.2%	150,835	157,180	104.2%
263 測量・光学・医療用器械	11,963	6,928	57.9%	11,496	6,595	57.4%	467	333	71.3%
264 事務用機器	751	2,891	385.0%	673	2,135	317.2%	78	756	969.2%
265 その他機械	599	685	114.4%	113			486	685	140.9%
(5)化学工業品	**3,599,134**	**225,659**	**6.3%**	**831,381**	**32,316**	**3.9%**	**2,767,753**	**193,343**	**7.0%**
271 陶磁器	169	257	152.1%				169	257	152.1%
281 セメント	11,355	278	2.4%				11,355	278	2.4%
291 ガラス類	1,762	3,569	202.6%		2,928	#DIV/0!	1,762	641	36.4%
301 窯業品	11,584	12,918	111.5%	146	177	121.2%	11,438	12,741	111.4%
311 重油	31,515			31,515					
320 揮発油	765,361			225,965			539,396		
321 その他の石油	231,667	788	0.3%	152,680	198	0.1%	78,987	590	0.7%
322 LNG（液化天然ガス）	1,244,849			60			1,244,789		
323 LPG（液化石油ガス）	695,935	1,456	0.2%	1,550			694,385	1,456	0.2%
324 その他石油製品	289	250	86.5%	20	36	180.0%	269	214	79.6%
331 コークス	3,528	4,185	118.6%				3,528	4,185	118.6%
341 石炭製品	1,842	1,679	91.2%				1,842	1,679	91.2%
351 化学薬品	461,382	54,775	11.9%	404,863	3,318	0.8%	56,519	51,457	91.0%
361 化学肥料	17,289	29,167	168.7%	4,994	11,032	220.9%	12,295	18,135	147.5%
371 染料・塗料・合成樹脂等	120,607	116,337	96.5%	9,588	14,627	152.6%	111,019	101,710	91.6%
(6)軽工業品	**241,344**	**194,208**	**80.5%**	**82,397**	**44,339**	**53.8%**	**158,947**	**149,869**	**94.3%**
381 紙・パルプ	141,620	96,320	68.0%	72,679	28,729	39.5%	68,941	67,591	98.0%
391 糸及び紡績半製品	12,093	18,229	150.7%	6,154	12,933	210.2%	5,939	5,296	89.2%
401 その他繊維工業品	12,830	12,141	94.6%	2,437	1,747	71.7%	10,393	10,394	100.0%
411 砂糖	201	375	186.6%	35			166	375	225.9%
421 製造食品	54,270	46,017	84.8%	809	887	109.6%	53,461	45,130	84.4%
422 飲料	13,268	14,169	106.8%		18	#DIV/0!	13,268	14,151	106.7%
423 水	1,228	1,011	82.3%		25	#DIV/0!	1,228	986	80.3%
424 たばこ									
425 その他食料工業品	5,834	5,946	101.9%	283			5,551	5,946	107.1%
(7)雑工業品	**458,311**	**446,288**	**97.4%**	**79,374**	**116,651**	**147.0%**	**378,937**	**329,637**	**87.0%**
431 がん具	4,954	9,148	184.7%	212			4,742	9,148	192.9%
441 衣類・身廻品・はきもの	69,992	64,157	91.7%	3,609	2,291	63.5%	66,383	61,866	93.2%
442 文房具・運動娯楽用品・楽器	13,632	12,495	91.7%	1,418	2,018	142.3%	12,214	10,477	85.8%
443 家具装備品	67,681	66,920	98.9%	558	979	175.4%	67,123	65,941	98.2%
444 その他日用品	68,686	75,844	110.4%	3,070	6,522	212.4%	65,616	69,322	105.6%
451 ゴム製品	98,446	132,907	135.0%	63,239	92,363	146.1%	35,207	40,544	115.2%
461 木製品	123,109	71,857	58.4%	1,220	3,446	282.5%	121,889	68,411	56.1%
471 その他製造工業品	11,811	12,960	109.7%	6,048	9,032	149.3%	5,763	3,928	68.2%
(8)特殊品	**221,255**	**192,375**	**86.9%**	**144,483**	**148,056**	**102.5%**	**76,772**	**44,319**	**57.7%**
481 金属くず	47,456	50,585	106.6%	45,968	49,962	108.7%	1,488	623	41.9%
491 再利用資材	88,495	85,524	96.6%	82,544	82,658	100.1%	5,951	2,866	48.2%
501 動植物性製造飼肥料	52,734	23,416	44.4%	1,144	1,597	139.6%	51,590	21,819	42.3%
511 廃棄物	376	306	81.4%	376	306	81.4%			
512 廃土砂									
521 輸送用容器	31,024	31,658	102.0%	13,565	12,786	94.3%	17,459	18,872	108.1%
531 取合せ品	1,170	886	75.7%	886	747	84.3%	284	139	48.9%
541 分類不能のもの	**7,805**	**4,659**	**59.7%**	**6,406**	**3,541**	**55.3%**	**1,399**	**1,118**	**79.9%**
999 フェリー									

（18） 内国貿易コンテナ化率

（単位：フレート・トン）

品類・品種別	合計			内国貿易					
				移出			移入		
	総貨物量	コンテナ貨物	コンテナ率	総貨物量	コンテナ貨物	コンテナ率	総貨物量	コンテナ貨物	コンテナ率
合計	24,756,964	1,866,708	7.5%	13,045,878	1,025,428	7.9%	11,711,086	841,280	7.2%
(1)農水産品	254,642	177,459	69.7%	72,821	65,758	90.3%	181,821	111,701	61.4%
011 麦	66,972	19,339	28.9%	280	353	126.1%	66,692	18,986	28.5%
021 米	13,130	580	4.4%	5,794	580	10.0%	7,336		
022 とうもろこし	10,481						10,481		
023 豆類	3,856	2,393	62.1%	1,100	20	1.8%	2,756	2,373	86.1%
024 その他雑穀	2,871	458	16.0%	160			2,711	458	16.9%
031 野菜・果物	16,762	7,937	47.4%	271	6	2.2%	16,491	7,931	48.1%
041 綿花	719	156	21.7%				719	156	21.7%
051 その他農産品	3,637	3,193	87.8%	1,355			2,282	3,193	139.9%
061 羊毛									
071 その他畜産品	11,442	9,616	84.0%	5,238	3,515	67.1%	6,204	6,101	98.3%
081 水産品	124,772	133,787	107.2%	58,623	61,284	104.5%	66,149	72,503	109.6%
(2)林産品	203,028	107,991	53.2%	1,875	266	14.2%	201,153	107,725	53.6%
091 原木	3,260	35	1.1%	1,400			1,860	35	1.9%
092 製材	144,187	63,449	44.0%	315	19	6.0%	143,872	63,430	44.1%
101 樹脂類	33,154	32,977	99.5%	20			33,134	32,977	99.5%
111 木材チップ	10,758	1,488	13.8%	140	247	176.4%	10,618	1,241	11.7%
112 その他林産品	1,009	1,244	123.3%				1,009	1,244	123.3%
121 薪炭	10,660	8,798	82.5%				10,660	8,798	82.5%
(3)鉱産品	1,010,591	26,121	2.6%	12,845	5,203	40.5%	997,746	20,918	2.1%
131 石炭	200,451						200,451		
141 鉄鉱石									
151 金属鉱	3,938	1,150	29.2%	3,251	1,115	34.3%	687	35	5.1%
161 砂利・砂	16,801			4,991			11,810		
162 石材	8,933	9,943	111.3%	712	68	9.6%	8,221	9,875	120.1%
171 原油	769,734						769,734		
181 りん鉱石	1,200						1,200		
191 石灰石		18	#DIV/0!					18	#DIV/0!
201 原塩	106						106		
211 非金属鉱物	9,428	15,010	159.2%	3,891	4,020	103.3%	5,537	10,990	198.5%
(4)金属機械工業品	8,253,196	355,692	4.3%	4,680,714	169,595	3.6%	3,572,482	186,097	5.2%
221 鉄鋼	60,428	3,601	6.0%	554	47	8.5%	59,874	3,554	5.9%
222 鋼材	568,145	51,612	9.1%	48,016	30,434	63.4%	520,129	21,178	4.1%
231 非鉄金属	25,009	15,739	62.9%	3,592	356	9.9%	21,417	15,383	71.8%
241 金属製品	221,809	14,897	6.7%	181,678	7,241	4.0%	40,131	7,656	19.1%
251 鉄道車両	312						312		
252 完成自動車	6,510,693	16,957	0.3%	4,062,689	16,857	0.4%	2,448,004	100	0.0%
253 その他輸送用車両	8,051	5,917	73.5%	124	79	63.7%	7,927	5,838	73.6%
254 二輪自動車	75	882	1176.0%	55	35	63.6%	20	847	4235.0%
255 自動車部品	392,279	80,161	20.4%	221,322	52,756	23.8%	170,957	27,405	16.0%
256 その他輸送用機械	343,665	819	0.2%	119,879	819	0.7%	223,786		
261 産業機械	47,479	41,421	87.2%	13,565	9,238	68.1%	33,914	32,183	94.9%
262 電気機械	72,427	117,848	162.7%	27,972	51,208	183.1%	44,455	66,640	149.9%
263 測量・光学・医療用器械	165	2,247	1361.8%	31	519	1674.2%	134	1,728	1289.6%
264 事務用機器	1,737	3,382	194.7%	537			1,200	3,382	281.8%
265 その他機械	922	209	22.7%	700	6	0.9%	222	203	91.4%
(5)化学工業品	4,211,323	64,193	1.5%	2,913,660	7,793	0.3%	1,297,663	56,400	4.3%
271 陶磁器	104	729	701.0%				104	729	701.0%
281 セメント	605,847	432	0.1%	160			605,687	432	0.1%
291 ガラス類	8,664	291	3.4%				8,664	291	3.4%
301 窯業品	13,091	4,402	33.6%	7,570	2,641	34.9%	5,521	1,761	31.9%
311 重油	1,513,825			1,462,430			51,395		
320 揮発油	559,380			362,170			197,210		
321 その他の石油	711,919	22	0.0%	600,764			111,155	22	0.0%
322 LNG（液化天然ガス）	167,184						167,184		
323 LPG（液化石油ガス）	110,840	58	0.1%	79,594			31,246	58	0.2%
324 その他石油製品	50,323	521	1.0%	49,360			963	521	54.1%
331 コークス	18,498	8,925	48.2%	100			18,398	8,925	48.5%
341 石炭製品	946	2,318	245.0%				946	2,318	245.0%
351 化学薬品	395,304	23,302	5.9%	328,872	317	0.1%	66,432	22,985	34.6%
361 化学肥料	13,386	2,735	20.4%	9,552	2,378	24.9%	3,834	357	9.3%
371 染料・塗料・合成樹脂等	42,012	20,458	48.7%	13,088	2,457	18.8%	28,924	18,001	62.2%
(6)軽工業品	372,118	95,680	25.7%	144,637	15,064	10.4%	227,481	80,616	35.4%
381 紙・パルプ	164,347	10,014	6.1%	107,570	4,194	3.9%	56,777	5,820	10.3%
391 糸及び紡績半製品	12,116	9,490	78.3%	4,669	2,270	48.6%	7,447	7,220	97.0%
401 その他繊維工業品	7,434	4,688	63.1%	1,145	873	76.2%	6,289	3,815	60.7%
411 砂糖	815	30	3.7%	20			795	30	3.8%
421 製造食品	93,201	63,351	68.0%	6,664	7,466	112.0%	86,537	55,885	64.6%
422 飲料	31,866	2,529	7.9%	16,294	257	1.6%	15,572	2,272	14.6%
423 水	37,698	5,482	14.5%	8,275			29,423	5,482	18.6%
424 たばこ									
425 その他食料工業品	24,641	96	0.4%		4	#DIV/0!	24,641	92	0.4%
(7)雑工業品	866,244	885,568	102.2%	680,837	718,848	105.6%	185,407	166,720	89.9%
431 がん具	4,506	3,539	78.5%				4,506	3,539	78.5%
441 衣類・身廻品・はきもの	25,892	20,793	80.3%	3,014	1,475	48.9%	22,878	19,318	84.4%
442 文房具・運動娯楽用品・楽器	9,476	10,475	110.5%	4,309	2,645	61.4%	5,167	7,830	151.5%
443 家具装備品	30,493	33,986	111.5%	7,987	3,052	38.2%	22,506	30,934	137.4%
444 その他日用品	54,814	43,945	80.2%	38,258	31,097	81.3%	16,556	12,848	77.6%
451 ゴム製品	653,282	711,486	108.9%	605,793	678,928	112.1%	47,489	32,558	68.6%
461 木製品	82,083	58,247	71.0%	18,767	211	1.1%	63,316	58,036	91.7%
471 その他製造工業品	5,698	3,097	54.4%	2,709	1,440	53.2%	2,989	1,657	55.4%
(8)特殊品	496,512	138,749	27.9%	132,795	29,086	21.9%	363,717	109,663	30.2%
481 金属くず	146,808	8,720	5.9%	47,254	7,754	16.4%	99,554	966	1.0%
491 再利用資材	120,636	25,909	21.5%	45,915	2,030	4.4%	74,721	23,879	32.0%
501 動植物性製造飼肥料	174,157	59,793	34.3%	22,985	956	4.2%	151,172	58,837	38.9%
511 廃棄物	3,752	3,148	83.9%	120	35	29.2%	3,632	3,113	85.7%
512 廃土砂	789	76	9.6%	400			389	76	19.5%
521 輸送用容器	45,286	40,849	90.2%	14,231	18,242	128.2%	31,055	22,607	72.8%
531 取合せ品	5,084	254	5.0%	1,890	69	3.7%	3,194	185	5.8%
541 分類不能のもの	16,040	15,255	95.1%	13,029	13,815	106.0%	3,011	1,440	47.8%
999 フェリー	9,073,270			4,392,665			4,680,605		

(19) コンテナ貨物仕出仕向国別品種別表(トン数)

(単位:フレート・トン)

国名	品種名	貨物数量 計	外貿計	輸出	輸入	国際フィーダー計	移出	移入
合計		**3,679,900**	**1,814,983**	**447,469**	**1,367,514**	**1,864,917**	**982,404**	**882,513**
中国	**計**	**1,112,595**	**973,580**	**127,602**	**845,978**	**139,015**	**9,840**	**129,175**
	11 麦	3,261				3,261		3,261
	21 米	52	52		52			
	23 豆類	1,685	1,629		1,629	56		56
	24 その他雑穀	20	20		20			
	31 野菜・果物	23,155	18,122	62	18,060	5,033		5,033
	41 綿花	264	88		88	176		176
	51 その他農産品	709	505	59	446	204		204
	61 羊毛	154	154		154			
	71 その他畜産品	4,778	4,697		4,697	81		81
	81 水産品	24,662	17,071		17,071	7,591		7,591
	91 原木	18	18		18			
	92 製材	15,243	11,685		11,685	3,558		3,558
	101 樹脂類	682	362		362	320		320
	111 木材チップ	4,770	4,770	4,539	231			
	112 その他林産品	918	815	374	441	103		103
	121 薪炭	4,187	3,737		3,737	450		450
	131 石炭	45	45		45			
	151 金属鉱	2,156	2,156	247	1,909			
	162 石材	5,686	5,686		5,686			
	171 原油	99	99		99			
	181 りん鉱石	26	26		26			
	191 石灰石	64	64		64			
	211 非金属鉱物	3,660	2,970	685	2,285	690		690
	221 鉄鋼	11,174	11,054	1,890	9,164	120		120
	222 鋼材	46,196	44,435	8,023	36,412	1,761		1,761
	231 非鉄金属	13,251	5,735	1,662	4,073	7,516		7,516
	241 金属製品	39,795	38,835	7,061	31,774	960	501	459
	252 完成自動車	149	149	105	44			
	253 その他輸送用車両	26,040	21,164		21,164	4,876		4,876
	254 二輪自動車	8,725	8,725		8,725			
	255 自動車部品	26,365	21,872	409	21,463	4,493	2,827	1,666
	256 その他輸送機械	775	775	88	687			
	261 産業機械	57,351	53,957	1,972	51,985	3,394		3,394
	262 電気機械	152,645	135,482	1,084	134,398	17,163	144	17,019
	263 測量・光学・医療用機械	602	510	43	467	92		92
	264 事務用機器	1,899	699	670	29	1,200		1,200
	265 その他機械	423	388		388	35		35
	271 陶磁器	107	63		63	44		44
	291 ガラス類	550	550		550			
	301 窯業品	7,877	6,915	146	6,769	962	18	944
	321 その他の石油	674	603		603	71		71
	324 その他石油製品	46	46	2	44			
	331 コークス	2,487	2,281		2,281	206		206
	341 石炭製品	450	450		450			
	351 化学薬品	22,690	18,278	549	17,729	4,412		4,412
	361 化学肥料	12,758	10,827	308	10,519	1,931		1,931
	371 染料・塗料・合成樹脂・その他化学工業品	51,114	46,737	4,148	42,589	4,377	1,989	2,388
	381 紙・パルプ	91,932	89,475	58,947	30,528	2,457	124	2,333
	391 糸及び紡績半製品	4,876	4,154	1,795	2,359	722	123	599
	401 その他繊維工業品	7,265	7,042	444	6,598	223		223
	421 製造食品	48,347	23,823		23,823	24,524		24,524
	422 飲料	282	219		219	63		63
	423 水	406				406		406
	425 その他食料工業品	5,155	5,120		5,120	35		35
	431 がん具	7,087	3,872		3,872	3,215		3,215
	441 衣服・身廻品・はきもの	58,881	56,346	362	55,984	2,535	149	2,386
	442 文房具・運動娯楽用品・楽器	9,062	6,099	37	6,062	2,963		2,963
	443 家具装備品	58,272	55,010	187	54,823	3,262	62	3,200
	444 その他日用品	61,895	59,379	1,464	57,915	2,516	557	1,959
	451 ゴム製品	38,135	35,140	11,460	23,680	2,995	1,278	1,717
	461 木製品	90,127	83,222	5	83,217	6,905		6,905
	471 その他製造工業品	5,529	4,973	850	4,123	556	206	350
	481 金属くず	9,569	8,383	7,288	1,095	1,186	1,186	
	491 再利用資材	8,319	1,601	549	1,052	6,718	106	6,612
	501 動植物性製造飼肥料	4,137	2,530	573	1,957	1,607		1,607
	521 輸送用容器	15,260	14,896	3,174	11,722	364		364
	531 取合せ品	280	156	6	150	124	124	

（単位:フレート・トン）

国　名	品　種　名	貨物数量 計	外貿計	輸　出	輸　入	国際フィーダー計	移　出	移　入
	541　分類不能のもの	7,342	6,839	6,335	504	503	446	57
アメリカ	**計**	**450,018**	**5,315**	**2,971**	**2,344**	**444,703**	**344,000**	**100,703**
	11　麦	97				97		97
	21　米	248				248	138	110
	23　豆類	531				531		531
	24　その他雑穀	307				307		307
	31　野菜・果物	1,249				1,249		1,249
	51　その他農産品	92				92	35	57
	71　その他畜産品	4,504	210		210	4,294		4,294
	81　水産品	9,950				9,950	106	9,844
	92　製材	1,087				1,087	35	1,052
	101　樹脂類	40				40		40
	112　その他林産品	40				40		40
	211　非金属鉱物	1,863				1,863	865	998
	222　鋼材	1,154				1,154		1,154
	231　非鉄金属	26				26		26
	241　金属製品	629				629	124	505
	255　自動車部品	40,106				40,106	40,106	
	256　その他輸送機械	23				23		23
	261　産業機械	6,192	54		54	6,138	6,113	25
	262　電気機械	17,844	55	39	16	17,789	17,725	64
	301　窯業品	351				351	351	
	324　その他石油製品	328	26		26	302		302
	341　石炭製品	158				158		158
	351　化学薬品	1,698	44		44	1,654	88	1,566
	371　染料・塗料・合成樹脂・その他化学工業品	1,326				1,326	260	1,066
	401　その他繊維工業品	141				141	141	
	421　製造食品	22,231	1,053	35	1,018	21,178	1,395	19,783
	422　飲料	177				177	71	106
	423　水	2,680				2,680		2,680
	425　その他食料工業品	175				175		175
	431　がん具	35				35		35
	441　衣服・身廻品・はきもの	215				215	180	35
	442　文房具・運動娯楽用品・楽器	3,804				3,804	3,530	274
	443　家具装備品	1,886				1,886	209	1,677
	444　その他日用品	13,144				13,144	13,054	90
	451　ゴム製品	262,758	2,932	2,897	35	259,826	259,439	387
	461　木製品	84				84		84
	471　その他製造工業品	38				38		38
	481　金属くず	112				112		112
	491　再利用資材	13,797	205		205	13,592		13,592
	501　動植物性製造飼肥料	30,831	697		697	30,134	35	30,099
	521　輸送用容器	8,028				8,028		8,028
	541　分類不能のもの	39	39		39			
韓国	**計**	**352,330**	**319,572**	**84,464**	**235,108**	**32,758**	**2,116**	**30,642**
	11　麦	7,090	7,090		7,090			
	23　豆類	720	543		543	177		177
	31　野菜・果物	1,182	986		986	196		196
	41　綿花	898	605		605	293		293
	51　その他農産品	4,625	4,625		4,625			
	71　その他畜産品	1,701	1,631		1,631	70		70
	81　水産品	44,242	42,721	352	42,369	1,521		1,521
	91　原木	234	234		234			
	92　製材	19,647	19,338	18	19,320	309		309
	101　樹脂類	3,514	3,514		3,514			
	111　木材チップ	1,865	1,865	177	1,688			
	112　その他林産品	672	672		672			
	121　薪炭	99				99		99
	131　石炭	236	236		236			
	151　金属鉱	311	311		311			
	162　石材	43	43		43			
	201　原塩	97	97		97			
	211　非金属鉱物	1,182	1,134	210	924	48		48
	221　鉄鋼	2,060	2,060	89	1,971			
	222　鋼材	14,109	13,193	2,366	10,827	916	916	
	231　非鉄金属	6,625	6,625	116	6,509			
	241　金属製品	10,184	6,989	389	6,600	3,195		3,195
	252　完成自動車	267	267		267			

（単位:フレート・トン）

国　名	品種名		貨物数量 計	外貿計	輸　出	輸　入	国際フィーダー計	移　出	移　入
	253	その他輸送用車両	2,015	1,552		1,552	463		463
	255	自動車部品	5,721	4,270	776	3,494	1,451		1,451
	261	産業機械	11,309	10,298	756	9,542	1,011		1,011
	262	電気機械	7,548	5,756	44	5,712	1,792		1,792
	263	測量・光学・医療用機械	10,891	10,891	10,891				
	264	事務用機器	52	52	3	49			
	265	その他機械	98	98		98			
	281	セメント	77	29		29	48		48
	291	ガラス類	1,168	1,147		1,147	21		21
	301	窯業品	3,460	3,460		3,460			
	321	その他の石油	53	53		53			
	323	LPG（液化石油ガス）	4,431	4,431		4,431			
	324	その他石油製品	261	217	18	199	44		44
	331	コークス	1,247	1,247		1,247			
	341	石炭製品	1,461	790		790	671		671
	351	化学薬品	12,467	7,620	2,789	4,831	4,847		4,847
	361	化学肥料	469	469		469			
	371	染料・塗料・合成樹脂・その他化学工業品	29,846	28,503	2,257	26,246	1,343		1,343
	381	紙・パルプ	9,564	9,517	7,252	2,265	47		47
	391	糸及び紡績半製品	7,719	7,322	4,359	2,963	397		397
	401	その他繊維工業品	3,339	3,339	1,792	1,547			
	411	砂糖	18	18		18			
	421	製造食品	11,877	11,300		11,300	577		577
	422	飲料	11,130	11,130		11,130			
	423	水	1,139	1,051		1,051	88		88
	425	その他食料工業品	235	235		235			
	431	がん具	74	74		74			
	441	衣服・身廻品・はきもの	2,154	1,921	1,475	446	233		233
	442	文房具・運動娯楽用品・楽器	878	878	329	549			
	443	家具装備品	1,984	1,076	320	756	908		908
	444	その他日用品	1,735	1,607	339	1,268	128		128
	451	ゴム製品	10,951	7,103	1,592	5,511	3,848	953	2,895
	461	木製品	14,556	8,239	13	8,226	6,317		6,317
	471	その他製造工業品	3,766	3,519	2,946	573	247	247	
	481	金属くず	6,354	6,354	6,354				
	491	再利用資材	38,236	36,996	34,634	2,362	1,240		1,240
	501	動植物性製造飼肥料	9,353	9,318		9,318	35		35
	511	廃棄物	376	376	376				
	521	輸送用容器	1,472	1,294	717	577	178		178
	531	取合せ品	767	767	697	70			
	541	分類不能のもの	476	476	18	458			
タイ		**計**	**252,242**	**101,384**	**39,099**	**62,285**	**150,858**	**89,317**	**61,541**
	21	米	105	105	105				
	22	とうもろこし	175	175		175			
	23	豆類	796				796		796
	31	野菜・果物	501	374		374	127		127
	51	その他農産品	19				19		19
	71	その他畜産品	4,217	2,499	234	2,265	1,718	428	1,290
	81	水産品	29,769	4,051	1,121	2,930	25,718	24,912	806
	92	製材	16	16	16				
	101	樹脂類	3,862	2,601		2,601	1,261		1,261
	162	石材	2,203	676		676	1,527	432	1,095
	211	非金属鉱物	1,105	1,105		1,105			
	221	鉄鋼	71	71	71				
	222	鋼材	26,109	3,119	3,087	32	22,990	22,106	884
	231	非鉄金属	3,793	375	177	198	3,418	388	3,030
	241	金属製品	2,338	1,293	159	1,134	1,045	1,045	
	252	完成自動車	14,322	11,811	11,762	49	2,511	2,511	
	253	その他輸送用車両	203	132	132		71	71	
	254	二輪自動車	1,593	1,593	1,593				
	255	自動車部品	9,499	2,172	1,870	302	7,327	1,840	5,487
	261	産業機械	2,510	566	287	279	1,944		1,944
	262	電気機械	7,919	2,781	44	2,737	5,138	37	5,101
	265	その他機械	6				6	6	
	301	窯業品	2,863				2,863	2,842	21
	351	化学薬品	20,548	8,016	65	7,951	12,532		12,532
	361	化学肥料	196				196		196
	371	染料・塗料・合成樹脂・その他化学工業品	17,411	15,723	1,705	14,018	1,688	1,326	362
	381	紙・パルプ	14				14	14	

（単位:フレート・トン）

国　名	品種名		貨物数量 計	外貿計	輸　出	輸　入	国際フィーダー計	移　出	移　入
	391	糸及び紡績半製品	3,677				3,677	3,388	289
	401	その他繊維工業品	2,376	1,374		1,374	1,002	827	175
	411	砂糖	18	18		18			
	421	製造食品	25,218	10,524	44	10,480	14,694	2,068	12,626
	422	飲料	359	341		341	18	18	
	425	その他食料工業品	44	44		44			
	441	衣服・身廻品・はきもの	1,489	1,140	53	1,087	349	167	182
	442	文房具・運動娯楽用品・楽器	6,039	5,861	420	5,441	178		178
	443	家具装備品	2,238	564	29	535	1,674	35	1,639
	444	その他日用品	730	414	350	64	316	316	
	451	ゴム製品	35,510	3,418	2,654	764	32,092	23,127	8,965
	461	木製品	1,798	1,798		1,798			
	471	その他製造工業品	191	92	35	57	99	64	35
	481	金属くず	9,686	9,431	9,389	42	255	255	
	491	再利用資材	4,191	3,794	3,003	791	397	397	
	501	動植物性製造飼肥料	5,632	2,817	288	2,529	2,815	353	2,462
	521	輸送用容器	662	478	406	72	184	184	
	531	取合せ品	162				162	123	39
	541	分類不能のもの	59	22		22	37	37	
ベトナム		**計**	**231,940**	**134,857**	**55,179**	**79,678**	**97,083**	**39,171**	**57,912**
	21	米	35	35		35			
	31	野菜・果物	1,174	1,174		1,174			
	41	綿花	468	468		468			
	51	その他農産品	36	36	18	18			
	71	その他畜産品	36				36	36	
	81	水産品	26,227	9,393	4,270	5,123	16,834	14,846	1,988
	92	製材	1,406	940		940	466		466
	101	樹脂類	1,193	1,020		1,020	173		173
	111	木材チップ	698	698	35	663			
	112	その他林産品	4,298	4,298		4,298			
	121	薪炭	2,379	1,504		1,504	875		875
	162	石材	2,609	2,559		2,559	50		50
	181	りん鉱石	43	43		43			
	211	非金属鉱物	328	328	196	132			
	221	鉄鋼	833	704	35	669	129		129
	222	鋼材	4,554	4,113	2,946	1,167	441	18	423
	231	非鉄金属	7,529	3,657	466	3,191	3,872	17	3,855
	241	金属製品	2,828	2,632	105	2,527	196		196
	253	その他輸送用車両	473	473	473				
	255	自動車部品	1,686	1,288	1,142	146	398		398
	261	産業機械	16,356	3,884	3,311	573	12,472	406	12,066
	262	電気機械	2,845	1,054	28	1,026	1,791	51	1,740
	271	陶磁器	85	85		85			
	291	ガラス類	24	24		24			
	301	窯業品	715	456		456	259	259	
	351	化学薬品	5,376	5,106	1,614	3,492	270		270
	361	化学肥料	13,840	4,865	4,668	197	8,975	8,975	
	371	染料・塗料・合成樹脂・その他化学工業品	14,713	14,269	246	14,023	444	126	318
	381	紙・パルプ	6,005	5,310	5,310		695	695	
	391	糸及び紡績半製品	163	163		163			
	401	その他繊維工業品	98	98	24	74			
	411	砂糖	60	60		60			
	421	製造食品	3,484	2,910	388	2,522	574	89	485
	422	飲料	188	188		188			
	425	その他食料工業品	152	152		152			
	431	がん具	1,656	661		661	995		995
	441	衣服・身廻品・はきもの	22,043	8,461	111	8,350	13,582		13,582
	442	文房具・運動娯楽用品・楽器	623	162		162	461		461
	443	家具装備品	22,381	9,147		9,147	13,234		13,234
	444	その他日用品	331	331	331				
	451	ゴム製品	2,974	150	106	44	2,824	648	2,176
	461	木製品	1,956	1,199		1,199	757		757
	471	その他製造工業品	1,350	1,286	854	432	64		64
	481	金属くず	1,920	1,268	1,268		652	652	
	491	再利用資材	28,260	27,642	26,122	1,520	618	618	
	501	動植物性製造飼肥料	5,430	4,516	283	4,233	914	522	392
	512	廃土砂	53				53		53
	521	輸送用容器	7,801	5,735	822	4,913	2,066		2,066
	531	取合せ品	27	27	7	20			

（単位:フレート・トン）

国　名	品種名		貨物数量 計	外貿計	輸　出	輸　入	国際フィーダー計	移　出	移　入
	541	分類不能のもの	12,198	285		285	11,913	11,213	700
インドネシア		**計**	**151,622**	**84,748**	**24,781**	**59,967**	**66,874**	**19,028**	**47,846**
	23	豆類	44				44		44
	51	その他農産品	159	159		159			
	81	水産品	1,338	511	70	441	827	283	544
	92	製材	3,838	2,108	19	2,089	1,730		1,730
	101	樹脂類	14,529	1,258		1,258	13,271		13,271
	112	その他林産品	61	61		61			
	121	薪炭	6,178				6,178		6,178
	151	金属鉱	1,206	1,105		1,105	101	101	
	162	石材	982	541		541	441		441
	211	非金属鉱物	1,310				1,310	1,310	
	222	鋼材	6,894	1,910	1,910		4,984	4,984	
	241	金属製品	3,524	394		394	3,130	2,651	479
	252	完成自動車	103	103		103			
	253	その他輸送用車両	900	46		46	854		854
	255	自動車部品	1,663	194	194		1,469	1,469	
	261	産業機械	388	22		22	366	366	
	262	電気機械	189				189		189
	341	石炭製品	664	602		602	62		62
	351	化学薬品	120	43		43	77		77
	361	化学肥料	62	62		62			
	371	染料・塗料・合成樹脂・その他化学工業品	3,574	2,641		2,641	933	565	368
	381	紙・パルプ	38,773	34,709		34,709	4,064		4,064
	391	糸及び紡績半製品	831	95		95	736	736	
	401	その他繊維工業品	274	274	177	97			
	411	砂糖	22	22		22			
	421	製造食品	2,458	1,334		1,334	1,124		1,124
	431	がん具	161				161		161
	441	衣服・身廻品・はきもの	1,332	233		233	1,099		1,099
	443	家具装備品	5,137	408		408	4,729	4,729	
	444	その他日用品	14,774	4,111	35	4,076	10,663	88	10,575
	451	ゴム製品	7,450	3,082		3,082	4,368	96	4,272
	461	木製品	7,885	5,988		5,988	1,897		1,897
	471	その他製造工業品	43	43		43			
	481	金属くず	7,927	7,321	7,073	248	606	525	81
	491	再利用資材	16,221	15,303	15,303		918	918	
	501	動植物性製造飼肥料	61				61	61	
	512	廃土砂	336				336		336
	521	輸送用容器	65	65		65			
	541	分類不能のもの	146				146	146	
カナダ		**計**	**144,014**	**2,964**		**2,964**	**141,050**	**56,937**	**84,113**
	11	麦	2,705				2,705		2,705
	23	豆類	350	184		184	166		166
	81	水産品	1,053				1,053	35	1,018
	92	製材	53,818	941		941	52,877		52,877
	112	その他林産品	389				389		389
	211	非金属鉱物	621				621		621
	255	自動車部品	53				53		53
	261	産業機械	71				71	71	
	351	化学薬品	5,404	1,430		1,430	3,974		3,974
	371	染料・塗料・合成樹脂・その他化学工業品	270				270		270
	421	製造食品	561				561		561
	442	文房具・運動娯楽用品・楽器	213				213		213
	443	家具装備品	177				177		177
	451	ゴム製品	56,831				56,831	56,831	
	461	木製品	8,604	409		409	8,195		8,195
	491	再利用資材	254				254		254
	501	動植物性製造飼肥料	12,640				12,640		12,640
マレーシア		**計**	**81,255**	**56,086**	**33,893**	**22,193**	**25,169**	**18,222**	**6,947**
	81	水産品	2,062	971	883	88	1,091	986	105
	92	製材	508	174		174	334		334
	101	樹脂類	5,953	3,769		3,769	2,184		2,184
	111	木材チップ	70	70	70				
	121	薪炭	1,444	938		938	506		506
	151	金属鉱	10,200	7,050	7,050		3,150	3,150	
	191	石灰石	24	24		24			

（単位:フレート・トン）

国　名	品種名		貨物数量 計	外貿計	輸　出	輸　入	国際フィーダー計	移　出	移　入
	211	非金属鉱物	1,808	1,808		1,808			
	221	鉄鋼	310	310	275	35			
	222	鋼材	1,143	1,143	1,143				
	231	非鉄金属	248	248	248				
	241	金属製品	1,377	624	142	482	753	446	307
	254	二輪自動車	35	35	35				
	255	自動車部品	6,196	5,502	4,866	636	694	694	
	261	産業機械	1,320	1,320	71	1,249			
	262	電気機械	1,286	146		146	1,140	62	1,078
	263	測量・光学・医療用機械	605	565	565		40		40
	265	その他機械	456	42	42		414	414	
	301	窯業品	182				182		182
	321	その他の石油	44	44		44			
	341	石炭製品	55				55		55
	351	化学薬品	184	121		121	63		63
	371	染料・塗料・合成樹脂・その他化学工業品	13,704	11,333	1,126	10,207	2,371	1,324	1,047
	381	紙・パルプ	48				48		48
	391	糸及び紡績半製品	422	158		158	264		264
	401	その他繊維工業品	22	22		22			
	411	砂糖	48	48		48			
	421	製造食品	466	466		466			
	422	飲料	27				27		27
	431	がん具	157	113		113	44		44
	441	衣服・身廻品・はきもの	1,231	840	581	259	391	326	65
	442	文房具・運動娯楽用品・楽器	34	34	34				
	443	家具装備品	352	184		184	168	168	
	444	その他日用品	399	152	10	142	247	247	
	451	ゴム製品	12,927	4,973	4,235	738	7,954	7,761	193
	461	木製品	424	232		232	192		192
	471	その他製造工業品	742	658	658		84	84	
	481	金属くず	10,622	10,250	10,206	44	372	372	
	491	再利用資材	3,745	1,675	1,653	22	2,070	2,070	
	501	動植物性製造飼肥料	199				199		199
	531	取合せ品	44	44		44			
	541	分類不能のもの	132				132	118	14
台湾		**計**	**101,673**	**1,099**	**1,042**	**57**	**100,574**	**33,201**	**67,373**
	11	麦	7,847				7,847		7,847
	21	米	54				54	54	
	23	豆類	106				106		106
	31	野菜・果物	88				88		88
	51	その他農産品	60				60	60	
	71	その他畜産品	57				57		57
	81	水産品	3,243				3,243	1,606	1,637
	92	製材	2,344				2,344		2,344
	101	樹脂類	6,616				6,616		6,616
	112	その他林産品	439				439		439
	131	石炭	467				467		467
	151	金属鉱	687				687		687
	162	石材	6,348				6,348		6,348
	211	非金属鉱物	2,826				2,826	1,073	1,753
	221	鉄鋼	818				818	494	324
	222	鋼材	204				204	127	77
	231	非鉄金属	1,370				1,370		1,370
	241	金属製品	875				875	177	698
	253	その他輸送用車両	54				54		54
	255	自動車部品	2,360				2,360		2,360
	256	その他輸送機械	18				18		18
	261	産業機械	2,323				2,323	189	2,134
	262	電気機械	329				329	155	174
	263	測量・光学・医療用機械	2				2		2
	264	事務用機器	495				495	495	
	265	その他機械	57				57		57
	281	セメント	219				219		219
	291	ガラス類	57				57		57
	301	窯業品	22				22		22
	324	その他石油製品	217				217		217
	331	コークス	12,793				12,793		12,793
	351	化学薬品	1,779				1,779		1,779
	361	化学肥料	134				134		134

（単位:フレート・トン）

国　名	品種名		貨物数量 計	外貿計	輸　出	輸　入	国際フィーダー計	移　出	移　入
	371	染料・塗料・合成樹脂・その他化学工業品	5,288	57		57	5,231	458	4,773
	381	紙・パルプ	13,790				13,790	13,790	
	391	糸及び紡績半製品	256				256		256
	401	その他繊維工業品	2,023				2,023		2,023
	421	製造食品	2,036				2,036	470	1,566
	422	飲料	1,052				1,052	114	938
	431	がん具	23				23		23
	441	衣服・身廻品・はきもの	739				739		739
	442	文房具・運動娯楽用品・楽器	612				612		612
	443	家具装備品	354				354	25	329
	444	その他日用品	4,990				4,990	4,603	387
	451	ゴム製品	5,180				5,180	3,112	2,068
	461	木製品	646				646	68	578
	471	その他製造工業品	626				626	608	18
	481	金属くず	4,252	993	993		3,259	3,259	
	491	再利用資材	3,643	49	49		3,594	1,819	1,775
	521	輸送用容器	371				371	371	
	531	取合せ品	22				22		22
	541	分類不能のもの	462				462	74	388
フィリピン		**計**	**67,985**	**13,270**	**12,511**	**759**	**54,715**	**18,637**	**36,078**
	81	水産品	4,046	18	18		4,028	4,028	
	121	薪炭	176				176		176
	211	非金属鉱物	20	20		20			
	222	鋼材	895				895		895
	241	金属製品	1,426				1,426		1,426
	252	完成自動車	44	44	44				
	253	その他輸送用車両	176	176	176				
	255	自動車部品	1,910				1,910	734	1,176
	261	産業機械	1,249	277	255	22	972	150	822
	262	電気機械	11,843				11,843		11,843
	265	その他機械	71	71	71				
	371	染料・塗料・合成樹脂・その他化学工業品	259				259	259	
	381	紙・パルプ	84	84	84				
	391	糸及び紡績半製品	1,963				1,963	316	1,647
	421	製造食品	315	315	315				
	425	その他食料工業品	283	283	283				
	431	がん具	212	212	212				
	441	衣服・身廻品・はきもの	1,111	159	159		952		952
	442	文房具・運動娯楽用品・楽器	53	53	53				
	443	家具装備品	581	557	22	535	24	22	2
	444	その他日用品	380	53	53		327	215	112
	451	ゴム製品	9,943	55	55		9,888	9,453	435
	461	木製品	17,612	1,314	1,132	182	16,298		16,298
	471	その他製造工業品	608	573	573		35	35	
	481	金属くず	406	335	335		71	71	
	491	再利用資材	174				174		174
	521	輸送用容器	11,598	8,442	8,442		3,156	3,036	120
	531	取合せ品	176	176	176				
	541	分類不能のもの	371	53	53		318	318	
ロシア		**計**	**14,893**	**14,399**	**1,355**	**13,044**	**494**	**35**	**459**
	81	水産品	6,498	6,039		6,039	459		459
	92	製材	5,493	5,493		5,493			
	111	木材チップ	1,135	1,135		1,135			
	241	金属製品	377	377	377				
	254	二輪自動車	35				35	35	
	255	自動車部品	412	412	412				
	361	化学肥料	18	18	18				
	421	製造食品	185	185		185			
	451	ゴム製品	210	210	210				
	461	木製品	192	192		192			
	481	金属くず	338	338	338				
	491	再利用資材							
	531	取合せ品							
オーストラリア		**計**	**72,061**	**14,302**	**14,054**	**248**	**57,759**	**39,308**	**18,451**
	11	麦	427				427		427
	41	綿花	250				250		250
	51	その他農産品	199				199		199

（単位:フレート・トン）

国　名	品種名		貨物数量 計	外貿計	輸　出	輸　入	国際フィーダー計	移　出	移　入
	81	水産品	22				22		22
	221	鉄鋼	816				816		816
	222	鋼材	46				46		46
	241	金属製品	33				33		33
	261	産業機械	234				234	40	194
	391	糸及び紡績半製品	169				169	71	98
	421	製造食品	56				56	56	
	422	飲料	54	29		29	25		25
	442	文房具・運動娯楽用品・楽器	628	545	545		83	83	
	444	その他日用品	7,295	423	423		6,872	6,839	33
	451	ゴム製品	45,305	13,086	13,086		32,219	32,219	
	501	動植物性製造飼肥料	16,527	219		219	16,308		16,308
オランダ		**計**	**82,590**	**1,784**		**1,784**	**80,806**	**61,009**	**19,797**
	11	麦	4,048				4,048		4,048
	31	野菜・果物	420				420		420
	51	その他農産品	714				714		714
	71	その他畜産品	98				98		98
	81	水産品	5,380	413		413	4,967	282	4,685
	92	製材	693				693		693
	101	樹脂類	83				83		83
	111	木材チップ	432				432		432
	201	原塩	106				106		106
	221	鉄鋼	360				360		360
	222	鋼材	323				323	53	270
	241	金属製品	18				18		18
	253	その他輸送用車両	43	43		43			
	255	自動車部品	31,509				31,509	31,509	
	261	産業機械	170	116		116	54		54
	262	電気機械	4,266				4,266	4,266	
	281	セメント	106	106		106			
	291	ガラス類	46	41		41	5		5
	301	窯業品	186				186		186
	351	化学薬品	86				86		86
	361	化学肥料	65				65		65
	371	染料・塗料・合成樹脂・その他化学工業品	89				89		89
	401	その他繊維工業品	4,089	578		578	3,511	11	3,500
	421	製造食品	1,200	316		316	884	98	786
	422	飲料	182	44		44	138		138
	441	衣服・身廻品・はきもの	18				18		18
	442	文房具・運動娯楽用品・楽器	273				273	273	
	451	ゴム製品	24,997				24,997	24,433	564
	461	木製品	2,414				2,414	35	2,379
	471	その他製造工業品	127	127		127			
	491	再利用資材	49				49	49	
中国（ホンコン）		**計**	**29,902**	**19,017**	**1,351**	**17,666**	**10,885**	**8,491**	**2,394**
	11	麦	35				35		35
	21	米	692	213	213		479	479	
	31	野菜・果物	19				19	19	
	71	その他畜産品	4,826	112	112		4,714	4,714	
	81	水産品	87	8		8	79		79
	92	製材	81				81		81
	211	非金属鉱物	20	20		20			
	222	鋼材	638	391	284	107	247	247	
	231	非鉄金属	1,159	1,074		1,074	85		85
	253	その他輸送用車両	1,749	1,749		1,749			
	255	自動車部品	103	86	60	26	17	17	
	256	その他輸送機械	29	29		29			
	261	産業機械	1,196	1,019		1,019	177	177	
	262	電気機械	7,333	6,907	106	6,801	426		426
	271	陶磁器	21	21		21			
	301	窯業品	292	292		292			
	331	コークス	155				155		155
	351	化学薬品	570	570		570			
	361	化学肥料	1,048	1,048		1,048			
	371	染料・塗料・合成樹脂・その他化学工業品	333	313	106	207	20		20
	381	紙・パルプ	1,439	1,439		1,439			
	391	糸及び紡績半製品	98				98		98
	401	その他繊維工業品	69	47		47	22		22

（単位:フレート・トン）

国　名	品種名		貨物数量 計	外貿計	輸　出	輸　入	国際フィーダー計	移　出	移　入
	421	製造食品	647	84	18	66	563	563	
	422	飲料	24				24		24
	441	衣服・身廻品・はきもの	1,126	109	109		1,017		1,017
	443	家具装備品	844	553		553	291	27	264
	444	その他日用品	2,151	2,151		2,151			
	451	ゴム製品	2,632	587	216	371	2,045	1,957	88
	471	その他製造工業品	43				43	43	
	481	金属くず	194	123	123		71	71	
	521	輸送用容器	52	52	4	48			
	531	取合せ品	3				3	3	
	541	分類不能のもの	194	20		20	174	174	
アラブ首長国		**計**	**38,189**	**18,394**	**18,279**	**115**	**19,795**	**19,030**	**765**
	231	非鉄金属	240	35		35	205		205
	241	金属製品	636	636	636				
	252	完成自動車	19,708	12,785	12,785		6,923	6,923	
	254	二輪自動車	318	318	318				
	255	自動車部品	501	369	369		132	132	
	261	産業機械	141				141	141	
	371	染料・塗料・合成樹脂・その他化学工業品	527				527		527
	421	製造食品	54	21		21	33		33
	451	ゴム製品	13,696	2,267	2,267		11,429	11,429	
	471	その他製造工業品	344	132	132		212	212	
	481	金属くず	1,083	890	831	59	193	193	
	491	再利用資材	941	941	941				
シンガポール		**計**	**64,879**	**963**	**349**	**614**	**63,916**	**1,574**	**62,342**
	11	麦	3,146				3,146		3,146
	31	野菜・果物	158				158		158
	51	その他農産品	149				149		149
	71	その他畜産品	35	35	35				
	81	水産品	3,910	97	11	86	3,813	71	3,742
	92	製材	2,959				2,959		2,959
	101	樹脂類	7,618				7,618		7,618
	111	木材チップ	216				216		216
	112	その他林産品	38				38		38
	121	薪炭	2,080				2,080		2,080
	211	非金属鉱物	770	51		51	719	35	684
	221	鉄鋼	509				509		509
	241	金属製品	109				109		109
	252	完成自動車	706				706	706	
	253	その他輸送用車両	1,346				1,346		1,346
	255	自動車部品	2,416	69	69		2,347		2,347
	261	産業機械	7,028	6	6		7,022		7,022
	262	電気機械	121	94	94		27	27	
	263	測量・光学・医療用機械	31				31	31	
	301	窯業品	669				669		669
	322	LNG（液化天然ガス）	60	60	60				
	351	化学薬品	1,443				1,443		1,443
	361	化学肥料	42				42		42
	371	染料・塗料・合成樹脂・その他化学工業品	4,752	318		318	4,434		4,434
	381	紙・パルプ	864				864		864
	391	糸及び紡績半製品	3,029				3,029		3,029
	401	その他繊維工業品	296				296		296
	421	製造食品	3,367	9	9		3,358		3,358
	422	飲料	1,031				1,031		1,031
	423	水	877				877		877
	441	衣服・身廻品・はきもの	1,333				1,333		1,333
	442	文房具・運動娯楽用品・楽器	385				385	45	340
	443	家具装備品	102				102		102
	444	その他日用品	522	65	65		457		457
	451	ゴム製品	1,937	159		159	1,778	592	1,186
	461	木製品	1,879				1,879		1,879
	471	その他製造工業品	53				53		53
	491	再利用資材	4,582				4,582		4,582
	501	動植物性製造飼肥料	4,178				4,178		4,178
	521	輸送用容器	84				84	53	31
	541	分類不能のもの	49				49	14	35
ドイツ		**計**	**66,004**	**2,528**		**2,528**	**63,476**	**32,364**	**31,112**

（単位:フレート・トン）

国　名	品　種　名	貨物数量						
		計	外貿計	輸　出	輸　入	国際フィーダー計	移　出	移　入
	11　麦	1,128				1,128		1,128
	51　その他農産品	2,046	1,575		1,575	471		471
	81　水産品	3,008	353		353	2,655		2,655
	92　製材	5,351	137		137	5,214		5,214
	101　樹脂類	738				738		738
	112　その他林産品	35	35		35			
	162　石材	54				54		54
	211　非金属鉱物	263				263		263
	222　鋼材	13,190				13,190		13,190
	231　非鉄金属	56				56		56
	253　その他輸送用車両	70				70		70
	255　自動車部品	13,886				13,886	13,711	175
	256　その他輸送機械	498				498	498	
	261　産業機械	1,015				1,015	445	570
	262　電気機械	2,074				2,074	1,897	177
	371　染料・塗料・合成樹脂・その他化学工業品	313	33		33	280		280
	381　紙・パルプ	2,062				2,062	106	1,956
	401　その他繊維工業品	20				20		20
	421　製造食品	149	35		35	114	70	44
	422　飲料	121				121		121
	431　がん具	33				33		33
	442　文房具・運動娯楽用品・楽器	261				261	248	13
	443　家具装備品	66				66		66
	451　ゴム製品	15,550	44		44	15,506	15,371	135
	461　木製品	3,933	272		272	3,661		3,661
	521　輸送用容器	66	44		44	22		22
	541　分類不能のもの	18				18	18	
イギリス	計	19,706	628		628	19,078	18,473	605
	11　麦	583				583		583
	241　金属製品	22				22		22
	252　完成自動車	35				35	35	
	351　化学薬品	228	228		228			
	443　家具装備品	18	18		18			
	451　ゴム製品	18,438				18,438	18,438	
	461　木製品	9	9		9			
	471　その他製造工業品	373	373		373			
インド	計	21,490	6,130	3,346	2,784	15,360	11,832	3,528
	31　野菜・果物	106	106		106			
	81　水産品	1,070	632		632	438		438
	111　木材チップ	35	35	35				
	211　非金属鉱物	20	20	20				
	221　鉄鋼	1,753	628	250	378	1,125		1,125
	222　鋼材	68	68	68				
	231　非鉄金属	295	44	44		251	251	
	241　金属製品	1,410	159	159		1,251	1,251	
	255　自動車部品	36				36	36	
	261　産業機械	35				35	35	
	301　窯業品	426	212		212	214		214
	351　化学薬品	35				35		35
	381　紙・パルプ	9,430	1,088	1,088		8,342	8,342	
	401　その他繊維工業品	106				106	106	
	421　製造食品	1,940	846		846	1,094		1,094
	422　飲料	84				84		84
	441　衣服・身廻品・はきもの	273				273		273
	443　家具装備品	162	162		162			
	451　ゴム製品	171	171		171			
	481　金属くず	2,430	1,682	1,682		748	536	212
	501　動植物性製造飼肥料	259	259		259			
	521　輸送用容器	1,293	18		18	1,275	1,275	
	531　取合せ品	53				53		53
イタリア	計	36,715	294	18	276	36,421	24,817	11,604
	24　その他雑穀	530				530		530
	92　製材	921				921		921
	162　石材	179				179		179
	221　鉄鋼	403				403		403
	241　金属製品	53	18	18		35	35	
	301　窯業品	249	249		249			

（単位:フレート・トン）

国　名	品種名		貨物数量 計	外貿計	輸　出	輸　入	国際フィーダー計	移　出	移　入
	371	染料・塗料・合成樹脂・その他化学工業品	27	27		27			
	421	製造食品	359				359		359
	422	飲料	1,243				1,243		1,243
	423	水	152				152		152
	451	ゴム製品	24,782				24,782	24,782	
	501	動植物性製造飼肥料	7,817				7,817		7,817
諸国		**計**	**11,205**	**281**	**106**	**175**	**10,924**	**7,852**	**3,072**
	81	水産品	276				276		276
	91	原木	34	34		34			
	92	製材	570				570		570
	211	非金属鉱物	106	106	106				
	261	産業機械	40				40	40	
	351	化学薬品	247				247		247
	371	染料・塗料・合成樹脂・その他化学工業品	359				359		359
	391	糸及び紡績半製品	84				84		84
	421	製造食品	46				46		46
	442	文房具・運動娯楽用品・楽器	26				26		26
	451	ゴム製品	7,706				7,706	7,706	
	461	木製品	141	141		141			
	471	その他製造工業品	106				106	106	
	491	再利用資材	122				122		122
	521	輸送用容器	1,342				1,342		1,342
メキシコ		**計**	**29,264**	**18,958**	**18,958**		**10,306**	**7,457**	**2,849**
	71	その他畜産品	63				63		63
	81	水産品	529				529		529
	241	金属製品	36				36		36
	255	自動車部品	1,856				1,856	1,851	5
	261	産業機械	41				41		41
	262	電気機械	1,077				1,077	1,077	
	281	セメント	121				121		121
	301	窯業品	140				140	140	
	421	製造食品	71				71		71
	422	飲料	35				35		35
	441	衣服・身廻品・はきもの	772				772		772
	442	文房具・運動娯楽用品・楽器	82				82	72	10
	451	ゴム製品	23,275	18,958	18,958		4,317	4,317	
	521	輸送用容器	1,117				1,117		1,117
	541	分類不能のもの	49				49		49
フィンランド		**計**	**15,204**	**117**		**117**	**15,087**	**1,988**	**13,099**
	92	製材	7,860				7,860		7,860
	222	鋼材	86				86		86
	261	産業機械	95	95		95			
	431	がん具	22	22		22			
	451	ゴム製品	2,252				2,252	1,988	264
	461	木製品	4,889				4,889		4,889
チリ		**計**	**15,981**	**2,346**	**913**	**1,433**	**13,635**	**1,483**	**12,152**
	31	野菜・果物	210				210		210
	81	水産品	12,827	1,196		1,196	11,631		11,631
	221	鉄鋼	223	203		203	20		20
	252	完成自動車	1,095				1,095	1,095	
	253	その他輸送用車両	35				35		35
	351	化学薬品	34	34		34			
	371	染料・塗料・合成樹脂・その他化学工業品	73				73	73	
	421	製造食品	88				88		88
	443	家具装備品	168				168		168
	451	ゴム製品	1,087	913	913		174	174	
	481	金属くず	141				141	141	
フランス		**計**	**25,197**	**630**		**630**	**24,567**	**9,167**	**15,400**
	11	麦	1,727				1,727		1,727
	71	その他畜産品	53				53		53
	81	水産品	131				131		131
	255	自動車部品	506				506	506	
	261	産業機械	189				189	189	
	264	事務用機器	22				22	22	
	371	染料・塗料・合成樹脂・その他化学工業品	386				386		386

（単位:フレート・トン）

国　名	品　種　名	貨物数量 計	外貿計	輸　出	輸　入	国際フィーダー計	移　出	移　入
	391　糸及び紡績半製品	127	35		35	92		92
	421　製造食品	180				180		180
	422　飲料	709	504		504	205	30	175
	423　水	197	91		91	106		106
	442　文房具・運動娯楽用品・楽器	18				18	18	
	444　その他日用品	320				320		320
	451　ゴム製品	8,402				8,402	8,402	
	461　木製品	18				18		18
	521　輸送用容器	12,212				12,212		12,212
サウジアラビア	計	4,518				4,518	4,332	186
	351　化学薬品	128				128		128
	421　製造食品	147				147	147	
	451　ゴム製品	4,185				4,185	4,185	
	481　金属くず	58				58		58
スリランカ	計	4,360	1,007		1,007	3,353	557	2,796
	51　その他農産品	62				62		62
	81　水産品	459				459	459	
	421　製造食品	3,683	1,007		1,007	2,676		2,676
	425　その他食料工業品	25				25		25
	451　ゴム製品	98				98	98	
	471　その他製造工業品	33				33		33
クウェート	計	11,354				11,354	11,354	
	422　飲料	26				26	26	
	451　ゴム製品	11,328				11,328	11,328	
ポーランド	計	8,499				8,499	6,651	1,848
	92　製材	158				158		158
	101　樹脂類	500				500		500
	261　産業機械	150				150		150
	262　電気機械	106				106		106
	451　ゴム製品	6,710				6,710	6,651	59
	461　木製品	875				875		875
ニュージーランド	計	7,541	209	209		7,332	1,702	5,630
	81　水産品	86				86	35	51
	222　鋼材	436				436		436
	241　金属製品	25				25		25
	255　自動車部品	66				66	66	
	371　染料・塗料・合成樹脂・その他化学工業品	212				212		212
	381　紙・パルプ	220				220	220	
	421　製造食品	679				679		679
	441　衣服・身廻品・はきもの	44				44	44	
	401　その他繊維工業品	372				372	372	
	441　衣服・身廻品・はきもの	1,152	209	209		943	943	
	451　ゴム製品	4,227				4,227		4,227
	471　その他製造工業品	22				22	22	
ギリシャ	計	3,778	35		35	3,743	3,677	66
	401　その他繊維工業品	35	35		35			
	441　衣服・身廻品・はきもの	45				45		45
	451　ゴム製品	3,677				3,677	3,677	
	471　その他製造工業品	21				21		21
南アフリカ	計	4,429				4,429	4,385	44
	81　水産品	106				106	106	
	252　完成自動車	3,549				3,549	3,549	
	421　製造食品	44				44		44
	451　ゴム製品	63				63	63	
	481　金属くず	667				667	667	
エジプト	計	8,303	1,357	775	582	6,946	6,946	
	81　水産品	4,807	565	565		4,242	4,242	
	256　その他輸送機械	70	35	35		35	35	
	261　産業機械	280	175	175		105	105	
	451　ゴム製品	2,529				2,529	2,529	
	481　金属くず	35				35	35	

（単位:フレート・トン）

国　名	品 種 名	貨物数量 計	外貿計	輸 出	輸 入	国際フィーダー計	移 出	移 入
	501 動植物性製造飼肥料	582	582		582			
ガーナ	計	229				229	210	19
	391 糸及び紡績半製品	35				35	35	
	451 ゴム製品	70				70	70	
	481 金属くず	124				124	105	19
スウェーデン	計	9,450				9,450	5,053	4,397
	92 製材	4,014				4,014		4,014
	221 鉄鋼	300				300		300
	241 金属製品	25				25		25
	261 産業機械	58				58		58
	451 ゴム製品	5,053				5,053	5,053	
スペイン	計	7,914	972		972	6,942	5,194	1,748
	51 その他農産品	65				65		65
	301 窯業品	252				252		252
	371 染料・塗料・合成樹脂・その他化学工業品	189	93		93	96		96
	401 その他繊維工業品	10				10		10
	421 製造食品	97	44		44	53		53
	422 飲料	1,770	551		551	1,219		1,219
	451 ゴム製品	5,194				5,194	5,194	
	461 木製品	231	178		178	53		53
	471 その他製造工業品	35	35		35			
	541 分類不能のもの				71			
ペルー	計	2,768	416	312	104	2,352	676	1,676
	81 水産品	1,780	104		104	1,676		1,676
	252 完成自動車	988	312	312		676	676	
タンザニア	計	3,001				3,001	3,001	
	81 水産品	1,697				1,697	1,697	
	252 完成自動車	600				600	600	
	261 産業機械	140				140	140	
	371 染料・塗料・合成樹脂・その他化学工業品	141				141	141	
	451 ゴム製品	140				140	140	
	481 金属くず	283				283	283	
パキスタン	計	3,468	3,327	53	3,274	141	141	
	211 非金属鉱物	2,920	2,920		2,920			
	252 完成自動車	35				35	35	
	255 自動車部品	53	53	53				
	441 衣服・身廻品・はきもの	106				106	106	
	501 動植物性製造飼肥料	354	354		354			
トルコ	計	2,901	1,964	70	1,894	937		937
	81 水産品	466	466		466			
	231 非鉄金属	131				131		131
	241 金属製品	76				76		76
	253 その他輸送用車両	76				76		76
	351 化学薬品	1,615	1,139		1,139	476		476
	371 染料・塗料・合成樹脂・その他化学工業品	158	123		123	35		35
	391 糸及び紡績半製品	263	166		166	97		97
	411 砂糖	35	35	35				
	421 製造食品	46				46		46
	451 ゴム製品	35	35	35				
日本（神奈川県）	計	9,814				9,814	400	9,414
	11 麦	1,542				1,542		1,542
	31 野菜・果物	2,704				2,704		2,704
	51 その他農産品	115				115		115
	162 石材	54				54		54
	241 金属製品	35				35		35
	351 化学薬品	168				168		168
	444 その他日用品	70				70	70	
	471 その他製造工業品	1,036				1,036	189	847
	481 金属くず	141				141	141	
	511 廃棄物	2,872				2,872		2,872
	521 輸送用容器	1,077				1,077		1,077

（単位:フレート・トン）

国　名	品　種　名	貨物数量 計	外貿計	輸　出	輸　入	国際フィーダー計	移　出	移　入
エクアドル	計	2,623				2,623	1,506	1,117
	31 野菜・果物	350				350		350
	81 水産品	487				487		487
	391 糸及び紡績半製品	280				280		280
	451 ゴム製品	1,506				1,506	1,506	
ナイジェリア	計	1,632				1,632	1,632	
	81 水産品	1,272				1,272	1,272	
	252 完成自動車	88				88	88	
	461 木製品	140				140	140	
	481 金属くず	132				132	132	
デンマーク	計	7,948				7,948	5,738	2,210
	71 その他畜産品	88				88		88
	81 水産品	1,981				1,981		1,981
	251 鉄道車両	106				106		106
	261 産業機械	35				35		35
	451 ゴム製品	5,738				5,738	5,738	
ノルウェー	計	7,052	940		940	6,112	3,319	2,793
	81 水産品	3,692	919		919	2,773		2,773
	211 非金属鉱物	138				138	138	
	221 鉄鋼	20				20		20
	241 金属製品	26				26	26	
	351 化学薬品	21	21		21			
	451 ゴム製品	3,155				3,155	3,155	
ラトビア	計	1,594	67		67	1,527	42	1,485
	11 麦	67				67		67
	51 その他農産品	59	18		18	41		41
	92 製材	1,258	49		49	1,209		1,209
	422 飲料	84				84		84
	423 水	84				84		84
	451 ゴム製品	42				42	42	
ブラジル	計	9,049	371	371		8,678	46	8,632
	71 その他畜産品	70				70		70
	221 鉄鋼	315				315		315
	241 金属製品	174				174		174
	255 自動車部品	371	371	371				
	301 窯業品	79				79		79
	421 製造食品	3,500				3,500		3,500
	451 ゴム製品	46				46	46	
	481 金属くず	524				524		524
	491 再利用資材	3,970				3,970		3,970
ベルギー	計	2,091	495		495	1,596		1,596
	31 野菜・果物	44	44		44			
	231 非鉄金属	37	15		15	22		22
	291 ガラス類	248				248		248
	421 製造食品	131				131		131
	422 飲料	262	262		262			
	423 水	716	86		86	630		630
	444 その他日用品	68				68		68
	451 ゴム製品	431	88		88	343		343
	461 木製品	48				48		48
	501 動植物性製造飼肥料	106				106		106
ケニア	計	1,801				1,801	1,801	
	81 水産品	317				317	317	
	252 完成自動車	1,343				1,343	1,343	
	481 金属くず	141				141	141	
コロンビア	計	2,091				2,091	2,091	
	451 ゴム製品	2,091				2,091	2,091	
バングラデシュ	計	2,505	21		21	2,484	2,118	366
	81 水産品	706				706	706	
	381 紙・パルプ	1,412				1,412	1,412	

（単位:フレート・トン）

国　名	品　種　名	貨物数量 計	外貿計	輸　出	輸　入	国際フィーダー計	移　出	移　入
	391　糸及び紡績半製品	217				217		217
	401　その他繊維工業品	21	21		21			
	441　衣服・身廻品・はきもの	149				149		149
イスラエル	計	1,360				1,360	1,360	
	451　ゴム製品	1,360				1,360	1,360	
コートジボワール	計	1,987	734		734	1,253	760	493
	81　水産品	389				389	389	
	101　樹脂類	544	214		214	330		330
	255　自動車部品	106				106	106	
	451　ゴム製品	948	520		520	428	265	163
ミャンマー	計	98	22		22	76	35	41
	81　水産品	19				19		19
	441　衣服・身廻品・はきもの	22	22		22			
	451　ゴム製品	22				22		22
	471　その他製造工業品	35				35	35	
ナミビア	計	561				561	561	
	252　完成自動車	526				526	526	
	481　金属くず	35				35	35	
パナマ	計	5,419	3,063	3,063		2,356		2,356
	81　水産品	2,003				2,003		2,003
	211　非金属鉱物	260				260		260
	381　紙・パルプ	93				93		93
	451　ゴム製品	3,063	3,063	3,063				
プエルトリコ	計	1,277				1,277	1,277	
	451　ゴム製品	1,277				1,277	1,277	
クロアチア	計	6,478				6,478	2,914	3,564
	411　砂糖	335				335		335
	451　ゴム製品	2,914				2,914	2,914	
	501　動植物性製造飼肥料	3,229				3,229		3,229
バーレーン	計	1,748				1,748	1,748	
	451　ゴム製品	1,748				1,748	1,748	
エストニア	計	784				784	341	443
	421　製造食品	84				84		84
	451　ゴム製品	341				341	341	
	461　木製品	359				359		359
カンボジア	計	2,347	1,110	1,110		1,237	1,140	97
	253　その他輸送用車両	35	35	35				
	301　窯業品	40				40		40
	441　衣服・身廻品・はきもの	759	759	759				
	442　文房具・運動娯楽用品・楽器	57				57		57
	443　家具装備品	1,070				1,070	1,070	
	444　その他日用品	70				70	70	
	461　木製品	70	70	70				
	491　再利用資材	246	246	246				
ポルトガル	計	2,295				2,295	2,117	178
	421　製造食品	29				29		29
	422　飲料	65				65		65
	451　ゴム製品	2,117				2,117	2,117	
	461　木製品	84				84		84
アルゼンチン	計	880				880		880
	81　水産品	859				859		859
	231　非鉄金属	21				21		21
モントセラト	計	578				578	71	507
	81　水産品	71				71	71	
	121　薪炭	296				296		296
	444　その他日用品	35				35		35
	451　ゴム製品	176				176		176

（単位:フレート・トン）

国名	品種名	貨物数量 計	外貿計	輸出	輸入	国際フィーダー計	移出	移入
トリニダード・トバゴ	計	697	176	176		521	521	
	255 自動車部品	132	132	132				
	451 ゴム製品	521				521	521	
	481 金属くず	44	44	44				
オマーン	計	1,001	41		41	960	960	
	371 染料・塗料・合成樹脂・その他化学工業品	41	41		41			
	451 ゴム製品	960				960	960	
エルサルバドル	計	684				684	684	
	451 ゴム製品	684				684	684	
アイスランド	計	604				604	604	
	451 ゴム製品	604				604	604	
ウルグアイ	計	713				713	713	
	451 ゴム製品	713				713	713	
ベネズエラ	計	1,088				1,088	1,088	
	451 ゴム製品	1,088				1,088	1,088	
モーリシャス	計	237				237	237	
	381 紙・パルプ	35				35	35	
	451 ゴム製品	202				202	202	
セネガル	計	123	44	44		79	79	
	451 ゴム製品	79				79	79	
	491 再利用資材	44	44	44				
ジョージア	計	1,170				1,170	1,170	
	451 ゴム製品	1,170				1,170	1,170	
リビア	計	317				317	317	
	81 水産品	35				35	35	
	451 ゴム製品	282				282	282	
パラグアイ	計	1,295	303	303		992	992	
	451 ゴム製品	1,191	303	303		888	888	
	541 分類不能のもの	104				104	104	
キプロス	計	1,202				1,202	1,202	
	451 ゴム製品	1,202				1,202	1,202	
日本（北海道）	計	430				430	430	
	11 麦	80				80	80	
	261 産業機械	35				35	35	
	471 その他製造工業品	280				280	280	
	501 動植物性製造飼肥料	35				35	35	
ギニア	計	524				524	524	
	81 水産品	70				70	70	
	253 その他輸送用車両	53				53	53	
	451 ゴム製品	401				401	401	
マルタ	計	259	44	44		215	215	
	451 ゴム製品	215				215	215	
	481 金属くず	44	44	44				
ドミニカ共和国	計	362				362	362	
	451 ゴム製品	362				362	362	
ヨルダン	計	1,119				1,119	1,119	
	451 ゴム製品	1,119				1,119	1,119	
レユニオン	計	340				340	340	
	451 ゴム製品	340				340	340	
グアテマラ	計	324				324	324	
	451 ゴム製品	324				324	324	

（単位:フレート・トン）

国　名	品 種 名		貨物数量 計	外貿計	輸 出	輸 入	国際フィーダー計	移 出	移 入
アイルランド		計	3,543				3,543	233	3,310
	31	野菜・果物	388				388		388
	81	水産品	2,605				2,605		2,605
	262	電気機械	54				54	54	
	351	化学薬品	18				18	18	
	371	染料・塗料・合成樹脂・その他化学工業品	36				36	36	
	501	動植物性製造飼肥料	317				317		317
	541	分類不能のもの	125				125	125	
グアドループ		計	162	105	105		57	57	
	451	ゴム製品	162	105	105		57	57	
マルチニーク		計	167	167	167				
	451	ゴム製品	167	167	167				
コスタリカ		計	379				379	155	224
	221	鉄鋼	140				140		140
	351	化学薬品	24				24		24
	422	飲料	60				60		60
	451	ゴム製品	155				155	155	
カナリー諸島		計	66				66	66	
	451	ゴム製品	66				66	66	
アルバニア		計	599				599	599	
	81	水産品	71				71	71	
	451	ゴム製品	528				528	528	
ホンジュラス		計	144	55	55		89	89	
	255	自動車部品	36				36	36	
	451	ゴム製品	108	55	55		53	53	
カタール		計	3,377	180	180		3,197	3,197	
	451	ゴム製品	3,377	180	180		3,197	3,197	
フィジー		計	106				106	106	
	81	水産品	106				106	106	
リトアニア		計	201				201		201
	51	その他農産品	166				166		166
	422	飲料	35				35		35
ルーマニア		計	4,692	3,860		3,860	832		832
	92	製材	2,538	2,476		2,476	62		62
	461	木製品	2,154	1,384		1,384	770		770
ニューカレドニア		計	35				35	35	
	81	水産品	35				35	35	
カメルーン		計	269				269	248	21
	92	製材	21				21		21
	441	衣服・身廻品・はきもの	248				248	248	
仏領ギアナ		計	106	106	106				
	451	ゴム製品	106	106	106				
スロベニア		計	2,058	91		91	1,967	427	1,540
	92	製材	1,584	91		91	1,493		1,493
	451	ゴム製品	427				427	427	
	461	木製品	47				47		47
ニカラグア		計	55	55	55				
	451	ゴム製品	55	55	55				
リベリア		計	76				76		76
	422	飲料	44				44		44
	461	木製品	32				32		32
愛知県		計	35				35		35

（単位:フレート・トン）

国　名	品　種　名	貨物数量 計	外貿計	輸　出	輸　入	国際フィーダー計	移　出	移　入
	521　輸送用容器	35				35		35
仏領ポリネシア	**計**	**403**				**403**	**403**	
	81　水産品	403				403	403	
シエラレオネ	**計**	**364**				**364**	**364**	
	451　ゴム製品	364				364	364	
宮城県	**計**	**302**				**302**		**302**
	422　飲料	15				15		15
	501　動植物性製造飼肥料	287				287		287
ナウル	**計**	**212**				**212**		**212**
	81　水産品	212				212		212
ブルガリア	**計**	**1,973**				**1,973**	**1,973**	
	451　ゴム製品	1,973				1,973	1,973	
コンゴ民主共和国	**計**	**106**				**106**	**106**	
	441　衣服・身廻品・はきもの	106				106	106	
イラク	**計**	**765**				**765**	**765**	
	256　その他輸送機械	106				106	106	
	451　ゴム製品	624				624	624	
	481　金属くず	35				35	35	
チュニジア	**計**	**636**				**636**	**636**	
	81　水産品	636				636	636	
モロッコ	**計**	**35**				**35**		**35**
	31　野菜・果物	35				35		35
レバノン	**計**	**35**				**35**	**35**	
	441　衣服・身廻品・はきもの	35				35	35	
モーリタニア	**計**	**177**				**177**	**177**	
	381　紙・パルプ	177				177	177	
アルジェリア	**計**	**53**				**53**	**53**	
	441　衣服・身廻品・はきもの	53				53	53	
大分県	**計**	**220**				**220**	**220**	
	471　その他製造工業品	220				220	220	
沖縄県	**計**	**40**				**40**	**40**	
	471　その他製造工業品	40				40	40	
アンティグア・バーブーダ	**計**	**294**				**294**	**294**	
	451　ゴム製品	294				294	294	
ソマリア	**計**	**247**				**247**		**247**
	351　化学薬品	247				247		247

(20) コンテナ貨物仕出仕向国別品種別表（個数）

（単位:TEU）

国名	品種名	貨物数量 計	外貿計	輸出	輸入	国際フィーダー計	移出	移入
合計		**167,954**	**86,972**	**23,967**	**63,005**	**80,982**	**41,458**	**39,524**
中国	**計**	**51,205**	**45,719**	**7,450**	**38,269**	**5,486**	**498**	**4,988**
	11 麦	185				185		185
	21 米	2	2		2			
	23 豆類	86	83		83	3		3
	24 その他雑穀	1	1		1			
	31 野菜・果物	1,018	799	3	796	219		219
	41 綿花	14	4		4	10		10
	51 その他農産品	32	23	3	20	9		9
	61 羊毛	8	8		8			
	71 その他畜産品	205	201		201	4		4
	81 水産品	1,177	803		803	374		374
	91 原木	1	1		1			
	92 製材	676	495		495	181		181
	101 樹脂類	29	14		14	15		15
	111 木材チップ	244	244	234	10			
	112 その他林産品	53	48	17	31	5		5
	121 薪炭	173	153		153	20		20
	131 石炭	2	2		2			
	151 金属鉱	106	106	14	92			
	162 石材	108	108		108			
	171 原油	6	6		6			
	181 りん鉱石	1	1		1			
	191 石灰石	3	3		3			
	211 非金属鉱物	187	148	38	110	39		39
	221 鉄鋼	551	545	105	440	6		6
	222 鋼材	2,326	2,242	461	1,781	84		84
	231 非鉄金属	708	300	98	202	408		408
	241 金属製品	2,391	2,348	313	2,035	43	20	23
	252 完成自動車	8	8	6	2			
	253 その他輸送用車両	987	793		793	194		194
	254 二輪自動車	324	324		324			
	255 自動車部品	1,101	887	23	864	214	145	69
	256 その他輸送機械	31	31	4	27			
	261 産業機械	2,809	2,680	121	2,559	129		129
	262 電気機械	6,267	5,591	64	5,527	676	7	669
	263 測量・光学・医療用機械	28	24	2	22	4		4
	264 事務用機器	94	34	32	2	60		60
	265 その他機械	21	19		19	2		2
	271 陶磁器	5	3		3	2		2
	291 ガラス類	30	30		30			
	301 窯業品	362	317	8	309	45	1	44
	321 その他の石油	36	32		32	4		4
	324 その他石油製品	3	3	1	2			
	331 コークス	125	115		115	10		10
	341 石炭製品	19	19		19			
	351 化学薬品	1,041	877	35	842	164		164
	361 化学肥料	691	543	14	529	148		148
	371 染料・塗料・合成樹脂・その他化学工業品	2,428	2,225	231	1,994	203	112	91
	381 紙・パルプ	5,260	5,166	4,020	1,146	94	4	90
	391 糸及び紡績半製品	224	197	102	95	27	7	20
	401 その他繊維工業品	325	315	26	289	10		10
	421 製造食品	1,304	1,062		1,062	242		242
	422 飲料	14	11		11	3		3
	423 水	18				18		18
	425 その他食料工業品	260	258		258	2		2
	431 がん具	318	192		192	126		126
	441 衣服・身廻品・はきもの	2,532	2,421	16	2,405	111	12	99
	442 文房具・運動娯楽用品・楽器	385	244	2	242	141		141
	443 家具装備品	2,356	2,215	10	2,205	141	2	139
	444 その他日用品	2,167	2,064	59	2,005	103	27	76
	451 ゴム製品	1,494	1,376	463	913	118	47	71
	461 木製品	5,544	5,207	1	5,206	337		337
	471 その他製造工業品	242	213	45	168	29	9	20
	481 金属くず	501	423	379	44	78	78	
	491 再利用資材	416	80	30	50	336	5	331
	501 動植物性製造飼肥料	182	112	30	82	70		70
	521 輸送用容器	632	616	166	450	16		16
	531 取合せ品	13	9	2	7	4	4	
	541 分類不能のもの	315	295	272	23	20	18	2

（単位:TEU）

国　名	品 種 名	貨物数量 計	外貿計	輸 出	輸 入	国際フィーダー計	移 出	移 入
アメリカ	**計**	**18,643**	**197**	**96**	**101**	**18,446**	**13,888**	**4,558**
	11 麦	5				5		5
	21 米	14				14	9	5
	23 豆類	30				30		30
	24 その他雑穀	14				14		14
	31 野菜・果物	60				60		60
	51 その他農産品	4				4	2	2
	71 その他畜産品	184	12		12	172		172
	81 水産品	526				526	6	520
	92 製材	56				56	2	54
	101 樹脂類	2				2		2
	112 その他林産品	2				2		2
	211 非金属鉱物	91				91	43	48
	222 鋼材	54				54		54
	231 非鉄金属	2				2		2
	241 金属製品	41				41	7	34
	255 自動車部品	1,738				1,738	1,738	
	256 その他輸送機械	2				2		2
	261 産業機械	268	4		4	264	262	2
	262 電気機械	921	4	2	2	917	913	4
	301 窯業品	20				20	20	
	324 その他石油製品	19	2		2	17		17
	341 石炭製品	8				8		8
	351 化学薬品	79	2		2	77	4	73
	371 染料・塗料・合成樹脂・その他化学工業品	73				73	13	60
	401 その他繊維工業品	8				8	8	
	421 製造食品	911	43	2	41	868	80	788
	422 飲料	10				10	4	6
	423 水	154				154		154
	425 その他食料工業品	10				10		10
	431 がん具	2				2		2
	441 衣服・身廻品・はきもの	14				14	12	2
	442 文房具・運動娯楽用品・楽器	226				226	209	17
	443 家具装備品	99				99	8	91
	444 その他日用品	606				606	601	5
	451 ゴム製品	10,059	94	92	2	9,965	9,945	20
	461 木製品	9				9		9
	471 その他製造工業品	4				4		4
	481 金属くず	6				6		6
	491 再利用資材	748	8		8	740		740
	501 動植物性製造飼肥料	1,254	26		26	1,228	2	1,226
	521 輸送用容器	308				308		308
	541 分類不能のもの	2	2		2			
韓国	**計**	**17,911**	**16,609**	**4,735**	**11,874**	**1,302**	**82**	**1,220**
	11 麦	328	328		328			
	23 豆類	32	22		22	10		10
	31 野菜・果物	77	66		66	11		11
	41 綿花	30	18		18	12		12
	51 その他農産品	112	112		112			
	71 その他畜産品	94	90		90	4		4
	81 水産品	2,221	2,147	20	2,127	74		74
	91 原木	10	10		10			
	92 製材	865	851	1	850	14		14
	101 樹脂類	164	164		164			
	111 木材チップ	90	90	10	80			
	112 その他林産品	52	52		52			
	121 薪炭	4				4		4
	131 石炭	12	12		12			
	151 金属鉱	18	18		18			
	162 石材	1	1		1			
	201 原塩	4	4		4			
	211 非金属鉱物	75	73	12	61	2		2
	221 鉄鋼	107	107	10	97			
	222 鋼材	739	703	125	578	36	36	
	231 非鉄金属	372	372	7	365			
	241 金属製品	541	433	26	407	108		108
	252 完成自動車	15	15		15			
	253 その他輸送用車両	80	61		61	19		19
	255 自動車部品	332	277	38	239	55		55

（単位:TEU）

国　名	品 種 名	貨物数量 計	外貿計	輸 出	輸 入	国際フィーダー計	移 出	移 入
	261 産業機械	606	566	48	518	40		40
	262 電気機械	382	304	2	302	78		78
	263 測量・光学・医療用機械	683	683	683				
	264 事務用機器	4	4	1	3			
	265 その他機械	6	6		6			
	281 セメント	6	2		2	4		4
	291 ガラス類	54	53		53	1		1
	301 窯業品	158	158		158			
	321 その他の石油	4	4		4			
	323 LPG（液化石油ガス）	158	158		158			
	324 その他石油製品	17	15	1	14	2		2
	331 コークス	61	61		61			
	341 石炭製品	74	40		40	34		34
	351 化学薬品	620	434	156	278	186		186
	361 化学肥料	22	22		22			
	371 染料・塗料・合成樹脂・その他化学工業品	1,704	1,628	154	1,474	76		76
	381 紙・パルプ	626	624	506	118	2		2
	391 糸及び紡績半製品	395	377	247	130	18		18
	401 その他繊維工業品	189	189	100	89			
	411 砂糖	1	1		1			
	421 製造食品	602	578		578	24		24
	422 飲料	618	618		618			
	423 水	48	46		46	2		2
	425 その他食料工業品	9	9		9			
	431 がん具	4	4		4			
	441 衣服・身廻品・はきもの	112	104	73	31	8		8
	442 文房具・運動娯楽用品・楽器	53	53	17	36			
	443 家具装備品	91	59	17	42	32		32
	444 その他日用品	67	63	14	49	4		4
	451 ゴム製品	418	288	71	217	130	32	98
	461 木製品	662	434	2	432	228		228
	471 その他製造工業品	233	219	177	42	14	14	
	481 金属くず	266	266	266				
	491 再利用資材	1,999	1,939	1,836	103	60		60
	501 動植物性製造飼肥料	390	388		388	2		2
	511 廃棄物	18	18	18				
	521 輸送用容器	82	74	36	38	8		8
	531 取合せ品	64	64	60	4			
	541 分類不能のもの	30	30	1	29			
タイ	**計**	**11,985**	**4,922**	**2,073**	**2,849**	**7,063**	**4,345**	**2,718**
	21 米	6	6	6				
	22 とうもろこし	9	9		9			
	23 豆類	35				35		35
	31 野菜・果物	24	18		18	6		6
	51 その他農産品	1				1		1
	71 その他畜産品	177	101	13	88	76	18	58
	81 水産品	1,595	202	63	139	1,393	1,352	41
	92 製材	1	1	1				
	101 樹脂類	156	106		106	50		50
	162 石材	35	10		10	25	8	17
	211 非金属鉱物	50	50		50			
	221 鉄鋼	4	4	4				
	222 鋼材	1,320	162	160	2	1,158	1,116	42
	231 非鉄金属	209	22	10	12	187	22	165
	241 金属製品	106	53	9	44	53	53	
	252 完成自動車	786	668	666	2	118	118	
	253 その他輸送用車両	10	6	6		4	4	
	254 二輪自動車	66	66	66				
	255 自動車部品	539	116	102	14	423	92	331
	261 産業機械	132	27	11	16	105		105
	262 電気機械	332	99	2	97	233	2	231
	265 その他機械	2				2	2	
	301 窯業品	167				167	166	1
	351 化学薬品	836	383	3	380	453		453
	361 化学肥料	9				9		9
	371 染料・塗料・合成樹脂・その他化学工業品	890	794	95	699	96	75	21
	381 紙・パルプ	1				1	1	
	391 糸及び紡績半製品	203				203	192	11
	401 その他繊維工業品	114	58		58	56	46	10
	411 砂糖	1	1		1			

（単位:TEU）

国　名	品 種 名	貨物数量 計	外貿計	輸 出	輸 入	国際フィーダー計	移 出	移 入
	421 製造食品	1,169	468	3	465	701	117	584
	422 飲料	21	20		20	1	1	
	425 その他食料工業品	2	2		2			
	441 衣服・身廻品・はきもの	74	52	2	50	22	8	14
	442 文房具・運動娯楽用品・楽器	290	284	24	260	6		6
	443 家具装備品	108	28	2	26	80	2	78
	444 その他日用品	41	23	20	3	18	18	
	451 ゴム製品	1,340	155	110	45	1,185	864	321
	461 木製品	89	89		89			
	471 その他製造工業品	10	5	2	3	5	3	2
	481 金属くず	507	495	493	2	12	12	
	491 再利用資材	215	195	162	33	20	20	
	501 動植物性製造飼肥料	262	118	16	102	144	20	124
	521 輸送用容器	31	25	22	3	6	6	
	531 取合せ品	6				6	4	2
	541 分類不能のもの	4	1		1	3	3	
ベトナム	**計**	**10,706**	**6,392**	**2,915**	**3,477**	**4,314**	**1,995**	**2,319**
	21 米	2	2		2			
	31 野菜・果物	56	56		56			
	41 綿花	18	18		18			
	51 その他農産品	2	2	1	1			
	71 その他畜産品	2				2	2	
	81 水産品	1,425	491	240	251	934	837	97
	92 製材	71	43		43	28		28
	101 樹脂類	53	46		46	7		7
	111 木材チップ	32	32	2	30			
	112 その他林産品	272	272		272			
	121 薪炭	89	57		57	32		32
	162 石材	49	48		48	1		1
	181 りん鉱石	2	2		2			
	211 非金属鉱物	18	18	12	6			
	221 鉄鋼	38	32	2	30	6		6
	222 鋼材	235	214	149	65	21	1	20
	231 非鉄金属	334	196	26	170	138	2	136
	241 金属製品	154	146	6	140	8		8
	253 その他輸送用車両	26	26	26				
	255 自動車部品	75	61	53	8	14		14
	261 産業機械	700	192	165	27	508	26	482
	262 電気機械	152	53	3	50	99	5	94
	271 陶磁器	4	4		4			
	291 ガラス類	1	1		1			
	301 窯業品	32	16		16	16	16	
	351 化学薬品	252	243	77	166	9		9
	361 化学肥料	745	263	254	9	482	482	
	371 染料・塗料・合成樹脂・その他化学工業品	646	622	13	609	24	6	18
	381 紙・パルプ	440	382	382		58	58	
	391 糸及び紡績半製品	6	6		6			
	401 その他繊維工業品	5	5	2	3			
	411 砂糖	3	3		3			
	421 製造食品	165	139	22	117	26	5	21
	422 飲料	7	7		7			
	425 その他食料工業品	6	6		6			
	431 がん具	58	24		24	34		34
	441 衣服・身廻品・はきもの	901	336	8	328	565		565
	442 文房具・運動娯楽用品・楽器	24	6		6	18		18
	443 家具装備品	854	343		343	511		511
	444 その他日用品	18	18	18				
	451 ゴム製品	120	7	5	2	113	27	86
	461 木製品	88	62		62	26		26
	471 その他製造工業品	68	66	49	17	2		2
	481 金属くず	86	52	52		34	34	
	491 再利用資材	1,380	1,350	1,288	62	30	30	
	501 動植物性製造飼肥料	239	197	16	181	42	28	14
	512 廃土砂	2				2		2
	521 輸送用容器	275	213	43	170	62		62
	531 取合せ品	2	2	1	1			
	541 分類不能のもの	474	12		12	462	436	26
インドネシア	**計**	**6,816**	**3,840**	**1,332**	**2,508**	**2,976**	**920**	**2,056**
	23 豆類	2				2		2

（単位:TEU）

国　名	品 種 名	貨物数量 計	外貿計	輸　出	輸　入	国際フィーダー計	移　出	移　入
	51　その他農産品	6	6		6			
	81　水産品	64	24	4	20	40	16	24
	92　製材	182	101	2	99	81		81
	101　樹脂類	646	55		55	591		591
	112　その他林産品	4	4		4			
	121　薪炭	222				222		222
	151　金属鉱	55	50		50	5	5	
	162　石材	14	8		8	6		6
	211　非金属鉱物	65				65	65	
	222　鋼材	345	95	95		250	250	
	241　金属製品	214	19		19	195	170	25
	252　完成自動車	4	4		4			
	253　その他輸送用車両	46	2		2	44		44
	255　自動車部品	79	9	9		70	70	
	261　産業機械	22	1		1	21	21	
	262　電気機械	8				8		8
	341　石炭製品	30	28		28	2		2
	351　化学薬品	5	2		2	3		3
	361　化学肥料	3	3		3			
	371　染料・塗料・合成樹脂・その他化学工業品	156	106		106	50	32	18
	381　紙・パルプ	1,523	1,345		1,345	178		178
	391　糸及び紡績半製品	47	5		5	42	42	
	401　その他繊維工業品	18	18	10	8			
	411　砂糖	1	1		1			
	421　製造食品	108	64		64	44		44
	431　がん具	7				7		7
	441　衣服・身廻品・はきもの	68	13		13	55		55
	443　家具装備品	188	34		34	154	154	
	444　その他日用品	665	186	2	184	479	5	474
	451　ゴム製品	260	102		102	158	4	154
	461　木製品	433	327		327	106		106
	471　その他製造工業品	2	2		2			
	481　金属くず	389	359	346	13	30	26	4
	491　再利用資材	916	864	864		52	52	
	501　動植物性製造飼肥料	2				2	2	
	512　廃土砂	8				8		8
	521　輸送用容器	3	3		3			
	541　分類不能のもの	6				6	6	
カナダ	計	6,499	139		139	6,360	2,361	3,999
	11　麦	130				130		130
	23　豆類	16	8		8	8		8
	81　水産品	58				58	2	56
	92　製材	2,722	42		42	2,680		2,680
	112　その他林産品	22				22		22
	211　非金属鉱物	13				13		13
	255　自動車部品	3				3		3
	261　産業機械	4				4	4	
	351　化学薬品	248	65		65	183		183
	371　染料・塗料・合成樹脂・その他化学工業品	16				16		16
	421　製造食品	25				25		25
	442　文房具・運動娯楽用品・楽器	12				12		12
	443　家具装備品	10				10		10
	451　ゴム製品	2,355				2,355	2,355	
	461　木製品	508	24		24	484		484
	491　再利用資材	14				14		14
	501　動植物性製造飼肥料	343				343		343
マレーシア	計	3,871	2,693	1,689	1,004	1,178	847	331
	81　水産品	100	38	34	4	62	56	6
	92　製材	30	14		14	16		16
	101　樹脂類	285	180		180	105		105
	111　木材チップ	4	4	4				
	121　薪炭	57	36		36	21		21
	151　金属鉱	574	396	396		178	178	
	191　石灰石	2	2		2			
	211　非金属鉱物	89	89		89			
	221　鉄鋼	16	16	14	2			
	222　鋼材	62	62	62				
	231　非鉄金属	12	12	12				
	241　金属製品	63	31	9	22	32	18	14

（単位:TEU）

国　名	品 種 名	貨物数量 計	外貿計	輸 出	輸 入	国際フィーダー計	移 出	移 入
	254 二輪自動車	2	2	2				
	255 自動車部品	277	244	222	22	33	33	
	261 産業機械	66	66	4	62			
	262 電気機械	68	7		7	61	3	58
	263 測量・光学・医療用機械	24	22	22		2		2
	265 その他機械	20	2	2		18	18	
	301 窯業品	10				10		10
	321 その他の石油	2	2		2			
	341 石炭製品	2				2		2
	351 化学薬品	8	5		5	3		3
	371 染料・塗料・合成樹脂・その他化学工業品	618	500	56	444	118	70	48
	381 紙・パルプ	2				2		2
	391 糸及び紡績半製品	16	6		6	10		10
	401 その他繊維工業品	1	1		1			
	411 砂糖	2	2		2			
	421 製造食品	19	19		19			
	422 飲料	2				2		2
	431 がん具	7	5		5	2		2
	441 衣服・身廻品・はきもの	61	40	28	12	21	18	3
	442 文房具・運動娯楽用品・楽器	2	2	2				
	443 家具装備品	13	7		7	6	6	
	444 その他日用品	22	8	1	7	14	14	
	451 ゴム製品	531	231	196	35	300	290	10
	461 木製品	24	14		14	10		10
	471 その他製造工業品	30	26	26		4	4	
	481 金属くず	535	515	513	2	20	20	
	491 再利用資材	197	85	84	1	112	112	
	501 動植物性製造飼肥料	6				6		6
	531 取合せ品	2	2		2			
	541 分類不能のもの	8				8	7	1
台湾	**計**	**4,389**	**49**	**47**	**2**	**4,340**	**1,437**	**2,903**
	11 麦	298				298		298
	21 米	3				3	3	
	23 豆類	4				4		4
	31 野菜・果物	4				4		4
	51 その他農産品	4				4	4	
	71 その他畜産品	2				2		2
	81 水産品	165				165	91	74
	92 製材	146				146		146
	101 樹脂類	266				266		266
	112 その他林産品	36				36		36
	131 石炭	20				20		20
	151 金属鉱	28				28		28
	162 石材	115				115		115
	211 非金属鉱物	188				188	56	132
	221 鉄鋼	43				43	28	15
	222 鋼材	11				11	7	4
	231 非鉄金属	82				82		82
	241 金属製品	46				46	10	36
	253 その他輸送用車両	4				4		4
	255 自動車部品	110				110		110
	256 その他輸送機械	1				1		1
	261 産業機械	108				108	10	98
	262 電気機械	17				17	6	11
	263 測量・光学・医療用機械	1				1		1
	264 事務用機器	28				28	28	
	265 その他機械	4				4		4
	281 セメント	18				18		18
	291 ガラス類	2				2		2
	301 窯業品	1				1		1
	324 その他石油製品	10				10		10
	331 コークス	550				550		550
	351 化学薬品	84				84		84
	361 化学肥料	6				6		6
	371 染料・塗料・合成樹脂・その他化学工業品	263	2		2	261	21	240
	381 紙・パルプ	546				546	546	
	391 糸及び紡績半製品	10				10		10
	401 その他繊維工業品	78				78		78
	421 製造食品	89				89	27	62
	422 飲料	62				62	6	56

（単位:TEU）

国　名	品　種　名	貨物数量 計	外貿計	輸　出	輸　入	国際フィーダー計	移　出	移　入
	431 がん具	1				1		1
	441 衣服・身廻品・はきもの	32				32		32
	442 文房具・運動娯楽用品・楽器	24				24		24
	443 家具装備品	18				18	1	17
	444 その他日用品	172				172	152	20
	451 ゴム製品	198				198	123	75
	461 木製品	38				38	4	34
	471 その他製造工業品	21				21	20	1
	481 金属くず	228	45	45		183	183	
	491 再利用資材	163	2	2		161	88	73
	521 輸送用容器	20				20	20	
	531 取合せ品	1				1		1
	541 分類不能のもの	20				20	3	17
フィリピン	計	4,045	727	687	40	3,318	895	2,423
	81 水産品	229	1	1		228	228	
	121 薪炭	10				10		10
	211 非金属鉱物	1	1		1			
	222 鋼材	38				38		38
	241 金属製品	105				105		105
	252 完成自動車	2	2	2				
	253 その他輸送用車両	8	8	8				
	255 自動車部品	109				109	50	59
	261 産業機械	106	16	12	4	90	13	77
	262 電気機械	775				775		775
	265 その他機械	4	4	4				
	371 染料・塗料・合成樹脂・その他化学工業品	16				16	16	
	381 紙・パルプ	7	7	7				
	391 糸及び紡績半製品	106				106	18	88
	421 製造食品	18	18	18				
	425 その他食料工業品	16	16	16				
	431 がん具	8	8	8				
	441 衣服・身廻品・はきもの	42	4	4		38		38
	442 文房具・運動娯楽用品・楽器	2	2	2				
	443 家具装備品	25	20	1	19	5	4	1
	444 その他日用品	30	2	2		28	15	13
	451 ゴム製品	359	2	2		357	355	2
	461 木製品	1,286	80	64	16	1,206		1,206
	471 その他製造工業品	34	32	32		2	2	
	481 金属くず	18	14	14		4	4	
	491 再利用資材	6				6		6
	521 輸送用容器	655	478	478		177	172	5
	531 取合せ品	10	10	10				
	541 分類不能のもの	20	2	2		18	18	
ロシア	計	764	736	60	676	28	2	26
	81 水産品	388	362		362	26		26
	92 製材	238	238		238			
	111 木材チップ	54	54		54			
	241 金属製品	14	14	14				
	254 二輪自動車	2				2	2	
	255 自動車部品	16	16	16				
	361 化学肥料	1	1	1				
	421 製造食品	14	14		14			
	451 ゴム製品	12	12	12				
	461 木製品	8	8		8			
	481 金属くず	17	17	17				
オーストラリア	計	2,871	644	634	10	2,227	1,481	746
	11 麦	22				22		22
	41 綿花	20				20		20
	51 その他農産品	6				6		6
	81 水産品	2				2		2
	221 鉄鋼	37				37		37
	222 鋼材	2				2		2
	241 金属製品	1				1		1
	261 産業機械	24				24	2	22
	391 糸及び紡績半製品	7				7	4	3
	421 製造食品	2				2	2	
	422 飲料	4	2		2	2		2
	442 文房具・運動娯楽用品・楽器	32	28	28		4	4	

（単位:TEU）

国　名	品　種　名	貨物数量 計	外貿計	輸　出	輸　入	国際フィーダー計	移　出	移　入
	444 その他日用品	246	22	22		224	221	3
	451 ゴム製品	1,832	584	584		1,248	1,248	
	501 動植物性製造飼肥料	634	8		8	626		626
オランダ	**計**	**3,242**	**95**		**95**	**3,147**	**2,190**	**957**
	11 麦	174				174		174
	31 野菜・果物	24				24		24
	51 その他農産品	14				14		14
	71 その他畜産品	4				4		4
	81 水産品	301	22		22	279	16	263
	92 製材	36				36		36
	101 樹脂類	4				4		4
	111 木材チップ	20				20		20
	201 原塩	4				4		4
	221 鉄鋼	18				18		18
	222 鋼材	6				6	2	4
	241 金属製品	2				2		2
	253 その他輸送用車両	2	2		2			
	255 自動車部品	1,093				1,093	1,093	
	261 産業機械	9	6		6	3		3
	262 電気機械	150				150	150	
	281 セメント	10	10		10			
	291 ガラス類	3	2		2	1		1
	301 窯業品	8				8		8
	351 化学薬品	4				4		4
	361 化学肥料	2				2		2
	371 染料・塗料・合成樹脂・その他化学工業品	5				5		5
	401 その他繊維工業品	225	32		32	193	1	192
	421 製造食品	53	14		14	39	7	32
	422 飲料	12	2		2	10		10
	441 衣服・身廻品・はきもの	2				2		2
	442 文房具・運動娯楽用品・楽器	26				26	26	
	451 ゴム製品	917				917	891	26
	461 木製品	107				107	2	105
	471 その他製造工業品	5	5		5			
	491 再利用資材	2				2	2	
中国（ホンコン）	**計**	**1,405**	**846**	**77**	**769**	**559**	**445**	**114**
	11 麦	2				2		2
	21 米	50	17	17		33	33	
	31 野菜・果物	1				1	1	
	71 その他畜産品	258	6	6		252	252	
	81 水産品	6	2		2	4		4
	92 製材	6				6		6
	211 非金属鉱物	1	1		1			
	222 鋼材	35	21	16	5	14	14	
	231 非鉄金属	66	61		61	5		5
	253 その他輸送用車両	72	72		72			
	255 自動車部品	4	3	2	1	1	1	
	256 その他輸送機械	2	2		2			
	261 産業機械	54	44		44	10	10	
	262 電気機械	287	273	6	267	14		14
	271 陶磁器	1	1		1			
	301 窯業品	14	14		14			
	331 コークス	8				8		8
	351 化学薬品	28	28		28			
	361 化学肥料	52	52		52			
	371 染料・塗料・合成樹脂・その他化学工業品	20	18	6	12	2		2
	381 紙・パルプ	81	81		81			
	391 糸及び紡績半製品	4				4		4
	401 その他繊維工業品	3	2		2	1		1
	421 製造食品	37	4	1	3	33	33	
	422 飲料	2				2		2
	441 衣服・身廻品・はきもの	55	6	6		49		49
	443 家具装備品	36	21		21	15	2	13
	444 その他日用品	80	80		80			
	451 ゴム製品	111	27	10	17	84	80	4
	471 その他製造工業品	2				2	2	
	481 金属くず	10	6	6		4	4	
	521 輸送用容器	3	3	1	2			
	531 取合せ品	3				3	3	

（単位:TEU）

国　名	品 種 名	貨物数量 計	外貿計	輸 出	輸 入	国際フィーダー計	移 出	移 入
	541 分類不能のもの	11	1		1	10	10	
アラブ首長国	**計**	**1,903**	**1,000**	**994**	**6**	**903**	**868**	**35**
	231 非鉄金属	10	2		2	8		8
	241 金属製品	24	24	24				
	252 完成自動車	1,116	724	724		392	392	
	254 二輪自動車	18	18	18				
	255 自動車部品	26	20	20		6	6	
	261 産業機械	8				8	8	
	371 染料・塗料・合成樹脂・その他化学工業品	26				26		26
	421 製造食品	2	1		1	1		1
	451 ゴム製品	556	116	116		440	440	
	471 その他製造工業品	16	4	4		12	12	
	481 金属くず	57	47	44	3	10	10	
	491 再利用資材	44	44	44				
シンガポール	**計**	**3,173**	**58**	**18**	**40**	**3,115**	**85**	**3,030**
	11 麦	152				152		152
	31 野菜・果物	9				9		9
	51 その他農産品	6				6		6
	71 その他畜産品	2	2	2				
	81 水産品	219	7	1	6	212	4	208
	92 製材	128				128		128
	101 樹脂類	356				356		356
	111 木材チップ	10				10		10
	112 その他林産品	2				2		2
	121 薪炭	64				64		64
	211 非金属鉱物	62	4		4	58	2	56
	221 鉄鋼	24				24		24
	241 金属製品	9				9		9
	252 完成自動車	40				40	40	
	253 その他輸送用車両	62				62		62
	255 自動車部品	119	3	3		116		116
	261 産業機械	318	1	1		317		317
	262 電気機械	9	5	5		4	4	
	263 測量・光学・医療用機械	2				2	2	
	301 窯業品	34				34		34
	322 LNG（液化天然ガス）	3	3	3				
	351 化学薬品	129				129		129
	361 化学肥料	2				2		2
	371 染料・塗料・合成樹脂・その他化学工業品	259	24		24	235		235
	381 紙・パルプ	49				49		49
	391 糸及び紡績半製品	119				119		119
	401 その他繊維工業品	32				32		32
	421 製造食品	185	1	1		184		184
	422 飲料	67				67		67
	423 水	38				38		38
	441 衣服・身廻品・はきもの	77				77		77
	442 文房具・運動娯楽用品・楽器	21				21	6	15
	443 家具装備品	4				4		4
	444 その他日用品	20	2	2		18		18
	451 ゴム製品	74	6		6	68	24	44
	461 木製品	108				108		108
	471 その他製造工業品	3				3		3
	491 再利用資材	174				174		174
	501 動植物性製造飼肥料	175				175		175
	521 輸送用容器	4				4	2	2
	541 分類不能のもの	3				3	1	2
ドイツ	**計**	**2,582**	**137**		**137**	**2,445**	**1,190**	**1,255**
	11 麦	66				66		66
	51 その他農産品	115	89		89	26		26
	81 水産品	152	20		20	132		132
	92 製材	238	6		6	232		232
	101 樹脂類	29				29		29
	112 その他林産品	2	2		2			
	162 石材	1				1		1
	211 非金属鉱物	10				10		10
	222 鋼材	308				308		308
	231 非鉄金属	3				3		3
	253 その他輸送用車両	4				4		4

（単位:TEU）

国　名	品 種 名	貨物数量 計	外貿計	輸 出	輸 入	国際フィーダー計	移 出	移 入
	255 自動車部品	485				485	476	9
	256 その他輸送機械	26				26	26	
	261 産業機械	58				58	25	33
	262 電気機械	80				80	71	9
	371 染料・塗料・合成樹脂・その他化学工業品	20	2		2	18		18
	381 紙・パルプ	154				154	6	148
	401 その他繊維工業品	2				2		2
	421 製造食品	8	2		2	6	4	2
	422 飲料	8				8		8
	431 がん具	1				1		1
	442 文房具・運動娯楽用品・楽器	25				25	23	2
	443 家具装備品	4				4		4
	451 ゴム製品	567	2		2	565	558	7
	461 木製品	212	12		12	200		200
	521 輸送用容器	3	2		2	1		1
	541 分類不能のもの	1				1	1	
イギリス	計	753	45		45	708	685	23
	11 麦	22				22		22
	241 金属製品	1				1		1
	252 完成自動車	2				2	2	
	351 化学薬品	16	16		16			
	443 家具装備品	1	1		1			
	451 ゴム製品	683				683	683	
	461 木製品	2	2		2			
	471 その他製造工業品	26	26		26			
インド	計	1,270	347	195	152	923	768	155
	31 野菜・果物	6	6		6			
	81 水産品	60	36		36	24		24
	111 木材チップ	2	2	2				
	211 非金属鉱物	1	1	1				
	221 鉄鋼	81	28	10	18	53		53
	222 鋼材	3	3	3				
	231 非鉄金属	12	2	2		10	10	
	241 金属製品	58	8	8		50	50	
	255 自動車部品	2				2	2	
	261 産業機械	2				2	2	
	301 窯業品	22	12		12	10		10
	351 化学薬品	2				2		2
	381 紙・パルプ	719	83	83		636	636	
	401 その他繊維工業品	6				6	6	
	421 製造食品	90	50		50	40		40
	422 飲料	2				2		2
	441 衣服・身廻品・はきもの	12				12		12
	443 家具装備品	9	9		9			
	451 ゴム製品	6	6		6			
	481 金属くず	118	86	86		32	22	10
	501 動植物性製造飼肥料	14	14		14			
	521 輸送用容器	41	1		1	40	40	
	531 取合せ品	2				2		2
イタリア	計	1,379	19	1	18	1,360	909	451
	24 その他雑穀	20				20		20
	92 製材	40				40		40
	162 石材	2				2		2
	221 鉄鋼	15				15		15
	241 金属製品	3	1	1		2	2	
	301 窯業品	16	16		16			
	371 染料・塗料・合成樹脂・その他化学工業品	2	2		2			
	421 製造食品	11				11		11
	422 飲料	59				59		59
	423 水	8				8		8
	451 ゴム製品	907				907	907	
	501 動植物性製造飼肥料	296				296		296
諸国	計	456	16	6	10	440	287	153
	81 水産品	14				14		14
	91 原木	2	2		2			
	92 製材	26				26		26
	211 非金属鉱物	6	6	6				

（単位:TEU）

国　名	品 種 名	貨物数量 計	外貿計	輸 出	輸 入	国際フィーダー計	移 出	移 入
	261 産業機械	2				2	2	
	351 化学薬品	10				10		10
	371 染料・塗料・合成樹脂・その他化学工業品	18				18		18
	391 糸及び紡績半製品	2				2		2
	421 製造食品	2				2		2
	442 文房具・運動娯楽用品・楽器	1				1		1
	451 ゴム製品	279				279	279	
	461 木製品	8	8		8			
	471 その他製造工業品	6				6	6	
	491 再利用資材	4				4		4
	521 輸送用容器	76				76		76
メキシコ	計	1,051	630	630		421	271	150
	71 その他畜産品	4				4		4
	81 水産品	22				22		22
	241 金属製品	6				6		6
	255 自動車部品	63				63	62	1
	261 産業機械	4				4		4
	262 電気機械	36				36	36	
	281 セメント	10				10		10
	301 窯業品	8				8	8	
	421 製造食品	4				4		4
	422 飲料	2				2		2
	441 衣服・身廻品・はきもの	48				48		48
	442 文房具・運動娯楽用品・楽器	8				8	7	1
	451 ゴム製品	788	630	630		158	158	
	521 輸送用容器	46				46		46
	541 分類不能のもの	2				2		2
フィンランド	計	589	4		4	585	70	515
	92 製材	306				306		306
	222 鋼材	3				3		3
	261 産業機械	3	3		3			
	431 がん具	1	1		1			
	451 ゴム製品	78				78	70	8
	461 木製品	198				198		198
チリ	計	724	96	34	62	628	81	547
	31 野菜・果物	12				12		12
	81 水産品	580	56		56	524		524
	221 鉄鋼	6	5		5	1		1
	252 完成自動車	62				62	62	
	253 その他輸送用車両	2				2		2
	351 化学薬品	1	1		1			
	371 染料・塗料・合成樹脂・その他化学工業品	3				3	3	
	421 製造食品	4				4		4
	443 家具装備品	4				4		4
	451 ゴム製品	42	34	34		8	8	
	481 金属くず	8				8	8	
フランス	計	1,264	42		42	1,222	357	865
	11 麦	98				98		98
	71 その他畜産品	2				2		2
	81 水産品	4				4		4
	255 自動車部品	33				33	33	
	261 産業機械	14				14	14	
	264 事務用機器	2				2	2	
	371 染料・塗料・合成樹脂・その他化学工業品	22				22		22
	391 糸及び紡績半製品	6	2		2	4		4
	421 製造食品	10				10		10
	422 飲料	50	36		36	14	2	12
	423 水	10	4		4	6		6
	442 文房具・運動娯楽用品・楽器	1				1	1	
	444 その他日用品	14				14		14
	451 ゴム製品	305				305	305	
	461 木製品	1				1		1
	521 輸送用容器	692				692		692
サウジアラビア	計	178				178	169	9
	351 化学薬品	7				7		7
	421 製造食品	7				7	7	

（単位:TEU）

国　名	品 種 名	貨物数量 計	外貿計	輸 出	輸 入	国際フィーダー計	移 出	移 入
	451 ゴム製品	162				162	162	
	481 金属くず	2				2		2
スリランカ	**計**	**179**	**38**		**38**	**141**	**30**	**111**
	51 その他農産品	2				2		2
	81 水産品	26				26	26	
	421 製造食品	145	38		38	107		107
	425 その他食料工業品	1				1		1
	451 ゴム製品	4				4	4	
	471 その他製造工業品	1				1		1
クウェート	**計**	**421**				**421**	**421**	
	422 飲料	1				1	1	
	451 ゴム製品	420				420	420	
ルーマニア	**計**	**228**	**176**		**176**	**52**		**52**
	92 製材	108	104		104	4		4
	461 木製品	120	72		72	48		48
ポーランド	**計**	**340**				**340**	**258**	**82**
	92 製材	8				8		8
	101 樹脂類	20				20		20
	261 産業機械	4				4		4
	262 電気機械	4				4		4
	451 ゴム製品	260				260	258	2
	461 木製品	44				44		44
ニュージーランド	**計**	**427**	**8**	**8**		**419**	**72**	**347**
	81 水産品	4				4	2	2
	222 鋼材	18				18		18
	241 金属製品	1				1		1
	255 自動車部品	3				3	3	
	371 染料・塗料・合成樹脂・その他化学工業品	8				8		8
	381 紙・パルプ	11				11	11	
	421 製造食品	24				24		24
	441 衣服・身廻品・はきもの	2				2	2	
	444 その他日用品	12				12	12	
	451 ゴム製品	49	8	8		41	41	
	461 木製品	294				294		294
	481 金属くず	1				1	1	
ギリシャ	**計**	**143**	**2**		**2**	**141**	**138**	**3**
	401 その他繊維工業品	2	2		2			
	441 衣服・身廻品・はきもの	2				2		2
	451 ゴム製品	138				138	138	
	471 その他製造工業品	1				1		1
南アフリカ	**計**	**263**				**263**	**261**	**2**
	81 水産品	6				6	6	
	252 完成自動車	206				206	206	
	421 製造食品	2				2		2
	451 ゴム製品	3				3	3	
	481 金属くず	46				46	46	
エジプト	**計**	**408**	**64**	**44**	**20**	**344**	**344**	
	81 水産品	272	32	32		240	240	
	256 その他輸送機械	4	2	2		2	2	
	261 産業機械	16	10	10		6	6	
	451 ゴム製品	94				94	94	
	481 金属くず	2				2	2	
	501 動植物性製造飼肥料	20	20		20			
ガーナ	**計**	**13**				**13**	**12**	**1**
	391 糸及び紡績半製品	2				2	2	
	451 ゴム製品	4				4	4	
	481 金属くず	7				7	6	1
スウェーデン	**計**	**389**				**389**	**194**	**195**
	92 製材	174				174		174
	221 鉄鋼	15				15		15
	241 金属製品	2				2		2

（単位:TEU）

国　名	品 種 名	貨物数量 計	外貿計	輸 出	輸 入	国際フィーダー計	移 出	移 入
	261 産業機械	4				4		4
	451 ゴム製品	194				194	194	
スペイン	**計**	**400**	**79**		**79**	**321**	**191**	**130**
	51 その他農産品	4				4		4
	301 窯業品	6				6		6
	371 染料・塗料・合成樹脂・その他化学工業品	8	4		4	4		4
	401 その他繊維工業品	1				1		1
	421 製造食品	6	4		4	2		2
	422 飲料	163	53		53	110		110
	451 ゴム製品	191				191	191	
	461 木製品	15	12		12	3		3
	471 その他製造工業品	2	2		2			
	541 分類不能のもの				4			
ペルー	**計**	**119**	**20**	**12**	**8**	**99**	**24**	**75**
	81 水産品	83	8		8	75		75
	451 ゴム製品	36	12	12		24	24	
タンザニア	**計**	**170**				**170**	**170**	
	81 水産品	96				96	96	
	252 完成自動車	34				34	34	
	261 産業機械	8				8	8	
	371 染料・塗料・合成樹脂・その他化学工業品	8				8	8	
	451 ゴム製品	8				8	8	
	481 金属くず	16				16	16	
スロベニア	**計**	**88**	**4**		**4**	**84**	**16**	**68**
	92 製材	70	4		4	66		66
	451 ゴム製品	16				16	16	
	461 木製品	2				2		2
パキスタン	**計**	**160**	**152**	**2**	**150**	**8**	**8**	
	211 非金属鉱物	130	130		130			
	252 完成自動車	2				2	2	
	255 自動車部品	2	2	2				
	441 衣服・身廻品・はきもの	6				6	6	
	501 動植物性製造飼肥料	20	20		20			
トルコ	**計**	**111**	**78**	**4**	**74**	**33**		**33**
	81 水産品	16	16		16			
	231 非鉄金属	4				4		4
	241 金属製品	2				2		2
	253 その他輸送用車両	2				2		2
	351 化学薬品	63	46		46	17		17
	371 染料・塗料・合成樹脂・その他化学工業品	8	6		6	2		2
	391 糸及び紡績半製品	10	6		6	4		4
	411 砂糖	2	2	2				
	421 製造食品	2				2		2
	451 ゴム製品	2	2	2				
日本（神奈川県）	**計**	**487**				**487**	**21**	**466**
	11 麦	86				86		86
	31 野菜・果物	114				114		114
	51 その他農産品	4				4		4
	162 石材	1				1		1
	241 金属製品	2				2		2
	351 化学薬品	8				8		8
	444 その他日用品	4				4	4	
	471 その他製造工業品	77				77	9	68
	481 金属くず	8				8	8	
	511 廃棄物	122				122		122
	521 輸送用容器	61				61		61
エクアドル	**計**	**122**				**122**	**58**	**64**
	31 野菜・果物	20				20		20
	81 水産品	28				28		28
	391 糸及び紡績半製品	16				16		16
	451 ゴム製品	58				58	58	
ナイジェリア	**計**	**90**				**90**	**90**	

（単位:TEU）

国　名	品 種 名	貨物数量 計	外貿計	輸 出	輸 入	国際フィーダー計	移 出	移 入
	81 水産品	72				72	72	
	252 完成自動車	4				4	4	
	461 木製品	8				8	8	
	481 金属くず	6				6	6	
デンマーク	計	302				302	214	88
	71 その他畜産品	4				4		4
	81 水産品	76				76		76
	251 鉄道車両	6				6		6
	261 産業機械	2				2		2
	451 ゴム製品	214				214	214	
ノルウェー	計	312	53		53	259	122	137
	81 水産品	188	52		52	136		136
	211 非金属鉱物	8				8	8	
	221 鉄鋼	1				1		1
	241 金属製品	2				2	2	
	351 化学薬品	1	1		1			
	451 ゴム製品	112				112	112	
ラトビア	計	74	4		4	70	2	68
	11 麦	2				2		2
	51 その他農産品	4	2		2	2		2
	92 製材	62	2		2	60		60
	422 飲料	2				2		2
	423 水	2				2		2
	451 ゴム製品	2				2	2	
ブラジル	計	395	22	22		373	2	371
	71 その他畜産品	4				4		4
	221 鉄鋼	15				15		15
	241 金属製品	6				6		6
	255 自動車部品	22	22	22				
	301 窯業品	4				4		4
	421 製造食品	188				188		188
	451 ゴム製品	2				2	2	
	481 金属くず	18				18		18
	491 再利用資材	136				136		136
ベルギー	計	108	28		28	80		80
	31 野菜・果物	2	2		2			
	231 非鉄金属	3	2		2	1		1
	291 ガラス類	14				14		14
	421 製造食品	6				6		6
	422 飲料	16	16		16			
	423 水	34	4		4	30		30
	444 その他日用品	4				4		4
	451 ゴム製品	21	4		4	17		17
	461 木製品	2				2		2
	501 動植物性製造飼肥料	6				6		6
ケニア	計	102				102	102	
	81 水産品	18				18	18	
	252 完成自動車	76				76	76	
	481 金属くず	8				8	8	
コロンビア	計	78				78	78	
	451 ゴム製品	78				78	78	
バングラデシュ	計	134	2		2	132	120	12
	81 水産品	40				40	40	
	381 紙・パルプ	80				80	80	
	391 糸及び紡績半製品	6				6		6
	401 その他繊維工業品	2	2		2			
	441 衣服・身廻品・はきもの	6				6		6
イスラエル	計	50				50	50	
	451 ゴム製品	50				50	50	
コートジボワール	計	91	35		35	56	36	20
	81 水産品	22				22	22	

（単位:TEU）

国　名	品 種 名	貨物数量 計	外貿計	輸 出	輸 入	国際フィーダー計	移 出	移 入
	101 樹脂類	25	10		10	15		15
	255 自動車部品	4				4	4	
	451 ゴム製品	40	25		25	15	10	5
ミャンマー	計	5	1		1	4	2	2
	81 水産品	1				1		1
	441 衣服・身廻品・はきもの	1	1		1			
	451 ゴム製品	1				1		1
	471 その他製造工業品	2				2	2	
ナミビア	計	32				32	32	
	252 完成自動車	30				30	30	
	481 金属くず	2				2	2	
パナマ	計	246	108	108		138		138
	81 水産品	110				110		110
	211 非金属鉱物	20				20		20
	381 紙・パルプ	8				8		8
	451 ゴム製品	108	108	108				
プエルトリコ	計	44				44	44	
	451 ゴム製品	44				44	44	
クロアチア	計	193				193	107	86
	411 砂糖	8				8		8
	451 ゴム製品	107				107	107	
	501 動植物性製造飼肥料	78				78		78
バーレーン	計	67				67	67	
	451 ゴム製品	67				67	67	
エストニア	計	34				34	12	22
	421 製造食品	2				2		2
	451 ゴム製品	12				12	12	
	461 木製品	20				20		20
カンボジア	計	110	44	44		66	62	4
	253 その他輸送用車両	2	2	2				
	301 窯業品	2				2		2
	441 衣服・身廻品・はきもの	26	26	26				
	442 文房具・運動娯楽用品・楽器	2				2		2
	443 家具装備品	58				58	58	
	444 その他日用品	4				4	4	
	461 木製品	4	4	4				
	491 再利用資材	12	12	12				
ポルトガル	計	77				77	72	5
	421 製造食品	1				1		1
	422 飲料	2				2		2
	451 ゴム製品	72				72	72	
	461 木製品	2				2		2
アルゼンチン	計	49				49		49
	81 水産品	48				48		48
	231 非鉄金属	1				1		1
モントセラト	計	28				28	4	24
	81 水産品	4				4	4	
	121 薪炭	12				12		12
	444 その他日用品	2				2		2
	451 ゴム製品	10				10		10
トリニダード・トバゴ	計	28	8	8		20	20	
	255 自動車部品	6	6	6				
	451 ゴム製品	20				20	20	
	481 金属くず	2	2	2				
オマーン	計	39	2		2	37	37	
	371 染料・塗料・合成樹脂・その他化学工業品	2	2		2			
	451 ゴム製品	37				37	37	

（単位:TEU）

国　名	品 種 名	貨物数量 計	外貿計	輸 出	輸 入	国際フィーダー計	移 出	移 入
エルサルバドル	計	28				28	28	
	451 ゴム製品	28				28	28	
アイスランド	計	28				28	28	
	451 ゴム製品	28				28	28	
ウルグアイ	計	26				26	26	
	451 ゴム製品	26				26	26	
ベネズエラ	計	40				40	40	
	451 ゴム製品	40				40	40	
モーリシャス	計	11				11	11	
	381 紙・パルプ	2				2	2	
	451 ゴム製品	9				9	9	
セネガル	計	6	2	2		4	4	
	451 ゴム製品	4				4	4	
	491 再利用資材	2	2	2				
ジョージア	計	46				46	46	
	451 ゴム製品	46				46	46	
リビア	計	14				14	14	
	81 水産品	2				2	2	
	451 ゴム製品	12				12	12	
パラグアイ	計	51	12	12		39	39	
	451 ゴム製品	47	12	12		35	35	
	541 分類不能のもの	4				4	4	
キプロス	計	46				46	46	
	451 ゴム製品	46				46	46	
日本（北海道）	計	22				22	22	
	11 麦	4				4	4	
	261 産業機械	2				2	2	
	471 その他製造工業品	14				14	14	
	501 動植物性製造飼肥料	2				2	2	
ギニア	計	30				30	30	
	81 水産品	4				4	4	
	253 その他輸送用車両	2				2	2	
	451 ゴム製品	24				24	24	
マルタ	計	10	2	2		8	8	
	451 ゴム製品	8				8	8	
	481 金属くず	2	2	2				
ドミニカ共和国	計	14				14	14	
	451 ゴム製品	14				14	14	
ヨルダン	計	44				44	44	
	451 ゴム製品	44				44	44	
レユニオン	計	13				13	13	
	451 ゴム製品	13				13	13	
グアテマラ	計	12				12	12	
	451 ゴム製品	12				12	12	
アイルランド	計	191				191	13	178
	31 野菜・果物	22				22		22
	81 水産品	138				138		138
	262 電気機械	3				3	3	
	351 化学薬品	1				1	1	
	371 染料・塗料・合成樹脂・その他化学工業品	2				2	2	
	501 動植物性製造飼肥料	18				18		18
	541 分類不能のもの	7				7	7	
グアドループ	計	6	4	4		2	2	

（単位:TEU）

国　名	品 種 名	貨物数量 計	外貿計	輸 出	輸 入	国際フィーダー計	移 出	移 入
	451 ゴム製品	6	4	4		2	2	
マルチニーク	計	6	6	6				
	451 ゴム製品	6	6	6				
コスタリカ	計	20				20	6	14
	221 鉄鋼	7				7		7
	351 化学薬品	1				1		1
	422 飲料	6				6		6
	451 ゴム製品	6				6	6	
カナリー諸島	計	3				3	3	
	451 ゴム製品	3				3	3	
アルバニア	計	27				27	27	
	81 水産品	4				4	4	
	451 ゴム製品	23				23	23	
ホンジュラス	計	6	2	2		4	4	
	255 自動車部品	2				2	2	
	451 ゴム製品	4	2	2		2	2	
カタール	計	130	8	8		122	122	
	451 ゴム製品	130	8	8		122	122	
フィジー	計	6				6	6	
	81 水産品	6				6	6	
リトアニア	計	8				8		8
	51 その他農産品	6				6		6
	422 飲料	2				2		2
ニューカレドニア	計	2				2	2	
	81 水産品	2				2	2	
カメルーン	計	16				16	14	2
	92 製材	2				2		2
	441 衣服・身廻品・はきもの	14				14	14	
仏領ギアナ	計	4	4	4				
	451 ゴム製品	4	4	4				
ニカラグア	計	2	2	2				
	451 ゴム製品	2	2	2				
リベリア	計	4				4		4
	422 飲料	2				2		2
	461 木製品	2				2		2
日本（愛知県）	計	2				2		2
	521 輸送用容器	2				2		2
仏領ポリネシア	計	22				22	22	
	81 水産品	22				22	22	
シエラレオネ	計	14				14	14	
	451 ゴム製品	14				14	14	
日本（宮城県）	計	11				11		11
	422 飲料	1				1		1
	501 動植物性製造飼肥料	10				10		10
ナウル	計	12				12		12
	81 水産品	12				12		12
ブルガリア	計	69				69	69	
	451 ゴム製品	69				69	69	
コンゴ民主共和国	計	6				6	6	
	441 衣服・身廻品・はきもの	6				6	6	

（単位:TEU）

国　名	品 種 名	貨物数量						
		計	外貿計	輸 出	輸 入	国際フィーダー計	移 出	移 入
イラク	計	30				30	30	
	256 その他輸送機械	4				4	4	
	451 ゴム製品	24				24	24	
	481 金属くず	2				2	2	
チュニジア	計	36				36	36	
	81 水産品	36				36	36	
モロッコ	計	2				2		2
	31 野菜・果物	2				2		2
レバノン	計	2				2	2	
	441 衣服・身廻品・はきもの	2				2	2	
モーリタニア	計	10				10	10	
	381 紙・パルプ	10				10	10	
アルジェリア	計	3				3	3	
	441 衣服・身廻品・はきもの	3				3	3	
日本（大分県）	計	11				11	11	
	471 その他製造工業品	11				11	11	
日本（沖縄県）	計	2				2	2	
	471 その他製造工業品	2				2	2	
アンティグア・バーブーダ	計	10				10	10	
	451 ゴム製品	10				10	10	
ソマリア	計	10				10		10
	351 化学薬品	10				10		10

5. 港湾施設の利用状況

(1) 泊地係船岸及び本船荷役集計表

（500総トン以上の船舶）

係留施設名称	係留状況			荷役船		貨物		
	隻数	総トン数	延時間	隻数	総トン数	計	積トン数	揚トン数
合計	**4,453**	**42,690,428**	**52,153**	**4,189**	**41,210,791**	**25,651,562**	**9,582,780**	**16,068,782**
公共計	**2,690**	**27,307,387**	**33,391**	**2,486**	**26,022,897**	**12,757,483**	**5,991,177**	**6,766,306**
高松ふ頭岸壁	48	243,034	2,087	29	190,841	**46,351**		46,351
高松ふ頭2号岸壁	258	3,797,164	1,290	231	3,258,550	**338,542**	176,196	162,346
中野ふ頭1号岸壁	38	493,043	1,097	26	467,329	**187,959**	14,650	173,309
中野ふ頭2号岸壁	270	3,528,720	1,718	249	3,458,189	**398,058**	213,569	184,489
中野ふ頭3号岸壁	619	9,577,906	2,777	617	9,550,763	**3,648,827**	1,866,880	1,781,947
中野ふ頭4号岸壁	172	1,512,120	2,321	150	1,411,357	**700,478**	27,866	672,612
中野ふ頭5号岸壁	119	1,174,121	2,295	93	1,031,349	**127,127**	37,315	89,812
中野ふ頭6号岸壁	55	171,938	1,895	37	125,486	**80,662**	5,563	75,099
雷神ふ頭1号岸壁	63	212,379	2,713	30	103,470	**46,195**	980	45,215
雷神ふ頭2号岸壁	244	2,892,665	2,445	231	2,834,706	**3,046,716**	2,218,575	828,141
高砂ふ頭1号岸壁	430	1,529,152	5,221	426	1,523,057	**1,871,499**	802,854	1,068,645
高砂ふ頭2号岸壁	315	1,386,220	3,219	314	1,385,471	**1,626,975**	598,008	1,028,967
高砂ふ頭3号岸壁	24	184,286	248	24	184,286	**174,308**	28,721	145,587
向洋ふ頭岸壁	35	604,639	4,065	29	498,043	**463,786**		463,786
専用計	**1,763**	**15,383,041**	**18,762**	**1,703**	**15,187,894**	**12,894,079**	**3,591,603**	**9,302,476**
JFE条鋼岸壁	54	186,107	2,000	50	177,916	102,472	83,358	19,114
仙台パワーステーション岸壁	113	84,524	1,842	100	74,800	202,138		202,138
新日鐵住金岸壁	21	17,409	651	21	17,409	29,688		29,688
JFEスチール岸壁	2	10,996	40	2	10,996	1,955	1,955	
JX日鉱日石エネルギー桟橋	1,447	12,937,954	12,659	1,406	12,888,808	10,651,570	3,299,326	7,352,244
東北電力・JXTGエネルギー共同桟橋	20	1,360,724	747	19	1,233,636	1,302,976	202,864	1,100,112
全農桟橋	89	301,332	456	88	300,334	270,020	4,100	265,920
仙台市ガス局港工場LNG桟橋	17	483,995	367	17	483,995	333,260		333,260

(2) 係留施設別貨物集計表

（単位:フレート・トン）

区分		合計	公共計	高松ふ頭岸壁	高松ふ頭2号岸壁	中野ふ頭1号岸壁	中野ふ頭2号岸壁	中野ふ頭3号岸壁	中野ふ頭4号岸壁	中野ふ頭5号岸壁	中野ふ頭6号岸壁	雷神ふ頭1号岸壁	雷神ふ頭2号岸壁	高砂ふ頭1号岸壁	高砂ふ頭2号岸壁	向洋ふ頭岸壁	専用計	JFE条鋼岸壁	仙台パワーステーション岸壁	新日鐵住金岸壁	JFE物流岸壁	JX日鉱日石エネルギー桟橋	全農桟橋	仙台市ガスLNG桟橋	東北電力・JXTGエネルギー共同桟橋	フェリーふ頭
合計		**35,802,081**	**12,995,983**	**119,662**	**386,393**	**268,610**	**438,568**	**3,648,827**	**715,258**	**174,700**	**136,541**	**71,619**	**3,051,118**	**1,877,764**	**1,630,121**	**476,802**	**22,806,098**	**390,030**	**202,138**	**284,410**	**145,921**	**10,792,213**	**281,880**	**333,260**	**1,302,976**	**9,073,270**
外貿	輸出	1,332,626	437,711							9,480	5,563			214,030	208,638		894,915	83,358				654,777	4,100		152,680	
	輸入	9,722,764	2,032,896	45,256	1,076	157,453	18,537		11,459	49,740	53,777	20,042	1,771	517,879	707,628	448,278	7,689,868	2,851	4,157			6,368,272	48,400	333,260	932,928	
	小計	**11,055,390**	**2,470,607**	**45,256**	**1,076**	**157,453**	**18,537**		**11,459**	**59,220**	**59,340**	**20,042**	**1,771**	**731,909**	**916,266**	**448,278**	**8,584,783**	**86,209**	**4,157**			**7,023,049**	**52,500**	**333,260**	**1,085,608**	
内貿	移出	13,040,698	5,605,623	17,953	201,661	16,767	230,050	1,866,880	27,866	30,219	3,567	980	2,219,280	590,973	389,822	9,605	7,435,075	159,766				2,832,460			50,184	4,392,665
	移入	11,705,993	4,919,753	56,453	183,656	94,390	189,981	1,781,947	675,933	85,261	73,634	50,597	830,067	554,882	324,033	18,919	6,786,240	144,055	197,981	284,410	145,921	936,704	229,380		167,184	4,680,605
	小計	**24,746,691**	**10,525,376**	**74,406**	**385,317**	**111,157**	**420,031**	**3,648,827**	**703,799**	**115,480**	**77,201**	**51,577**	**3,049,347**	**1,145,855**	**713,855**	**28,524**	**14,221,315**	**303,821**	**197,981**	**284,410**	**145,921**	**3,769,164**	**229,380**		**217,368**	**9,073,270**
出入	輸移出	14,373,324	6,043,334	17,953	201,661	16,767	230,050	1,866,880	27,866	39,699	9,130	980	2,219,280	805,003	598,460	9,605	8,329,990	243,124				3,487,237	4,100		202,864	4,392,665
	輸移入	21,428,757	6,952,649	101,709	184,732	251,843	208,518	1,781,947	687,392	135,001	127,411	70,639	831,838	1,072,761	1,031,661	467,197	14,476,108	146,906	202,138	284,410	145,921	7,304,976	277,780	333,260	1,100,112	4,680,605

(3) 係留施設別品種別取扱数量表 （合計）

（単位：フレート・トン）

	品類・品種別		合計	公共計	高松ふ頭岸壁	高松ふ頭2号岸壁	中野ふ頭1号岸壁	中野ふ頭2号岸壁	中野ふ頭3号岸壁	中野ふ頭4号岸壁	中野ふ頭5号岸壁	中野ふ頭6号岸壁	雷神ふ頭1号岸壁	雷神ふ頭2号岸壁	高砂ふ頭1号岸壁	高砂ふ頭2号岸壁	向洋ふ頭岸壁	専用計	JFE条鋼岸壁	仙台パワーステーション岸壁	新日鐵住金岸壁	JFE物流岸壁	JX日鉱日石エネルギー桟橋	全農桟橋	仙台市ガスLNG桟橋	東北電力・JXTG・ネルギー共同桟橋	フェリーふ頭
	合計		35,802,081	12,995,983	119,662	386,393	268,610	438,568	3,648,827	715,258	174,700	136,541	71,619	3,051,118	1,877,764	1,630,121	476,802	22,806,098	390,030	202,138	284,410	145,921	10,792,213	281,880	333,260	1,302,976	9,073,270
011	農産品	麦	73,451	73,451		100	40,263	100							19,269	13,719											
021		米	36,015	36,015		1,720	40	3,087	5,302		22,920			1,760	838	348											
022		とうもろこし	167,777	167,777			167,602								175												
023		豆類	6,212	6,212		1,000	60	700			140			80	2,671	1,561											
024		その他雑穀	2,891	2,891		80	1,854	100							728	129											
031		野菜・果物	36,097	36,097		320	100	520	4,756	49	20			20	18,255	12,057											
041		綿花	1,880	1,880											368	1,512											
051		その他農産品	10,370	10,370		460		580		40	120			80	5,604	3,486											
061		羊毛	112	112											56	56											
071		その他畜産品	19,902	19,902		40		60							9,053	10,749											
081		水産品	239,449	239,449	12,797	1,900	160	1,140			7,822		15,573	80	110,386	89,591											
091	林産品	原木	3,278	3,278		1,540	80	1,080	200		220			140	18												
092		製材	184,665	184,665		560	20	1,780	20	1,820	3,280	10,051	33,633	1,402	69,838	58,600	3,661										
101		樹脂類	45,089	45,089				20							26,458	18,611											
111		木材チップ	232,511	232,511		60		60						20	2,995	5,873	223,503										
112		その他林産品	6,142	6,142											2,486	3,656											
121		薪炭	16,023	16,023											10,006	6,017											
131	鉱産品	石炭	411,036	208,898	1,644										413	335	206,506	202,138		202,138							
141		鉄鉱石																									
151		金属鉱	14,560	14,560											8,338	6,222											
161		砂利・砂	16,801	16,801	11,350	1,560		2,460	613	38	500			280													
162		石材	18,222	18,222		80	20	160						20	7,874	10,068											
171		原油	5,898,733	99											66	33		5,898,634					5,898,634				
181		りん鉱石	1,269	1,269							1,200					69											
191		石灰石	88	88											88												
201		原塩	203	203											106	97											
211		非金属鉱物	40,778	40,778	18,160	40		80	570		3,000				9,208	9,720											
221	金属工業品	鉄鋼	71,487	17,737		20		60			20				9,483	8,154		53,750	41,547		12,203						
222		鋼材	802,044	305,994	3,019	8,360	4,426	23,213	16,204	536	34,110	95,566	8,126	2,167	52,712	57,555		496,050	89,028		261,101	145,921					
231		非鉄金属	41,869	41,869		2,800	100	2,720	1,436	60	660			260	17,546	16,287											
241		金属製品	265,934	95,769	754	11,866	548	13,187	9,469	516	1,445			620	26,015	31,349		170,165	160,987		9,178						
251	機械工業品	鉄道車両	314	314			2	206							106												
252		完成自動車	6,536,047	6,536,047		135,544	12,957	177,865	3,013,368	95,680	31,679		980	3,025,448	31,572	10,954											
253		その他輸送用車両	29,312	29,312		110			43						13,964	15,195											
254		二輪自動車	10,596	10,596				40							8,471	2,085											
255		自動車部品	418,867	418,867	412			6,560	268,750	5,660					66,896	70,589											
256		その他輸送機械	344,312	344,312		74,250	9,350	48,950	195,805	7,920	4,180			2,530	533	794											
261		産業機械	105,220	105,145		1,530	224	1,539	5,553	240	200			160	41,430	54,269		75	75								
262		電気機械	207,237	207,237		3,500	280	1,980	1,044	40	240			140	112,027	87,986											
263		測量・光学・医療用機械	12,128	12,128											8,954	3,174											
264		事務用機器	2,488	2,488							20				1,262	1,206											
265		その他機械	1,437	1,327		20	20	240			20				633	394		110					110				
271	化学工業品	陶磁器	273	273		20		40							150	63											
281		セメント	617,202	615,274					1,990	597,182		15,579			265	258		1,928			1,928						
291		ガラス類	10,284	10,284	3,322		1,099	80	3,712	120					431	1,520											
301		窯業品	23,812	23,812		1,680	60	2,560	2,096	76	220			180	7,342	9,598											
311		重油	1,545,340	1,635													1,635	1,543,705					1,539,945	3,760			
320		揮発油	1,324,741															1,324,741					1,152,892	150,450		21,399	
321		その他の石油	943,586	831				60							578	193		942,755					612,221	127,670		202,864	
322		LNG（液化天然ガス）	1,412,033	60											60			1,411,973							333,260	1,078,713	
323		LPG（液化石油ガス）	806,480	4,136											2,052	2,084		802,344					802,344				
324		その他石油製品	50,610	1,270		280		80			60				520	330		49,340					49,340				
331		コークス	21,598	16,354		20		60			20				11,300	4,954		5,244	5,244								
341		石炭製品	2,683	2,683											1,420	1,263											
351		化学薬品	853,899	117,172	3,302	180	400	11,398			14,917	10,800	3,775	60	37,186	35,154		736,727					736,727				
361		化学肥料	29,883	29,883		260	413	180			60		1,013	120	15,525	12,312											
371		染料・塗料・合成樹脂等	154,708	154,708		2,520	180	1,879	5,567	248	3,850	2,059	899	280	65,135	72,091											
381	軽工業品	紙・パルプ	301,895	301,895		49,620	4,160	41,692	20,732	1,643	7,960			4,220	101,108	70,760											
391		糸及び紡績半製品	23,345	23,345											12,870	10,475											
401		その他繊維工業品	19,184	19,184		80									9,249	9,855											
411		砂糖	1,016	1,016				55	425						431	105											
421		製造食品	144,825	144,825		1,880	100	1,540	9,486	392	100			200	62,696	68,431											
422		飲料	44,138	44,138		9,560	320	11,120	1,815	200	1,900			1,160	6,556	11,507											
423		水	38,926	38,926		7,020	120	13,192	8,238	285	1,880			1,940	3,540	2,711											
424		たばこ																									
425		その他食料工業品	30,091	30,091	556	100	2,040	831			13,355	2,486	5,038		3,941	1,744											
431	雑工業品	がん具	9,258	9,258											4,994	4,264											
441		衣服・身廻品・はきもの	87,636	87,636				40	1,400	120	40				43,960	42,076											
442		文房具・運動娯楽用品・楽器	22,288	22,288		20		20						20	11,052	11,176											
443		家具装備品	88,420	88,420		840	40	1,180			140			180	42,827	43,213											
444		その他日用品	116,728	116,728		3,140	180	2,508	7,564	268	380			180	55,842	46,666											
451		ゴム製品	744,749	744,749		3,780	20	6,190	16,774	535	980			660	415,057	300,753											
461		木製品	184,710	184,710	7,656	1,240	40	3,251	17,195	513	5,412		2,582	1,871	65,855	79,095											
471		その他製造工業品	16,662	16,662		440	60	500	60		810				6,461	8,331											
481	特殊品	金属くず	191,030	97,881	17,947	3,240	80	5,206	3,793	63	1,812			400	24,452	29,633	11,255	93,149	93,149								
491		再利用資材	206,576	206,576		30,660	2,080	30,081	11,710	287	5,200			2,320	75,535	48,703											
501		動植物性製造飼肥料	226,260	226,260	38,743	18,493	18,932	11,140	3,887	380	1,580			1,520	55,387	45,956	30,242										
511		廃棄物	4,128	4,128		480	20	300		20	20			40	2,456	792											
512		廃土砂	789	789		120		240			40				53	336											
521		輸送用容器	68,604	68,604		2,660	120	3,978	5,350	247	960			460	26,356	28,473											
531		取合せ品	6,052	6,052		200	40	440	3,860	80	60			40	351	981											
541	分類不能のもの		21,523	21,523		400		240	40		1,148			60	7,870	11,765											
999	フェリー		9,073,270															9,073,270									9,073,270

(4) 係留施設別品種別取扱数量表 (輸出)

(単位:フレート・トン)

品類・品種別			合計	公共計	高松ふ頭岸壁	高松ふ頭2号岸壁	中野ふ頭1号岸壁	中野ふ頭2号岸壁	中野ふ頭3号岸壁	中野ふ頭4号岸壁	中野ふ頭5号岸壁	中野ふ頭6号岸壁	雷神ふ頭1号岸壁	雷神ふ頭2号岸壁	高砂ふ頭1号岸壁	高砂ふ頭2号岸壁	向洋ふ頭岸壁	専用計	JFE条鋼岸壁	仙台パワーステーション岸壁	新日鐵住金岸壁	JFE物流岸壁	JX日鉱日石エネルギー桟橋	全農桟橋	仙台市ガスLNG桟橋	東北電力・JXTGエネルギー共同桟橋	フェリーふ頭
		合計	1,332,626	437,711							9,480	5,563			214,030	208,638		894,915	83,358				654,777	4,100		152,680	
011	農	麦																									
021		米	9,798	9,798							9,480				227	91											
022		とうもろこし																									
023	水	豆類																									
024		その他雑穀																									
031		野菜・果物	62	62												62											
041	産	綿花																									
051		その他農産品	77	77											24	53											
061		羊毛																									
071		その他畜産品	381	381											162	219											
081	品	水産品	7,026	7,026											3,425	3,601											
091	林	原木																									
092		製材	53	53											37	16											
101	産	樹脂類																									
111		木材チップ	4,503	4,503											1,802	2,701											
112		その他林産品	374	374											306	68											
121	品	薪炭																									
131	鉱	石炭																									
141		鉄鉱石																									
151		金属鉱	7,297	7,297											6,050	1,247											
161		砂利・砂																									
162	産	石材																									
171		原油																									
181		りん鉱石																									
191		石灰石																									
201		原塩																									
211	品	非金属鉱物	1,090	1,090											654	436											
221	金	鉄鋼	2,610	2,610											2,324	286											
222		鋼材	107,464	24,106								5,563			7,256	11,287		83,358	83,358								
231	属	非鉄金属	2,187	2,187											380	1,807											
241		金属製品	8,419	8,419											4,697	3,722											
251	機	鉄道車両																									
252		完成自動車	24,696	24,696											18,548	6,148											
253		その他輸送用車両	544	544											123	421											
254	械	二輪自動車	1,946	1,946											1,530	416											
255		自動車部品	9,750	9,750											4,694	5,056											
256	工	その他輸送機械	79	79											44	35											
261		産業機械	5,266	5,266											1,348	3,918											
262		電気機械	1,197	1,197											375	822											
263	業	測量・光学・医療用機械	11,496	11,496											8,575	2,921											
264		事務用機器	673	673												673											
265	品	その他機械	71	71												71											
271	化	陶磁器																									
281		セメント																									
291		ガラス類																									
301	学	窯業品	146	146											40	106											
311		重油	31,515															31,515					31,515				
320		揮発油	225,965															225,965					221,865	4,100			
321		その他の石油	152,680															152,680								152,680	
322	工	LNG(液化天然ガス)	60	60											60												
323		LPG(液化石油ガス)	1,550															1,550					1,550				
324		その他石油製品	18	18												18											
331	業	コークス																									
341		石炭製品																									
351		化学薬品	404,814	4,967											3,086	1,881		399,847					399,847				
361		化学肥料	4,752	4,752											3,142	1,610											
371	品	染料・塗料・合成樹脂等	9,210	9,210											2,217	6,993											
381	軽	紙・パルプ	71,411	71,411											38,128	33,283											
391		糸及び紡績半製品	5,608	5,608											776	4,832											
401		その他繊維工業品	1,832	1,832											212	1,620											
411	工	砂糖	35	35												35											
421		製造食品	736	736											296	440											
422	業	飲料																									
423		水																									
424		たばこ																									
425	品	その他食料工業品																									
431	雑	がん具	212	212											159	53											
441		衣服・身廻品・はきもの	3,609	3,609											2,310	1,299											
442	工	文房具・運動娯楽用品・楽器	1,228	1,228											476	752											
443		家具装備品	558	558											227	331											
444	業	その他日用品	2,899	2,899											597	2,302											
451		ゴム製品	60,533	60,533											28,354	32,179											
461		木製品	1,220	1,220											1,074	146											
471	品	その他製造工業品	5,612	5,612											2,198	3,414											
481	特	金属くず	42,864	42,864											17,421	25,443											
491		再利用資材	80,190	80,190											46,969	33,221											
501		動植物性製造飼肥料	1,144	1,144											410	734											
511	殊	廃棄物	376	376											289	87											
512		廃土砂																									
521		輸送用容器	9,500	9,500											2,264	7,236											
531	品	取合せ品	851	851											72	779											
541		分類不能のもの	4,439	4,439											672	3,767											
999		フェリー																									

(5) 係留施設別品種別取扱数量表（輸入）

（単位：フレート・トン）

	品類・品種別		合計	公共計	高松ふ頭岸壁	高松ふ頭2号岸壁	中野ふ頭1号岸壁	中野ふ頭2号岸壁	中野ふ頭3号岸壁	中野ふ頭4号岸壁	中野ふ頭5号岸壁	中野ふ頭6号岸壁	雷神ふ頭1号岸壁	雷神ふ頭2号岸壁	高砂ふ頭1号岸壁	高砂ふ頭2号岸壁	向洋ふ頭岸壁	専用計	JFE条鋼岸壁	仙台パワーステーション岸壁	新日鐵住金岸壁	JFE物流岸壁	JX日鉱日石エネルギー桟橋	全農桟橋	仙台市ガスLNG桟橋	東北電力・JXTGエネルギー共同桟橋	フェリーふ頭
	合計		9,722,764	2,032,896	45,256	1,076	157,453	18,537		11,459	49,740	53,777	20,042	1,771	517,879	707,628	448,278	7,689,868	2,851	4,157			6,368,272	48,400	333,260	932,928	
011	農産品	麦	6,479	6,479			184								1,958	4,337											
021		米	13,087	13,087							13,000				35	52											
022		とうもろこし	157,296	157,296			157,121								175												
023		豆類	2,356	2,356											1,271	1,085											
024		その他雑穀	20	20											20												
031		野菜・果物	19,273	19,273											11,754	7,519											
041		綿花	1,161	1,161											192	969											
051		その他農産品	6,656	6,656											4,220	2,436											
061		羊毛	112	112											56	56											
071		その他畜産品	8,079	8,079											2,599	5,480											
081		水産品	107,836	107,836	12,797						7,722		14,371		27,303	45,643											
091	林産品	原木	18	18											18												
092		製材	41,172	41,172											13,535	27,637											
101		樹脂類	11,935	11,935											3,848	8,087											
111		木材チップ	217,250	217,250											804	2,913	213,533										
112		その他林産品	4,759	4,759											1,171	3,588											
121		薪炭	5,363	5,363											2,017	3,346											
131	鉱産品	石炭	210,585	206,428	1,644										281		204,503	4,157		4,157							
141		鉄鉱石																									
151		金属鉱	3,325	3,325											485	2,840											
161		砂利・砂																									
162		石材	9,289	9,289											2,868	6,421											
171		原油	5,128,999	99											66	33		5,128,900					5,128,900				
181		りん鉱石	69	69												69											
191		石灰石	88	88											88												
201		原塩	97	97												97											
211		非金属鉱物	30,260	30,260	18,160						3,000				3,572	5,528											
221	金属機械工業品	鉄鋼	9,952	9,952											2,859	7,093											
222		鋼材	127,220	124,369	727			10,722			11,217	53,777	3,089		15,431	29,406		2,851	2,851								
231		非鉄金属	14,729	14,729											5,517	9,212											
241		金属製品	36,958	36,958	748	1,006	148				185				11,313	23,558											
251		鉄道車両	2	2				2																			
252		完成自動車	658	658						239						419											
253		その他輸送用車両	20,945	20,945											9,066	11,879											
254		二輪自動車	8,575	8,575											6,906	1,669											
255		自動車部品	16,838	16,838	412										5,271	11,155											
256		その他輸送機械	568	568											180	388											
261		産業機械	52,475	52,475		70		134							17,887	34,384											
262		電気機械	133,975	133,975											70,096	63,879											
263		測量・光学・医療用機械	467	467											245	222											
264		事務用機器	78	78											62	16											
265		その他機械	444	444											351	93											
271	化学工業品	陶磁器	169	169											128	41											
281		セメント	11,355	11,355						11,220					21	114											
291		ガラス類	1,620	1,620											334	1,286											
301		薬品	10,575	10,575											2,854	7,721											
311		重油																									
320		揮発油	539,396															539,396					503,697	14,300		21,399	
321		その他の石油	78,987	700											507	193		78,287					44,187	34,100			
322		LNG（液化天然ガス）	1,244,789															1,244,789							333,260	911,529	
323		LPG（液化石油ガス）	694,090	4,136											2,052	2,084		689,954					689,954				
324		その他石油製品	269	269											128	141											
331		コークス	3,497	3,497											1,783	1,714											
341		石炭製品	1,737	1,737											948	789											
351		化学薬品	54,146	52,612	2,442			5,908			9,004				13,525	21,733		1,534					1,534				
361		化学肥料	11,745	11,745											5,376	6,369											
371		染料・塗料・合成樹脂等	103,521	103,521							400				45,742	57,379											
381	軽工業品	紙・パルプ	66,704	66,704											39,335	27,369											
391		糸及び紡績半製品	5,621	5,621											3,336	2,285											
401		その他繊維工業品	9,918	9,918											4,656	5,262											
411		砂糖	166	166											96	70											
421		製造食品	50,888	50,888											23,291	27,597											
422		飲料	12,307	12,307											2,095	10,212											
423		水	1,228	1,228											88	1,140											
424		たばこ																									
425		その他食料工業品	5,450	5,450											3,801	1,649											
431	雑工業品	がん具	4,540	4,540											2,298	2,242											
441		衣服・身廻品・はきもの	58,135	58,135											25,665	32,470											
442		文房具・運動娯楽用品・楽器	11,584	11,584											5,137	6,447											
443		家具装備品	57,369	57,369											25,883	31,486											
444		その他日用品	59,050	59,050											27,839	31,211											
451		ゴム製品	33,891	33,891											14,654	19,237											
461		木製品	101,454	101,454	7,126			1,771			5,212		2,582	1,771	27,148	55,844											
471		その他製造工業品	5,372	5,372											1,623	3,749											
481	特殊品	金属くず	1,384	1,384											391	993											
491		再利用資材	5,750	5,750											1,396	4,354											
501		動植物性製造飼肥料	50,959	50,959	1,200										5,752	13,765	30,242										
511		廃薬物																									
512		廃土砂																									
521		輸送用容器	14,489	14,489											6,313	8,176											
531		取合せ品	117	117												117											
541	分類不能のもの		1,044	1,044											164	880											
999	フェリー																										

(6) 係留施設別品種別取扱数量表 (移出)

(単位:フレート・トン)

品類・品種別			合計	公共計	高松ふ頭岸壁	高松ふ頭2号岸壁	中野ふ頭1号岸壁	中野ふ頭2号岸壁	中野ふ頭3号岸壁	中野ふ頭4号岸壁	中野ふ頭5号岸壁	中野ふ頭6号岸壁	雷神ふ頭1号岸壁	雷神ふ頭2号岸壁	高砂ふ頭1号岸壁	高砂ふ頭2号岸壁	向洋ふ頭岸壁	専用計	JFE条鋼岸壁	仙台パワーステーション岸壁	新日鐵住金岸壁	JFE物流岸壁	JX日鉱日石エネルギー桟橋	全農桟橋	仙台市ガスLNG桟橋	東北電力・JXTGエネルギー共同桟橋	フェリーふ頭
		合計	13,040,698	5,605,623	17,953	201,661	16,767	230,050	1,866,880	27,866	30,219	3,567	980	2,219,280	590,973	389,822	9,605	7,435,075	159,766				2,832,460			50,184	4,392,665
011	農	麦	280	280		100		100							80												
021		米	5,794	5,794		1,580		2,620	143		440			340	466	205											
022		とうもろこし																									
023	水	豆類	1,100	1,100		540		440			80			40													
024		その他雑穀	160	160		80		80																			
031		野菜・果物	271	271				60	163	29					19												
041		綿花																									
051	産	その他農産品	1,355	1,355		460		580		40	120			60	60	35											
061		羊毛																									
071		その他畜産品	5,238	5,238				60							3,271	1,907											
081	品	水産品	58,623	58,623		240		520			20			20	36,778	21,045											
091	林	原木	1,400	1,400		340		700	200		80			80													
092		製材	315	315		100		140						40		35											
101	産	樹脂類	20	20				20																			
111		木材チップ	140	140		60		60						20													
112		その他林産品																									
121	品	薪炭																									
131	鉱	石炭																									
141		鉄鉱石																									
151		金属鉱	3,251	3,251											1,304	1,947											
161		砂利・砂	4,991	4,991		1,380		2,320	473	38	500			280													
162	産	石材	712	712		80	20	160						20		432											
171		原油																									
181		りん鉱石																									
191		石灰石																									
201		原塩																									
211	品	非金属鉱物	3,891	3,891		40		80	350						2,058	1,363											
221	金	鉄鋼	554	554		20		20			20				494												
222		鋼材	48,016	48,016		4,300	80	4,297	8,044	236	660	1,508		440	21,659	6,792											
231	属	非鉄金属	3,592	3,592		1,240	20	980	276	20	320			80	649	7											
241		金属製品	180,426	20,660	6	6,820	360	4,240	1,598	140	900			340	4,561	1,695		159,766	159,766								
251	機	鉄道車両																									
252		完成自動車	4,062,689	4,062,689		89,531	9,827	109,545	1,597,700	18,740	10,375		980	2,208,580	13,024	4,387											
253		その他輸送用車両	124	124											71	53											
254	械	二輪自動車	55	55				20							35												
255		自動車部品	221,322	221,322				4,540	118,490	2,100					47,261	48,931											
256	工	その他輸送機械	119,879	119,879		30,910	1,760	23,760	56,540	3,190	1,980			1,100	268	371											
261		産業機械	13,565	13,565		1,160	40	440	2,983	120	80			100	4,210	4,432											
262	業	電気機械	27,610	27,610		840	40	520	937	20	60			60	14,785	10,348											
263		測量・光学・医療用機械	31	31												31											
264		事務用機器	537	537							20					517											
265	品	その他機械	700	700		20		240			20				282	138											
271	化	陶磁器																									
281		セメント	160	160					160																		
291		ガラス類																									
301	学	窯業品	7,570	7,570		900		1,960	760	40	140			160	2,781	829											
311		重油	1,462,430															1,462,430					1,462,430				
320		揮発油	362,170															362,170					362,170				
321		その他の石油	600,764															600,764					550,580			50,184	
322	工	LNG(液化天然ガス)																									
323		LPG(液化石油ガス)	79,594															79,594					79,594				
324		その他石油製品	49,360	20		20												49,340					49,340				
331	業	コークス	100	100		20		60			20																
341		石炭製品																									
351		化学薬品	328,872	526		140		180			40			60	106			328,346					328,346				
361		化学肥料	9,552	9,552		220		180			60			120	5,431	3,541											
371	品	塩料・塗料・合成樹脂等	13,053	13,053		300		500	2,226	94	1,272	2,059		80	4,429	2,093											
381	軽	紙・パルプ	107,077	107,077		29,100	2,980	24,713	17,719	1,183	4,360			2,600	17,843	6,579											
391		糸及び紡績半製品	4,669	4,669											3,452	1,217											
401		その他繊維工業品	1,145	1,145		60									856	229											
411	工	砂糖	20	20				20																			
421		製造食品	6,664	6,664		420	40	80	1,028	20	80			40	2,650	2,306											
422	業	飲料	16,294	16,294		4,380	40	7,820	1,715	60	1,300			720	150	109											
423		水	8,275	8,275		40	40	72	7,838	285																	
424		たばこ																									
425	品	その他食料工業品																									
431	雑	がんぐ																									
441		衣服・身廻品・はきもの	3,014	3,014				40	1,400	120	40				903	511											
442	工	文房具・運動娯楽用品・楽器	4,309	4,309		20								20	2,102	2,167											
443		家具装備品	7,987	7,987		320		1,020			120			180	4,026	2,321											
444	業	その他日用品	38,223	38,223		2,980	180	2,200	5,815	192	300			160	16,834	9,562											
451		ゴム製品	602,836	602,836		80		150	7,039	269	20				354,712	240,566											
461		木製品	18,767	18,767		1,000	20	1,206	15,565	433	200			100	243												
471	品	その他製造工業品	2,689	2,689		180	60	60	40						1,450	899											
481	特	金属くず	47,228	47,228	17,947	3,180	60	4,826	567		1,812			400	6,039	2,792	9,605										
491		再利用資材	45,915	45,915		7,960	320	16,101	11,210	207	2,660			1,480	5,043	934											
501		動植物性製造飼肥料	22,985	22,985		7,960	760	8,040	2,879	100	1,100			1,140	936	70											
511	殊	廃棄物	120	120		40		40			20			20													
512		廃土砂	400	400		120		240			40																
521		輸送用容器	14,231	14,231		2,120	80	3,560	2,142	170	880			360	2,916	2,003											
531	品	取合せ品	1,890	1,890		200	40	400	880	20	60			40	187	63											
541		分類不能のもの	13,029	13,029		60		40			20				6,549	6,360											
999		フェリー	4,392,665															4,392,665									4,392,665

(7) 係留施設別品種別取扱数量表 （移入）

（単位:フレート・トン）

品類・品種別			合計	公共計	高松ふ頭岸壁	高松ふ頭2号岸壁	中野ふ頭1号岸壁	中野ふ頭2号岸壁	中野ふ頭3号岸壁	中野ふ頭4号岸壁	中野ふ頭5号岸壁	中野ふ頭6号岸壁	雷神ふ頭1号岸壁	雷神ふ頭2号岸壁	高砂ふ頭1号岸壁	高砂ふ頭2号岸壁	向洋ふ頭岸壁	専用計	JFE条鋼岸壁	仙台パワーステーション岸壁	新日鐵住金岸壁	JFE物流岸壁	JX日鉱日石エネルギー桟橋	全農桟橋	仙台市ガスLNG桟橋	東北電力・JXTGエネルギー共同桟橋	フェリーふ頭
		合計	11,705,993	4,919,753	56,453	183,656	94,390	189,981	1,781,947	675,933	85,261	73,634	50,597	830,067	554,882	324,033	18,919	6,786,240	144,055	197,981	284,410	145,921	936,704	229,380		167,184	4,680,605
011	農産品	麦	66,692	66,692			40,079								17,231	9,382											
021		米	7,336	7,336		140	40	467	5,159					1,420	110												
022		とうもろこし	10,481	10,481			10,481																				
023		豆類	2,756	2,756		460	60	260			60			40	1,400	476											
024		その他雑穀	2,711	2,711			1,854	20							708	129											
031		野菜・果物	16,491	16,491		320	100	460	4,593	20	20			20	6,482	4,476											
041		綿花	719	719											176	543											
051		その他農産品	2,282	2,282										20	1,300	962											
061		羊毛																									
071		その他畜産品	6,204	6,204		40									3,021	3,143											
081		水産品	65,964	65,964		1,660	160	620			80		1,202	60	42,880	19,302											
091	林産品	原木	1,860	1,860		1,200	80	380			140			60													
092		製材	143,125	143,125		460	20	1,640	20	1,820	3,280	10,051	33,633	1,362	56,266	30,912	3,661										
101		樹脂類	33,134	33,134											22,610	10,524											
111		木材チップ	10,618	10,618											389	259	9,970										
112		その他林産品	1,009	1,009											1,009												
121		薪炭	10,660	10,660											7,989	2,671											
131	鉱産品	石炭	200,451	2,470											132	335	2,003	197,981		197,981							
141		鉄鉱石																									
151		金属鉱	687	687											499	188											
161		砂利・砂	11,810	11,810	11,350	180		140	140																		
162		石材	8,221	8,221											5,006	3,215											
171		原油	769,734															769,734					769,734				
181		りん鉱石	1,200	1,200							1,200																
191		石灰石																									
201		原塩	106	106											106												
211		非金属鉱物	5,537	5,537					220						2,924	2,393											
221	金属機械工業品	鉄鋼	58,371	4,621			40								3,806	775		53,750	41,547		12,203						
222		鋼材	519,344	109,503	2,292	4,060	4,346	8,194	8,160	300	22,233	34,718	5,037	1,727	8,366	10,070		409,841	2,819		261,101	145,921					
231		非鉄金属	21,361	21,361		1,560	80	1,740	1,160	40	340			180	11,000	5,261											
241		金属製品	40,131	29,732		4,040	40	8,947	7,871	376	360			280	5,444	2,374		10,399	1,221		9,178						
251		鉄道車両	312	312			2	204							106												
252		完成自動車	2,448,004	2,448,004		46,013	3,130	68,320	1,415,668	76,701	21,304			816,868													
253		その他輸送用車両	7,699	7,699		110			43						4,704	2,842											
254		二輪自動車	20	20				20																			
255		自動車部品	170,957	170,957				2,020	150,260	3,560					9,670	5,447											
256		その他輸送機械	223,786	223,786		43,340	7,590	25,190	139,265	4,730	2,200			1,430	41												
261		産業機械	33,914	33,839		300	184	965	2,570	120	120			60	17,985	11,535		75	75								
262		電気機械	44,455	44,455		2,660	240	1,460	107	20	180			80	26,771	12,937											
263		測量・光学・医療用機械	134	134											134												
264		事務用機器	1,200	1,200											1,200												
265		その他機械	222	112			20									92		110					110				
271	化学工業品	陶磁器	104	104		20		40							22	22											
281		セメント	605,687	603,759					1,830	585,962		15,579			244	144		1,928			1,928						
291		ガラス類	8,664	8,664	3,322		1,099	80	3,712	120					97	234											
301		薬業品	5,521	5,521		780	60	600	1,336	36	80			20	1,667	942											
311		重油	51,395	1,635													1,635	49,760					46,000	3,760			
320		揮発油	197,210															197,210					65,160	132,050			
321		その他の石油	111,155	131				60							71			111,024					17,454	93,570			
322		LNG（液化天然ガス）	167,184															167,184								167,184	
323		LPG（液化石油ガス）	31,246															31,246					31,246				
324		その他石油製品	963	963		260		80			60				392	171											
331		コークス	18,001	12,757											9,517	3,240		5,244	5,244								
341		石炭製品	946	946											472	474											
351		化学薬品	66,067	59,067	860	40	400	5,310			5,873	10,800	3,775		20,469	11,540		7,000					7,000				
361		化学肥料	3,834	3,834		40	413						1,013		1,576	792											
371		染料・塗料・合成樹脂等	28,924	28,924		2,220	180	1,379	3,341	154	2,178		899	200	12,747	5,626											
381	軽工業品	紙・パルプ	56,703	56,703		20,520	1,180	16,979	3,013	460	3,600			1,620	5,802	3,529											
391		糸及び紡績半製品	7,447	7,447											5,306	2,141											
401		その他繊維工業品	6,289	6,289		20									3,525	2,744											
411		砂糖	795	795				35	425						335												
421		製造食品	86,537	86,537		1,460	60	1,460	8,458	372	20			160	36,459	38,088											
422		飲料	15,537	15,537		5,180	280	3,300	100	140	600			440	4,311	1,186											
423		水	29,423	29,423		6,980	80	13,120	400		1,880			1,940	3,452	1,571											
424		たばこ																									
425		その他食料工業品	24,641	24,641	556	100	2,040	831			13,355	2,486	5,038		140	95											
431	雑工業品	がん具	4,506	4,506											2,537	1,969											
441		衣服・身廻品・はきもの	22,878	22,878											15,082	7,796											
442		文房具・運動娯楽用品・楽器	5,167	5,167				20							3,337	1,810											
443		家具装備品	22,506	22,506		520	40	160			20				12,691	9,075											
444		その他日用品	16,556	16,556		160		308	1,749	76	80			20	10,572	3,591											
451		ゴム製品	47,489	47,489		3,700	20	6,040	9,735	266	960			660	17,337	8,771											
461		木製品	63,269	63,269	530	240	20	274	1,630	80					37,390	23,105											
471		その他製造工業品	2,989	2,989		260		440	20		810				1,190	269											
481	特殊品	金属くず	99,554	6,405		60	20	380	3,226	63					601	405	1,650	93,149	93,149								
491		再利用資材	74,721	74,721		22,700	1,760	13,980	500	80	2,540			840	22,127	10,194											
501		動植物性製造飼肥料	151,172	151,172	37,543	10,533	18,172	3,100	1,008	280	480			380	48,289	31,387											
511		廃棄物	3,632	3,632		440	20	260		20				20	2,167	705											
512		廃土砂	389	389											53	336											
521		輸送用容器	30,384	30,384		540	40	418	3,208	77	80			100	14,863	11,058											
531		取合せ品	3,194	3,194				40	2,980	60					92	22											
541		分類不能のもの	3,011	3,011		340		200	40		1,128			60	485	758											
999		フェリー	4,680,605															4,680,605									4,680,605

（８）上屋利用状況表

（単位：フレート・トン）

所在区域	上屋名称	床面積(㎡)	主な取扱品種	前年残高	当年取扱貨物量		当年残高
					出	入	
中野ふ頭１号	中野１号上屋	2,229	塩化カルシウム,麦	1,213	1,776	874	310
高砂ふ頭１号	高砂ＣＦＳ	2,624	混載貨物各種	0	1,058	1,058	0
高砂ふ頭１号	高砂くん蒸庫	446		0	0	0	0
合　計		5,299		1,213	2,834	1,932	310

（９）荷役機械利用状況表

（単位：フレート・トン）

所在区域	荷役機械名	荷役能力	取扱貨物量	主な取扱品種	備考
中野ふ頭６号	ジブクレーン	３６ｔ吊×１基	70,546	鋼材	
高砂ふ頭１・２・３・４号	ガントリークレーン	４７．０ｔ吊×１基 ４８．１ｔ吊×１基 ５５．０ｔ吊×１基 ４０．５ｔ吊×１基	3,682,193	コンテナ	
合　計			3,752,739		

仙台塩釜港
（塩釜港区）

仙台塩釜港（塩釜港区）

1．グラフで見る仙台塩釜港（塩釜港区）

入港船舶の部

(1) 船種別隻数比較

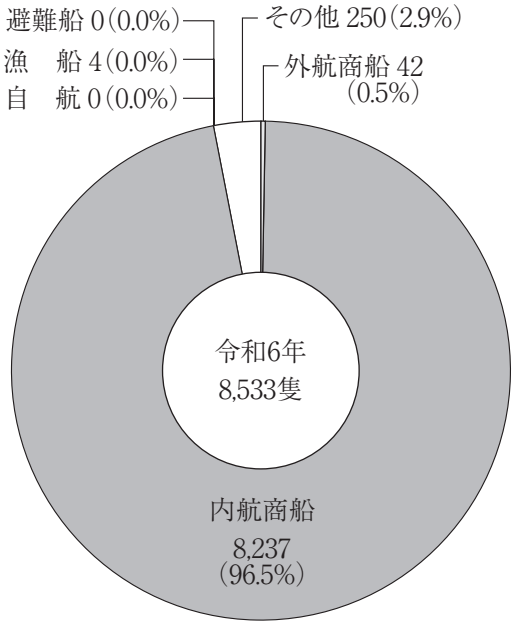

(2) 船種別総トン数比較

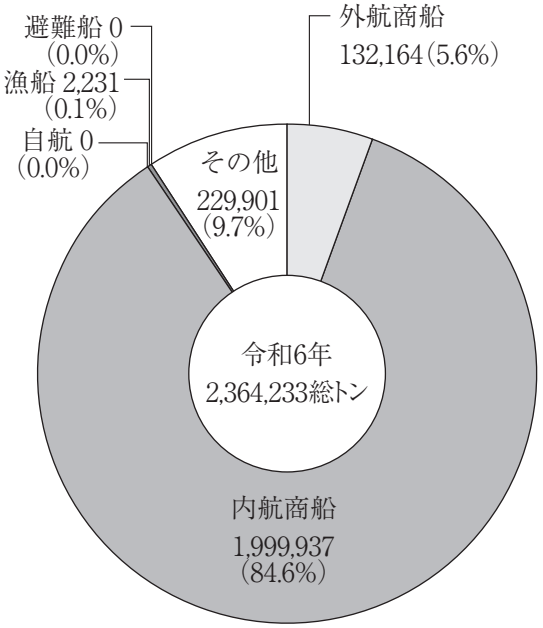

(3) 入港船舶年次比較

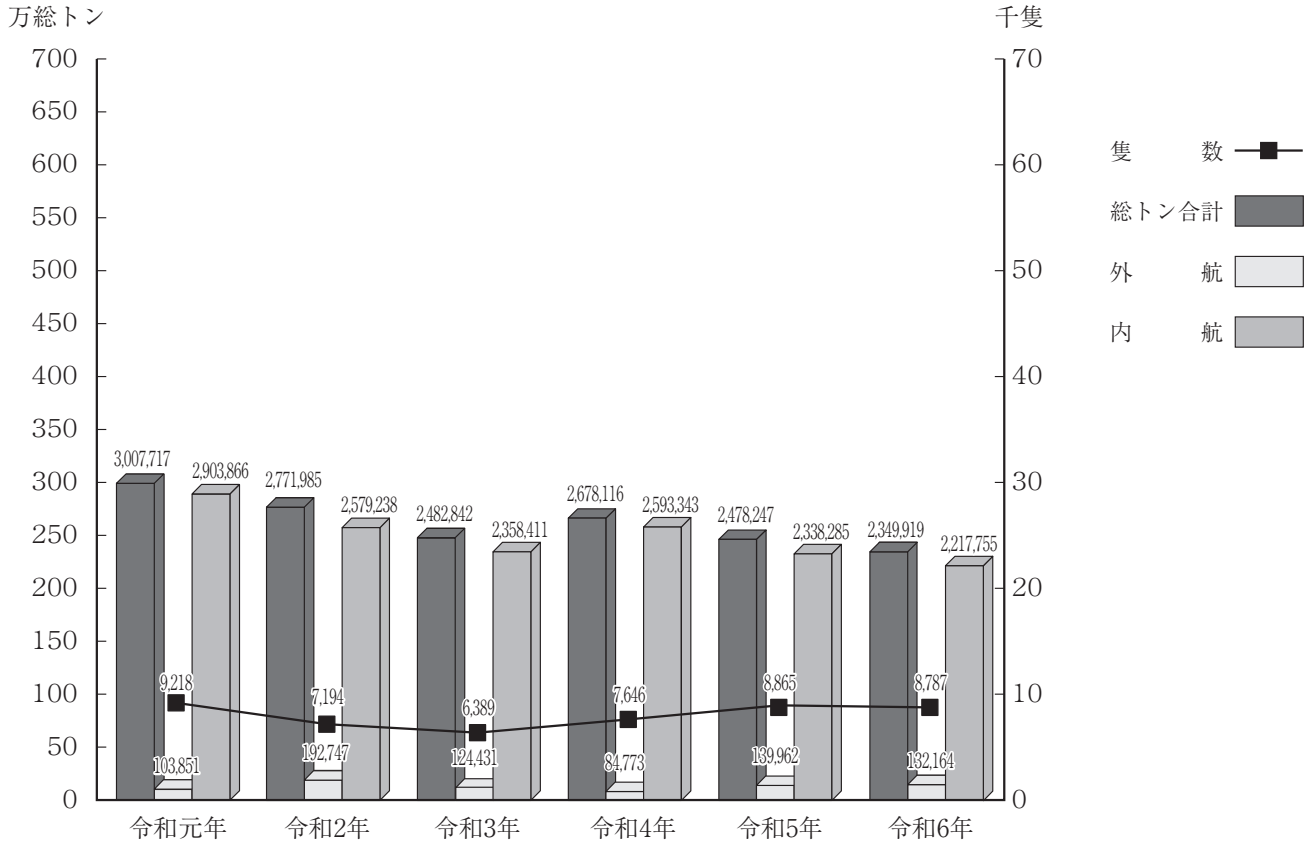

海上出入貨物の部

(1) 輸移出入別構成（単位：フレート・トン）

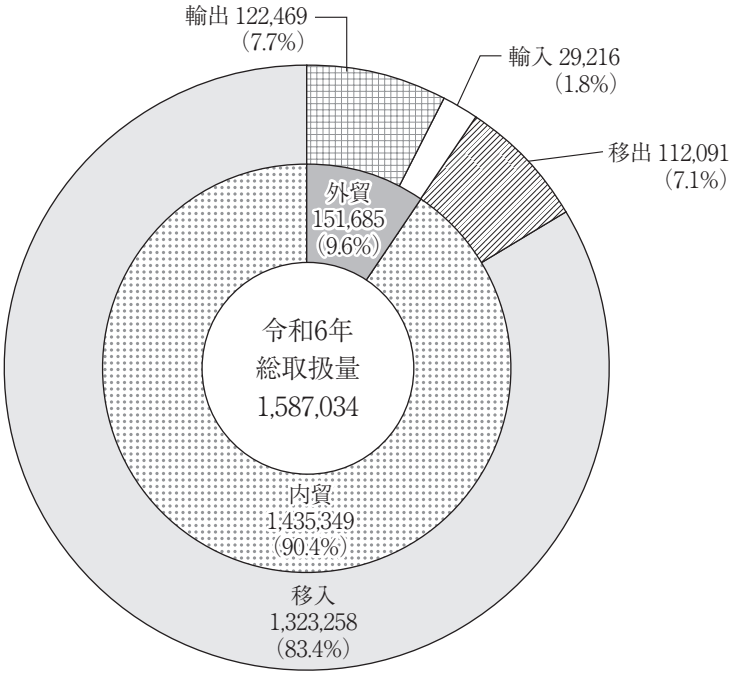

(2) 輸移出入毎の品種別構成（単位：フレート・トン）

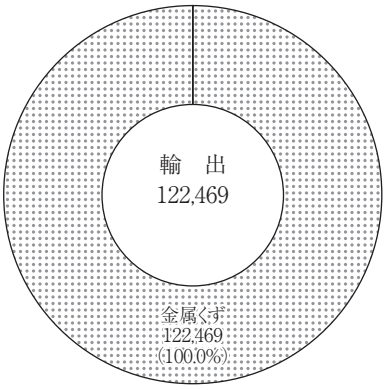

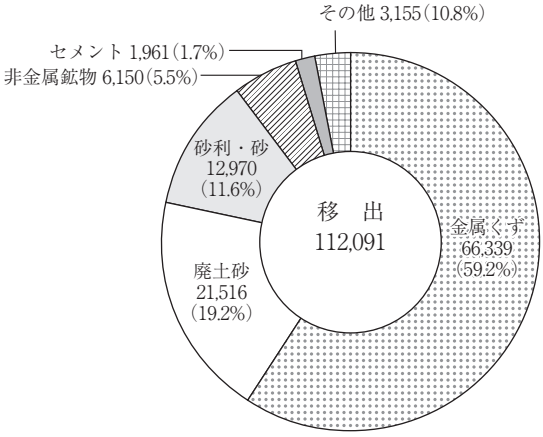

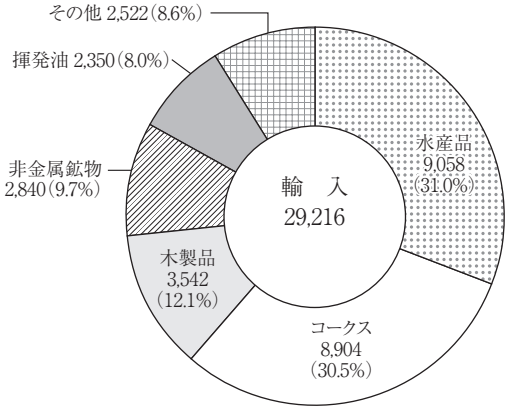

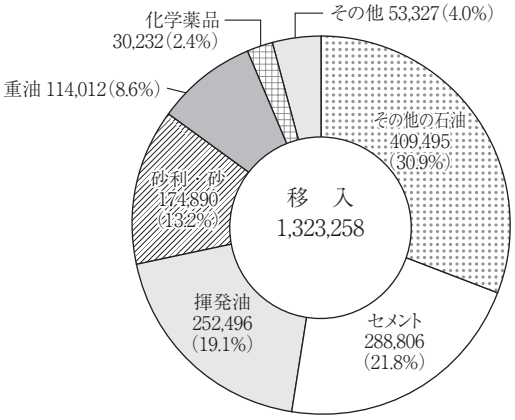

(3) 取扱貨物量年次別比較

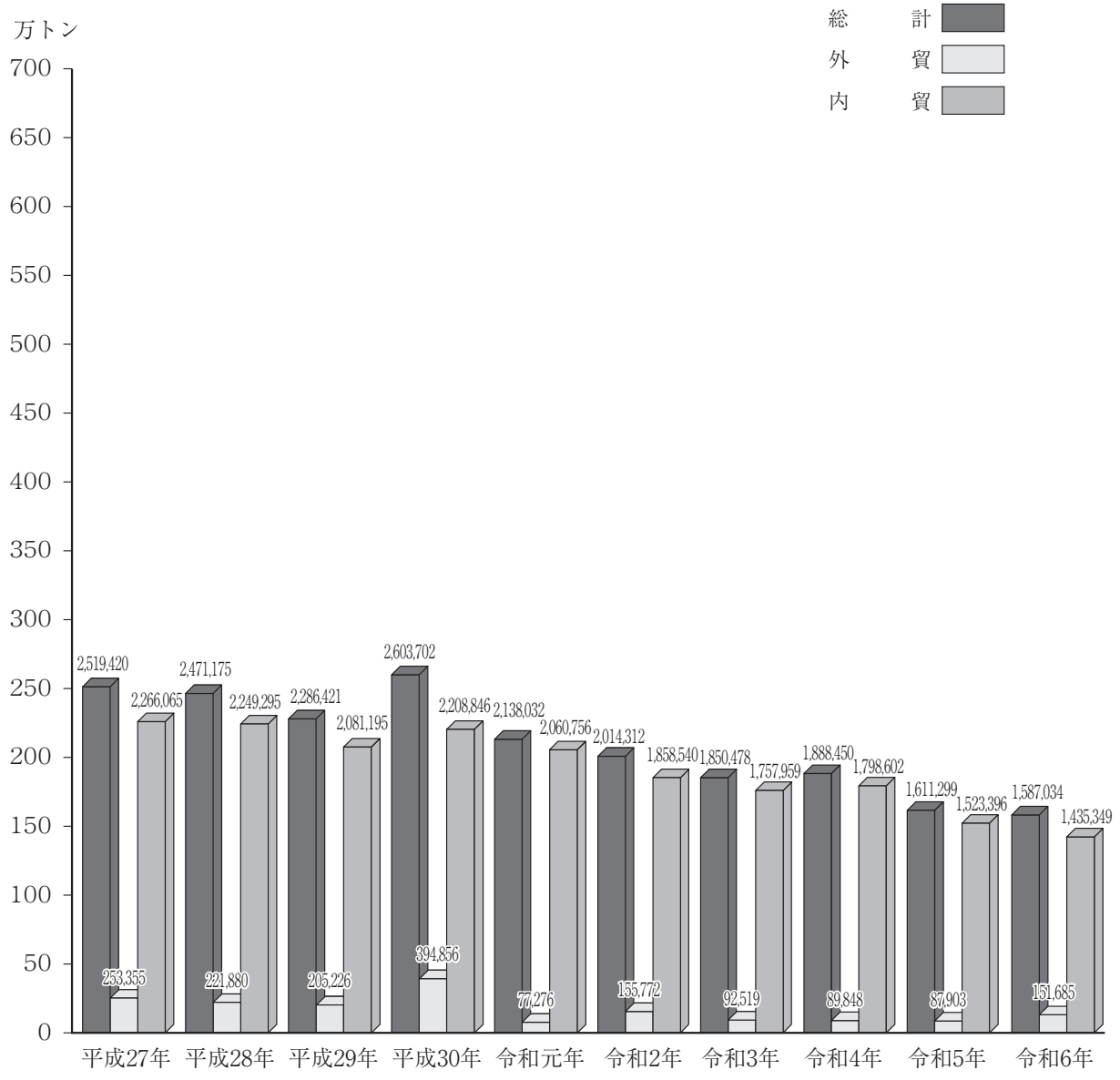

（4） 輸出貨物品種別構成年次比較（単位：フレート・トン）

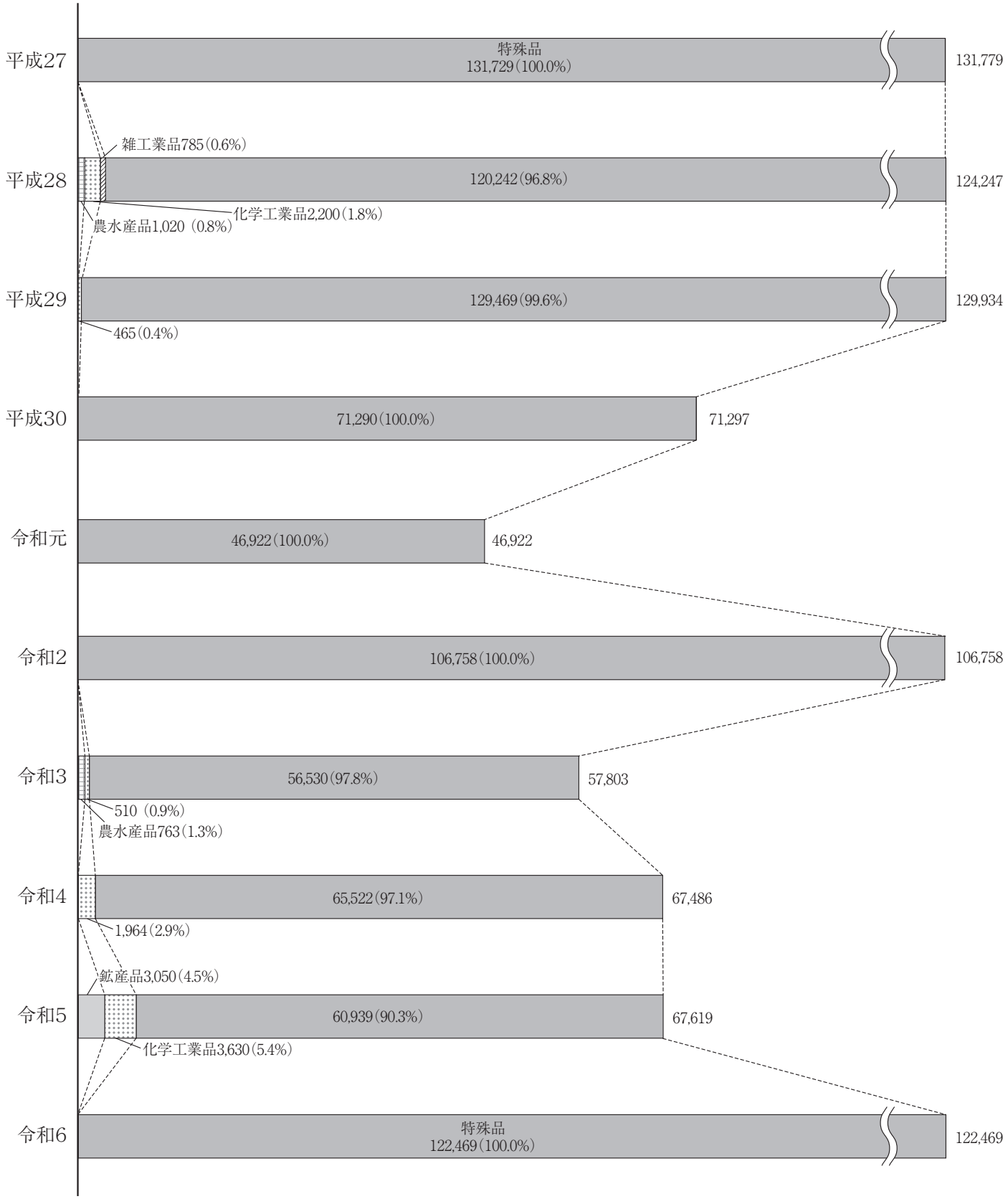

(5) 輸入貨物品種別構成年次比較（単位：フレート・トン）

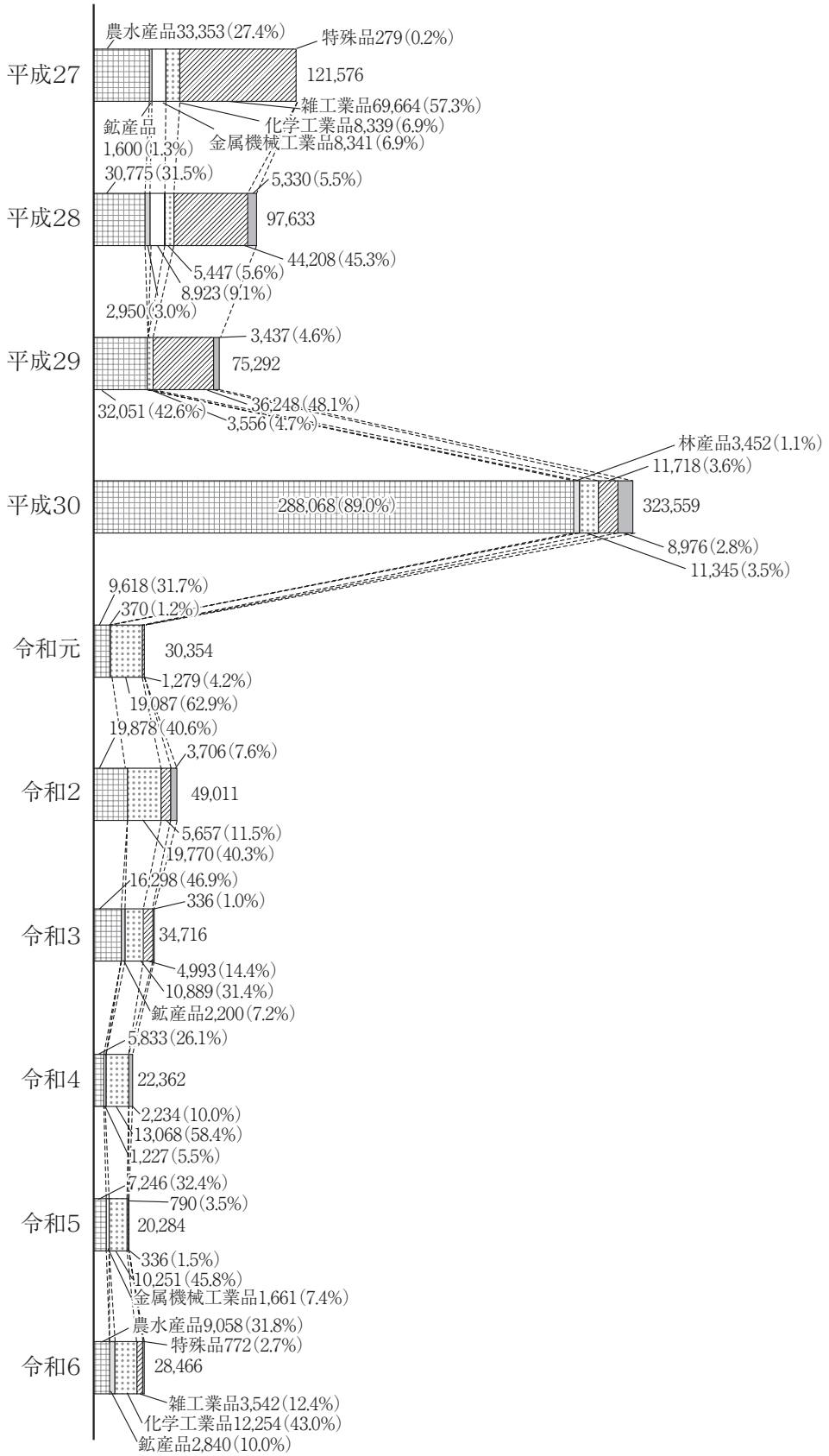

(6) 移出貨物品種別構成年次比較（単位：フレート・トン）

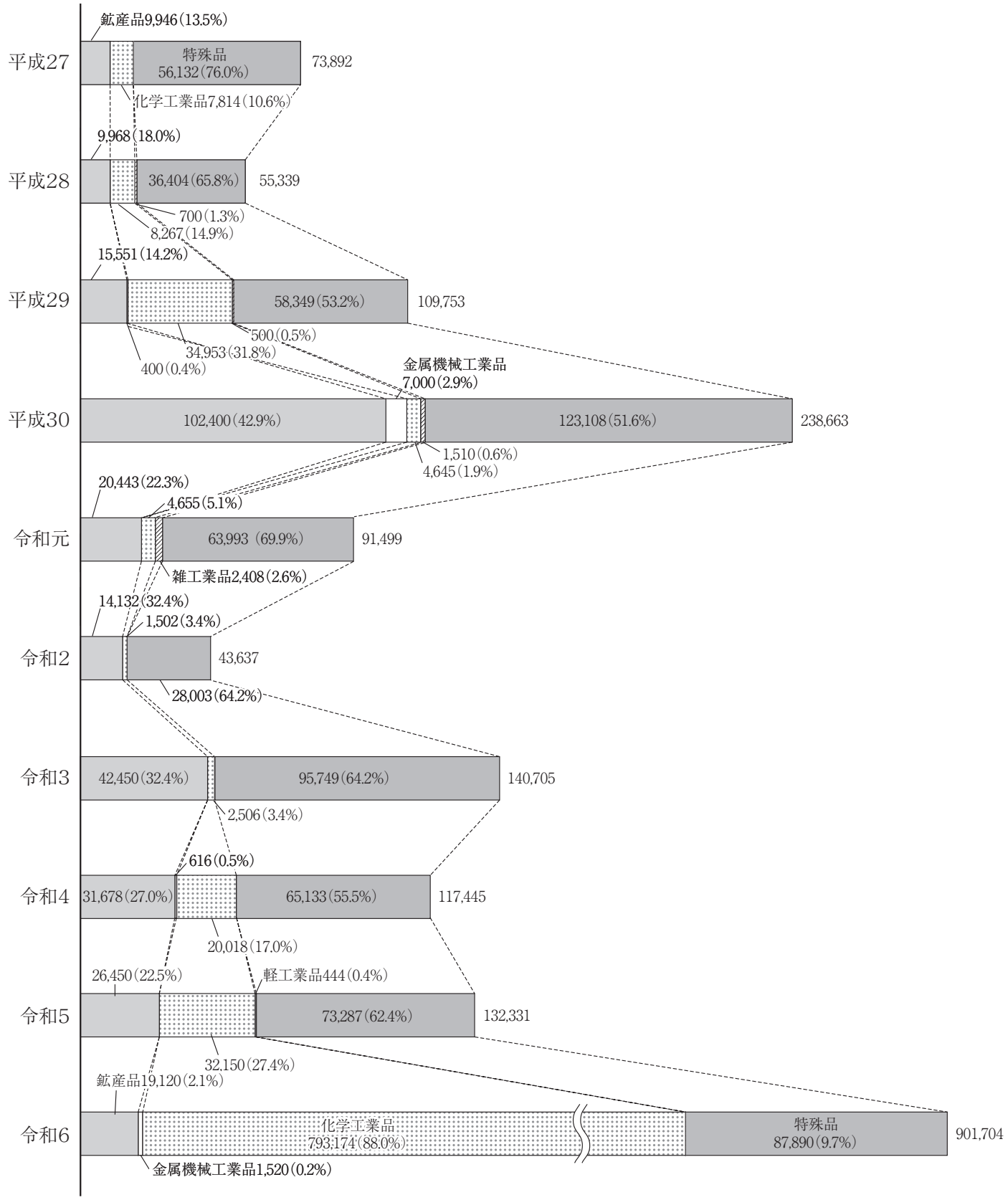

（7） 移入貨物品種別構成年次比較（単位：フレート・トン）

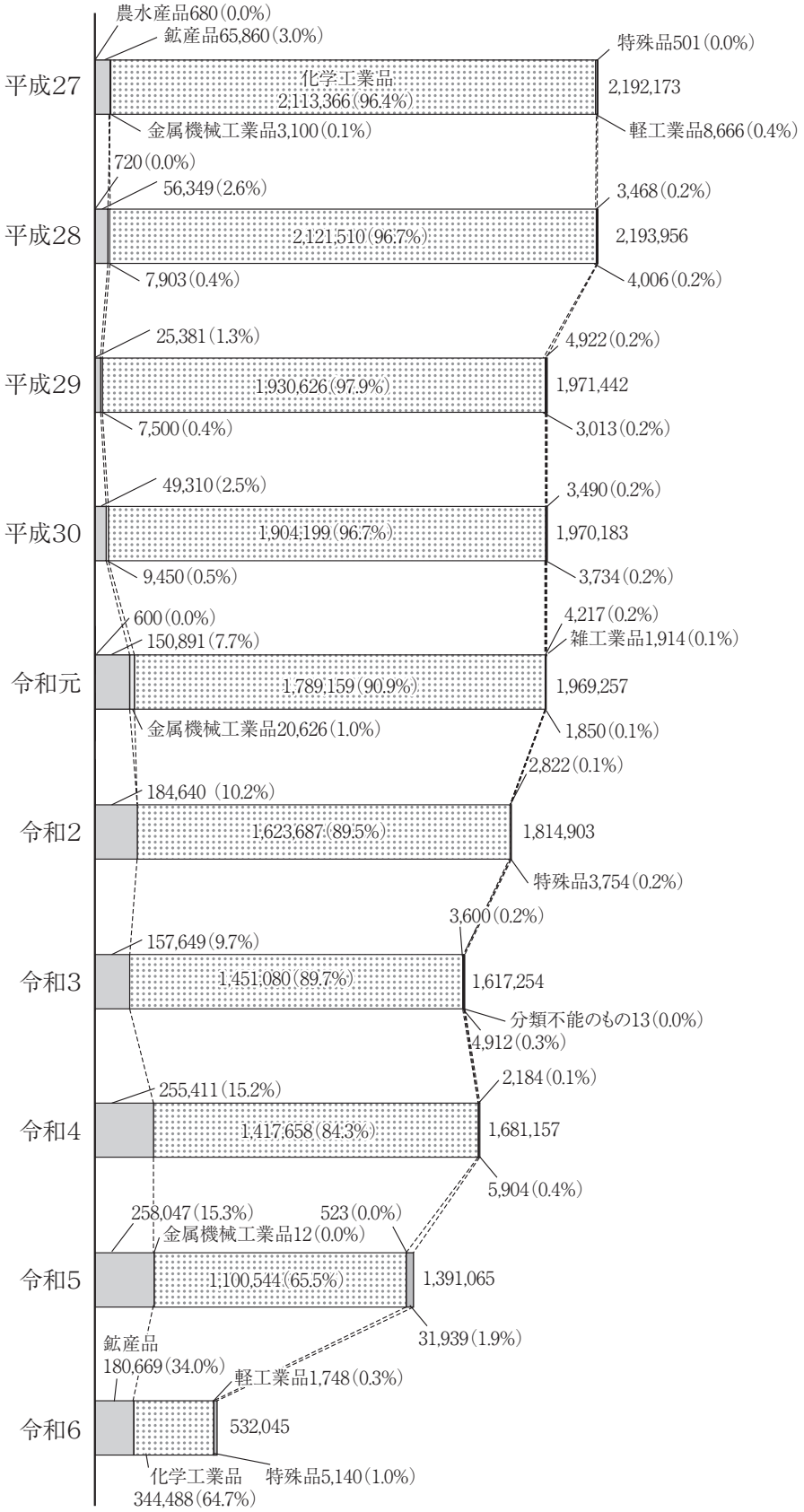

(8) 外国貿易国別構成（単位：フレート・トン）

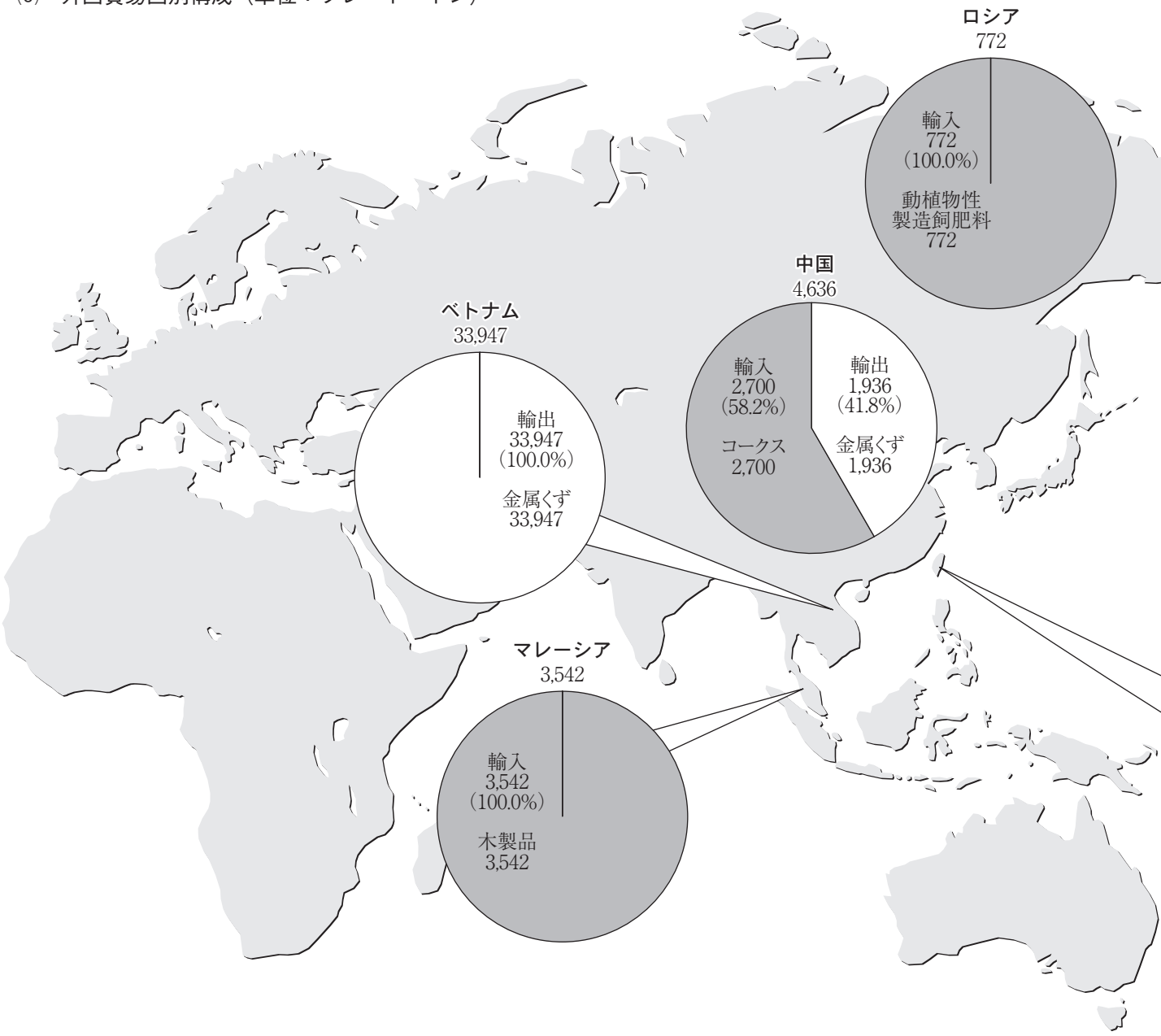

主 要 輸 出 国

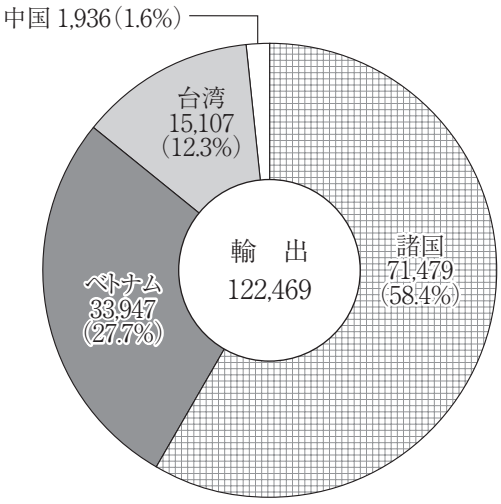

台湾
15,107
輸出
15,107
（100.0%）
金属くず
15,107
諸国
93,681
輸入
22,202
（23.7%）
水産品
9,058
輸出
71,479
（76.3%）
金属くず
71,479

主 要 輸 入 国

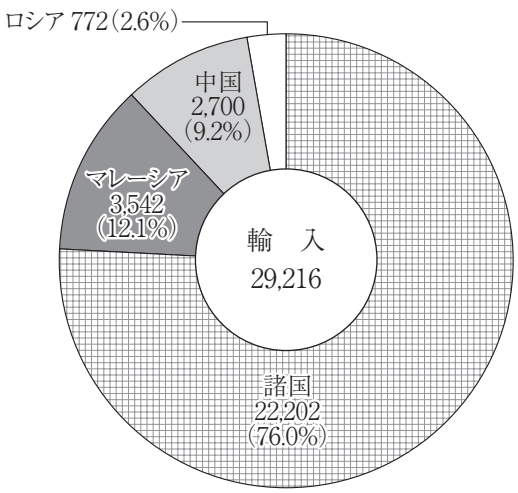
ロシア 772（2.6%）
中国
2,700
（9.2%）
マレーシア
3,542
（12.1%）
輸　入
29,216
諸国
22,202
（76.0%）

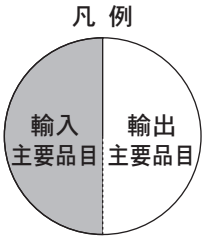
凡 例
輸入
主要品目
輸出
主要品目

(9) 内国貿易都道府県別構成（単位：フレート・トン）

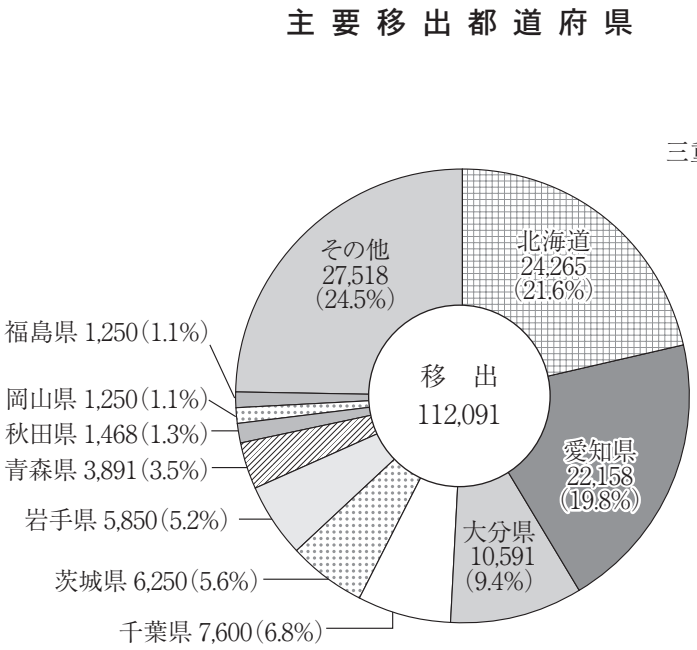

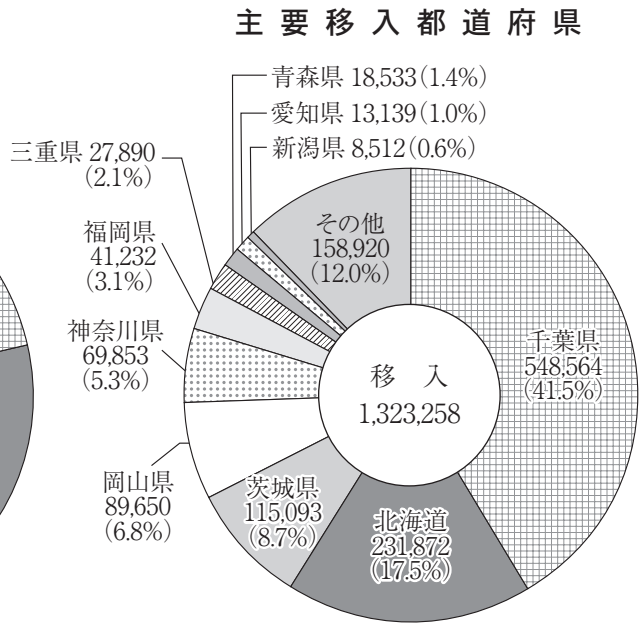

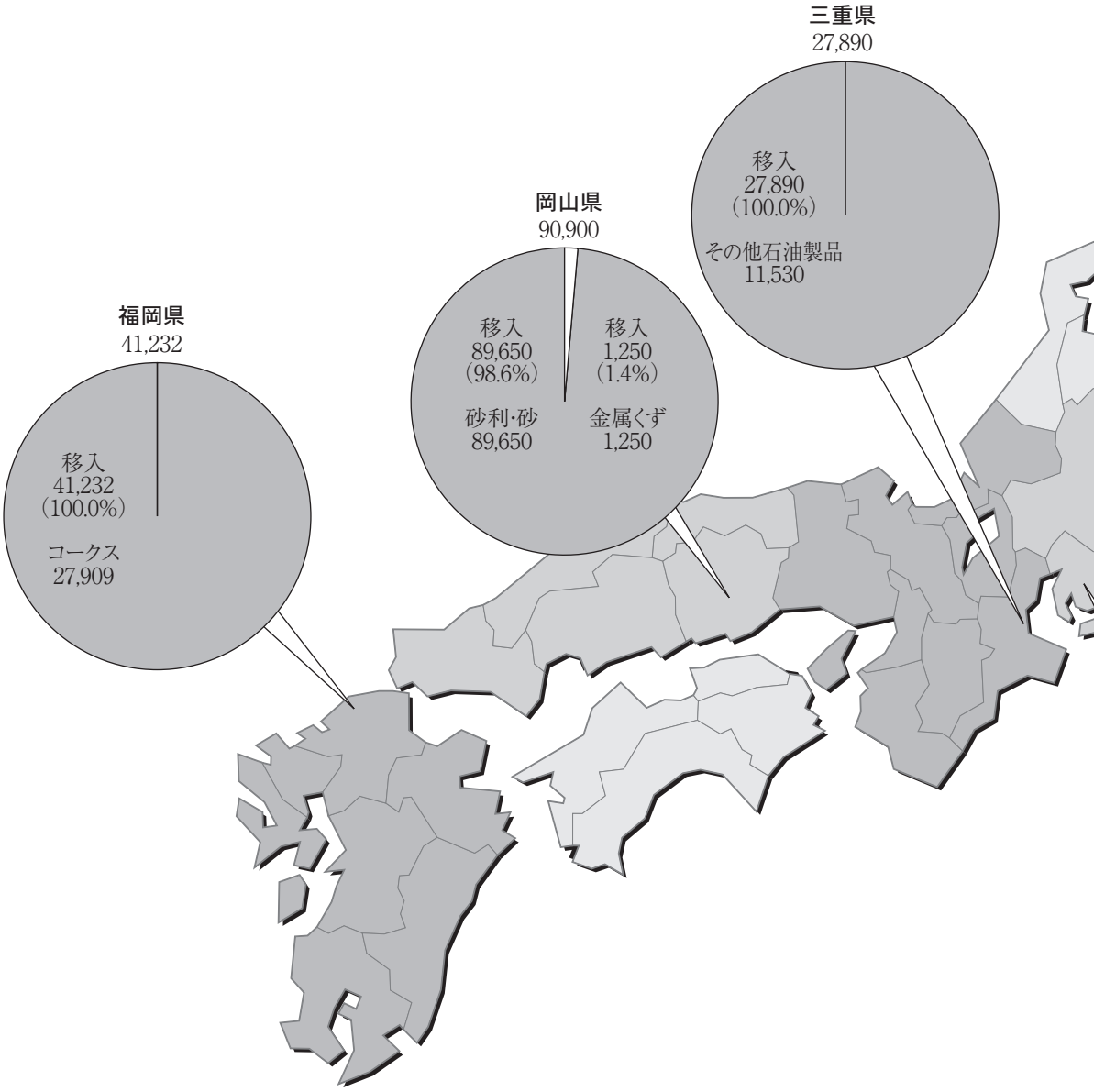

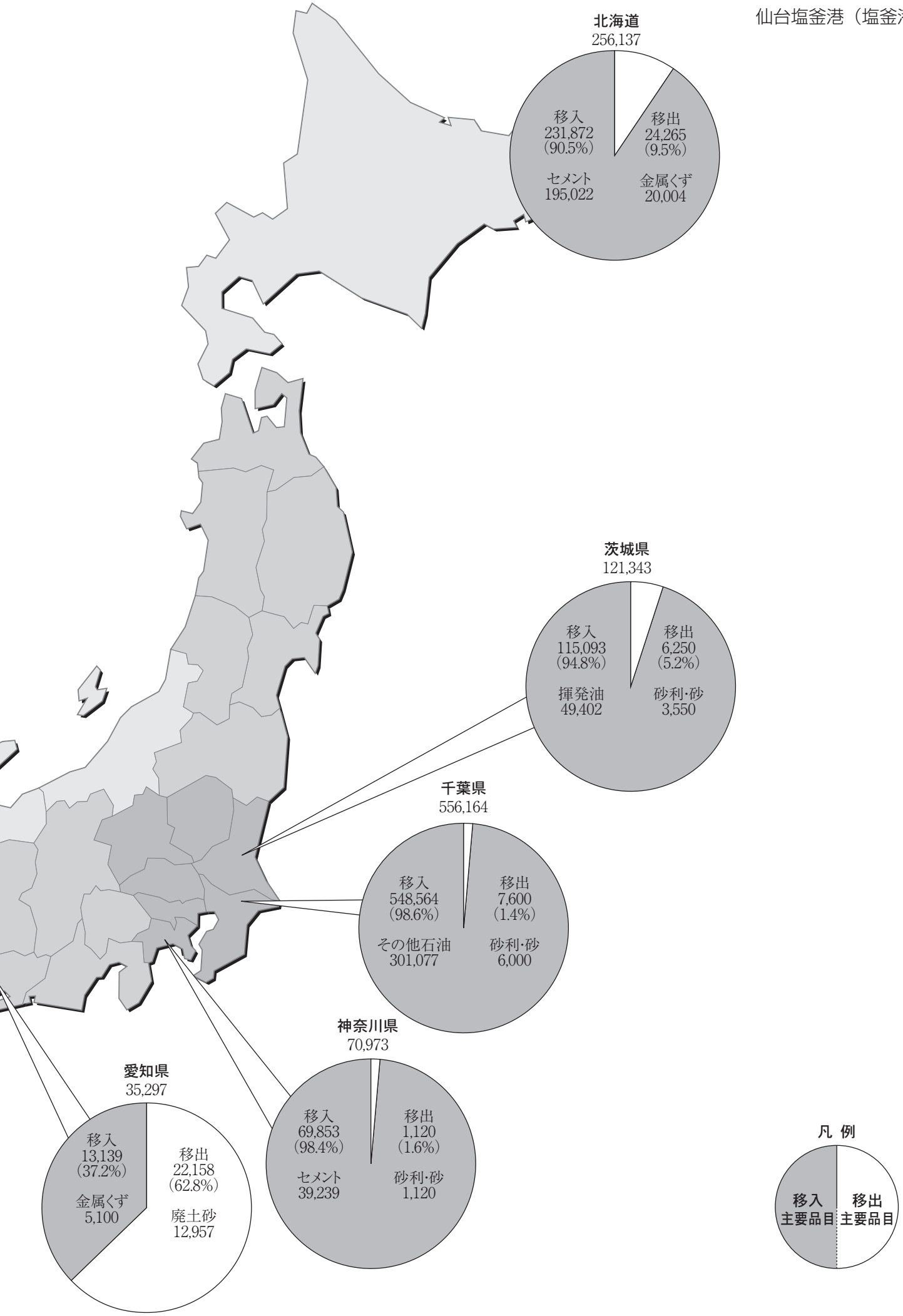
北海道
256,137
移入
231,872
(90.5%)
セメント
195,022
移出
24,265
(9.5%)
金属くず
20,004
茨城県
121,343
移入
115,093
(94.8%)
揮発油
49,402
移出
6,250
(5.2%)
砂利･砂
3,550
千葉県
556,164
移入
548,564
(98.6%)
その他石油
301,077
移出
7,600
(1.4%)
砂利･砂
6,000
神奈川県
70,973
移入
69,853
(98.4%)
セメント
39,239
移出
1,120
(1.6%)
砂利･砂
1,120
愛知県
35,297
移入
13,139
(37.2%)
金属くず
5,100
移出
22,158
(62.8%)
廃土砂
12,957
凡 例
移入
主要品目
移出
主要品目

２．概　要

２－１　入港船舶の概要

仙台塩釜港（塩釜港区）入港船舶前年比較表

内・外航船別		令和６年（A）	構成比（%）	令和５年（B）	増減（A)-(B)	前年比（%）
合　計	**隻　数**	**8,533**	**100.0**	**8,839**	**△　306**	**96.5**
	総トン数	**2,364,233**	**100.0**	**2,414,649**	**△　50,416**	**97.9**
外航船	隻　数	42	0.5	49	△　7	85.7
	総トン数	132,164	5.6	139,962	△　7,798	94.4
内航船	隻　数	8,491	99.5	8,790	△　299	96.6
	総トン数	2,232,069	94.4	2,274,687	△　42,618	98.1

令和６年における仙台塩釜港（塩釜港区）の入港船舶は、隻数が 8,533 隻、総トン数が 2,364,233 総トンであり、前年と比較して、隻数で 306 隻（3.5%）減少し、総トン数は 50,416 総トン（2.1%）減少している。

（１）外航船

外航船は、隻数で 42 隻と前年より 7 隻（14.3%）減少し、総トン数は 132,164 総トンと 7,798 総トン（5.6%）減少している。

（２）内航船

内航船は、隻数で 8,491 隻と前年より 299 隻（ 3.4%）減少し、総トン数は 2,217,755 総トンと 56,932 総トン（2.5%）減少している。

２－２　海上出入貨物の概要

仙台塩釜港（塩釜港区）海上出入貨物前年比較表

区　分		令和６年（A）	構成比（%）	令和５年（B）	増減（A)-(B)	前年比（%）
合　計		**1,587,034**	**100.0**	**1,611,299**	**△ 24,265**	**98.5**
外貿貨物	輸　出	122,469	7.7	67,619	54,850	181.1
	輸　入	29,216	1.8	20,284	8,932	144.0
	計	151,685	9.5	87,903	63,782	172.6
内貿貨物	移　出	112,091	7.1	132,331	△ 20,240	84.7
	移　入	1,323,258	83.4	1,391,065	△ 67,807	95.1
	計	1,435,349	90.5	1,523,396	△ 88,047	94.2

令和６年における仙台塩釜港（塩釜港区）の取扱貨物量は、1,587,034 トンであり、前年と比較して 24,265 トン（1.5%）減少している。

そのうち、外貿貨物は 63,783 トンで全体の 9.5%、内貿貨物は 1,435,349 トンで全体の 90.5%となっている。

仙台塩釜港（塩釜港区）主要取扱貨物前年比較表（８２品目）

品　種	令和6年	構成比（%）	令和5年	増減（A)-(B)	前年比（%）
合　計	**1,587,034**	**100.0**	**1,611,299**	**△ 24,265**	**98.5**
321　その他の石油	411,095	25.9	365,208	45,887	112.6
281　セメント	290,767	18.3	289,334	1,433	100.5
320　揮発油	254,846	16.1	264,998	△ 10,152	96.2
481　金属くず	193,908	12.2	119,173	74,735	162.7
161　砂利・砂	187,860	11.8	247,997	△ 60,137	75.8
311　重油	114,012	7.2	128,237	△ 14,225	88.9
その他	134,546	8.5	196,352	△ 61,806	68.5

取扱貨物については、その他の石油及び揮発油が取扱貨物量全体の 42.0%を占めている。

主な品種は、その他の石油、セメント、揮発油であり、それらで取扱貨物量全体の 60.3%を占めている。

（1）輸　出

仙台塩釜港（塩釜港区）主要輸出貨物前年比較表（８２品目）

品　　種	令和6年	構成比（%）	令和5年	増減（A)-(B)	前年比（%）
合　　計	**122,469**	**100.0**	**67,619**	**54,850**	**181.1**
481　金　属　く　ず	122,469	100.0	55,258	67,211	221.6
	0	0.0	0	0	－
	0	0.0	0	0	－
	0	0.0	0	0	－
	0	0.0	0	0	－
そ　の　他	0	0.0	12,361	△　12,361	－

輸出は 122,469 トンで、貨物量全体の 7.7%を占めており、前年と比較して 54,850 トン（81.1%）増加している。

主な品種は金属くずである。

（2）輸　入

仙台塩釜港（塩釜港区）主要輸入貨物前年比較表（８２品目）

品　　種	令和6年	構成比（%）	令和5年	増減（A)-(B)	前年比（%）
合　　計	**29,216**	**100.0**	**20,284**	**8,932**	**144.0**
81　水　産　品	9,058	31.1	7,246	1,812	125.0
331　コ　ー　ク　ス	8,904	30.5	5,549	3,355	160.5
461　木　製　品	3,542	12.1	790	2,752	448.4
211　非　金　属　鉱　物	2,840	9.7	0	2,840	－
320　揮　発　油	2,350	8.0	0	2,350	－
そ　の　他	2,522	8.6	6,699	△　4,177	37.6

輸入は 29,216 トンで、貨物量全体の 1.8%を占めており、前年と比較して 8,932 トン（44.0%）増加している。

主な品種は水産品、コークス、木製品であり、それらで輸入全体の 76.5%を占めている。

（3）移　出

仙台塩釜港（塩釜港区）主要移出貨物前年比較表（８２品目）

品　　種	令和6年	構成比（%）	令和5年	増減（A)-(B)	前年比（%）
合　　計	**112,091**	**100.0**	**132,331**	**△ 20,240**	**84.7**
481 金属くず	66,339	59.2	47,244	19,095	140.4
512 廃土砂	21,516	19.2	26,043	△ 4,527	82.6
161 砂利・砂	12,970	11.6	21,150	△ 8,180	61.3
211 非金属鉱物	6,150	5.5	4,300	1,850	143.0
281 セメント	1,961	1.7	20,250	△ 18,289	9.7
その他	3,155	2.8	13,344	△ 10,189	23.6

移出は 112,091 トンで、貨物量全体の 7.0%を占めており、前年と比較して 20,240 トン（15.3%）減少している。

主な品種は、金属くず、廃土砂、砂利・砂であり、それらで移出全体の 89.9%を占めている。

（4）移　入

仙台塩釜港（塩釜港区）主要移入貨物前年比較表（８２品目）

品　　種	令和6年	構成比（%）	令和5年	増減（A)-(B)	前年比（%）
合　　計	**1,323,258**	**100.0**	**1,391,065**	**△ 67,807**	**95.1**
321 その他の石油	409,495	30.9	365,208	44,287	112.1
281 セメント	288,806	21.8	266,084	22,722	108.5
320 揮発油	252,496	19.1	262,398	△ 9,902	96.2
161 砂利・砂	174,890	13.2	251,547	△ 76,657	69.5
311 重油	114,012	8.6	125,237	△ 11,225	91.0
331 コークス	30,232	2.3	30,321	△ 89	99.7
その他	53,327	4.0	90,270	△ 36,943	59.1

移入は 1,323,258 トンで、貨物量全体の 83.3%を占めており、前年と比較して 67,807 トン（4.9%）減少している。

主な品種は、その他の石油、セメント、揮発油であり、それらで移入全体の 71.9%を占めている。

２－３　施設利用の概要

（１）入港船舶（500 総トン以上の船舶）

仙台塩釜港（塩釜港区）入港船舶公専別前年比較表

区分 / 年別	公共埠頭		専用埠頭		公共埠頭の比率（%）	
	隻　数	総トン数	隻　数	総トン数	隻 数	総トン数
令和６年（A）	871	1,162,805	432	758,085	66.8	60.5
令和５年（B）	642	994,143	479	878,393	51.2	53.5
増減（A)-(B)	229	168,662	△ 47	△ 120,308	－	－
前年比（%）	135.7	117.0	90.2	86.3	－	－

入港船舶（500 総トン以上）の係留状況について、公共・専用別にみると、公共埠頭が 871 隻の利用で全体の 66.8%を占めており、前年と比較して 229 隻（35.7%）増加している。また、専用埠頭は 432 隻で全体の 33.2%を占めており、前年と比較して 47 隻（10.8%）減少している。

総トン数については、公共埠頭が 1,162,805 総トンで全体の 60.5%を占めており、前年と比較して 168,662 総トン（17.0%）増加している。また、専用埠頭は 758,085 総トンで全体の 39.5%を占めており、前年と比較して 120,308 総トン（13.7%）減少している。

（２）海上出入貨物

仙台塩釜港（塩釜港区）海上出入貨物公専別前年比較表

区分 / 年別	公共埠頭 (ﾌﾚｰﾄ・ﾄﾝ)	専用埠頭 (ﾌﾚｰﾄ・ﾄﾝ)	公共埠頭の比率 (%)
令和６年（A）	791,875	795,163	49.9
令和５年（B）	837,480	773,819	47.4
増減（A)-(B)	△ 45,605	21,344	－
前年比（%）	94.6	102.8	－

取扱貨物量について公共・専用別にみると、公共埠頭が 791,875 トンで全体の 49.9%を占めており、前年と比較して 45,605 トン（5.4%）減少している。

また、専用埠頭については、 795,163 トンで全体の 50.1%を占めており、前年と比較して 21,344 トン（2.8%）増加している。

3. 入港船舶

(1) 入港船舶年次別表

種別		令和2年		令和3年		令和4年		令和5年		**令和6年**	
		隻数	総トン数	隻数	総トン数	隻数	総トン数	隻数	総トン数	**隻数**	**総トン数**
商船	外航	59	192,747	38	124,431	36	84,773	49	139,962	**42**	**132,164**
	内航	6,928	2,274,423	6,168	2,144,448	7,349	2,274,988	8,526	2,047,078	**8,237**	**1,999,937**
自航	内航	－	－	－	－	－	－	－	－	**－**	**－**
漁船	内航	3	1,743	2	1,489	6	4,472	5	4,388	**4**	**2,231**
避難船	内航	－	－	－	－	－	－	－	－	**－**	**－**
その他	内航	204	303,072	181	212,474	255	313,883	285	286,819	**250**	**229,901**
外航船		59	192,747	38	124,431	36	84,773	49	139,962	**42**	**132,164**
内航船		7,135	2,579,238	6,351	2,358,411	7,610	2,593,343	8,816	2,338,285	**8,491**	**2,232,069**
合計		**7,194**	**2,771,985**	**6,389**	**2,482,842**	**7,646**	**2,678,116**	**8,865**	**2,478,247**	**8,533**	**2,364,233**

(2) 入港最大船舶年次別表

年次	船名	総トン数	国籍	船種
令和2年	THAILINE6	7,636	マレーシア	一般貨物船
令和3年	JINGANG MOUNTAIN	10,360	中国(ホンコン)	一般貨物船
令和4年	パシフィック ドリーム	7,918	日本	一般貨物船
令和5年	THAILINE9	7,636	マレーシア	一般貨物船
令和6年	**SHINLINE 11**	**9,799**	**マレーシア**	**一般貨物船**

(3) 入港船舶船種別月別表

		合計		商船		自航	漁船	避難船	その他
		外航	内航	外航	内航	内航			
隻数	**合計**	**42**	**8,491**	**42**	**8,237**	**0**	**4**	**0**	**250**
	1月	6	691	6	667	－	－	－	24
	2月	4	680	4	661	－	－	－	19
	3月	3	693	3	670	－	1	－	22
	4月	3	690	3	660	－	－	－	30
	5月	6	731	6	708	－	－	－	23
	6月	2	720	2	698	－	－	－	22
	7月	3	701	3	685	－	1	－	15
	8月	4	705	4	682	－	1	－	22
	9月	2	639	2	617	－	－	－	22
	10月	3	791	3	764	－	1	－	26
	11月	2	762	2	762	－	－	－	－
	12月	4	688	4	663	－	－	－	25
総トン数	**合計**	**132,164**	**2,232,069**	**132,164**	**1,999,937**	**0**	**2,231**	**0**	**229,901**
	1月	15,070	184,628	15,070	152,131	－	－	－	32,497
	2月	13,385	158,349	13,385	140,604	－	－	－	17,745
	3月	6,913	184,305	6,913	168,185	－	－	－	16,120
	4月	8,954	181,897	8,954	144,335	－	－	－	37,562
	5月	19,578	173,892	19,578	147,934	－	－	－	25,958
	6月	5,654	176,359	5,654	154,888	－	－	－	21,471
	7月	2,745	148,892	2,745	135,825	－	742	－	12,325
	8月	14,925	165,284	14,925	143,031	－	742	－	21,511
	9月	5,269	204,598	5,269	188,893	－	－	－	15,705
	10月	9,441	230,531	9,441	215,929	－	747	－	13,855
	11月	12,458	232,860	12,458	232,860	－	－	－	－
	12月	17,772	190,474	17,772	175,322	－	－	－	15,152

(4) 入港船舶総トン数階級別表

種　別	合　　計		30,000総トン以上		10,000総トン以上 30,000総トン未満		6,000総トン以上 10,000総トン未満	
	隻数	総トン数	隻数	総トン数	隻数	総トン数	隻数	総トン数
合　計	**8,533**	**2,349,919**	**0**	**0**	**0**	**0**	**7**	**54,542**
外 航 船	42	132,164	−	−	−	−	3	26,834
内 航 船	8,491	2,217,755	−	−	−	−	4	27,708
外航商船	42	132,164	−	−	−	−	3	26,834
外航自航	−	−	−	−	−	−	−	−
内航商船	8,237	1,999,937	−	−	−	−	4	27,708
内航自航	−	−	−	−	−	−	−	−
漁　船	4	2,978	−	−	−	−	−	−
避 難 船	−	−	−	−	−	−	−	−
そ の 他	250	214,840	−	−	−	−	−	−

種　別	3,000総トン以上 6,000総トン未満		1,000総トン以上 3,000総トン未満		500総トン以上 1,000総トン未満		5総トン以上 500総トン未満	
	隻数	総トン数	隻数	総トン数	隻数	総トン数	隻数	総トン数
合　計	**225**	**883,758**	**262**	**471,425**	**526**	**441,234**	**7,513**	**498,960**
外 航 船	9	39,654	26	62,931	3	2,247	1	498
内 航 船	216	844,104	236	408,494	523	438,987	7,512	498,462
外航商船	9	39,654	26	62,931	3	2,247	1	498
外航自航	−	−	−	−	−	−	−	−
内航商船	183	742,101	157	305,091	519	436,009	7,374	489,028
内航自航	−	−	−	−	−	−	−	−
漁　船	−	−	−	−	4	2,978	−	−
避 難 船	−	−	−	−	−	−	−	−
そ の 他	33	102,003	79	103,403	−	−	138	9,434

(5)船舶乗降人員年次別表

	令和2年	令和3年	令和4年	令和5年	**令和6年**
合　計	**160,523**	**180,546**	**178,814**	**209,745**	**191,805**
乗込人員	78,589	79,197	91,276	108,841	**99,732**
上陸人員	81,934	101,349	87,538	100,904	**92,073**

(6)船舶乗降人員月別表

	合　計	外　国　航　路		内　国　航　路	
		乗込人員	上陸人員	乗込人員	上陸人員
合　計	**191,805**	**0**	**0**	**99,732**	**92,073**
1月	8,866	－	－	4,755	4,111
2月	8,856	－	－	4,604	4,252
3月	16,384	－	－	8,744	7,640
4月	28,851	－	－	14,818	14,033
5月	13,959	－	－	7,532	6,427
6月	15,744	－	－	7,850	7,894
7月	14,521	－	－	7,685	6,836
8月	7,244	－	－	4,410	2,834
9月	21,434	－	－	10,831	10,603
10月	31,195	－	－	16,500	14,695
11月	16,224	－	－	7,629	8,595
12月	8,527	－	－	4,374	4,153

4. 海上出入貨物

(1) 海上出入貨物の年次別表

（単位：フレート・トン）

年次	合計			外国貿易			内国貿易		
	計	輸移出	輸移入	計	輸出	輸入	計	移出	移入
昭和28年	1,011,840	48,932	962,908	22,025	7,828	14,197	989,815	41,104	948,711
昭和29年	906,103	54,220	851,883	20,506	6,065	14,441	885,597	48,155	837,442
昭和30年	1,067,486	136,829	930,657	27,484	9,719	17,765	1,040,002	127,110	912,892
昭和31年	1,073,411	150,028	923,383	32,501	20,346	12,155	1,040,910	129,682	911,228
昭和32年	1,173,578	186,456	987,122	53,119	11,141	41,978	1,120,459	175,315	945,144
昭和33年	1,125,738	100,608	1,025,130	32,312	4,793	27,519	1,093,426	95,815	997,611
昭和34年	1,175,862	83,351	1,092,511	34,704	3,363	31,341	1,141,158	79,988	1,061,170
昭和35年	1,745,174	77,850	1,667,324	39,929	6,530	33,399	1,705,245	71,320	1,633,925
昭和36年	1,834,600	114,167	1,720,433	60,532	5,770	54,762	1,774,068	108,397	1,665,671
昭和37年	2,551,750	103,669	2,448,081	60,756	5,525	55,231	2,490,994	98,144	2,392,850
昭和38年	2,732,672	144,335	2,588,337	111,948	4,659	107,289	2,620,724	139,676	2,481,048
昭和39年	3,164,601	175,197	2,989,404	231,291	3,212	228,079	2,933,310	171,985	2,761,325
昭和40年	3,526,610	160,281	3,366,329	224,425	4,624	219,801	3,302,185	155,657	3,146,528
昭和41年	3,866,456	165,421	3,701,035	275,342	2,110	273,232	3,591,114	163,311	3,427,803
昭和42年	4,681,112	166,173	4,514,939	333,537	2,870	330,667	4,347,575	163,303	4,184,272
昭和43年	5,246,776	203,460	5,043,316	466,520	2,926	463,594	4,780,256	200,534	4,579,722
昭和44年	5,588,299	163,647	5,424,652	488,435	26,244	462,191	5,099,864	137,403	4,962,461
昭和45年	6,115,102	156,070	5,959,032	642,624	20,159	622,465	5,472,478	135,911	5,336,567
昭和46年	6,043,722	155,484	5,888,238	693,094	20,906	672,188	5,350,628	134,578	5,216,050
昭和47年	5,980,835	129,265	5,851,570	622,986	1,447	621,539	5,357,849	127,818	5,230,031
昭和48年	7,267,708	107,592	7,160,116	887,196	3,500	883,696	6,380,512	104,092	6,276,420
昭和49年	6,774,479	90,579	6,683,900	934,371	0	934,371	5,840,108	90,579	5,749,529
昭和50年	6,519,752	87,292	6,432,460	354,754	5,632	349,122	6,164,998	81,660	6,083,338
昭和51年	6,350,787	100,361	6,250,426	304,451	2,653	301,798	6,046,336	97,708	5,948,628
昭和52年	6,632,300	102,818	6,529,482	343,107	0	343,107	6,289,193	102,818	6,186,375
昭和53年	7,017,087	131,999	6,885,088	140,371	8,906	131,465	6,876,716	123,093	6,753,623
昭和54年	7,235,299	178,513	7,056,786	222,425	2,500	219,925	7,012,874	176,013	6,836,861
昭和55年	6,036,350	172,936	5,863,414	187,136	36,000	151,136	5,849,214	136,936	5,712,278
昭和56年	5,845,488	152,021	5,693,467	303,545	27,738	275,807	5,541,943	124,283	5,417,660
昭和57年	5,917,853	148,057	5,769,796	343,694	10,000	333,694	5,574,159	138,057	5,436,102
昭和58年	5,926,622	156,326	5,770,296	537,513	8,695	528,818	5,389,109	147,631	5,241,478
昭和59年	6,072,083	176,655	5,895,428	571,258	433	570,825	5,500,825	176,222	5,324,603
昭和60年	5,428,377	173,402	5,254,975	470,575	0	470,575	4,957,802	173,402	4,784,400
昭和61年	5,165,986	157,924	5,008,062	465,030	0	465,030	4,700,956	157,924	4,543,032
昭和62年	5,337,669	145,775	5,191,894	415,432	146	415,286	4,922,237	145,629	4,776,608
昭和63年	6,068,832	181,790	5,887,042	454,243	1,085	453,158	5,614,589	180,705	5,433,884
平成元年	6,247,973	171,800	6,076,173	311,902	1,500	310,402	5,936,071	170,300	5,765,771
平成2年	6,401,643	165,568	6,236,075	306,343	1	306,342	6,095,300	165,567	5,929,733
平成3年	6,496,596	193,273	6,303,323	280,332	127	280,205	6,216,264	193,146	6,023,118
平成4年	6,514,942	192,367	6,322,575	500,996	2,201	498,795	6,013,946	190,166	5,823,780
平成5年	6,310,222	299,942	6,010,280	501,026	1,793	499,233	5,809,196	298,149	5,511,047
平成6年	6,846,671	337,542	6,509,129	475,053	1,328	473,725	6,371,618	336,214	6,035,404
平成7年	6,586,020	304,586	6,281,434	440,380	33,568	406,812	6,145,640	271,018	5,874,622
平成8年	6,768,523	238,153	6,530,370	358,681	4,526	354,155	6,409,842	233,627	6,176,215
平成9年	6,358,026	236,915	6,121,111	461,501	4,262	457,239	5,896,525	232,653	5,663,872
平成10年	5,951,562	234,744	5,716,818	552,020	2,210	549,810	5,399,542	232,534	5,167,008
平成11年	5,579,024	277,925	5,301,099	706,279	8,646	697,633	4,872,745	269,279	4,603,466
平成12年	5,017,148	270,287	4,746,861	636,241	9,096	627,145	4,380,907	261,191	4,119,716
平成13年	4,433,522	222,169	4,211,353	730,414	16,929	713,485	3,703,108	205,240	3,497,868
平成14年	3,919,138	206,662	3,712,476	552,404	26,812	525,592	3,366,734	179,850	3,186,884
平成15年	3,748,557	238,567	3,509,990	585,312	58,188	527,124	3,163,245	180,379	2,982,866
平成16年	3,307,931	175,887	3,132,044	460,838	68,369	392,469	2,847,093	107,518	2,739,575
平成17年	2,836,206	171,495	2,664,711	199,555	101,435	98,120	2,636,651	70,060	2,566,591
平成18年	2,731,972	211,485	2,520,487	179,676	117,419	62,257	2,552,296	94,066	2,458,230
平成19年	2,493,830	202,867	2,290,963	193,233	123,950	69,283	2,300,597	78,917	2,221,680
平成20年	2,337,010	189,647	2,147,363	203,398	123,679	79,719	2,133,612	65,968	2,067,644
平成21年	2,106,516	157,533	1,948,983	180,541	124,613	55,928	1,925,975	32,920	1,893,055
平成22年	2,092,888	156,999	1,935,889	191,984	95,168	96,816	1,900,904	61,831	1,839,073
平成23年	3,095,339	131,412	2,963,927	78,336	48,946	29,390	3,017,003	82,466	2,934,537
平成24年	2,971,163	259,650	2,711,513	265,444	159,024	106,420	2,705,719	100,626	2,605,093
平成25年	2,470,894	291,381	2,179,513	281,749	180,684	101,065	2,189,145	110,697	2,078,448
平成26年	2,512,852	268,791	2,244,061	269,713	161,615	108,098	2,243,139	107,176	2,135,963
平成27年	2,519,420	205,671	2,313,749	253,355	131,779	121,576	2,266,065	73,892	2,192,173
平成28年	2,471,175	179,586	2,291,589	221,880	124,247	97,633	2,249,295	55,339	2,193,956
平成29年	2,286,421	239,687	2,046,734	205,226	129,934	75,292	2,081,195	109,753	1,971,442
平成30年	2,603,702	309,960	2,293,742	394,856	71,297	323,559	2,208,846	238,663	1,970,183
令和元年	2,138,032	138,421	1,999,611	77,276	46,922	30,354	2,060,756	91,499	1,969,257
令和2年	2,014,312	150,398	1,863,914	155,772	106,761	49,011	1,858,540	43,637	1,814,903
令和3年	1,850,478	198,508	1,651,970	92,519	57,803	34,716	1,757,959	140,705	1,617,254
令和4年	1,888,450	184,931	1,703,519	89,848	67,486	22,362	1,798,602	117,445	1,681,157
令和5年	1,611,299	199,950	1,411,349	87,903	67,619	20,284	1,523,396	132,331	1,391,065
令和6年	**1,587,034**	**234,560**	**1,352,474**	**151,685**	**122,469**	**29,216**	**1,435,349**	**112,091**	**1,323,258**

(2) 海上出入貨物の品種別公共・専用別表

（単位:フレート・トン）

総括表	区分		合計	外貿 計	外貿 輸出	外貿 輸入	内貿 計	内貿 移出	内貿 移入
	合計	フェリー貨物を除く	1,587,034	151,685	122,469	29,216	1,435,349	112,091	1,323,258
		〃 含む	1,587,034	151,685	122,469	29,216	1,435,349	112,091	1,323,258
	公共	フェリー貨物を除く	791,871	149,335	122,469	26,866	642,536	110,491	532,045
		〃 含む	791,871	149,335	122,469	26,866	642,536	110,491	532,045
	専用	フェリー貨物を除く	795,163	2,350		2,350	792,813	1,600	791,213
		〃 含む	795,163	2,350		2,350	792,813	1,600	791,213

（単位:フレート・トン）

品類・品種別			合計	公共 計	公共 輸出	公共 輸入	公共 移出	公共 移入	専用 計	専用 輸出	専用 輸入	専用 移出	専用 移入
合計			1,587,034	791,871	122,469	26,866	110,491	532,045	795,163		2,350	1,600	791,213
011	農水産品	麦											
021		米											
022		とうもろこし											
023		豆類											
024		その他雑穀											
031		野菜・果物											
041		綿花											
051		その他農産品											
061		羊毛											
071		その他畜産品											
081		水産品	9,058	9,058		9,058							
091	林産品	原木											
092		製材											
101		樹脂類											
111		木材チップ											
112		その他林産品											
121		薪炭											
131	鉱産品	石炭	1,179	1,179				1,179					
141		鉄鉱石											
151		金属鉱											
161		砂利・砂	187,860	187,860			12,970	174,890					
162		石材											
171		原油											
181		りん鉱石	4,600	4,600				4,600					
191		石灰石											
201		原塩											
211		非金属鉱物	8,990	8,990		2,840	6,150						
221	金属機械工業品	鉄鋼											
222		鋼材											
231		非鉄金属											
241		金属製品											
251		鉄道車両											
252		完成自動車	1,520	1,520			1,520						
253		その他輸送用車両											
254		二輪自動車											
255		自動車部品											
256		その他輸送用機械											
261		産業機械											
262		電気機械											
263		測量・光学・医療用器械											
264		事務用機器											
265		その他機械											
271	化学工業品	陶磁器											
281		セメント	290,767	290,767			1,961	288,806					
291		ガラス類											
301		窯業品											
311		重油	114,012	1,900				1,900	112,112				112,112
320		揮発油	254,846						254,846		2,350		252,496
321		その他の石油	411,095						411,095			1,600	409,495
322		LNG(液化天然ガス)											
323		LPG(液化石油ガス)											
324		その他石油製品	14,220						14,220				14,220
331		コークス	39,136	39,136		8,904		30,232					
341		石炭製品											
351		化学薬品	25,190	22,300				22,300	2,890				2,890
361		化学肥料	3,000	3,000		1,750		1,250					
371		染料・塗料・合成樹脂等											
381	軽工業品	紙・パルプ											
391		糸及び紡績半製品											
401		その他繊維工業品											
411		砂糖	250	250				250					
421		製造食品											
422		飲料											
423		水											
424		たばこ											
425		その他食料工業品	1,498	1,498				1,498					
431	雑工業品	がん具											
441		衣服・身廻品・はきもの											
442		文房具・運動娯楽用品・楽器											
443		家具装備品											
444		その他日用品											
451		ゴム製品											
461		木製品	3,542	3,542		3,542							
471		その他製造工業品											
481	特殊品	金属くず	193,908	193,908	122,469		66,339	5,100					
491		再利用資材											
501		動植物性製造飼肥料	772	772		772							
511		廃棄物											
512		廃土砂	21,516	21,516			21,516						
521		輸送用容器	75	75			35	40					
531		取合せ品											
541	分類不能のもの												
999	フェリー												

（3） 海上出入貨物の品種別外貿・内貿別表

（単位：フレート・トン）

品類・品種別	合計			外国貿易			内国貿易		
	計	輸移出	輸移入	計	輸出	輸入	計	移出	移入
合計	**1,587,034**	**234,560**	**1,352,474**	**151,685**	**122,469**	**29,216**	**1,435,349**	**112,091**	**1,323,258**
(1)農水産品	**9,058**		**9,058**	**9,058**		**9,058**			
011 麦									
021 米									
022 とうもろこし									
023 豆類									
024 その他雑穀									
031 野菜・果物									
041 綿花									
051 その他農産品									
061 羊毛									
071 その他畜産品									
081 水産品	9,058		9,058	9,058		9,058			
(2)林産品									
091 原木									
092 製材									
101 樹脂類									
111 木材チップ									
112 その他林産品									
121 薪炭									
(3)鉱産品	**202,629**	**19,120**	**183,509**	**2,840**		**2,840**	**199,789**	**19,120**	**180,669**
131 石炭	1,179		1,179				1,179		1,179
141 鉄鉱石									
151 金属鉱									
161 砂利・砂	187,860	12,970	174,890				187,860	12,970	174,890
162 石材									
171 原油									
181 りん鉱石	4,600		4,600				4,600		4,600
191 石灰石									
201 原塩									
211 非金属鉱物	8,990	6,150	2,840	2,840		2,840	6,150	6,150	
(4)金属機械工業品	**1,520**	**1,520**					**1,520**	**1,520**	
221 鉄鋼									
222 鋼材									
231 非鉄金属									
241 金属製品									
251 鉄道車両									
252 完成自動車	1,520	1,520					1,520	1,520	
253 その他輸送用車両									
254 二輪自動車									
255 自動車部品									
256 その他輸送用機械									
261 産業機械									
262 電気機械									
263 測量・光学・医療用器械									
264 事務用機器									
265 その他機械									
(5)化学工業品	**1,152,266**	**3,561**	**1,148,705**	**13,004**		**13,004**	**1,139,262**	**3,561**	**1,135,701**
271 陶磁器									
281 セメント	290,767	1,961	288,806				290,767	1,961	288,806
291 ガラス類									
301 窯業品									
311 重油	114,012		114,012				114,012		114,012
320 揮発油	254,846		254,846	2,350		2,350	252,496		252,496
321 その他の石油	411,095	1,600	409,495				411,095	1,600	409,495
322 LNG（液化天然ガス）									
323 LPG（液化石油ガス）									
324 その他石油製品	14,220		14,220				14,220		14,220
331 コークス	39,136		39,136	8,904		8,904	30,232		30,232
341 石炭製品									
351 化学薬品	25,190		25,190				25,190		25,190
361 化学肥料	3,000		3,000	1,750		1,750	1,250		1,250
371 染料・塗料・合成樹脂等									
(6)軽工業品	**1,748**		**1,748**				**1,748**		**1,748**
381 紙・パルプ									
391 糸及び紡績半製品									
401 その他繊維工業品									
411 砂糖	250		250				250		250
421 製造食品									
422 飲料									
423 水									
424 たばこ									
425 その他食料工業品	1,498		1,498				1,498		1,498
(7)雑工業品	**3,542**		**3,542**	**3,542**		**3,542**			
431 がん具									
441 衣服・身廻品・はきもの									
442 文房具・運動娯楽用品・楽器									
443 家具装備品									
444 その他日用品									
451 ゴム製品									
461 木製品	3,542		3,542	3,542		3,542			
471 その他製造工業品									
(8)特殊品	**216,271**	**210,359**	**5,912**	**123,241**	**122,469**	**772**	**93,030**	**87,890**	**5,140**
481 金属くず	193,908	188,808	5,100	122,469	122,469		71,439	66,339	5,100
491 再利用資材									
501 動植物性製造飼肥料	772		772	772		772			
511 廃棄物									
512 廃土砂	21,516	21,516					21,516	21,516	
521 輸送用容器	75	35	40				75	35	40
531 取合せ品									
541 分類不能のもの									
999 フェリー									

（4） 海上出入貨物品種別月別表 （輸出）

（単位:フレート・トン）

品類・品種別		合計	1月	2月	3月	4月	5月	6月	7月	8月	9月	10月	11月	12月
合計		122,469	14,265	18,082	10,024	4,888	29,019	4,900	3,000	19,748	4,942	5,629	7,972	
(1)農水産品														
011	麦													
021	米													
022	とうもろこし													
023	豆類													
024	その他雑穀													
031	野菜・果物													
041	綿花													
051	その他農産品													
061	羊毛													
071	その他畜産品													
081	水産品													
(2)林産品														
091	原木													
092	製材													
101	樹脂類													
111	木材チップ													
112	その他林産品													
121	薪炭													
(3)鉱産品														
131	石炭													
141	鉄鉱石													
151	金属鉱													
161	砂利・砂													
162	石材													
171	原油													
181	りん鉱石													
191	石灰石													
201	原塩													
211	非金属鉱物													
(4)金属機械工業品														
221	鉄鋼													
222	鋼材													
231	非鉄金属													
241	金属製品													
251	鉄道車両													
252	完成自動車													
253	その他輸送用車両													
254	二輪自動車													
255	自動車部品													
256	その他輸送用機械													
261	産業機械													
262	電気機械													
263	測量・光学・医療用器械													
264	事務用機器													
265	その他機械													
(5)化学工業品														
271	陶磁器													
281	セメント													
291	ガラス類													
301	窯業品													
311	重油													
320	揮発油													
321	その他の石油													
322	LNG(液化天然ガス)													
323	LPG(液化石油ガス)													
324	その他石油製品													
331	コークス													
341	石炭製品													
351	化学薬品													
361	化学肥料													
371	染料・塗料・合成樹脂等													
(6)軽工業品														
381	紙・パルプ													
391	糸及び紡績半製品													
401	その他繊維工業品													
411	砂糖													
421	製造食品													
422	飲料													
423	水													
424	たばこ													
425	その他食料工業品													
(7)雑工業品														
431	がん具													
441	衣服・身廻品・はきもの													
442	文房具・運動娯楽用品・楽器													
443	家具装備品													
444	その他日用品													
451	ゴム製品													
461	木製品													
471	その他製造工業品													
(8)特殊品		122,469	14,265	18,082	10,024	4,888	29,019	4,900	3,000	19,748	4,942	5,629	7,972	
481	金属くず	122,469	14,265	18,082	10,024	4,888	29,019	4,900	3,000	19,748	4,942	5,629	7,972	
491	再利用資材													
501	動植物性製造飼肥料													
511	廃棄物													
512	廃土砂													
521	輸送用容器													
531	取合せ品													
541	分類不能のもの													
999	フェリー													

（5） 海上出入貨物品種別月別表 （輸入）

（単位:フレート・トン）

品類・品種別		合計	1月	2月	3月	4月	5月	6月	7月	8月	9月	10月	11月	12月
合計		29,216	3,937	2,150	2,086	377	2,700	2,386	4,511	350	6,677	1,771	2,271	
(1)農水産品		9,058	1,097		1,700	377			3,811		2,073			
011	麦													
021	米													
022	とうもろこし													
023	豆類													
024	その他雑穀													
031	野菜・果物													
041	綿花													
051	その他農産品													
061	羊毛													
071	その他畜産品													
081	水産品	9,058	1,097		1,700	377			3,811		2,073			
(2)林産品														
091	原木													
092	製材													
101	樹脂類													
111	木材チップ													
112	その他林産品													
121	薪炭													
(3)鉱産品		2,840	2,840											
131	石炭													
141	鉄鉱石													
151	金属鉱													
161	砂利・砂													
162	石材													
171	原油													
181	りん鉱石													
191	石灰石													
201	原塩													
211	非金属鉱物	2,840	2,840											
(4)金属機械工業品														
221	鉄鋼													
222	鋼材													
231	非鉄金属													
241	金属製品													
251	鉄道車両													
252	完成自動車													
253	その他輸送用車両													
254	二輪自動車													
255	自動車部品													
256	その他輸送用機械													
261	産業機械													
262	電気機械													
263	測量・光学・医療用器械													
264	事務用機器													
265	その他機械													
(5)化学工業品		13,004		2,150			2,700	2,000	700	350	4,604		500	
271	陶磁器													
281	セメント													
291	ガラス類													
301	窯業品													
311	重油													
320	揮発油	2,350						2,000		350				
321	その他の石油													
322	LNG(液化天然ガス)													
323	LPG(液化石油ガス)													
324	その他石油製品													
331	コークス	8,904		1,600			2,700				4,604			
341	石炭製品													
351	化学薬品													
361	化学肥料	1,750		550					700				500	
371	染料・塗料・合成樹脂等													
(6)軽工業品														
381	紙・パルプ													
391	糸及び紡績半製品													
401	その他繊維工業品													
411	砂糖													
421	製造食品													
422	飲料													
423	水													
424	たばこ													
425	その他食料工業品													
(7)雑工業品		3,542										1,771	1,771	
431	がん具													
441	衣服・身廻品・はきもの													
442	文房具・運動娯楽用品・楽器													
443	家具装備品													
444	その他日用品													
451	ゴム製品													
461	木製品	3,542										1,771	1,771	
471	その他製造工業品													
(8)特殊品		772			386			386						
481	金属くず													
491	再利用資材													
501	動植物性製造飼肥料	772			386			386						
511	廃棄物													
512	廃土砂													
521	輸送用容器													
531	取合せ品													
541	分類不能のもの													
999	フェリー													

（6） 海上出入貨物品種別月別表 （移出）

（単位:フレート・トン）

品類・品種別		合計	1月	2月	3月	4月	5月	6月	7月	8月	9月	10月	11月	12月
	合計	**112,091**	**6,121**	**6,960**	**1,465**	**7,581**	**24,410**	**3,750**	**12,884**	**12,608**	**13,162**	**8,271**	**2,750**	**12,129**
(1)農水産品														
011	麦													
021	米													
022	とうもろこし													
023	豆類													
024	その他雑穀													
031	野菜・果物													
041	綿花													
051	その他農産品													
061	羊毛													
071	その他畜産品													
081	水産品													
(2)林産品														
091	原木													
092	製材													
101	樹脂類													
111	木材チップ													
112	その他林産品													
121	薪炭													
(3)鉱産品		**19,120**	**1,500**	**3,000**		**3,350**	**1,500**		**1,500**		**4,150**	**2,620**	**1,500**	
131	石炭													
141	鉄鉱石													
151	金属鉱													
161	砂利・砂	12,970	1,500	1,500		1,750	1,500		1,500		2,600	2,620		
162	石材													
171	原油													
181	りん鉱石													
191	石灰石													
201	原塩													
211	非金属鉱物	6,150		1,500		1,600					1,550		1,500	
(4)金属機械工業品		**1,520**							**1,520**					
221	鉄鋼													
222	鋼材													
231	非鉄金属													
241	金属製品													
251	鉄道車両													
252	完成自動車													
253	その他輸送用車両													
254	二輪自動車													
255	自動車部品													
256	その他輸送用機械													
261	産業機械													
262	電気機械													
263	測量・光学・医療用器械													
264	事務用機器	1,520							1,520					
265	その他機械													
(5)化学工業品		**3,561**												**3,561**
271	陶磁器													
281	セメント	1,961												1,961
291	ガラス類													
301	窯業品													
311	重油													
320	揮発油													
321	その他の石油	1,600												1,600
322	LNG（液化天然ガス）													
323	LPG（液化石油ガス）													
324	その他石油製品													
331	コークス													
341	石炭製品													
351	化学薬品													
361	化学肥料													
371	染料・塗料・合成樹脂等													
(6)軽工業品														
381	紙・パルプ													
391	糸及び紡績半製品													
401	その他繊維工業品													
411	砂糖													
421	製造食品													
422	飲料													
423	水													
424	たばこ													
425	その他食料工業品													
(7)雑工業品														
431	がん具													
441	衣服・身廻品・はきもの													
442	文房具・運動娯楽用品・楽器													
443	家具装備品													
444	その他日用品													
451	ゴム製品													
461	木製品													
471	その他製造工業品													
(8)特殊品		**87,890**	**4,621**	**3,960**	**1,465**	**4,231**	**22,910**	**3,750**	**9,864**	**12,608**	**9,012**	**5,651**	**1,250**	**8,568**
481	金属くず	66,339	2,780	1,240	1,465	1,200	22,910	3,750	8,058	11,114	4,605	4,016	1,250	3,951
491	再利用資材													
501	動植物性製造飼肥料													
511	廃棄物													
512	廃土砂	21,516	1,841	2,720		3,031			1,806	1,494	4,407	1,600		4,617
521	輸送用容器	35										35		
531	取合せ品													
541	**分類不能のもの**													
999	**フェリー**													

（7） 海上出入貨物品種別月別表 （移入）

（単位:フレート・トン）

品類・品種別		合計	1月	2月	3月	4月	5月	6月	7月	8月	9月	10月	11月	12月
合計		1,323,258	126,914	106,410	125,314	109,070	101,013	104,734	86,256	106,264	103,043	123,707	109,641	120,892
(1)農水産品														
011	麦													
021	米													
022	とうもろこし													
023	豆類													
024	その他雑穀													
031	野菜・果物													
041	綿花													
051	その他農産品													
061	羊毛													
071	その他畜産品													
081	水産品													
(2)林産品														
091	原木													
092	製材													
101	樹脂類													
111	木材チップ													
112	その他林産品													
121	薪炭													
(3)鉱産品		180,669	17,780	10,400	15,220	20,040	12,600	16,510	10,930	14,080	11,680	20,379	18,800	12,250
131	石炭	1,179										1,179		
141	鉄鉱石													
151	金属鉱													
161	砂利・砂	174,890	17,380	10,400	14,670	19,540	12,600	16,510	10,480	13,530	11,030	19,200	18,250	11,300
162	石材													
171	原油													
181	りん鉱石	4,600	400		550	500			450	550	650		550	950
191	石灰石													
201	原塩													
211	非金属鉱物													
(4)金属機械工業品														
221	鉄鋼													
222	鋼材													
231	非鉄金属													
241	金属製品													
251	鉄道車両													
252	完成自動車													
253	その他輸送用車両													
254	二輪自動車													
255	自動車部品													
256	その他輸送用機械													
261	産業機械													
262	電気機械													
263	測量・光学・医療用器械													
264	事務用機器													
265	その他機械													
(5)化学工業品		1,135,701	109,134	96,010	109,528	87,830	87,113	88,224	74,695	92,184	90,063	101,477	90,801	108,642
271	陶磁器													
281	セメント	288,806	22,882	20,765	27,828	16,356	14,940	21,991	28,149	25,591	23,360	34,436	27,707	24,801
291	ガラス類													
301	窯業品													
311	重油	114,012	10,800	7,042	7,910	12,790	6,340	11,970	6,290	7,540	9,650	12,320	9,730	11,630
320	揮発油	252,496	24,797	20,410	24,714	18,903	27,878	21,834	13,640	25,875	19,935	16,187	16,701	21,622
321	その他の石油	409,495	43,220	41,722	41,993	32,441	33,204	28,169	23,110	26,863	29,930	32,642	30,827	45,374
322	LNG(液化天然ガス)													
323	LPG(液化石油ガス)													
324	その他石油製品	14,220	2,790	1,070	1,050	2,110	905			2,770	1,080		550	1,895
331	コークス	30,232	2,103	3,411	3,973	1,950	1,200	2,400	823	1,950	3,700	4,372	1,950	2,400
341	石炭製品													
351	化学薬品	25,190	2,542	1,590	2,060	3,280	2,646	1,360	2,683	1,595	2,408	1,520	2,586	920
361	化学肥料	1,250						500					750	
371	染料・塗料・合成樹脂等													
(6)軽工業品		1,748			566				631			551		
381	紙・パルプ													
391	糸及び紡績半製品													
401	その他繊維工業品													
411	砂糖	250										250		
421	製造食品													
422	飲料													
423	水													
424	たばこ													
425	その他食料工業品	1,498			566				631			301		
(7)雑工業品														
431	がん具													
441	衣服・身廻品・はきもの													
442	文房具・運動娯楽用品・楽器													
443	家具装備品													
444	その他日用品													
451	ゴム製品													
461	木製品													
471	その他製造工業品													
(8)特殊品		5,140				1,200	1,300				1,300	1,300	40	
481	金属くず	5,100				1,200	1,300				1,300	1,300		
491	再利用資材													
501	動植物性製造飼肥料													
511	廃棄物													
512	廃土砂													
521	輸送用容器	40											40	
531	取合せ品													
541	分類不能のもの													
999	フェリー													

(8) 海上出入貨物の品種別国別表（外国貿易）

（単位:フレート・トン）

品種名	国名	貨物数量 計	貨物数量 輸出	貨物数量 輸入
合計		151,685	122,469	29,216
081 水産品	計	9,058		9,058
	諸国	9,058		9,058
211 非金属鉱物	計	2,840		2,840
	諸国	2,840		2,840
320 揮発油	計	2,350		2,350
	諸国	2,350		2,350
331 コークス	計	8,904		8,904
	中国	2,700		2,700
	諸国	6,204		6,204
361 化学肥料	計	1,750		1,750
	諸国	1,750		1,750
461 木製品	計	3,542		3,542
	諸国	3,542		3,542
481 金属くず	計	122,469	122,469	
	諸国	71,479	71,479	
	ベトナム	33,947	33,947	
	台湾	15,107	15,107	
	中国	1,936	1,936	
501 動植物性製造飼肥料	計	772		772
	ロシア	772		772

(9) 海上出入貨物の品種別港別表(内国貿易)

(単位:フレート・トン)

品種名	都道府県名	貨物数量 計	移出	移入
合計		1,434,760	112,091	1,323,258
131 石炭	計	1,179		1,179
	愛知県			1,179
161 砂利・砂	計	187,860	12,970	174,890
	岡山県	89,650		89,650
	その他	50,390	1,500	48,890
	北海道	29,300	800	28,500
	千葉県	10,200	6,000	4,200
	広島県	3,650		3,650
	茨城県	3,550	3,550	
	神奈川県	1,120	1,120	
181 りん鉱石	計	4,600		4,600
	静岡県	4,600		4,600
211 非金属鉱物	計	6,150	6,150	
	岩手県	4,650	4,650	
	北海道	1,500	1,500	
264 事務用機器	計	1,520	1,520	
	大分県	1,520	1,520	
281 セメント	計	290,767	1,961	288,806
	北海道	196,983	1,961	195,022
	神奈川県	39,239		39,239
	青森県	15,623		15,623
	千葉県	13,072		13,072
	福岡県	12,573		12,573
	新潟県	8,512		8,512
	山口県	3,046		3,046
	岩手県	1,719		1,719

（単位:フレート・トン）

品種名	都道府県名	貨物数量 計	移出	移入
311 重油	計	114,012		114,012
	千葉県	66,590		66,590
	その他	27,230		27,230
	茨城県	10,872		10,872
	愛知県	4,910		4,910
	三重県	2,010		2,010
	福島県	1,000		1,000
	北海道	800		800
	宮城県	600		600
320 揮発油	計	252,496		252,496
	千葉県	158,195		158,195
	茨城県	49,402		49,402
	その他	20,392		20,392
	神奈川県	14,787		14,787
	三重県	7,020		7,020
	青森県	1,800		1,800
	宮城県	900		900
321 その他の石油	計	411,095	1,600	409,495
	千葉県	302,677	1,600	301,077
	茨城県	36,619		36,619
	その他	32,262		32,262
	神奈川県	14,647		14,647
	宮城県	7,450		7,450
	三重県	7,330		7,330
	北海道	7,050		7,050
	愛知県	1,950		1,950
	青森県	1,110		1,110
324 その他石油製品	計	14,220		14,220
	三重県	11,530		11,530
	千葉県	2,690		2,690
331 コークス	計	30,232		30,232
	福岡県	27,909		27,909
	兵庫県	1,500		1,500
	その他	823		823
351 化学薬品	計	25,190		25,190
	茨城県	18,200		18,200
	千葉県	2,740		2,740
	山口県	1,800		1,800
	福島県	1,270		1,270
	神奈川県	1,180		1,180
361 化学肥料	計	1,250		1,250
	福岡県	750		750
	北海道	500		500
411 砂糖	計	250		250
	その他	250		250

（単位:フレート・トン）

品種名	都道府県名	貨物数量 計	移出	移入
425 その他食料工業品	計	1,498		1,498
	長崎県	867		867
	徳島県	631		631
481 金属くず	計	71,439	66,339	5,100
	その他	21,663	21,663	
	北海道	20,004	20,004	
	愛知県	14,301	9,201	5,100
	大分県	9,071	9,071	
	茨城県	2,700	2,700	
	福島県	1,250	1,250	
	岡山県	1,250	1,250	
	岩手県	1,200	1,200	
512 廃土砂	計	21,516	21,516	
	愛知県	12,957	12,957	
	青森県	3,891	3,891	
	その他	3,200	3,200	
	秋田県	1,468	1,468	
521 輸送用容器	計	75	35	40
	その他	40		40
	鹿児島県	35	35	

(10) 外国貿易相手国別品種別表

（単位:フレート・トン）

国名	品種名	貨物数量 計	輸出	輸入
合計		151,685	122,469	29,216
諸国	計	93,681	71,479	22,202
	320 揮発油	2,000		2,000
	481 金属くず	5,000	5,000	
	81 水産品	9,058		9,058
	320 揮発油	350		350
	481 金属くず	66,479	66,479	
	331 コークス	6,204		6,204
	211 非金属鉱物	2,840		2,840
	361 化学肥料	1,750		1,750
中国	計	4,636	1,936	2,700
	481 金属くず	1,936	1,936	
	331 コークス	2,700		2,700
ベトナム	計	33,947	33,947	
	481 金属くず	33,947	33,947	
台湾	計	15,107	15,107	
	481 金属くず	15,107	15,107	
マレーシア	計	3,542		3,542
	461 木製品	3,542		3,542
ロシア	計	772		772
	501 動植物性製造飼肥料	772		772

(11) 内国貿易相手都道府県別品種別表

（単位:フレート・トン）

都道府県名	品種名	貨物数量 計	貨物数量 移出	貨物数量 移入
合計		1,435,349	112,091	1,323,258
千葉県	計	556,164	7,600	548,564
	161 砂利・砂	10,200	6,000	4,200
	281 セメント	13,072		13,072
	311 重油	66,590		66,590
	320 揮発油	158,195		158,195
	321 その他の石油	302,677	1,600	301,077
	324 その他石油製品	2,690		2,690
	351 化学薬品	2,740		2,740
その他	計	156,250	26,363	129,887
	161 砂利・砂	50,390	1,500	48,890
	311 重油			27,230
	320 揮発油			20,392
	321 その他の石油			32,262
	331 コークス			823
	411 砂糖			250
	481 金属くず	21,663	21,663	
	512 廃土砂	3,200	3,200	
	521 輸送用容器	40		40
北海道	計	256,137	24,265	231,872
	161 砂利・砂	29,300	800	28,500
	211 非金属鉱物	1,500	1,500	
	281 セメント	196,983	1,961	195,022
	311 重油	800		800
	321 その他の石油	7,050		7,050
	361 化学肥料	500		500
	481 金属くず	20,004	20,004	
茨城県	計	121,343	6,250	115,093
	161 砂利・砂	3,550	3,550	
	311 重油	10,872		10,872
	320 揮発油	49,402		49,402
	321 その他の石油	36,619		36,619
	351 化学薬品	18,200		18,200
	481 金属くず	2,700	2,700	
岡山県	計	90,900	1,250	89,650
	161 砂利・砂	89,650		89,650
	481 金属くず	1,250	1,250	
神奈川県	計	70,973	1,120	69,853
	161 砂利・砂	1,120	1,120	
	281 セメント	39,239		39,239
	320 揮発油	14,787		14,787
	321 その他の石油	14,647		14,647

（単位:フレート・トン）

都道府県名	品種名	貨物数量 計	貨物数量 移出	貨物数量 移入
	351 化学薬品	1,180		1,180
愛知県	計	35,297	22,158	13,139
	131 石炭	1,179		1,179
	311 重油	4,910		4,910
	321 その他の石油	1,950		1,950
	481 金属くず	14,301	9,201	5,100
	512 廃土砂	12,957	12,957	
三重県	計	27,890		27,890
	311 重油	2,010		2,010
	320 揮発油	7,020		7,020
	321 その他の石油	7,330		7,330
	324 その他石油製品	11,530		11,530
青森県	計	22,424	3,891	18,533
	281 セメント	15,623		15,623
	320 揮発油	1,800		1,800
	321 その他の石油	1,110		1,110
	512 廃土砂	3,891	3,891	
福岡県	計	41,232		41,232
	281 セメント	12,573		12,573
	331 コークス	27,909		27,909
	361 化学肥料	750		750
宮城県	計	8,950		8,950
	311 重油	600		600
	320 揮発油	900		900
	321 その他の石油	7,450		7,450
山口県	計	4,846		4,846
	281 セメント	3,046		3,046
	351 化学薬品	1,800		1,800
岩手県	計	7,569	5,850	1,719
	211 非金属鉱物	4,650	4,650	
	281 セメント	1,719		1,719
	481 金属くず	1,200	1,200	
静岡県	計	4,600		4,600

（単位:フレート・トン）

都道府県名	品種名	貨物数量 計	貨物数量 移出	貨物数量 移入
	181 りん鉱石	4,600		4,600
広島県	**計**	**3,650**		**3,650**
	161 砂利・砂	3,650		3,650
福島県	**計**	**3,520**	**1,250**	**2,270**
	311 重油	1,000		1,000
	351 化学薬品	1,270		1,270
	481 金属くず	1,250	1,250	
兵庫県	**計**	**1,500**		**1,500**
	331 コークス	1,500		1,500
秋田県	**計**	**1,468**	**1,468**	
	512 廃土砂	1,468	1,468	
新潟県	**計**	**8,512**		**8,512**
	281 セメント	8,512		8,512
大分県	**計**	**10,591**	**10,591**	
	264 事務用機器	1,520	1,520	
	481 金属くず	9,071	9,071	
長崎県	**計**	**867**		**867**
	425 その他食料工業品	867		867
徳島県	**計**	**631**		**631**
	425 その他食料工業品	631		631
鹿児島県	**計**	**35**	**35**	
	521 輸送用容器	35	35	

5. 港湾施設の利用状況

(1) 泊地係船岸及び本船荷役集計表

（500総トン以上の船舶）

係留施設名称	係留状況			荷役船		貨物		
	隻数	総トン数	延時間	隻数	総トン数	計	積トン数	揚トン数
合　計	**1,303**	**1,920,890**	**39,770**	**881**	**1,304,970**	**1,369,122**	**159,049**	**1,210,073**
公共計	**871**	**1,162,805**	**30,677**	**497**	**671,353**	**611,711**	**157,449**	**454,262**
貞山ふ頭1号岸壁	325	124,504	2,550	291	85,803	22,878	20,527	2,351
貞山ふ頭2号岸壁	68	133,504	3,186	18	71,500	64,947	39,404	25,543
貞山ふ頭3号桟橋	42	92,636	1,901	21	52,076	87,491	83,241	4,250
貞山ふ頭4号桟橋	22	37,505	892	1	999	1,900		1,900
東ふ頭岸壁	154	475,581	4,674	113	399,096	305,355	11,677	293,678
中ふ頭東側桟橋	89	100,053	4,672	5	3,744	6,100		6,100
中ふ頭前面桟橋								
中ふ頭西側桟橋	32	40,000	4,231					
西ふ頭桟橋	90	100,138	8,324					
東宮ふ頭桟橋	49	58,884	247	48	58,135	123,040	2,600	120,440
中ふ頭港橋前物揚場								
専用計	**432**	**758,085**	**9,093**	**384**	**633,617**	**757,411**	**1,600**	**755,811**
カメイ第1ドルフィン	23	22,175	86	23	22,175	47,680		47,680
カメイ第2ドルフィン	13	11,746	53	8	7,006	15,840		15,840
出光・エッソドルフィン	212	356,177	750	208	348,826	398,159	1,600	396,559
シェルドルフィン	86	216,267	397	82	207,387			233,630
コスモ第1ドルフィン	49	37,737	156	49	37,737			47,882
丸紅ドルフィン	14	10,486	85	14	10,486			14,220
コスモ第2ドルフィン								
巡視船専用ドルフィン	33	102,003	5,450					
魚市場岸壁								
東北ドック	2	1,494	2,116					

(2) 係留施設別貨物集計表

（単位：フレート・トン）

区分		合計	公共計	貞山ふ頭1号岸壁	貞山ふ頭2号桟橋	貞山ふ頭3号桟橋	貞山ふ頭4号桟橋	東ふ頭岸壁	中ふ頭東側桟橋	中ふ頭前面桟橋	中ふ頭西側桟橋	西ふ頭桟橋	東宮ふ頭桟橋	中ふ頭港前物揚場	専用計	カメイ第1ドルフィン	カメイ第2ドルフィン	出光・エッソドルフィン	シェルドルフィン	コスモ第1ドルフィン	丸紅ドルフィン	コスモ第2ドルフィン	仙台火力発電所専用	巡視船専用ドルフィン	魚市場岸壁
合計		**1,587,034**	**791,871**	**29,938**	**76,035**	**130,974**	**20,432**	**318,512**	**29,350**			**250**	**186,380**		**795,163**	**47,680**	**20,330**	**425,771**	**239,280**	**47,882**	**14,220**				
外貿	輸出	122,469	122,469	20,527	19,400	80,977	1,565																		
	輸入	29,216	26,866		24,344	1,750		772							2,350			2,350							
	小計	**151,685**	**149,335**	**20,527**	**43,744**	**82,727**	**1,565**	**772**							**2,350**			**2,350**							
内貿	移出	112,091	110,491	1,535	21,534	41,924	8,444	20,934	6,150				9,970		1,600			1,600							
	移入	1,323,258	532,045	7,876	10,757	6,323	10,423	296,806	23,200			250	176,410		791,213	47,680	20,330	421,821	239,280	47,882	14,220				
	小計	**1,435,349**	**642,536**	**9,411**	**32,291**	**48,247**	**18,867**	**317,740**	**29,350**			**250**	**186,380**		**792,813**	**47,680**	**20,330**	**423,421**	**239,280**	**47,882**	**14,220**				
出入	輸移出	234,560	232,960	22,062	40,934	122,901	10,009	20,934	6,150				9,970		1,600			1,600							
	輸移入	1,352,474	558,911	7,876	35,101	8,073	10,423	297,578	23,200			250	176,410		793,563	47,680	20,330	424,171	239,280	47,882	14,220				

(3) 係留施設別品種別取扱数量表 (合計)

(単位:フレート・トン)

	品類・品種別		合計	公共計	貞山ふ頭1号岸壁	貞山ふ頭2号桟橋	貞山ふ頭3号桟橋	貞山ふ頭4号桟橋	東ふ頭岸壁	中ふ頭東側桟橋	中ふ頭前面桟橋	中ふ頭西側桟橋	西ふ頭桟橋	東宮ふ頭桟橋	中ふ頭港前物揚場	専用計	カメイ第1ドルフィン	カメイ第2ドルフィン	出光エッソドルフィン	シェルドルフィン	コスモ第1ドルフィン	丸紅ドルフィン	コスモ第2ドルフィン	仙台火力発電所専用	巡視船専用ドルフィン	魚市場岸壁
	合計		1,587,034	791,871	29,938	76,035	130,974	20,432	318,512	29,350			250	186,380		795,163	47,680	20,330	425,771	239,280	47,882	14,220				
011	農	麦																								
021		米																								
022		とうもろこし																								
023	水	豆類																								
024		その他雑穀																								
031		野菜・果物																								
041	産	綿花																								
051		その他農産品																								
061		羊毛																								
071		その他畜産品																								
081	品	水産品	9,058	9,058		9,058																				
091	林	原木																								
092		製材																								
101	産	樹脂類																								
111		木材チップ																								
112		その他林産品																								
121	品	薪炭																								
131	鉱	石炭	1,179	1,179		1,179																				
141		鉄鉱石																								
151		金属鉱																								
161		砂利・砂	187,860	187,860	5,050	4,400	2,500	1,500	4,080					170,330												
162	産	石材																								
171		原油																								
181		りん鉱石	4,600	4,600	2,000	2,600																				
191		石灰石																								
201		原塩																								
211	品	非金属鉱物	8,990	8,990		2,840				6,150																
221	金	鉄鋼																								
222		鋼材																								
231	属	非鉄金属																								
241		金属製品																								
251	機	鉄道車両																								
252		完成自動車																								
253		その他輸送用車両																								
254	械	二輪自動車																								
255		自動車部品																								
256	工	その他輸送機械																								
261		産業機械																								
262	業	電気機械																								
263		測量・光学・医療用機械																								
264		事務用機器	1,520	1,520			1,520																			
265	品	その他機械																								
271	化	陶磁器																								
281		セメント	290,767	290,767					290,767																	
291		ガラス類																								
301	学	窯業品																								
311		重油	114,012	1,900				1,900								112,112		17,440	40,882	44,440	9,350					
320		揮発油	254,846													254,846			145,813	91,580	17,453					
321		その他の石油	411,095													411,095	47,680		239,076	103,260	21,079					
322	工	LNG(液化天然ガス)																								
323		LPG(液化石油ガス)																								
324		その他石油製品	14,220													14,220						14,220				
331	業	コークス	39,136	39,136	825	9,765	3,073	2,273		23,200																
341		石炭製品																								
351		化学薬品	25,190	22,300				6,250						16,050		2,890		2,890								
361		化学肥料	3,000	3,000		500	2,500																			
371	品	染料・塗料・合成樹脂等																								
381	軽	紙・パルプ																								
391		糸及び紡績半製品																								
401		その他繊維工業品																								
411	工	砂糖	250	250									250													
421		製造食品																								
422	業	飲料																								
423		水																								
424		たばこ																								
425	品	その他食料工業品	1,498	1,498	301	1,197																				
431	雑	がん具																								
441		衣服・身廻品・はきもの																								
442	工	文房具・運動娯楽用品・楽器																								
443		家具装備品																								
444	業	その他日用品																								
451		ゴム製品																								
461		木製品	3,542	3,542		3,542																				
471	品	その他製造工業品																								
481	特	金属くず	193,908	193,908	21,727	40,934	118,932	6,909	5,406																	
491		再利用資材																								
501		動植物性製造飼肥料	772	772					772																	
511	殊	廃棄物																								
512		廃土砂	21,516	21,516			2,449	1,600	17,467																	
521		輸送用容器	75	75	35	20			20																	
531	品	取合せ品																								
541		分類不能のもの																								
999		フェリー																								

（4）係留施設別品種別取扱数量表（輸出）

（単位:フレート･トン）

品類・品種別			合計	公共計	貞山ふ頭1号岸壁	貞山ふ頭2号桟橋	貞山ふ頭3号桟橋	貞山ふ頭4号桟橋	東ふ頭岸壁	中ふ頭東側桟橋	中ふ頭前面桟橋	中ふ頭西側桟橋	西ふ頭桟橋	東宮ふ頭桟橋	中ふ頭港前物揚場	専用計	カメイ第1ドルフィン	カメイ第2ドルフィン	出光エッソドルフィン	シェルドルフィン	コスモ第1ドルフィン	丸紅ドルフィン	コスモ第2ドルフィン	仙台火力発電所専用	巡視船専用ドルフィン	魚市場岸壁
		合計	122,469	122,469	20,527	19,400	80,977	1,565																		
011	農	麦																								
021		米																								
022		とうもろこし																								
023	水	豆類																								
024		その他雑穀																								
031		野菜・果物																								
041		綿花																								
051	産	その他農産品																								
061		羊毛																								
071		その他畜産品																								
081	品	水産品																								
091	林	原木																								
092		製材																								
101	産	樹脂類																								
111		木材チップ																								
112		その他林産品																								
121	品	薪炭																								
131	鉱	石炭																								
141		鉄鉱石																								
151		金属鉱																								
161		砂利・砂																								
162	産	石材																								
171		原油																								
181		りん鉱石																								
191		石灰石																								
201		原塩																								
211	品	非金属鉱物																								
221	金	鉄鋼																								
222		鋼材																								
231	属	非鉄金属																								
241		金属製品																								
251	機	鉄道車両																								
252		完成自動車																								
253		その他輸送用車両																								
254	械	二輪自動車																								
255		自動車部品																								
256	工	その他輸送機械																								
261		産業機械																								
262	業	電気機械																								
263		測量･光学･医療用機械																								
264		事務用機器																								
265	品	その他機械																								
271	化	陶磁器																								
281		セメント																								
291		ガラス類																								
301	学	窯業品																								
311		重油																								
320		揮発油																								
321		その他の石油																								
322	工	LNG（液化天然ガス）																								
323		LPG（液化石油ガス）																								
324		その他石油製品																								
331	業	コークス																								
341		石炭製品																								
351		化学薬品																								
361		化学肥料																								
371	品	染料･塗料･合成樹脂等																								
381	軽	紙・パルプ																								
391		糸及び紡績半製品																								
401		その他繊維工業品																								
411	工	砂糖																								
421		製造食品																								
422	業	飲料																								
423		水																								
424		たばこ																								
425	品	その他食料工業品																								
431	雑	がん具																								
441		衣服･身廻品･はきもの																								
442	工	文房具･運動娯楽用品･楽器																								
443		家具装備品																								
444	業	その他日用品																								
451		ゴム製品																								
461		木製品																								
471	品	その他製造工業品																								
481	特	金属くず	122,469	122,469	20,527	19,400	80,977	1,565																		
491		再利用資材																								
501		動植物性製造飼肥料																								
511	殊	廃棄物																								
512		廃土砂																								
521		輸送用容器																								
531	品	取合せ品																								
541		分類不能のもの																								
999		フェリー																								

(5) 係留施設別品種別取扱数量表 (輸入)

(単位:フレート・トン)

品類・品種別			合計	公共計	真山ふ頭1号岸壁	真山ふ頭2号桟橋	真山ふ頭3号桟橋	真山ふ頭4号桟橋	東ふ頭岸壁	中ふ頭東側桟橋	中ふ頭前面桟橋	中ふ頭西側桟橋	西ふ頭桟橋	東宮ふ頭桟橋	中ふ頭港前物揚場	専用計	カメイ第1ドルフィン	カメイ第2ドルフィン	出光エッソドルフィン	シェルドルフィン	コスモ第1ドルフィン	丸紅ドルフィン	コスモ第2ドルフィン	仙台火力発電所専用ドルフィン	巡視船専用ドルフィン	魚市場岸壁
		合計	29,216	26,866		24,344	1,750		772							2,350			2,350							
011	農	麦																								
021		米																								
022		とうもろこし																								
023	水	豆類																								
024		その他雑穀																								
031		野菜・果物																								
041	産	綿花																								
051		その他農産品																								
061		羊毛																								
071		その他畜産品																								
081	品	水産品	9,058	9,058		9,058																				
091	林	原木																								
092		製材																								
101	産	樹脂類																								
111		木材チップ																								
112		その他林産品																								
121	品	薪炭																								
131	鉱	石炭																								
141		鉄鉱石																								
151		金属鉱																								
161		砂利・砂																								
162	産	石材																								
171		原油																								
181		りん鉱石																								
191		石灰石																								
201		原塩																								
211	品	非金属鉱物	2,840	2,840		2,840																				
221	金	鉄鋼																								
222		鋼材																								
231	属	非鉄金属																								
241		金属製品																								
251	機	鉄道車両																								
252		完成自動車																								
253		その他輸送用車両																								
254	械	二輪自動車																								
255		自動車部品																								
256	工	その他輸送機械																								
261		産業機械																								
262	業	電気機械																								
263		測量・光学・医療用機械																								
264		事務用機器																								
265	品	その他機械																								
271	化	陶磁器																								
281		セメント																								
291		ガラス類																								
301	学	窯業品																								
311		重油																								
320		揮発油	2,350													2,350			2,350							
321		その他の石油																								
322	工	LNG(液化天然ガス)																								
323		LPG(液化石油ガス)																								
324		その他石油製品																								
331	業	コークス	8,904	8,904		8,904																				
341		石炭製品																								
351		化学薬品																								
361		化学肥料	1,750	1,750			1,750																			
371	品	染料・塗料・合成樹脂等																								
381	軽	紙・パルプ																								
391		糸及び紡績半製品																								
401		その他繊維工業品																								
411	工	砂糖																								
421		製造食品																								
422	業	飲料																								
423		水																								
424		たばこ																								
425	品	その他食料工業品																								
431	雑	がん具																								
441		衣服・身廻品・はきもの																								
442	工	文房具・運動娯楽用品・楽器																								
443		家具装備品																								
444	業	その他日用品																								
451		ゴム製品																								
461		木製品	3,542	3,542		3,542																				
471	品	その他製造工業品																								
481	特	金属くず																								
491		再利用資材																								
501		動植物性製造飼肥料	772	772					772																	
511	殊	廃棄物																								
512		廃土砂																								
521		輸送用容器																								
531	品	取合せ品																								
541		分類不能のもの																								
999		フェリー																								

(6) 係留施設別品種別取扱数量表 （移出）

（単位:フレート・トン）

	品類・品種別		合計	公共計	貞山ふ頭1号岸壁	貞山ふ頭2号桟橋	貞山ふ頭3号桟橋	貞山ふ頭4号桟橋	東ふ頭岸壁	中ふ頭東側桟橋	中ふ頭前面桟橋	中ふ頭西側桟橋	西ふ頭桟橋	東宮ふ頭桟橋	中ふ頭港前物揚場	専用計	カメイ第1ドルフィン	カメイ第2ドルフィン	出光エッソドルフィン	シェルドルフィン	コスモ第1ドルフィン	丸紅ドルフィン	コスモ第2ドルフィン	仙台火力発電所専用ドルフィン	巡視船専用ドルフィン	魚市場岸壁
	合計		112,091	110,491	1,535	21,534	41,924	8,444	20,934	6,150				9,970		1,600			1,600							
011	農	麦																								
021		米																								
022		とうもろこし																								
023	水	豆類																								
024		その他雑穀																								
031		野菜・果物																								
041		綿花																								
051	産	その他農産品																								
061		羊毛																								
071		その他畜産品																								
081	品	水産品																								
091	林	原木																								
092		製材																								
101		樹脂類																								
111	産	木材チップ																								
112		その他林産品																								
121	品	薪炭																								
131	鉱	石炭																								
141		鉄鉱石																								
151		金属鉱																								
161		砂利・砂	12,970	12,970	1,500			1,500						9,970												
162	産	石材																								
171		原油																								
181		りん鉱石																								
191		石灰石																								
201		原塩																								
211	品	非金属鉱物	6,150	6,150						6,150																
221	金	鉄鋼																								
222		鋼材																								
231	属	非鉄金属																								
241		金属製品																								
251	機	鉄道車両																								
252		完成自動車																								
253		その他輸送用車両																								
254	械	二輪自動車																								
255		自動車部品																								
256	工	その他輸送機械																								
261		産業機械																								
262	業	電気機械																								
263		測量・光学・医療用機械																								
264		事務用機器	1,520	1,520			1,520																			
265	品	その他機械																								
271	化	陶磁器																								
281		セメント	1,961	1,961					1,961																	
291		ガラス類																								
301	学	薬品																								
311		重油																								
320		揮発油																								
321		その他の石油	1,600													1,600			1,600							
322	工	LNG(液化天然ガス)																								
323		LPG(液化石油ガス)																								
324		その他石油製品																								
331	業	コークス																								
341		石炭製品																								
351		化学薬品																								
361		化学肥料																								
371	品	染料・塗料・合成樹脂等																								
381	軽	紙・パルプ																								
391		糸及び紡績半製品																								
401		その他繊維工業品																								
411	工	砂糖																								
421		製造食品																								
422	業	飲料																								
423		水																								
424		たばこ																								
425	品	その他食料工業品																								
431	雑	がん具																								
441		衣服・身廻品・はきもの																								
442	工	文房具・運動娯楽用品・楽器																								
443		家具装備品																								
444		その他日用品																								
451	業	ゴム製品																								
461		木製品																								
471	品	その他製造工業品																								
481	特	金属くず	66,339	66,339		21,534	37,955	5,344	1,506																	
491		再利用資材																								
501		動植物性製造飼肥料																								
511	殊	廃棄物																								
512		廃土砂	21,516	21,516			2,449	1,600	17,467																	
521		輸送用容器	35	35	35																					
531	品	取合せ品																								
541		分類不能のもの																								
999		フェリー																								

（7） 係留施設別品種別取扱数量表 （移入）

（単位：フレート・トン）

	品類・品種別		合計	公共計	貞山ふ頭1号岸壁	貞山ふ頭2号桟橋	貞山ふ頭3号桟橋	貞山ふ頭4号桟橋	東ふ頭岸壁	中ふ頭東側桟橋	中ふ頭前面桟橋	中ふ頭西側桟橋	西ふ頭桟橋	東宮ふ頭桟橋	中ふ頭港前物揚場	専用計	カメイ第1ドルフィン	カメイ第2ドルフィン	出光エッソドルフィン	シェルドルフィン	コスモ第1ドルフィン	丸紅ドルフィン	コスモ第2ドルフィン	仙台火力発電所専用ドルフィン	巡視船専用ドルフィン	魚市場岸壁
		合計	1,323,258	532,045	7,876	10,757	6,323	10,423	296,806	23,200			250	176,410		791,213	47,680	20,330	421,821	239,280	47,882	14,220				
011	農	麦																								
021		米																								
022		とうもろこし																								
023	水	豆類																								
024		その他雑穀																								
031		野菜・果物																								
041		綿花																								
051	産	その他農産品																								
061		羊毛																								
071		その他畜産品																								
081	品	水産品																								
091	林	原木																								
092		製材																								
101	産	樹脂類																								
111		木材チップ																								
112		その他林産品																								
121	品	薪炭																								
131	鉱	石炭	1,179	1,179		1,179																				
141		鉄鉱石																								
151		金属鉱																								
161		砂利・砂	174,890	174,890	3,550	4,400	2,500		4,080					160,360												
162	産	石材																								
171		原油																								
181		りん鉱石	4,600	4,600	2,000	2,600																				
191		石灰石																								
201		原塩																								
211	品	非金属鉱物																								
221	金	鉄鋼																								
222		鋼材																								
231	属	非鉄金属																								
241		金属製品																								
251	機	鉄道車両																								
252		完成自動車																								
253		その他輸送用車両																								
254	械	二輪自動車																								
255		自動車部品																								
256	工	その他輸送機械																								
261		産業機械																								
262		電気機械																								
263	業	測量・光学・医療用機械																								
264		事務用機器																								
265	品	その他機械																								
271	化	陶磁器																								
281		セメント	288,806	288,806					288,806																	
291		ガラス類																								
301		窯業品																								
311	学	重油	114,012	1,900				1,900								112,112		17,440	40,882	44,440	9,350					
320		揮発油	252,496													252,496			143,463	91,580	17,453					
321		その他の石油	409,495													409,495	47,680		237,476	103,260	21,079					
322	工	LNG（液化天然ガス）																								
323		LPG（液化石油ガス）																								
324		その他石油製品	14,220													14,220						14,220				
331	業	コークス	30,232	30,232	825	861	3,073	2,273		23,200																
341		石炭製品																								
351		化学薬品	25,190	22,300				6,250						16,050		2,890		2,890								
361		化学肥料	1,250	1,250		500	750																			
371	品	染料・塗料・合成樹脂等																								
381	軽	紙・パルプ																								
391		糸及び紡績半製品																								
401		その他繊維工業品																								
411	工	砂糖	250	250									250													
421		製造食品																								
422	業	飲料																								
423		水																								
424		たばこ																								
425	品	その他食料工業品	1,498	1,498	301	1,197																				
431	雑	がん具																								
441		衣服・身廻品・はきもの																								
442	工	文房具・運動娯楽用品・楽器																								
443		家具装備品																								
444	業	その他日用品																								
451		ゴム製品																								
461		木製品																								
471	品	その他製造工業品																								
481	特	金属くず	5,100	5,100	1,200				3,900																	
491		再利用資材																								
501		動植物性製造飼肥料																								
511	殊	廃棄物																								
512		廃土砂																								
521		輸送用容器	40	40		20			20																	
531	品	取合せ品																								
541		分類不能のもの																								
999		フェリー																								

（８）上屋利用状況表

（単位：フレート・トン）

所在区域	上屋名称	床面積(㎡)	主な取扱品種	前年残高	当年取扱貨物量		当年残高
					出	入	
貞山埠頭	貞山１号上屋	4,697	肥料	3,842	14,171	13,042	2,713
	貞山２号上屋	2,025	肥料，麦・米	3,197	6,734	6,621	3,084
中埠頭	中ふ頭1号上屋	974	コークス	446	2,382	2,332	396
	中ふ頭2号上屋	937	飼料	1,952	17,000	16,100	1,025
西埠頭	西埠頭上屋	821	肥料	685	805	825	705
合計		**9,454**		**10,095**	**41,092**	**38,920**	**7,923**

仙台塩釜港
（石巻港区）

仙台塩釜港（石巻港区）

1．グラフで見る仙台塩釜港（石巻港区）

入港船舶の部

(1)　船種別隻数比較

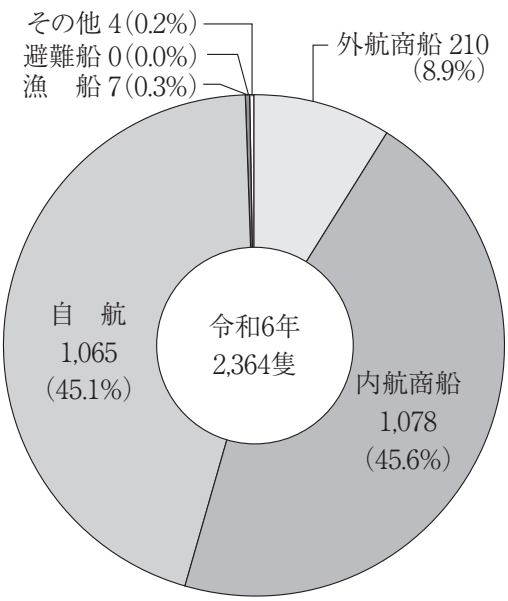

(2)　船種別総トン数比較

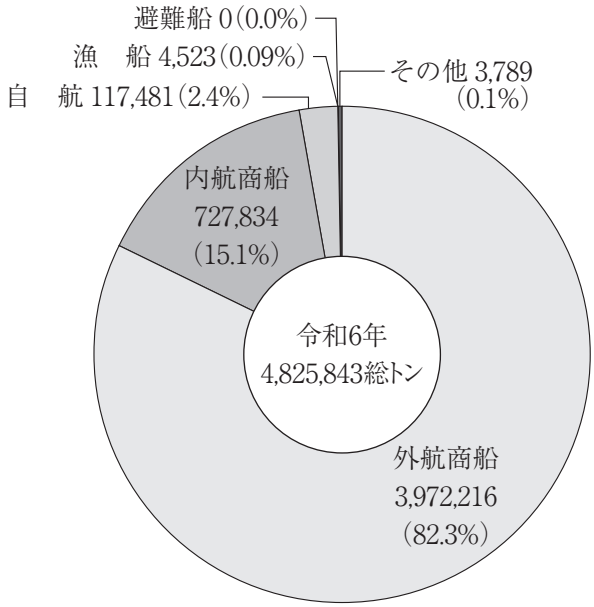

(3)　入港船舶年次比較

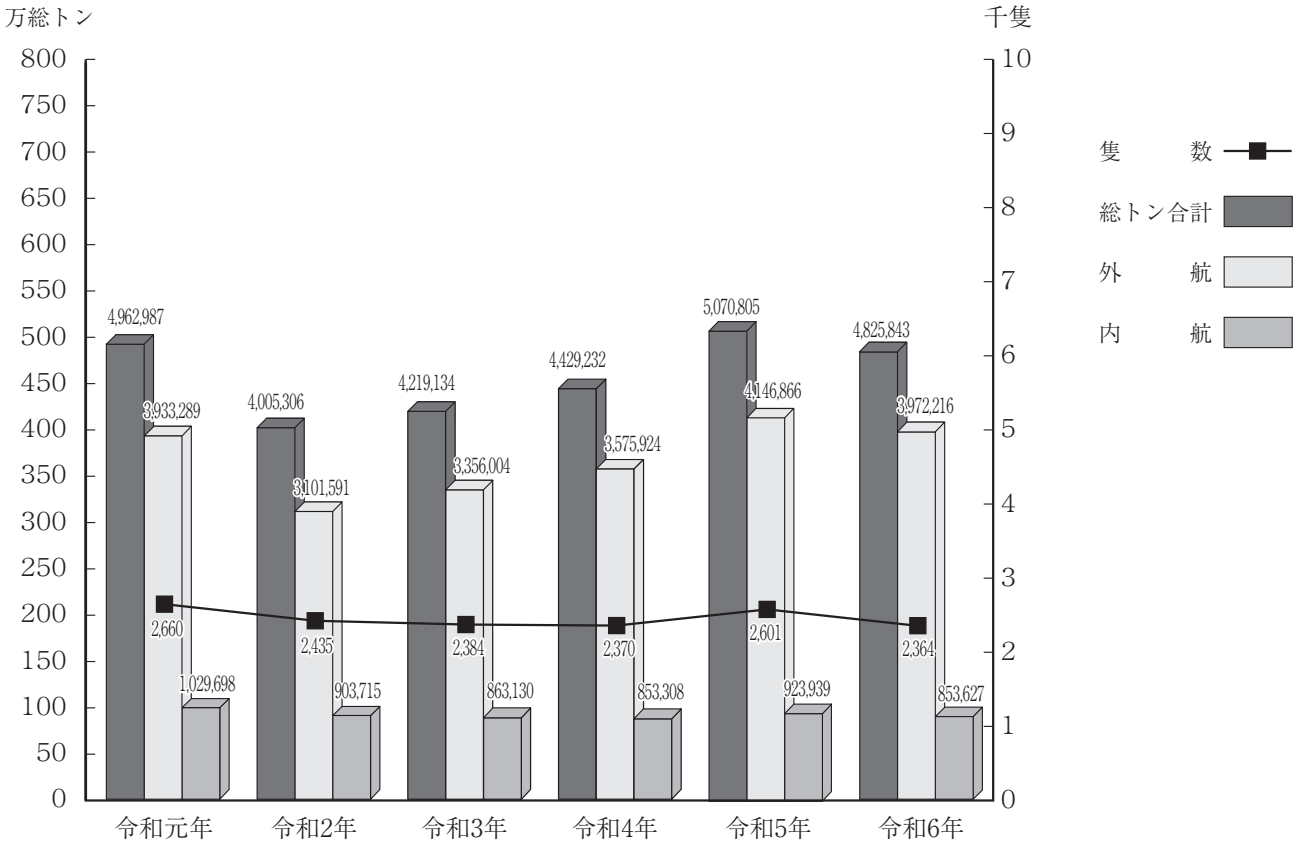

海上出入貨物の部

(1) 輸移出入別構成（単位：フレート・トン）

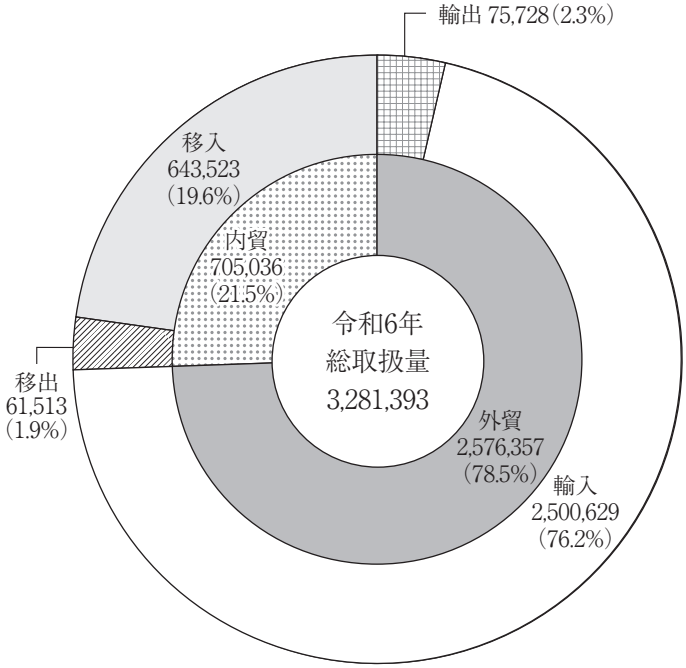

(2) 輸移出入毎の品種別構成（単位：フレート・トン）

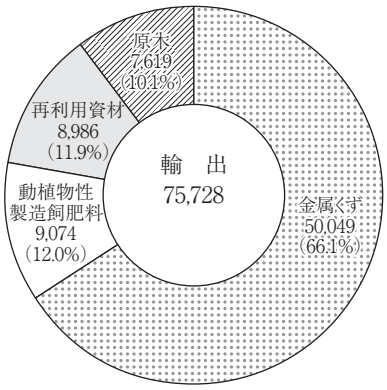

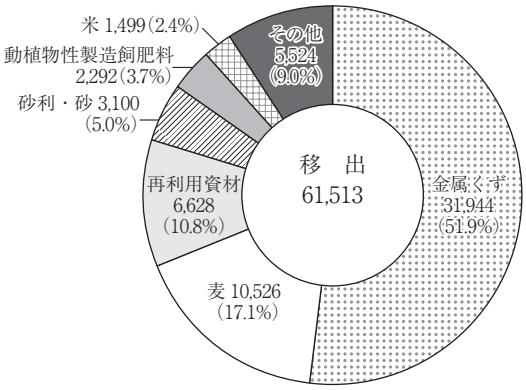

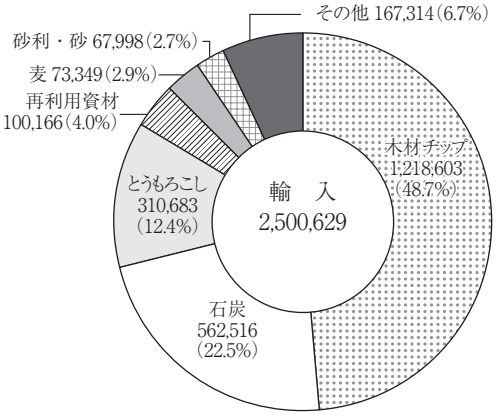

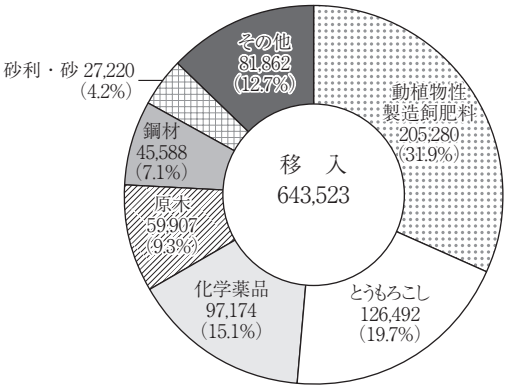

(3) 取扱貨物量年次別比較

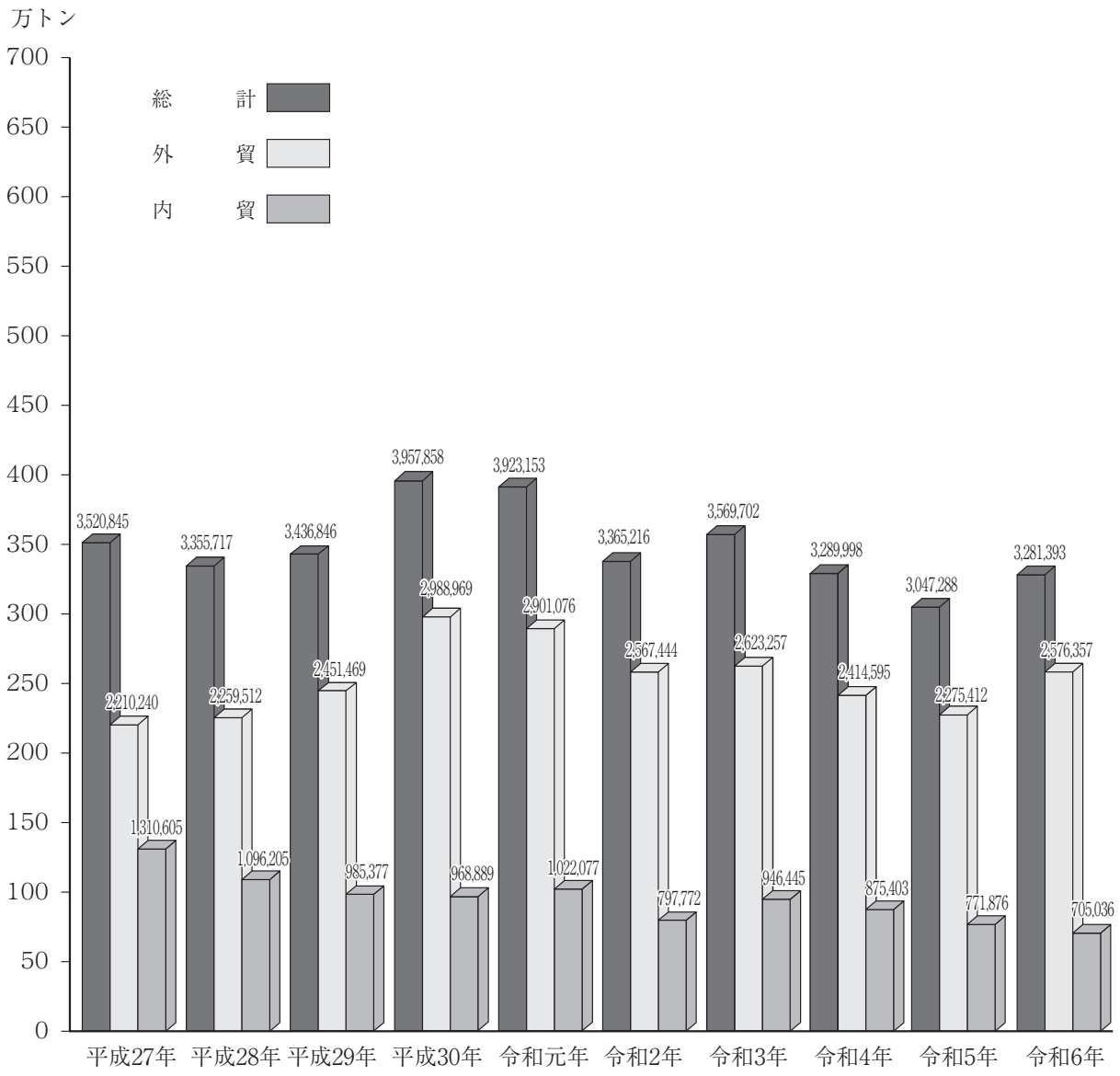

（4） 輸出貨物品種別構成年次比較（単位：フレート・トン）

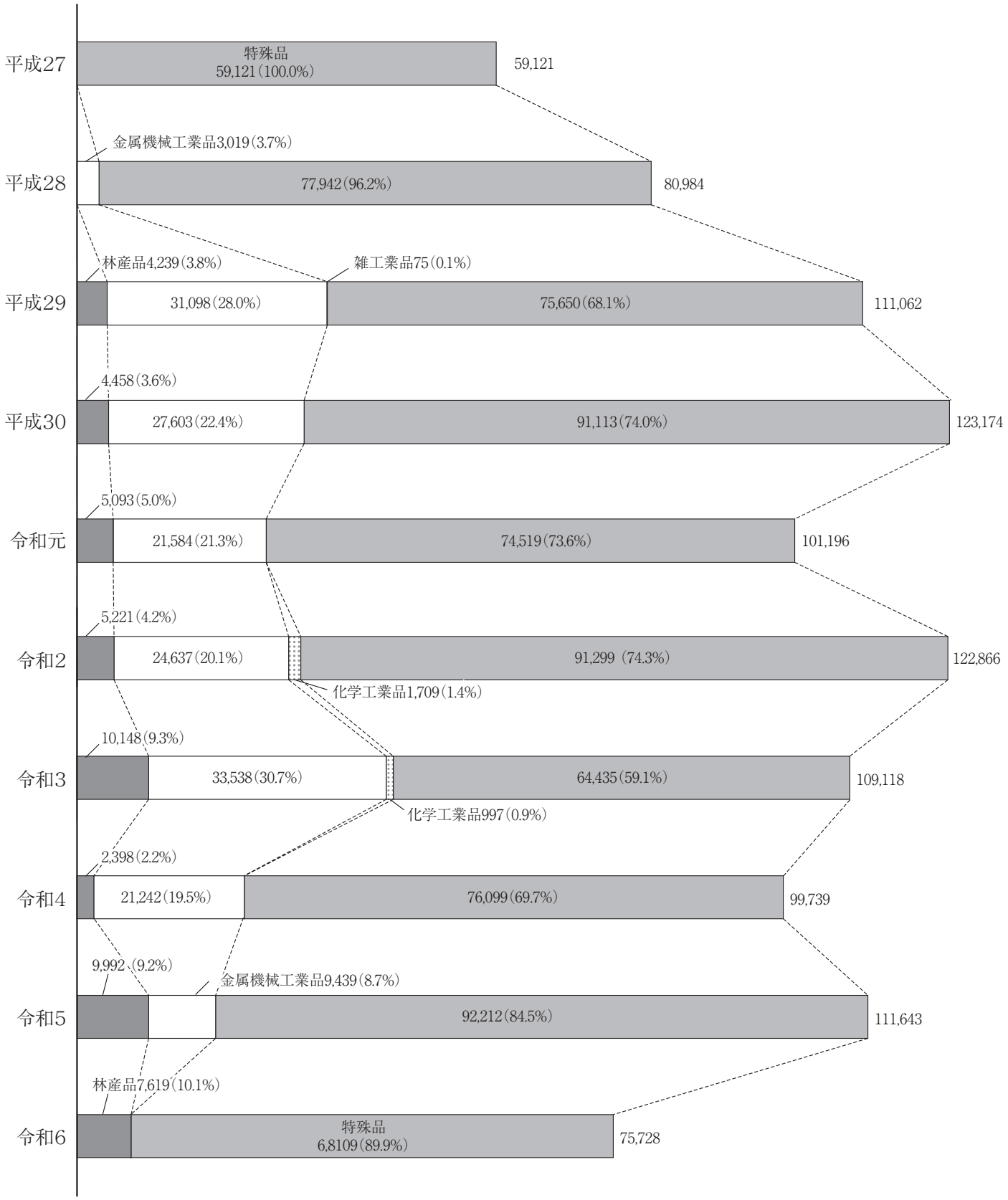

(5) 輸入貨物品種別構成年次比較（単位：フレート・トン）

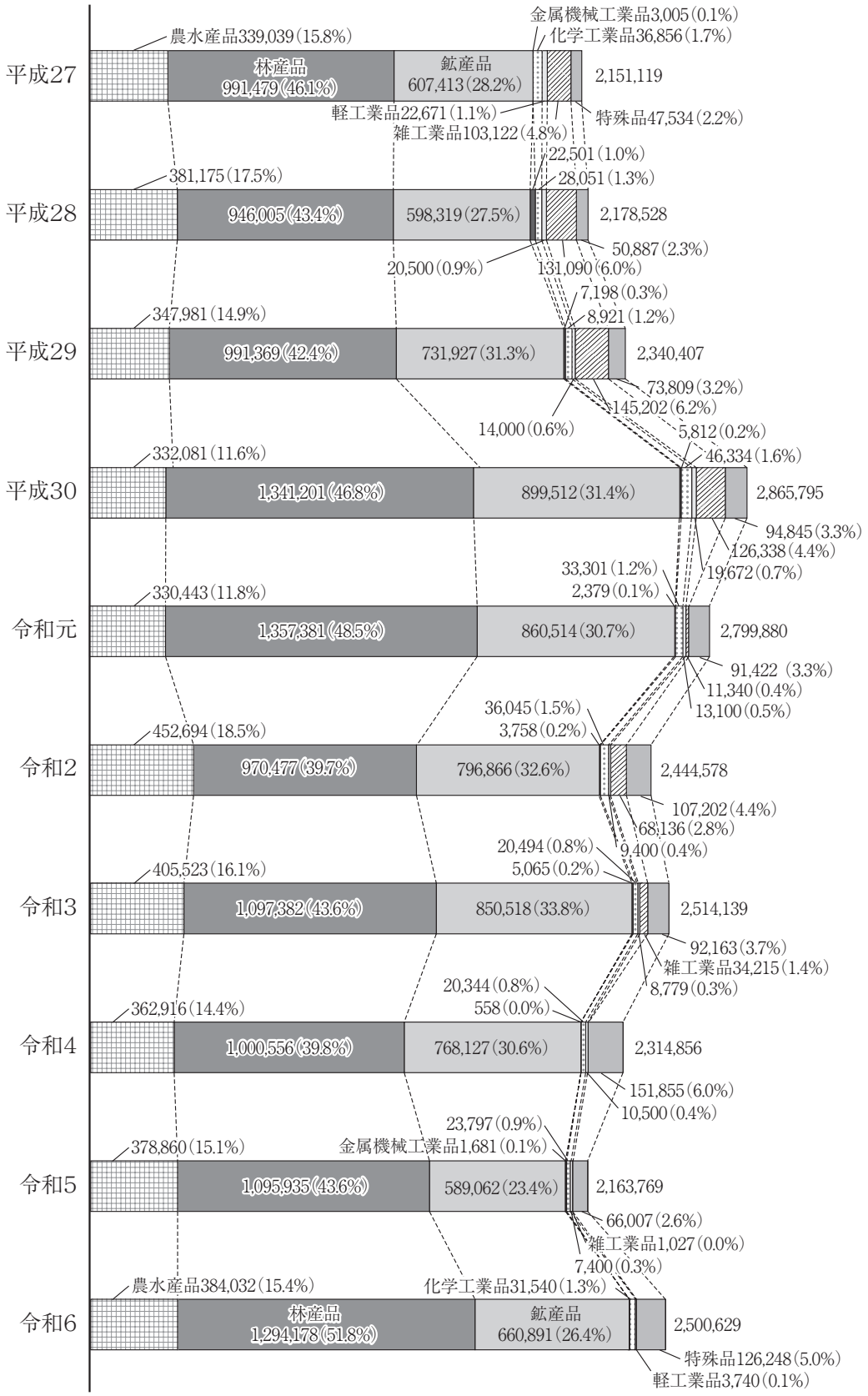

(6) 移出貨物品種別構成年次比較（単位：フレート・トン）

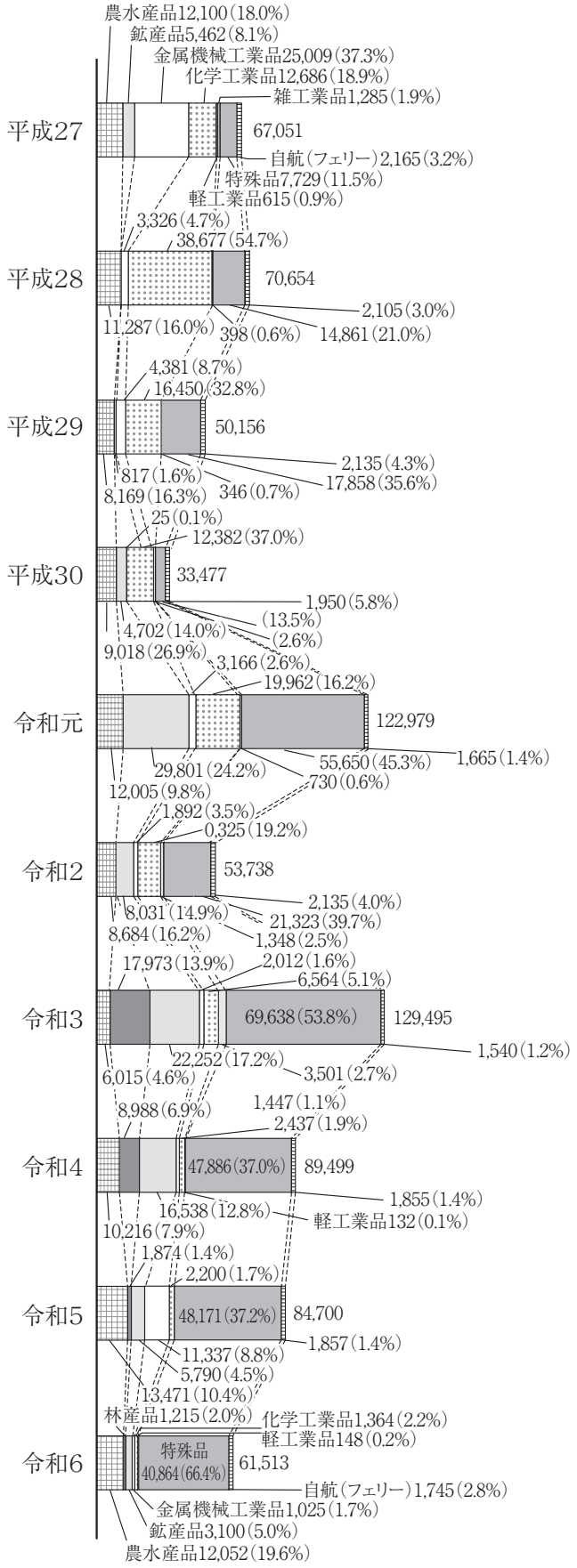

（7） 移入貨物品種別構成年次比較（単位：フレート・トン）

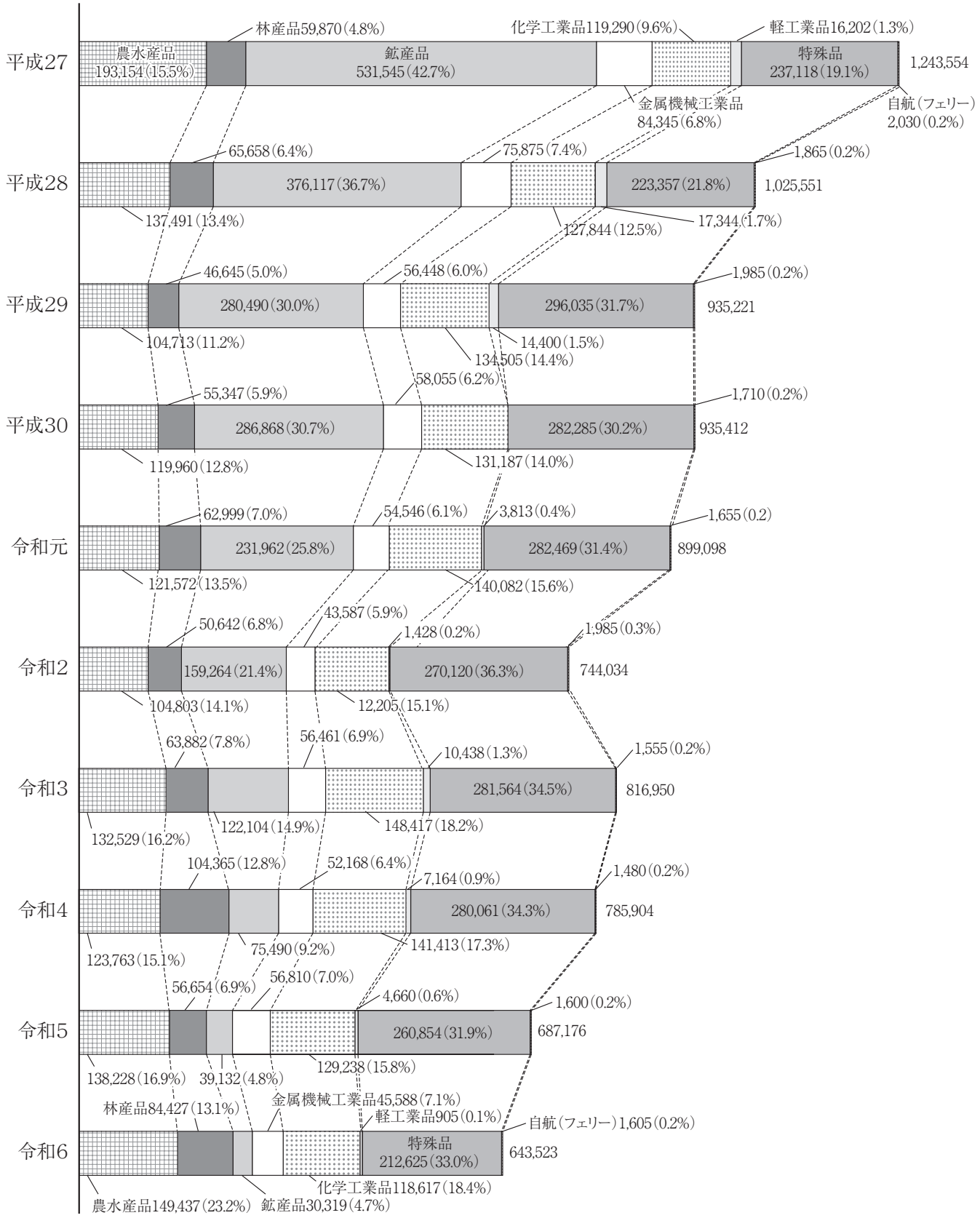

(8) 外国貿易国別構成（単位：フレート・トン）

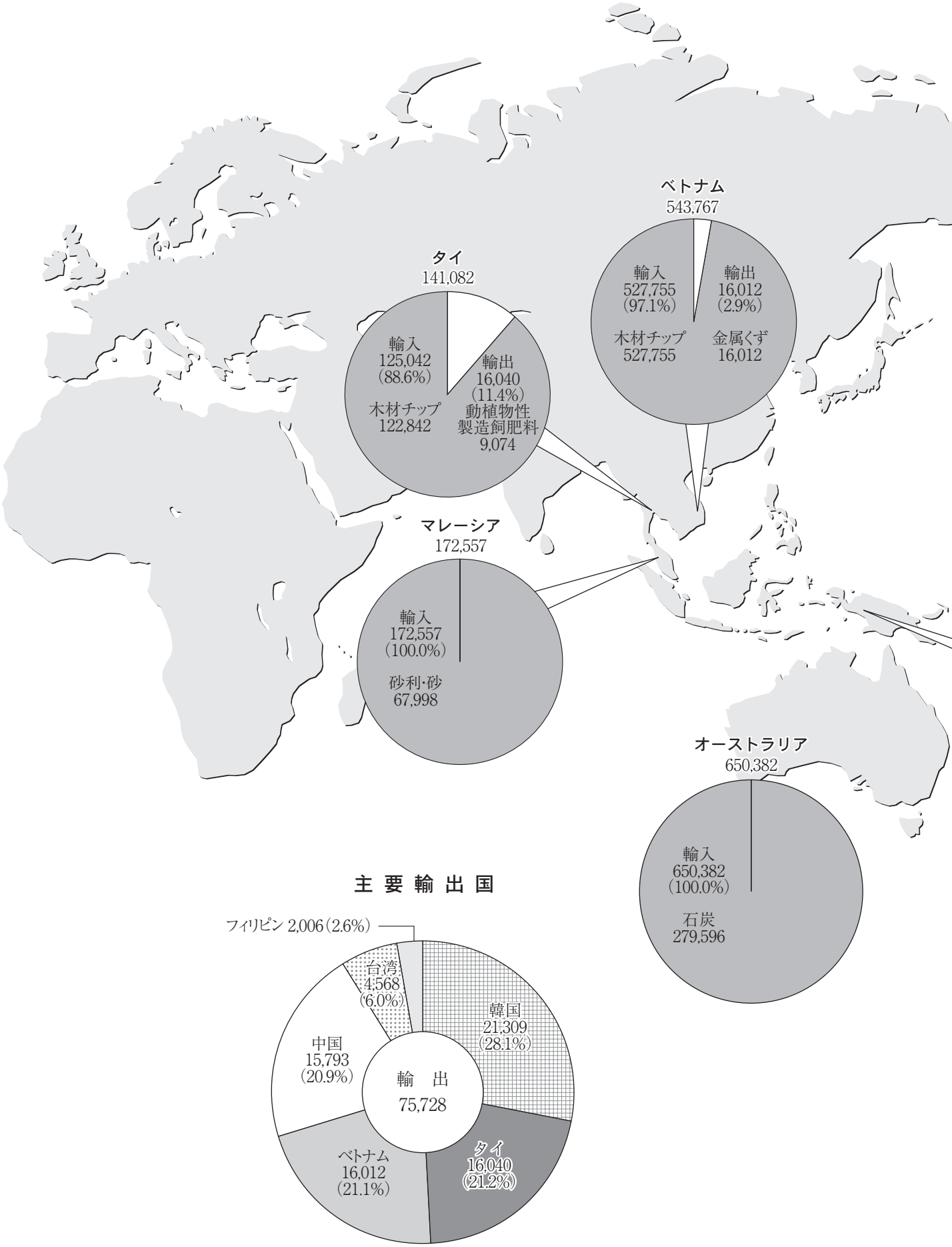

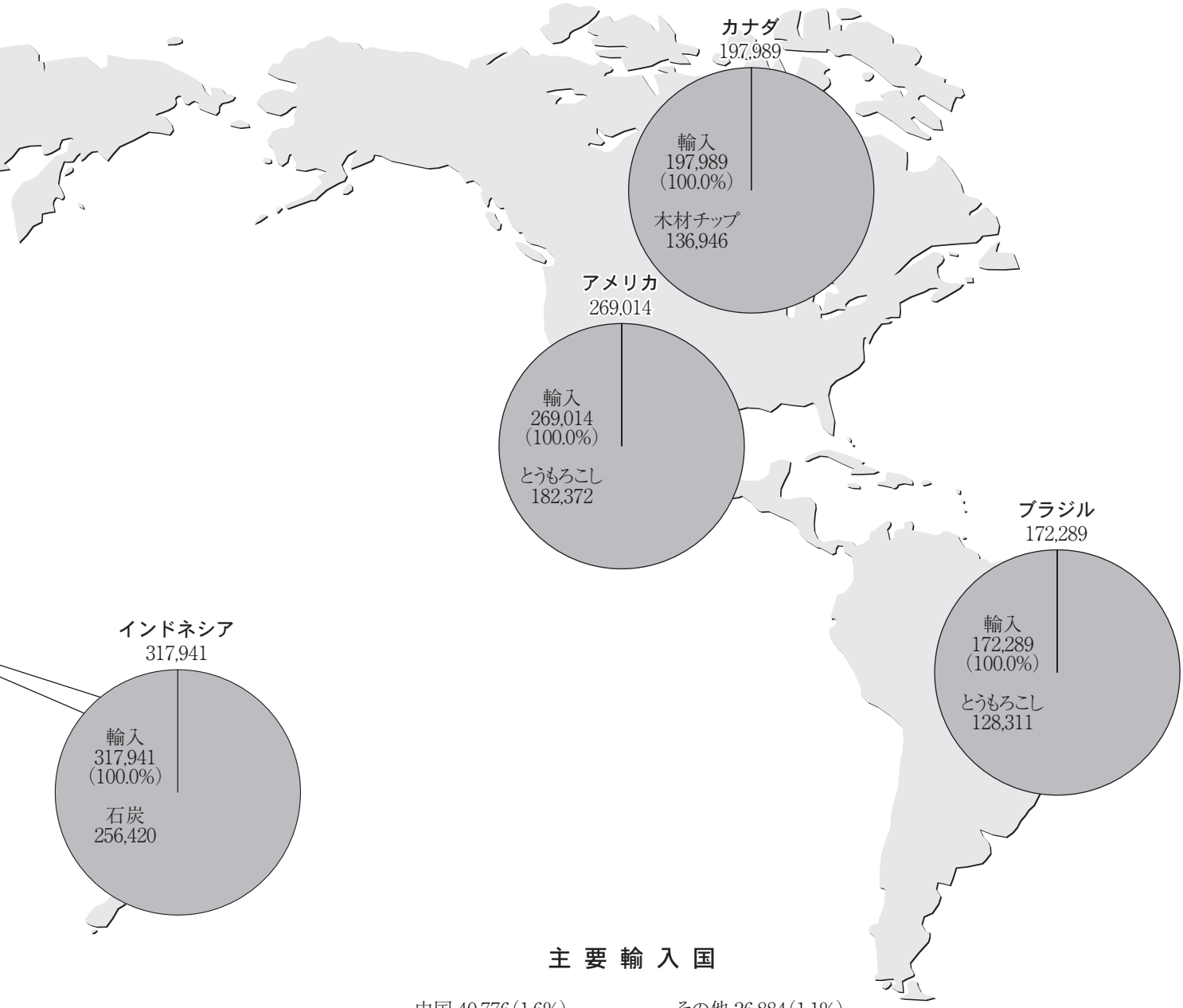
カナダ
197,989
輸入
197,989
（100.0%）
木材チップ
136,946
アメリカ
269,014
輸入
269,014
（100.0%）
とうもろこし
182,372
ブラジル
172,289
輸入
172,289
（100.0%）
とうもろこし
128,311
インドネシア
317,941
輸入
317,941
（100.0%）
石炭
256,420

主 要 輸 入 国

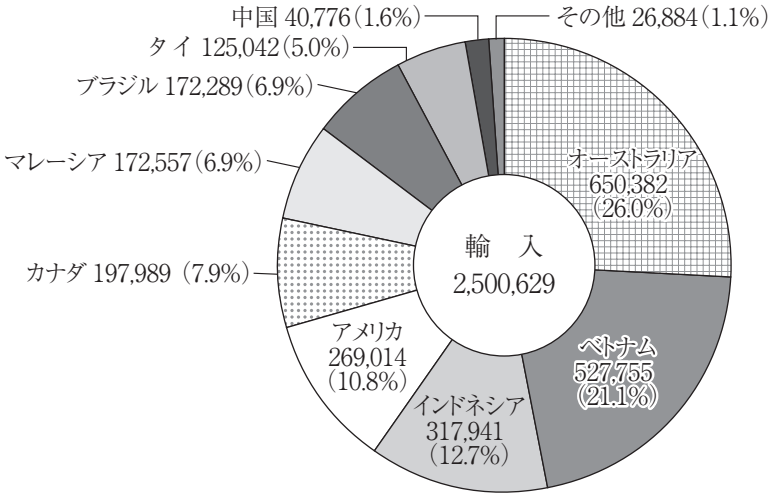
中国 40,776（1.6%）
その他 26,884（1.1%）
タイ 125,042（5.0%）
ブラジル 172,289（6.9%）
マレーシア 172,557（6.9%）
カナダ 197,989（7.9%）
オーストラリア
650,382
（26.0%）
輸　入
2,500,629
ベトナム
527,755
（21.1%）
インドネシア
317,941
（12.7%）
アメリカ
269,014
（10.8%）

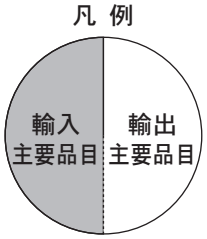
凡 例
輸入
主要品目
輸出
主要品目

(9) 内国貿易都道府県別構成（単位：フレート・トン）

主要移出都道府県

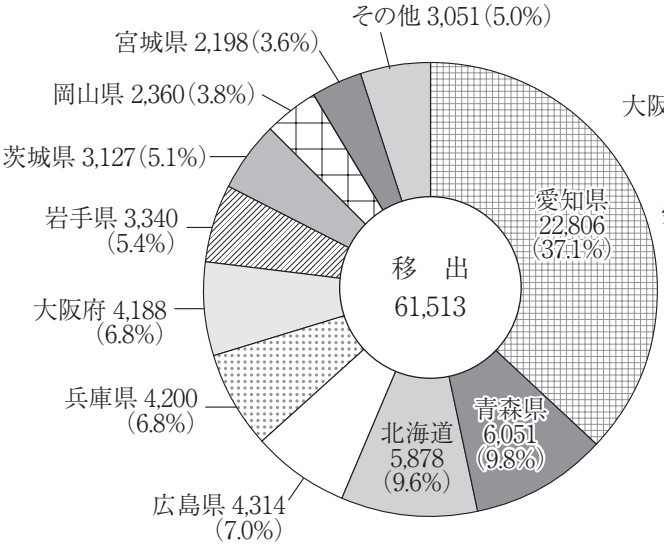

主要移入都道府県

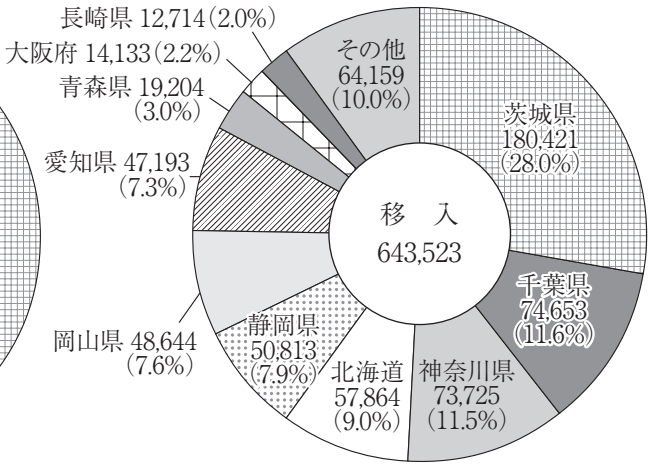

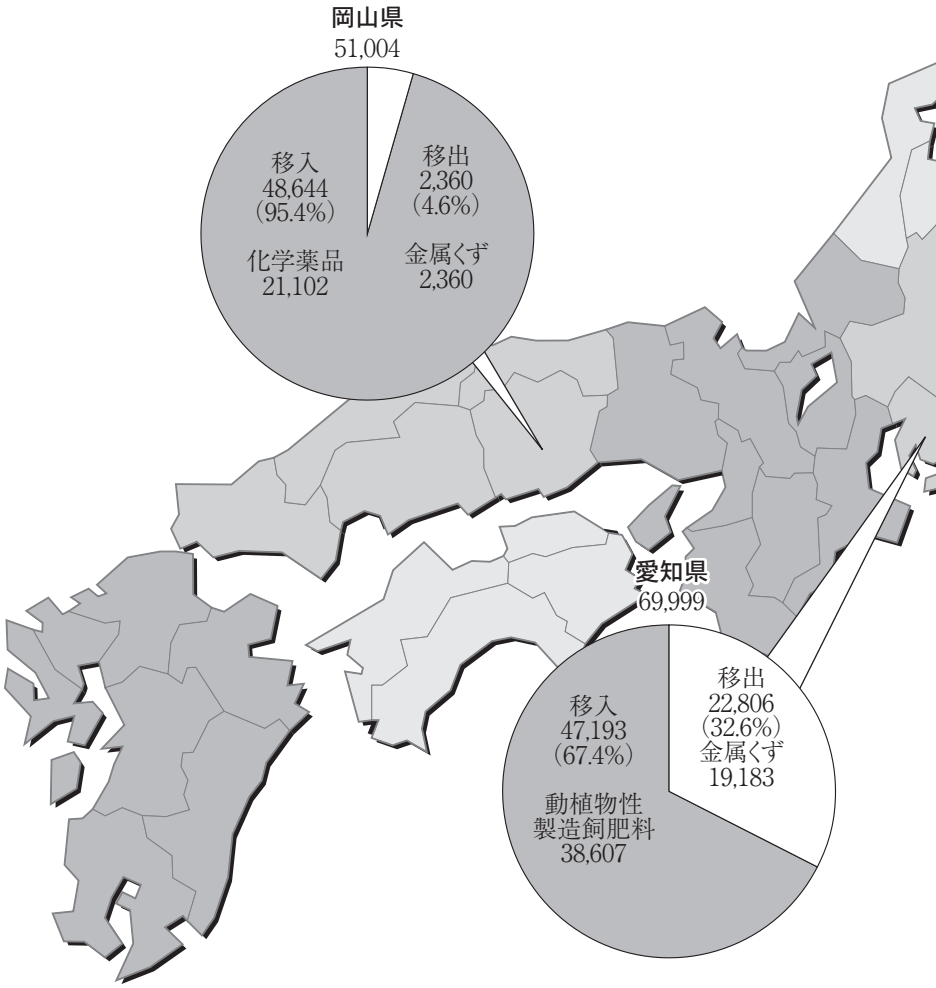

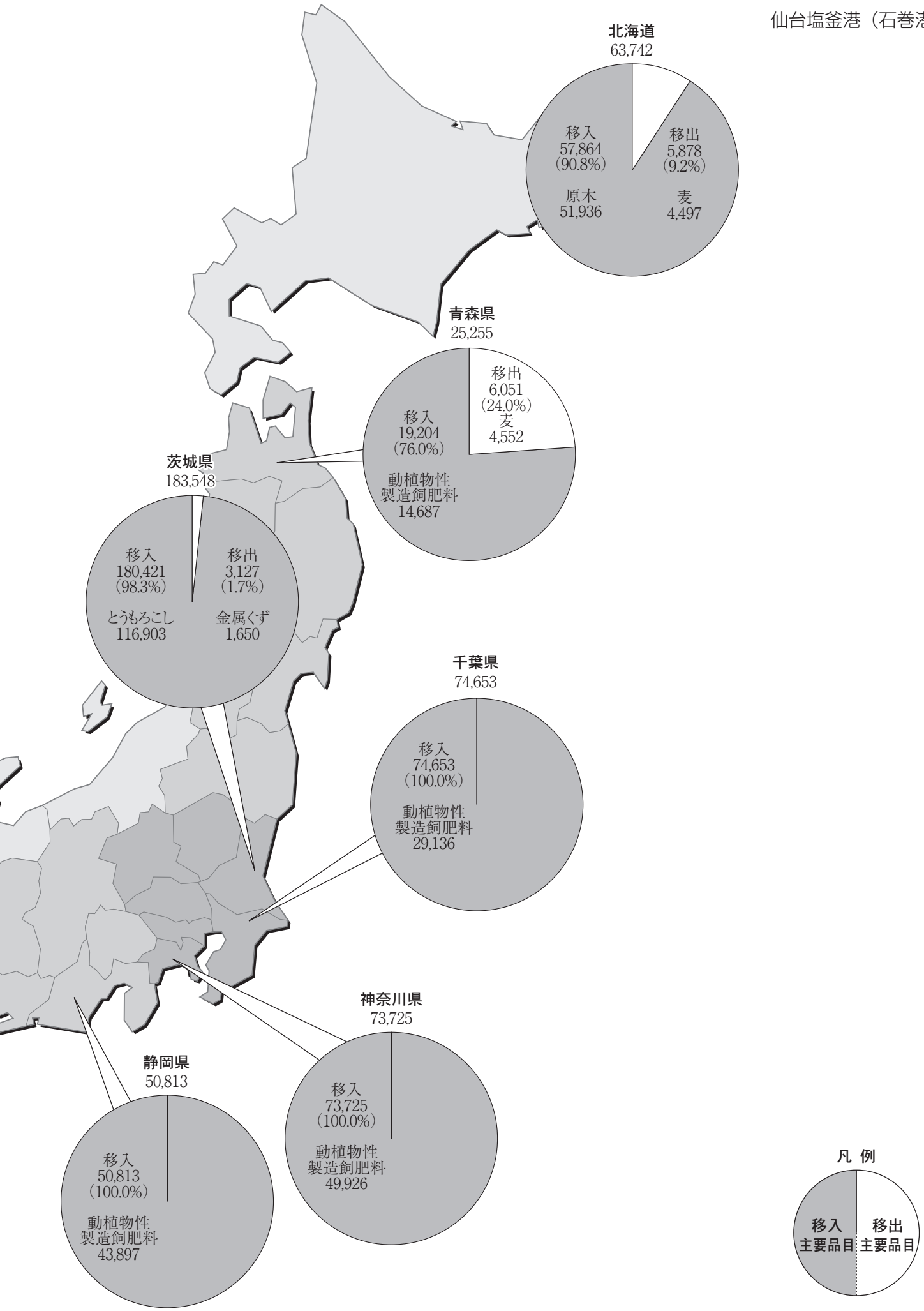
北海道
63,742
移入
57,864
(90.8%)
原木
51,936
移出
5,878
(9.2%)
麦
4,497
青森県
25,255
移出
6,051
(24.0%)
麦
4,552
移入
19,204
(76.0%)
動植物性
製造飼肥料
14,687
茨城県
183,548
移入
180,421
(98.3%)
とうもろこし
116,903
移出
3,127
(1.7%)
金属くず
1,650
千葉県
74,653
移入
74,653
(100.0%)
動植物性
製造飼肥料
29,136
神奈川県
73,725
移入
73,725
(100.0%)
動植物性
製造飼肥料
49,926
静岡県
50,813
移入
50,813
(100.0%)
動植物性
製造飼肥料
43,897
凡 例
移入
主要品目
移出
主要品目

2. 概　要

2－1　入港船舶の概要

仙台塩釜港（石巻港区）入港船舶前年比較表

内・外航船別		令和6年（A）	構成比（%）	令和5年（B）	増減（A)-(B)	前年比（%）
合　計	**隻　数**	**2,364**	**100.0**	**2,601**	**△　237**	**90.9**
	総トン数	**4,825,843**	**100.0**	**5,070,805**	**△　244,962**	**95.2**
外 航 船	隻　数	210	8.9	205	5	102.4
	総トン数	3,972,216	82.3	4,146,866	△　174,650	95.8
内 航 船	隻　数	2,154	91.1	2,396	△　242	89.9
	総トン数	853,627	17.7	923,939	△　70,312	92.4

令和6年における仙台塩釜港（石巻港区）の入港船舶は、隻数が 2,364 隻、総トン数が 4,825,843 総トンであり、前年と比較して、隻数が 237 隻（9.1%）減少し、総トン数は 244,962 総トン（4.8%）減少している。

（1）外航船

外航船は、隻数で 210 隻と前年より 5 隻（2.4%）増加し、総トン数は 3,972,216 総トンと 174,650 総トン（4.2%）減少している。

（2）内航船

内航船は、隻数で 2,154 隻と前年より 242 隻（10.1%）減少し、総トン数は 853,627総 トンと70,312 総トン（7.6%）減少している。

2－2 海上出入貨物の概要

仙台塩釜港（石巻港区）海上出入貨物前年比較表

区　分		令和6年（A）	構成比（%）	令和5年（B）	増減（A)-(B)	前年比（%）
合　計		**3,281,393**	**100.0**	**3,289,998**	**△ 8,605**	**99.7**
外貿貨物	輸　出	75,728	2.3	111,643	△ 35,915	67.8
	輸　入	2,500,629	76.2	2,163,769	336,860	115.6
	計	2,576,357	78.5	2,275,412	300,945	113.2
内貿貨物	移　出	61,513	1.9	84,700	△ 23,187	72.6
	移　入	643,523	19.6	687,176	△ 43,653	93.6
	計	705,036	21.5	771,876	△ 66,840	91.3

令和6年における仙台塩釜港（石巻港区）の取扱貨物量は、3,281,393トンであり、前年と比較して 8,605トン（0.3%）減少している。

そのうち、外貿貨物は 2,576,357トンで全体の 78.5%、内貿貨物は 705,036トンで全体の 21.5%となっている。

仙台塩釜港（石巻港区）主要取扱貨物前年比較表（82品目）

品　種	令和6年（A）	構成比（%）	令和5年（B）	増減（A)-(B)	前年比（%）
合　計	**3,281,393**	**100.0**	**3,289,998**	**△ 8,605**	**99.7**
111 木材チップ	1,244,338	37.9	1,043,340	200,998	119.3
131 石炭	562,516	17.1	509,806	52,710	110.3
022 とうもろこし	437,175	13.3	442,681	△ 5,506	98.8
501 動植物性製造飼肥料	242,728	7.4	298,416	△ 55,688	81.3
091 原木	127,485	3.9	108,628	18,857	117.4
491 再利用資材	120,659	3.7	48,846	71,813	247.0
その他	546,492	16.7	838,281	△ 291,789	65.2

取扱貨物については、木材チップが取扱貨物量全体の 37.9%を占め、前年と比較して 8,605トン（0.3%）減少している。

主な品種は、木材チップ、石炭、とうもろこしであり、それらで取扱貨物量全体の 68.3%を占めている。

(1)輸　出

仙台塩釜港(石巻港区)主要輸出貨物前年比較表(82品目)

品　　種	令和6年(A)	構成比(%)	令和5年(B)	増減 (A)-(B)	前年比(%)
合　　計	**75,728**	**100.0**	**111,643**	**△　35,915**	**67.8**
481　金　属　く　ず	50,049	66.1	87,350	△　37,301	57.3
501　動植物性製造飼肥料	9,074	12.0	0	9,074	ー
491　再　利　用　資　材	8,986	11.9	4,862	4,124	184.8
91　原　　木	7,616	10.1	9,992	△　2,376	76.2
そ　の　他	3	0.0	9,439	△　9,436	0.0

輸出は 75,728トンで、貨物量全体の 2.3%を占めており、前年と比較して 35,915トン(32.2%)減少している。
主な品種は、金属くず、動植物性製造飼肥料であり、それらで輸出全体の 88.1%を占めている。

(2)輸　入

仙台塩釜港(石巻港区)主要輸入貨物前年比較表(82品目)

品　　種	令和6年(A)	構成比(%)	令和5年(B)	増減 (A)-(B)	前年比(%)
合　　計	**2,500,629**	**100.0**	**2,163,769**	**336,860**	**115.6**
111　木　材　チ　ッ　プ	1,218,603	48.7	1,035,206	183,397	117.7
131　石　　炭	562,516	22.5	506,706	55,810	111.0
022　と　う　も　ろ　こ　し	310,683	12.4	307,958	2,725	100.9
091　再　利　用　資　材	100,166	4.0	31,024	69,142	322.9
11　　麦	73,349	2.9	70,902	2,447	103.5
161　砂　利　・　砂	67,998	2.7	58,956	9,042	115.3
そ　の　他	167,314	6.7	153,017	14,297	109.3

輸入は2,500,629トンで、貨物量全体の 76.2%を占めており、前年と比較して 336,860トン(15.6%)増加している。
主な品種は、木材チップ、石炭、とうもろこしであり、それらで輸入全体の 83.6%を占めている。

(3)移　出

仙台塩釜港(石巻港区)主要移出貨物前年比較表(82品目)

品　　種	令和6年(A)	構成比(%)	令和5年(B)	増減(A)-(B)	前年比(%)
合　　計	**61,513**	**99.9**	**84,700**	**△　23,187**	**72.6**
481　金　属　く　ず	31,944	51.9	27,189	4,755	117.5
11　麦	10,526	17.1	11,996	△　1,470	87.7
491　再　利　用　資　材	6,628	10.8	0	6,628	ー
161　砂　利　・　砂	3,100	5.0	4,290	△　1,190	72.3
501　動植物性製造飼肥料	2,292	3.7	17,947	△　15,655	12.8
21　米	1,499	2.4	0	1,499	ー
そ　の　他	5,524	9.0	23,278	△　17,754	23.7

移出 61,513トンで、貨物量全体の 1.9%を占めており、前年と比較して 23,187トン(27.4%)減少している。
主な品種は、金属くず、麦、再利用資材であり、それらで移出全体の 79.8%を占めている。

(4)移　入

仙台塩釜港(石巻港区)主要移入貨物前年比較表(82品目)

品　　種	令和6年(A)	構成比(%)	令和5年(B)	増減(A)-(B)	前年比(%)
合　　計	**643,523**	**100.0**	**687,176**	**△　43,653**	**93.6**
501　動植物性製造飼肥料	205,280	32.0	245,486	△　40,206	83.6
22　と　う　も　ろ　こ　し	126,492	19.7	133,248	△　6,756	94.9
351　化　学　薬　品	97,174	15.1	101,137	△　3,963	96.1
91　原　木	59,907	9.3	45,652	14,255	131.2
222　鋼　材	45,588	7.1	54,987	△　9,399	82.9
161　砂　利　・　砂	27,220	4.2	34,080	△　6,860	79.9
そ　の　他	81,862	13.0	72,586	9,276	112.8

移入は 643,523トンで、貨物量全体の 19.6%を占めており、前年と比較して 43,653トン(6.4%)減少している。
主な品種は、動植物性製造飼肥料、とうもろこし、化学薬品であり、それらで移入全体の 66.8%を占めている。

2－3 施設利用の概要

(1)入港船舶(500 総トン以上の船舶)

仙台塩釜港(石巻港区)入港船舶公専別前年比較表

区分 / 年別	公共埠頭		専用埠頭		公共埠頭の比率(%)	
	隻数	総トン数	隻数	総トン数	隻数	総トン数
令和6年(A)	469	4,377,691	53	51,009	89.8	98.8
令和5年(B)	462	4,550,360	60	58,526	88.5	98.7
増減(A)-(B)	7	△ 172,669	△ 7	△ 7,517	－	－
前年比(%)	101.5	96.2	88.3	87.2	－	－

※ 自航(フェリー)を含まない。

入港船舶(500 総トン以上)の係留状況について、公共・専用別にみると、公共埠頭が 469 隻の利用で全体の 89.8%を占めており、前年と比較して 7 隻(1.5%)増加している。また、専用埠頭は 53 隻で全体の 10.2%を占めており、前年と比較して 7 隻(11.7%)減少している。

総トン数については、公共埠頭が 4,377,691 総トンで全体の 98.8%を占めており、前年と比較して 172,669 総トン(3.8%)減少している。また、専用埠頭は 51,009 総トンで全体の 1.2%を占めており、前年と比較して 7,517 総トン(12.8%)減少している。

(2)海上出入貨物

仙台塩釜港(石巻港区)海上出入貨物公専別前年比較表

区分 / 年別	公共埠頭 (フレート・トン)	専用埠頭 (フレート・トン)	公共埠頭の比率 (%)
令和6年(A)	3,101,642	179,751	94.5
令和5年(B)	2,858,047	189,241	93.8
増減(A)-(B)	243,595	△ 9,490	－
前年比(%)	108.5	95.0	－

※ 自航(フェリー)を含む。

取扱貨物量について公共・専用別にみると、公共埠頭が 3,101,642 トンで全体の 94.5%を占めており、前年と比較して 243,595 トン(8.5%)増加している。

また、専用埠頭については、179,751 トンで全体の 5.5%を占めており、前年と比較して 9,490 トン(5.0%)減少している。

3. 入港船舶

(1) 入港船舶年次別表

種別		令和2年		令和3年		令和4年		令和5年		**令和6年**	
		隻数	総トン数	隻数	総トン数	隻数	総トン数	隻数	総トン数	**隻数**	**総トン数**
商船	外航	245	3,101,591	255	3,356,004	200	3,575,924	205	4,146,866	**210**	**3,972,216**
	内航	1,115	757,017	1,142	741,137	1,133	734,605	1,084	773,795	**1,078**	**727,834**
自航	内航	1,053	116,193	961	106,149	1,032	113,884	1,306	144,366	**1,065**	**117,481**
漁船	内航	9	10,749	7	6,215	5	4,819	3	2,280	**7**	**4,523**
避難船	内航	－	－	－	－	－	－	－	－	**－**	**－**
その他		13	19,756	19	9,629	－	－	3	3,498	**4**	**3,789**
外航船		245	3,101,591	255	3,356,004	200	3,575,924	205	4,146,866	**210**	**3,972,216**
内航船		2,190	903,715	2,129	863,130	2,170	853,308	2,396	923,939	**2,154**	**853,627**
合計		**2,435**	**4,005,306**	**2,384**	**4,219,134**	**2,370**	**4,429,232**	**2,601**	**5,070,805**	**2,364**	**4,825,843**

(2) 入港最大船舶年次別表

年次	船名	総トン数	国籍	船種
令和2年	SHEARWATER	49,720	パナマ	チップ船
令和3年	SHEARWATER	49,720	パナマ	チップ船
令和4年	SHEARWATER	49,720	パナマ	チップ船
令和5年	SHEARWATER	49,854	パナマ	チップ船
令和6年	**SHEARWATER**	**49,854**	**パナマ**	**チップ船**

(3) 入港船舶船種別月別表

		合計		商船		自航	漁船	避難船	その他
		外航	内航	外航	内航	内航			
隻数	**合計**	**210**	**2,154**	**210**	**1,078**	**1,065**	**7**	**0**	**4**
	1月	18	171	18	90	79	1	－	1
	2月	18	158	18	81	77	－	－	－
	3月	17	177	17	99	78	－	－	－
	4月	17	184	17	90	94	－	－	－
	5月	17	177	17	89	88	－	－	－
	6月	18	173	18	83	89	1	－	－
	7月	17	193	17	84	106	2	－	1
	8月	15	183	15	77	104	2	－	－
	9月	19	186	19	95	91	－	－	－
	10月	19	210	19	115	93	－	－	2
	11月	16	178	16	95	83	－	－	－
	12月	19	164	19	80	83	1	－	－
総トン数	**合計**	**3,972,216**	**853,627**	**3,972,216**	**727,834**	**117,481**	**4,523**	**0**	**3,789**
	1月	392,801	61,878	392,801	52,081	8,715	760	－	322
	2月	357,637	57,203	357,637	48,710	8,493	－	－	－
	3月	337,661	75,825	337,661	67,223	8,602	－	－	－
	4月	356,679	81,800	356,679	71,426	10,374	－	－	－
	5月	313,050	68,011	313,050	58,307	9,704	－	－	－
	6月	305,432	81,401	305,432	70,820	9,821	760	－	－
	7月	248,082	67,766	248,082	51,509	11,706	1,520	－	3,031
	8月	310,304	56,407	310,304	43,919	11,504	984	－	－
	9月	394,095	80,548	394,095	70,533	10,015	－	－	－
	10月	273,355	86,262	273,355	75,581	10,245	－	－	436
	11月	338,833	78,380	338,833	69,229	9,151	－	－	－
	12月	344,287	58,146	344,287	48,496	9,151	499	－	－

(4) 入港船舶総トン数階級別表

種　別	合　計		30,000総トン以上		10,000総トン以上 30,000総トン未満		6,000総トン以上 10,000総トン未満	
	隻数	総トン数	隻数	総トン数	隻数	総トン数	隻数	総トン数
合　計	**2,365**	**4,831,940**	**66**	**2,668,834**	**35**	**765,826**	**36**	**345,450**
外 航 船	210	3,977,965	66	2,668,834	35	765,826	36	345,450
内 航 船	2,155	853,975	−	−	−	−	−	−
外航商船	210	3,977,965	66	2,668,834	35	765,826	36	345,450
外航自航	−	−	−	−	−	−	−	−
内航商船	1,079	728,182	−	−	−	−	−	−
内航自航	1,065	117,481	−	−	−	−	−	−
漁　船	7	4,523	−	−	−	−	−	−
避 難 船	−	−	−	−	−	−	−	−
そ の 他	4	3,789	−	−	−	−	−	−

種　別	3,000総トン以上 6,000総トン未満		1,000総トン以上 3,000総トン未満		500総トン以上 1,000総トン未満		5総トン以上 500総トン未満	
	隻数	総トン数	隻数	総トン数	隻数	総トン数	隻数	総トン数
合　計	**54**	**225,538**	**62**	**129,010**	**243**	**196,312**	**1,869**	**500,970**
外 航 船	16	80,244	56	116,862	1	749	−	−
内 航 船	38	145,294	6	12,148	242	195,563	1,869	500,970
外航商船	16	80,244	56	116,862	1	749	−	−
外航自航	−	−	−	−	−	−	−	−
内航商船	37	142,263	6	12,148	238	192,523	798	381,248
内航自航	−	−	−	−	−	−	1,065	117,481
漁　船	−	−	−	−	4	3,040	3	1,483
避 難 船	−	−	−	−	−	−	−	−
そ の 他	1	3,031	−	−	−	−	3	758

(5)船舶乗降人員年次別表

	令和2年	令和3年	令和4年	令和5年	**令和6年**
合　計	**40,262**	**38,416**	**66,560**	**82,630**	**101,165**
乗込人員	20,014	19,151	33,028	41,065	**50,285**
上陸人員	20,248	19,265	33,532	41,565	**50,880**

(6)船舶乗降人員月別表

	合　計	外　国　航　路		内　国　航　路	
		乗込人員	上陸人員	乗込人員	上陸人員
合　計	**101,165**	**0**	**0**	**50,285**	**50,880**
1月	3,246	－	－	1,583	1,663
2月	4,671	－	－	2,284	2,387
3月	5,890	－	－	2,941	2,949
4月	10,177	－	－	5,070	5,107
5月	11,851	－	－	5,909	5,942
6月	9,085	－	－	4,483	4,602
7月	10,571	－	－	5,256	5,315
8月	13,132	－	－	6,532	6,600
9月	9,864	－	－	4,912	4,952
10月	10,139	－	－	5,069	5,070
11月	7,270	－	－	3,633	3,637
12月	5,269	－	－	2,613	2,656

4．海上出入貨物

(1)　海上出入貨物の年次別表

（単位：フレート・トン）

年次	合計			外国貿易			内国貿易		
	計	輸移出	輸移入	計	輸出	輸入	計	移出	移入
昭和28年	277,207	99,802	177,405	0	0	0	277,207	99,802	177,405
昭和29年	253,608	104,117	149,491	0	0	0	253,608	104,117	149,491
昭和30年	294,940	119,125	175,815	0	0	0	294,940	119,125	175,815
昭和31年	285,307	122,972	162,335	0	0	0	285,307	122,972	162,335
昭和32年	332,066	92,317	239,749	0	0	0	332,066	92,317	239,749
昭和33年	342,660	88,964	253,696	0	0	0	342,660	88,964	253,696
昭和34年	345,458	98,136	247,322	0	0	0	345,458	98,136	247,322
昭和35年	294,965	89,506	205,459	0	0	0	294,965	89,506	205,459
昭和36年	368,972	114,709	254,263	0	0	0	368,972	114,709	254,263
昭和37年	449,766	124,050	325,716	0	0	0	449,766	124,050	325,716
昭和38年	452,558	161,918	290,640	0	0	0	452,558	161,918	290,640
昭和39年	494,551	207,235	287,316	0	0	0	494,551	207,235	287,316
昭和40年	499,120	216,531	282,589	0	0	0	499,120	216,531	282,589
昭和41年	508,699	214,333	294,366	0	0	0	508,699	214,333	294,366
昭和42年	702,472	215,568	486,904	141,465	36	141,429	561,007	215,532	345,475
昭和43年	1,014,624	216,906	797,718	360,371	0	360,371	654,253	216,906	437,347
昭和44年	1,232,010	260,966	971,044	532,147	0	532,147	699,863	260,966	438,897
昭和45年	1,613,571	266,292	1,347,279	665,868	75	665,793	947,703	266,217	681,486
昭和46年	1,748,932	287,254	1,461,678	711,716	600	711,116	1,037,216	286,654	750,562
昭和47年	2,424,020	362,585	2,061,435	1,144,566	11,406	1,133,160	1,279,454	351,179	928,275
昭和48年	3,051,034	354,116	2,696,918	1,515,422	4,407	1,511,015	1,535,612	349,709	1,185,903
昭和49年	3,079,103	360,207	2,718,896	1,475,914	18,874	1,457,040	1,603,189	341,333	1,261,856
昭和50年	2,672,755	359,717	2,313,038	1,429,100	23,781	1,405,319	1,243,655	335,936	907,719
昭和51年	3,411,241	420,044	2,991,197	1,968,724	18,267	1,950,457	1,442,517	401,777	1,040,740
昭和52年	3,439,996	365,762	3,074,234	1,625,528	16,911	1,608,617	1,814,468	348,851	1,465,617
昭和53年	3,656,870	389,690	3,267,180	1,667,434	23,738	1,643,696	1,989,436	365,952	1,623,484
昭和54年	3,921,151	346,828	3,574,323	1,820,254	18,572	1,801,682	2,100,897	328,256	1,772,641
昭和55年	3,903,482	337,398	3,566,084	1,810,956	20,945	1,790,011	2,092,526	316,453	1,776,073
昭和56年	3,657,815	319,090	3,338,725	1,963,589	32,905	1,930,684	1,694,226	286,185	1,408,041
昭和57年	3,813,494	368,165	3,445,329	2,147,755	29,559	2,118,196	1,665,739	338,606	1,327,133
昭和58年	3,817,962	227,485	3,590,477	2,387,296	8,010	2,379,286	1,430,666	219,475	1,211,191
昭和59年	4,371,941	386,602	3,985,339	2,881,017	28,574	2,852,443	1,490,924	358,028	1,132,896
昭和60年	4,196,407	285,698	3,910,709	2,797,895	42,602	2,755,293	1,398,512	243,096	1,155,416
昭和61年	4,459,749	325,946	4,133,803	3,057,644	34,515	3,023,129	1,402,105	291,431	1,110,674
昭和62年	4,896,514	423,205	4,473,309	3,467,005	7,640	3,459,365	1,429,509	415,565	1,013,944
昭和63年	5,066,714	411,089	4,655,625	3,771,268	30,929	3,740,339	1,295,446	380,160	915,286
平成元年	5,700,503	467,438	5,233,065	4,285,595	27,752	4,257,843	1,414,908	439,686	975,222
平成２年	5,570,573	472,346	5,098,227	4,169,092	19,998	4,149,094	1,401,481	452,348	949,133
平成３年	5,419,097	406,256	5,012,841	4,202,569	52,037	4,150,532	1,216,528	354,219	862,309
平成４年	5,235,776	393,329	4,842,447	3,989,757	41,581	3,948,176	1,246,019	351,748	894,271
平成５年	5,205,983	546,351	4,659,632	3,799,572	42,486	3,757,086	1,406,411	503,865	902,546
平成６年	5,308,835	468,127	4,840,708	3,844,142	34,694	3,809,448	1,464,693	433,433	1,031,260
平成７年	5,441,980	450,475	4,991,505	4,004,692	35,738	3,968,954	1,437,288	414,737	1,022,551
平成８年	5,408,175	403,516	5,004,659	3,856,752	41,146	3,815,606	1,551,423	362,370	1,189,053
平成９年	5,428,925	408,922	5,020,003	3,885,485	67,612	3,817,873	1,543,440	341,310	1,202,130
平成10年	4,763,662	371,123	4,392,539	3,234,318	91,905	3,142,413	1,529,344	279,218	1,250,126
平成11年	5,006,202	319,444	4,686,758	3,535,402	80,803	3,454,599	1,470,800	238,641	1,232,159
平成12年	4,836,409	247,230	4,589,179	3,454,338	42,276	3,412,062	1,382,071	204,954	1,177,117
平成13年	4,621,020	254,807	4,366,213	3,327,187	60,616	3,266,571	1,293,833	194,191	1,099,642
平成14年	4,954,939	250,562	4,704,377	3,489,491	69,854	3,419,637	1,465,448	180,708	1,284,740
平成15年	5,238,567	275,176	4,963,391	3,657,864	88,737	3,569,127	1,580,703	186,439	1,394,264
平成16年	5,170,434	233,623	4,936,811	3,722,271	76,057	3,646,214	1,448,163	157,566	1,290,597
平成17年	4,789,430	293,104	4,496,326	3,512,599	132,175	3,380,424	1,276,831	160,929	1,115,902
平成18年	5,106,036	359,657	4,746,379	3,803,151	215,140	3,588,011	1,302,885	144,517	1,158,368
平成19年	4,926,231	373,539	4,552,692	3,558,218	196,066	3,362,152	1,368,013	177,473	1,190,540
平成20年	4,417,196	372,099	4,045,097	3,047,127	165,856	2,881,271	1,370,069	206,243	1,163,826
平成21年	3,683,169	290,725	3,392,444	2,510,596	116,192	2,394,404	1,172,573	174,533	998,040
平成22年	4,044,218	301,968	3,742,250	2,738,864	94,921	2,643,943	1,305,354	207,047	1,098,307
平成23年	1,685,604	187,575	1,498,029	1,028,717	27,473	1,001,244	656,887	160,102	496,785
平成24年	2,763,092	191,046	2,572,046	1,922,002	89,442	1,832,560	841,090	101,604	739,486
平成25年	3,953,158	369,939	3,583,219	2,248,393	67,570	2,180,823	1,704,765	302,369	1,402,396
平成26年	3,758,478	149,241	3,609,237	2,413,093	77,743	2,335,350	1,345,385	71,498	1,273,887
平成27年	3,520,845	126,172	3,394,673	2,210,240	59,121	2,151,119	1,310,605	67,051	1,243,554
平成28年	3,355,717	151,638	3,204,079	2,259,512	80,984	2,178,528	1,096,205	70,654	1,025,551
平成29年	3,436,846	161,218	3,275,628	2,451,469	111,062	2,340,407	985,377	50,156	935,221
平成30年	3,957,858	156,651	3,801,207	2,988,969	123,174	2,865,795	968,889	33,477	935,412
令和元年	3,923,153	224,175	3,698,978	2,901,076	101,196	2,799,880	1,022,077	122,979	899,098
令和2年	3,365,216	176,604	3,188,612	2,567,444	122,866	2,444,578	797,772	53,738	744,034
令和3年	3,569,702	238,613	3,331,089	2,623,257	109,118	2,514,139	946,445	129,495	816,950
令和4年	3,289,998	189,238	3,100,760	2,414,595	99,739	2,314,856	875,403	89,499	785,904
令和5年	3,047,288	196,343	2,850,945	2,275,412	111,643	2,163,769	771,876	84,700	687,176
令和6年	**3,281,393**	**137,241**	**3,144,152**	**2,576,357**	**75,728**	**2,500,629**	**705,036**	**61,513**	**643,523**

（2） 海上出入貨物の品種別公共・専用別表

（単位:フレート・トン）

総括表	区分	合計	外貿 計	外貿 輸出	外貿 輸入	内貿 計	内貿 移出	内貿 移入
合計	フェリー貨物を除く	3,278,043	2,576,357	75,728	2,500,629	701,686	59,768	641,918
合計	〃 含む	3,281,393	2,576,357	75,728	2,500,629	705,036	61,513	643,523
公共	フェリー貨物を除く	3,098,292	2,560,261	75,728	2,484,533	538,031	59,768	478,263
公共	〃 含む	3,101,642	2,560,261	75,728	2,484,533	541,381	61,513	479,868
専用	フェリー貨物を除く	179,751	16,096		16,096	163,655		163,655
専用	〃 含む	179,751	16,096		16,096	163,655		163,655

（単位:フレート・トン）

品類・品種別			合計	公共 計	公共 輸出	公共 輸入	公共 移出	公共 移入	専用 計	専用 輸出	専用 輸入	専用 移出	専用 移入
合計			3,281,393	3,101,642	75,728	2,484,533	61,513	479,868	179,751		16,096		163,655
11	農水産品	麦	106,794	106,794		73,349	10,526	22,919					
21	農水産品	米	1,499	1,499			1,499						
22	農水産品	とうもろこし	437,175	365,484		310,683		54,801	71,691				71,691
23	農水産品	豆類											
24	農水産品	その他雑穀											
31	農水産品	野菜・果物											
41	農水産品	綿花											
51	農水産品	その他農産品											
61	農水産品	羊毛											
71	農水産品	その他畜産品											
81	農水産品	水産品	53	53			27	26					
91	林産品	原木	127,485	127,485	7,619	59,959		59,907					
92	林産品	製材	15,616	15,616		15,616							
101	林産品	樹脂類											
111	林産品	木材チップ	1,244,338	1,244,338		1,218,603	1,215	24,520					
112	林産品	その他林産品											
121	林産品	薪炭											
131	鉱産品	石炭	562,516	562,516		562,516							
141	鉱産品	鉄鉱石											
151	鉱産品	金属鉱											
161	鉱産品	砂利・砂	98,318	98,318		67,998	3,100	27,220					
162	鉱産品	石材											
171	鉱産品	原油											
181	鉱産品	りん鉱石											
191	鉱産品	石灰石											
201	鉱産品	原塩	32,476	32,476		29,377		3,099					
211	鉱産品	非金属鉱物	1,000	1,000		1,000							
221	金属機械工業品	鉄鋼											
222	金属機械工業品	鋼材	46,599	46,599			1,011	45,588					
231	金属機械工業品	非鉄金属											
241	金属機械工業品	金属製品											
251	金属機械工業品	鉄道車両											
252	金属機械工業品	完成自動車											
253	金属機械工業品	その他輸送用車両											
254	金属機械工業品	二輪自動車											
255	金属機械工業品	自動車部品											
256	金属機械工業品	その他輸送用機械											
261	金属機械工業品	産業機械											
262	金属機械工業品	電気機械	14	14			14						
263	金属機械工業品	測量・光学・医療用器械											
264	金属機械工業品	事務用機器											
265	金属機械工業品	その他機械											
271	化学工業品	陶磁器											
281	化学工業品	セメント											
291	化学工業品	ガラス類											
301	化学工業品	窯業品	13,683						13,683		7,682		6,001
311	化学工業品	重油											
320	化学工業品	揮発油											
321	化学工業品	その他の石油	264	264			264						
322	化学工業品	LNG（液化天然ガス）											
323	化学工業品	LPG（液化石油ガス）											
324	化学工業品	その他石油製品											
331	化学工業品	コークス											
341	化学工業品	石炭製品											
351	化学工業品	化学薬品	105,588	40,452				40,452	65,136		8,414		56,722
361	化学工業品	化学肥料	22,945	22,945		11,574	1,100	10,271					
371	化学工業品	染料・塗料・合成樹脂等	9,041	9,041		3,870		5,171					
381	軽工業品	紙・パルプ	905	905				905					
391	軽工業品	糸及び紡績半製品											
401	軽工業品	その他繊維工業品											
411	軽工業品	砂糖	2,200	2,200		2,200							
421	軽工業品	製造食品	1,688	1,688		1,540	148						
422	軽工業品	飲料											
423	軽工業品	水											
424	軽工業品	たばこ											
425	軽工業品	その他食料工業品											
431	雑工業品	がん具											
441	雑工業品	衣服・身廻品・はきもの											
442	雑工業品	文房具・運動娯楽用品・楽器											
443	雑工業品	家具装備品											
444	雑工業品	その他日用品											
451	雑工業品	ゴム製品											
461	雑工業品	木製品											
471	雑工業品	その他製造工業品											
481	特殊品	金属くず	84,459	84,459	50,049		31,944	2,466					
491	特殊品	再利用資材	120,659	120,659	8,986	100,166	6,628	4,879					
501	特殊品	動植物性製造飼肥料	242,728	213,487	9,074	26,082	2,292	176,039	29,241				29,241
511	特殊品	廃棄物											
512	特殊品	廃土砂											
521	特殊品	輸送用容器											
531	特殊品	取合せ品											
541	分類不能のもの												
999	フェリー		3,350	3,350			1,745	1,605					

(3) 海上出入貨物の品種別外貿・内貿別表

（単位:フレート・トン）

品類・品種別		合計			外国貿易			内国貿易		
		計	輸移出	輸移入	計	輸出	輸入	計	移出	移入
合計		3,281,393	137,241	3,144,152	2,576,357	75,728	2,500,629	705,036	61,513	643,523
(1)農水産品		545,521	12,052	533,469	384,032		384,032	161,489	12,052	149,437
11	麦	106,794	10,526	96,268	73,349		73,349	33,445	10,526	22,919
21	米	1,499	1,499					1,499	1,499	
22	とうもろこし	437,175		437,175	310,683		310,683	126,492		126,492
23	豆類									
24	その他雑穀									
31	野菜・果物									
41	綿花									
51	その他農産品									
61	羊毛									
71	その他畜産品									
81	水産品	53	27	26				53	27	26
(2)林産品		1,387,439	8,834	1,378,605	1,301,797	7,619	1,294,178	85,642	1,215	84,427
91	原木	127,485	7,619	119,866	67,578	7,619	59,959	59,907		59,907
92	製材	15,616		15,616	15,616		15,616			
101	樹脂類									
111	木材チップ	1,244,338	1,215	1,243,123	1,218,603		1,218,603	25,735	1,215	24,520
112	その他林産品									
121	薪炭									
(3)鉱産品		694,310	3,100	691,210	660,891		660,891	33,419	3,100	30,319
131	石炭	562,516		562,516	562,516		562,516			
141	鉄鉱石									
151	金属鉱									
161	砂利・砂	98,318	3,100	95,218	67,998		67,998	30,320	3,100	27,220
162	石材									
171	原油									
181	りん鉱石									
191	石灰石									
201	原塩	32,476		32,476	29,377		29,377	3,099		3,099
211	非金属鉱物	1,000		1,000	1,000		1,000			
(4)金属機械工業品		46,613	1,025	45,588				46,613	1,025	45,588
221	鉄鋼									
222	鋼材	46,599	1,011	45,588				46,599	1,011	45,588
231	非鉄金属									
241	金属製品									
251	鉄道車両									
252	完成自動車									
253	その他輸送用車両									
254	二輪自動車									
255	自動車部品									
256	その他輸送用機械									
261	産業機械									
262	電気機械	14	14					14	14	
263	測量・光学・医療用器械									
264	事務用機器									
265	その他機械									
(5)化学工業品		151,521	1,364	150,157	31,540		31,540	119,981	1,364	118,617
271	陶磁器									
281	セメント									
291	ガラス類									
301	窯業品	13,683		13,683	7,682		7,682	6,001		6,001
311	重油									
320	揮発油									
321	その他の石油	264	264					264	264	
322	LNG(液化天然ガス)									
323	LPG(液化石油ガス)									
324	その他石油製品									
331	コークス									
341	石炭製品									
351	化学薬品	105,588		105,588	8,414		8,414	97,174		97,174
361	化学肥料	22,945	1,100	21,845	11,574		11,574	11,371	1,100	10,271
371	染料・塗料・合成樹脂等	9,041		9,041	3,870		3,870	5,171		5,171
(6)軽工業品		4,793	148	4,645	3,740		3,740	1,053	148	905
381	紙・パルプ	905		905				905		905
391	糸及び紡績半製品									
401	その他繊維工業品									
411	砂糖	2,200		2,200	2,200		2,200			
421	製造食品	1,688	148	1,540	1,540		1,540	148	148	
422	飲料									
423	水									
424	たばこ									
425	その他食料工業品									
(7)雑工業品										
431	がん具									
441	衣服・身廻品・はきもの									
442	文房具・運動娯楽用品・楽器									
443	家具装備品									
444	その他日用品									
451	ゴム製品									
461	木製品									
471	その他製造工業品									
(8)特殊品		447,846	108,973	338,873	194,357	68,109	126,248	253,489	40,864	212,625
481	金属くず	84,459	81,993	2,466	50,049	50,049		34,410	31,944	2,466
491	再利用資材	120,659	15,614	105,045	109,152	8,986	100,166	11,507	6,628	4,879
501	動植物性製造飼肥料	242,728	11,366	231,362	35,156	9,074	26,082	207,572	2,292	205,280
511	廃棄物									
512	廃土砂									
521	輸送用容器									
531	取合せ品									
541	分類不能のもの									
999	フェリー	3,350	1,745	1,605				3,350	1,745	1,605

（4） 海上出入貨物品種別月別表 （輸出）

（単位:フレート・トン）

品類・品種別		合計	1月	2月	3月	4月	5月	6月	7月	8月	9月	10月	11月	12月
合計		75,728	1,070	6,284	5,789	2,092	15,533	1,500	18,363	2,200	9,619	3,537	5,650	4,091
(1)農水産品														
011	麦													
021	米													
022	とうもろこし													
023	豆類													
024	その他雑穀													
031	野菜・果物													
041	綿花													
051	その他農産品													
061	羊毛													
071	その他畜産品													
081	水産品													
(2)林産品		7,619			2,469				2,559					2,591
091	原木	7,619			2,469				2,559					2,591
092	製材													
101	樹脂類													
111	木材チップ													
112	その他林産品													
121	薪炭													
(3)鉱産品														
131	石炭													
141	鉄鉱石													
151	金属鉱													
161	砂利・砂													
162	石材													
171	原油													
181	りん鉱石													
191	石灰石													
201	原塩													
211	非金属鉱物													
(4)金属機械工業品														
221	鉄鋼													
222	鋼材													
231	非鉄金属													
241	金属製品													
251	鉄道車両													
252	完成自動車													
253	その他輸送用車両													
254	二輪自動車													
255	自動車部品													
256	その他輸送用機械													
261	産業機械													
262	電気機械													
263	測量・光学・医療用器械													
264	事務用機器													
265	その他機械													
(5)化学工業品														
271	陶磁器													
281	セメント													
291	ガラス類													
301	窯業品													
311	重油													
320	揮発油													
321	その他の石油													
322	LNG（液化天然ガス）													
323	LPG（液化石油ガス）													
324	その他石油製品													
331	コークス													
341	石炭製品													
351	化学薬品													
361	化学肥料													
371	染料・塗料・合成樹脂等													
(6)軽工業品														
381	紙・パルプ													
391	糸及び紡績半製品													
401	その他繊維工業品													
411	砂糖													
421	製造食品													
422	飲料													
423	水													
424	たばこ													
425	その他食料工業品													
(7)雑工業品														
431	がん具													
441	衣服・身廻品・はきもの													
442	文房具・運動娯楽用品・楽器													
443	家具装備品													
444	その他日用品													
451	ゴム製品													
461	木製品													
471	その他製造工業品													
(8)特殊品		68,109	1,070	6,284	3,320	2,092	15,533	1,500	15,804	2,200	9,619	3,537	5,650	1,500
481	金属くず	50,049	1,070	6,284	1,300	2,092	8,567	1,500	6,730	2,200	9,619	3,537	5,650	1,500
491	再利用資材	8,986			2,020		6,966							
501	動植物性製造飼肥料	9,074							9,074					
511	廃棄物													
512	廃土砂													
521	輸送用容器													
531	取合せ品													
541	分類不能のもの													
999	フェリー													

（5） 海上出入貨物品種別月別表 （輸入）

（単位:フレート・トン）

品類・品種別		合計	1月	2月	3月	4月	5月	6月	7月	8月	9月	10月	11月	12月
合計		2,500,629	195,347	227,791	174,970	262,260	193,040	211,329	161,832	221,265	260,082	175,000	184,196	233,517
(1)農水産品		384,032	12,081	47,516	20,568	43,042	35,518	46,710	51,324		54,800	27,591	25,215	19,667
011	麦	73,349	12,081		20,568			10,773	11,833		10,965		7,129	
021	米													
022	とうもろこし	310,683		47,516		43,042	35,518	35,937	39,491		43,835	27,591	18,086	19,667
023	豆類													
024	その他雑穀													
031	野菜・果物													
041	綿花													
051	その他農産品													
061	羊毛													
071	その他畜産品													
081	水産品													
(2)林産品		1,294,178	84,968	128,823	75,006	142,740	116,870	81,372	76,617	110,349	178,758	75,990	110,426	112,259
091	原木	59,959	11,759			5,114		12,579	7,671	6,837		11,982		4,017
092	製材	15,616	1,239	1,321	1,154	809	1,228	1,106	1,287	1,586	1,783	1,281	1,314	1,508
101	樹脂類													
111	木材チップ	1,218,603	71,970	127,502	73,852	136,817	115,642	67,687	67,659	101,926	176,975	62,727	109,112	106,734
112	その他林産品													
121	薪炭													
(3)鉱産品		660,891	84,448	43,430	70,800	62,693	33,500	49,130	28,003	97,862	24,220	46,493	35,000	85,312
131	石炭	562,516	84,448	19,428	70,800	49,500	33,500	49,130	15,000	82,265	24,220	27,000	35,000	72,225
141	鉄鉱石													
151	金属鉱													
161	砂利・砂	67,998		13,222		13,193			13,003			15,493		13,087
162	石材													
171	原油													
181	りん鉱石													
191	石灰石													
201	原塩	29,377		10,780						15,597		3,000		
211	非金属鉱物	1,000										1,000		
(4)金属機械工業品														
221	鉄鋼													
222	鋼材													
231	非鉄金属													
241	金属製品													
251	鉄道車両													
252	完成自動車													
253	その他輸送用車両													
254	二輪自動車													
255	自動車部品													
256	その他輸送用機械													
261	産業機械													
262	電気機械													
263	測量・光学・医療用器械													
264	事務用機器													
265	その他機械													
(5)化学工業品		31,540	2,052		3,004		1,727	4,561	4,719	1,724	2,304	3,302	2,921	5,226
271	陶磁器													
281	セメント													
291	ガラス類													
301	窯業品	7,682					1,727		1,727	1,724		1,582	922	
311	重油													
320	揮発油													
321	その他の石油													
322	LNG（液化天然ガス）													
323	LPG（液化石油ガス）													
324	その他石油製品													
331	コークス													
341	石炭製品													
351	化学薬品	8,414			3,004			2,411						2,999
361	化学肥料	11,574	2,052						2,992		2,304		1,999	2,227
371	染料・塗料・合成樹脂等	3,870						2,150				1,720		
(6)軽工業品		3,740		2,200	1,540									
381	紙・パルプ													
391	糸及び紡績半製品													
401	その他繊維工業品													
411	砂糖	2,200		2,200										
421	製造食品	1,540			1,540									
422	飲料													
423	水													
424	たばこ													
425	その他食料工業品													
(7)雑工業品														
431	がん具													
441	衣服・身廻品・はきもの													
442	文房具・運動娯楽用品・楽器													
443	家具装備品													
444	その他日用品													
451	ゴム製品													
461	木製品													
471	その他製造工業品													
(8)特殊品		126,248	11,798	5,822	4,052	13,785	5,425	29,556	1,169	11,330		21,624	10,634	11,053
481	金属くず													
491	再利用資材	100,166	10,298			10,095		28,890		10,329		20,254	9,800	10,500
501	動植物性製造飼肥料	26,082	1,500	5,822	4,052	3,690	5,425	666	1,169	1,001		1,370	834	553
511	廃棄物													
512	廃土砂													
521	輸送用容器													
531	取合せ品													
541	分類不能のもの													
999	フェリー													

（6） 海上出入貨物品種別月別表 （移出）

（単位:フレート・トン）

品類・品種別		合計	1月	2月	3月	4月	5月	6月	7月	8月	9月	10月	11月	12月
合計		61,513	1,788	5,060	7,428	7,401	4,675	5,586	5,023	2,488	7,832	4,716	2,773	6,743
(1)農水産品		12,052	1,504	1	1,508	1,502	2	3,024	3,002	2	2	2	2	1,501
11	麦	10,526	1,497		1,507	1,500		3,022	3,000					
21	米	1,499												1,499
22	とうもろこし													
23	豆類													
24	その他雑穀													
31	野菜・果物													
41	綿花													
51	その他農産品													
61	羊毛													
71	その他畜産品													
81	水産品	27	7	1	1	2	2	2	2	2	2	2	2	2
(2)林産品		1,215									1,215			
91	原木													
92	製材													
101	樹脂類													
111	木材チップ	1,215									1,215			
112	その他林産品													
121	薪炭													
(3)鉱産品		3,100										1,550		1,550
131	石炭													
141	鉄鉱石													
151	金属鉱													
161	砂利・砂	3,100										1,550		1,550
162	石材													
171	原油													
181	りん鉱石													
191	石灰石													
201	原塩													
211	非金属鉱物													
(4)金属機械工業品		1,025	3	1	1	1,012	1	1	1	1	1	1	1	1
221	鉄鋼													
222	鋼材	1,011				1,011								
231	非鉄金属													
241	金属製品													
251	鉄道車両													
252	完成自動車													
253	その他輸送用車両													
254	二輪自動車													
255	自動車部品													
256	その他輸送用機械													
261	産業機械													
262	電気機械	14	3	1	1	1	1	1	1	1	1	1	1	1
263	測量・光学・医療用器械													
264	事務用機器													
265	その他機械													
(5)化学工業品		1,364	39	17	16	1,121	19	20	25	21	15	18	34	19
271	陶磁器													
281	セメント													
291	ガラス類													
301	窯業品													
311	重油													
320	揮発油													
321	その他の石油	264	39	17	16	21	19	20	25	21	15	18	34	19
322	LNG（液化天然ガス）													
323	LPG（液化石油ガス）													
324	その他石油製品													
331	コークス													
341	石炭製品													
351	化学薬品													
361	化学肥料	1,100				1,100								
371	染料・塗料・合成樹脂等													
(6)軽工業品		148	22	6	10	11	12	10	12	11	12	15	12	15
381	紙・パルプ													
391	糸及び紡績半製品													
401	その他繊維工業品													
411	砂糖													
421	製造食品	148	22	6	10	11	12	10	12	11	12	15	12	15
422	飲料													
423	水													
424	たばこ													
425	その他食料工業品													
(7)雑工業品														
431	がん具													
441	衣服・身廻品・はきもの													
442	文房具・運動娯楽用品・楽器													
443	家具装備品													
444	その他日用品													
451	ゴム製品													
461	木製品													
471	その他製造工業品													
(8)特殊品		40,864		4,930	5,748	3,645	4,451	2,311	1,733	2,353	6,377	3,025	2,674	3,617
481	金属くず	31,944		3,549		3,645	3,571	2,311	1,203	2,353	6,377	2,644	2,674	3,617
491	再利用資材	6,628			5,748		880							
501	動植物性製造飼肥料	2,292		1,381					530			381		
511	廃棄物													
512	廃土砂													
521	輸送用容器													
531	取合せ品													
541	分類不能のもの													
999	フェリー	1,745	220	105	145	110	190	220	250	100	210	105	50	40

（7） 海上出入貨物品種別月別表 （移入）

（単位:フレート・トン）

品類・品種別		合計	1月	2月	3月	4月	5月	6月	7月	8月	9月	10月	11月	12月
合計		643,523	63,769	41,189	56,301	61,145	47,755	40,519	61,658	54,994	47,428	63,558	50,370	54,837
(1)農水産品		149,437	13,839	6,012	17,396	10,218	12,134	7,192	15,175	16,185	7,191	18,688	10,580	14,827
11	麦	22,919	1,291		3,040		1,495		4,493	2,698	2,690	2,709		4,503
21	米													
22	とうもろこし	126,492	12,547	6,010	14,354	10,216	10,637	7,189	10,680	13,485	4,499	15,977	10,578	10,320
23	豆類													
24	その他雑穀													
31	野菜・果物													
41	綿花													
51	その他農産品													
61	羊毛													
71	その他畜産品													
81	水産品	26	1	2	2	2	2	3	2	2	2	2	2	4
(2)林産品		84,427	5,838	3,620	3,611	10,030	8,554	8,457	5,259	7,556	8,513	8,726	9,335	4,928
91	原木	59,907	5,838	3,620	2,058	8,458	4,713	6,093	3,742	5,965	6,132	5,976	4,808	2,504
92	製材													
101	樹脂類													
111	木材チップ	24,520			1,553	1,572	3,841	2,364	1,517	1,591	2,381	2,750	4,527	2,424
112	その他林産品													
121	薪炭													
(3)鉱産品		30,319	8,824	2,875		2,440			3,307	5,520	3,700	1,650	1,550	453
131	石炭													
141	鉄鉱石													
151	金属鉱													
161	砂利・砂	27,220	8,100	2,200		1,650			2,850	5,520	3,700	1,650	1,550	
162	石材													
171	原油													
181	りん鉱石													
191	石灰石													
201	原塩	3,099	724	675		790			457					453
211	非金属鉱物													
(4)金属機械工業品		45,588	3,480	2,971	5,014	7,154	2,777	5,201	4,305	3,221	2,239	2,959	3,453	2,814
221	鉄鋼													
222	鋼材	45,588	3,480	2,971	5,014	7,154	2,777	5,201	4,305	3,221	2,239	2,959	3,453	2,814
231	非鉄金属													
241	金属製品													
251	鉄道車両													
252	完成自動車													
253	その他輸送用車両													
254	二輪自動車													
255	自動車部品													
256	その他輸送用機械													
261	産業機械													
262	電気機械													
263	測量・光学・医療用器械													
264	事務用機器													
265	その他機械													
(5)化学工業品		118,617	10,266	11,262	9,373	13,254	7,693	4,196	10,418	9,902	8,823	14,542	8,802	10,086
271	陶磁器													
281	セメント													
291	ガラス類													
301	窯業品	6,001	1,000	1,000		1,001					1,000		1,000	1,000
311	重油													
320	揮発油													
321	その他の石油													
322	LNG（液化天然ガス）													
323	LPG（液化石油ガス）													
324	その他石油製品													
331	コークス													
341	石炭製品													
351	化学薬品	97,174	8,219	9,131	8,248	11,158	7,263	3,806	9,322	9,482	5,958	11,303	4,608	8,676
361	化学肥料	10,271	607	750	765	665			656		1,385	2,749	2,694	
371	染料・塗料・合成樹脂等	5,171	440	381	360	430	430	390	440	420	480	490	500	410
(6)軽工業品		905		905										
381	紙・パルプ	905		905										
391	糸及び紡績半製品													
401	その他繊維工業品													
411	砂糖													
421	製造食品													
422	飲料													
423	水													
424	たばこ													
425	その他食料工業品													
(7)雑工業品														
431	がん具													
441	衣服・身廻品・はきもの													
442	文房具・運動娯楽用品・楽器													
443	家具装備品													
444	その他日用品													
451	ゴム製品													
461	木製品													
471	その他製造工業品													
(8)特殊品		212,625	21,267	13,429	20,792	17,944	16,502	15,288	22,979	12,500	16,747	16,908	16,585	21,684
481	金属くず	2,466		271					1,000			1,195		
491	再利用資材	4,879				885				967	1,356		1,008	663
501	動植物性製造飼肥料	205,280	21,267	13,158	20,792	17,059	16,502	15,288	21,979	11,533	15,391	15,713	15,577	21,021
511	廃棄物													
512	廃土砂													
521	輸送用容器													
531	取合せ品													
541	分類不能のもの													
999	フェリー	1,605	255	115	115	105	95	185	215	110	215	85	65	45

(8) 海上出入貨物の品種別国別表(外国貿易)

(単位:フレート・トン)

品種名	国名	貨物数量 計	輸出	輸入
合計		2,576,357	75,728	2,500,629
011 麦	計	73,349		73,349
	オーストラリア	65,775		65,775
	カナダ	7,574		7,574
022 とうもろこし	計	310,683		310,683
	アメリカ	182,372		182,372
	ブラジル	128,311		128,311
091 原木	計	67,578	7,619	59,959
	カナダ	53,469		53,469
	中国	10,092	7,619	2,473
	アメリカ	4,017		4,017
092 製材 原木	計	15,616		15,616
	マレーシア	15,616		15,616
111 木材チップ	計	1,218,603		1,218,603
	ベトナム	527,755		527,755
	オーストラリア	275,634		275,634
	カナダ	136,946		136,946
	タイ	122,842		122,842
	アメリカ	68,952		68,952
	ブラジル	43,978		43,978
	マレーシア	31,708		31,708
	チリ	10,788		10,788
131 石炭	計	562,516		562,516
	オーストラリア	279,596		279,596
	インドネシア	256,420		256,420
	マレーシア	26,500		26,500
161 砂利・砂	計	67,998		67,998
	マレーシア	67,998		67,998
201 原塩	計	29,377		29,377
	オーストラリア	29,377		29,377
211 非金属鉱物	計	1,000		1,000
	中国	1,000		1,000
301 窯業品	計	7,682		7,682
	韓国	7,682		7,682
351 化学薬品	計	8,414		8,414
	台湾	8,414		8,414
361 化学肥料	計	11,574		11,574
	中国	11,574		11,574
371 染料・塗料・合成樹脂・その他化学工業品	計	3,870		3,870
	中国	3,870		3,870

（単位:フレート・トン）

品種名	国名	貨物数量 計	輸出	輸入
411 砂糖	**計**	**2,200**		**2,200**
	タイ	2,200		2,200
421 製造食品	**計**	**1,540**		**1,540**
	中国	1,540		1,540
481 金属くず	**計**	**50,049**	**50,049**	
	韓国	21,309	21,309	
	ベトナム	16,012	16,012	
	中国	6,154	6,154	
	台湾	4,568	4,568	
	フィリピン	2,006	2,006	
491 再利用資材	**計**	**109,152**	**8,986**	**100,166**
	インドネシア	61,521		61,521
	マレーシア	28,582		28,582
	アメリカ	10,063		10,063
	タイ	6,966	6,966	
	中国	2,020	2,020	
501 動植物性製造飼肥料	**計**	**35,156**	**9,074**	**26,082**
	中国	20,319		20,319
	タイ	9,074	9,074	
	アメリカ	3,610		3,610
	マレーシア	2,153		2,153

(9) 海上出入貨物の品種別港別表(内国貿易)

(単位:フレート・トン)

品種名	都道府県名	貨物数量 計	貨物数量 移出	貨物数量 移入
合計		721,611	77,485	644,756
011 麦	計	33,445	10,526	22,919
	茨城県	18,809	1,477	17,332
	北海道	5,704	4,497	1,207
	青森県	4,552	4,552	
	神奈川県	2,843		2,843
	千葉県	1,537		1,537
021 米	計	1,499	1,499	
	青森県	1,499	1,499	
022 とうもろこし	計	126,492		126,492
	茨城県	116,903		116,903
	青森県	4,517		4,517
	静岡県	2,053		2,053
	北海道	1,519		1,519
	千葉県	1,500		1,500
081 水産品	計	53	27	26
	宮城県	53	27	26
091 原木	計	59,907		59,907
	北海道	51,936		51,936
	高知県	4,561		4,561
	熊本県	2,230		2,230
	岩手県	1,180		1,180
111 木材チップ	計	25,735	1,215	24,520
	茨城県	7,398		7,398
	神奈川県	7,035		7,035
	千葉県	6,409		6,409
	秋田県	2,873		2,873
	愛知県	2,020	1,215	805
161 砂利・砂	計	30,320	3,100	27,220
	千葉県	10,650		10,650
	広島県	6,450		6,450
	神奈川県	4,150		4,150
	岡山県	3,650		3,650
	兵庫県	3,100	3,100	
	茨城県	2,320		2,320
201 原塩	計	3,099		3,099
	徳島県	3,099		3,099

（単位:フレート・トン）

品種名	都道府県名	貨物数量 計	貨物数量 移出	貨物数量 移入
222 鋼材	計	46,599	1,011	45,588
	大阪府	13,481	1,011	12,470
	長崎県	12,714		12,714
	岡山県	10,607		10,607
	愛知県	5,979		5,979
	福岡県	3,163		3,163
	広島県	655		655
262 電気機械	計	14	14	
	宮城県	14	14	
301 窯業品	計	6,001		6,001
	岡山県	6,001		6,001
321 その他の石油	計	264	264	
	宮城県	264	264	
351 化学薬品	計	97,174		97,174
	千葉県	24,142		24,142
	岡山県	21,102		21,102
	茨城県	18,048		18,048
	秋田県	9,482		9,482
	三重県	7,204		7,204
	福島県	6,180		6,180
	神奈川県	4,600		4,600
	山口県	2,650		2,650
	北海道	2,006		2,006
	愛媛県	1,010		1,010
	静岡県	750		750
361 化学肥料	計	11,371	1,100	10,271
	山口県	2,580		2,580
	広島県	2,478		2,478
	兵庫県	2,112	1,100	1,012
	千葉県	1,279		1,279
	香川県	964		964
	大分県	750		750
	愛知県	607		607
	新潟県	601		601

（単位:フレート・トン）

品種名	都道府県名	貨物数量 計	貨物数量 移出	貨物数量 移入
371 染料・塗料・合成樹脂・その他化学工業品	計	5,171		5,171
	神奈川県	5,171		5,171
381 紙・パルプ	計	905		905
	静岡県	905		905
421 製造食品	計	148	148	
	宮城県	148	148	
481 金属くず	計	34,410	31,944	2,466
	愛知県	34,410	31,944	2,466
	広島県	20,378	19,183	1,195
	大阪府	4,314	4,314	
	岡山県	4,177	3,177	1,000
	茨城県	2,631	2,360	271
	大分県	1,650	1,650	
491 再利用資材	計	11,507	6,628	4,879
	岩手県	3,340	3,340	
	静岡県	3,208		3,208
	愛知県	2,408	2,408	
	和歌山県	1,008		1,008
	秋田県	880	880	
	大阪府	663		663
501 動植物性製造飼肥料	計	207,572	2,292	205,280
	神奈川県	49,926		49,926
	静岡県	43,897		43,897
	愛知県	38,607		38,607
	千葉県	29,136		29,136
	茨城県	18,420		18,420
	青森県	14,687		14,687
	岡山県	7,013		7,013
	北海道	2,577	1,381	1,196
	その他	1,744		1,744
	福岡県	911	911	
	山口県	453		453
	兵庫県	201		201
624 トラック（小型）	計	840	490	350
	宮城県	840	490	350
631 乗用車（普通、小型）	計	930	450	480
	宮城県	930	450	480
632 乗用車（軽四輪）	計	535	270	265
	宮城県	535	270	265

（単位:フレート・トン）

品　種　名	都道府県名	貨物数量		
		計	移　出	移　入
641　その他（軽トラック）	計	1,045	535	510
	宮　　城　　県	1,045	535	510

(10) 海上出入貨物の品種別港別表（自航）

（単位：台、フレート・トン）

品種名	都道府県名	港名	貨物数量（台数）			貨物数量（トン数）		
			計	移　出	移　入	計	移　出	移　入
合　計			493	255	238	3,350	1,745	1,605
トラック（小型）		計	84	49	35	840	490	350
	宮　　城	県内諸港	84	49	35	840	490	350
乗用車（普通・小型）		計	93	45	48	930	450	480
	宮　　城	県内諸港	93	45	48	930	450	480
乗用車（軽四輪）		計	107	54	53	535	270	265
	宮　　城	県内諸港	107	54	53	535	270	265
その他（軽トラック）		計	209	107	102	1,045	535	510
	宮　　城	県内諸港	209	107	102	1,045	535	510

(11) 外国貿易相手国別品種別表

（単位:フレート・トン）

国名	品種名	貨物数量 計	輸出	輸入
合計		2,576,357	75,728	2,500,629
オーストラリア	計	650,382		650,382
	11 麦	65,775		65,775
	111 木材チップ	275,634		275,634
	131 石炭	279,596		279,596
	201 原塩	29,377		29,377
ベトナム	計	543,767	16,012	527,755
	111 木材チップ	527,755		527,755
	481 金属くず	16,012	16,012	
インドネシア	計	317,941		317,941
	131 石炭	256,420		256,420
	491 再利用資材	61,521		61,521
アメリカ	計	269,014		269,014
	22 とうもろこし	182,372		182,372
	91 原木	4,017		4,017
	111 木材チップ	68,952		68,952
	491 再利用資材	10,063		10,063
	501 動植物性製造飼肥料	3,610		3,610
ブラジル	計	172,289		172,289
	22 とうもろこし	128,311		128,311
	111 木材チップ	43,978		43,978
カナダ	計	197,989		197,989
	11 麦	7,574		7,574
	91 原木	53,469		53,469
	111 木材チップ	136,946		136,946
マレーシア	計	172,557		172,557
	92 製材	15,616		15,616
	111 木材チップ	31,708		31,708
	131 石炭	26,500		26,500
	161 砂利・砂	67,998		67,998
	491 再利用資材	28,582		28,582
	501 動植物性製造飼肥料	2,153		2,153
チリ	計	10,788		10,788
	111 木材チップ	10,788		10,788
中国	計	56,569	15,793	40,776
	91 原木	10,092	7,619	2,473
	211 非金属鉱物	1,000		1,000
	361 化学肥料	11,574		11,574
	371 染料・塗料・合成樹脂・その他化学工業品	3,870		3,870
	421 製造食品	1,540		1,540
	481 金属くず	6,154	6,154	
	491 再利用資材	2,020	2,020	
	501 動植物性製造飼肥料	20,319		20,319

（単位:フレート・トン）

国名	品種名	貨物数量 計	貨物数量 輸出	貨物数量 輸入
韓国	**計**	**28,991**	**21,309**	**7,682**
	301 窯業品	7,682		7,682
	481 金属くず	21,309	21,309	
台湾	**計**	**12,982**	**4,568**	**8,414**
	351 化学薬品	8,414		8,414
	481 金属くず	4,568	4,568	
タイ	**計**	**141,082**	**16,040**	**125,042**
	111 木材チップ	122,842		122,842
	411 砂糖	2,200		2,200
	491 再利用資材	6,966	6,966	
	501 動植物性製造飼肥料	9,074	9,074	
フィリピン	**計**	**2,006**	**2,006**	
	481 金属くず	2,006	2,006	

(12)　内国貿易相手都道府県別品種別表

（単位:フレート・トン）

都道府県名	品種名	貨物数量 計	貨物数量 移出	貨物数量 移入
合計		705,036	61,513	643,523
茨城県	計	183,548	3,127	180,421
	11 麦	18,809	1,477	17,332
	22 とうもろこし	116,903		116,903
	111 木材チップ	7,398		7,398
	161 砂利・砂	2,320		2,320
	351 化学薬品	18,048		18,048
	481 金属くず	1,650	1,650	
	501 動植物性製造飼肥料	18,420		18,420
神奈川県	計	73,725		73,725
	11 麦	2,843		2,843
	111 木材チップ	7,035		7,035
	161 砂利・砂	4,150		4,150
	351 化学薬品	4,600		4,600
	371 染料・塗料・合成樹脂・その他化学工業品	5,171		5,171
	501 動植物性製造飼肥料	49,926		49,926
北海道	計	63,742	5,878	57,864
	11 麦	5,704	4,497	1,207
	22 とうもろこし	1,519		1,519
	91 原木	51,936		51,936
	351 化学薬品	2,006		2,006
	501 動植物性製造飼肥料	2,577	1,381	1,196
愛知県	計	69,999	22,806	47,193
	111 木材チップ	2,020	1,215	805
	222 鋼材	5,979		5,979
	361 化学肥料	607		607
	481 金属くず	20,378	19,183	1,195
	491 再利用資材	2,408	2,408	
	501 動植物性製造飼肥料	38,607		38,607
千葉県	計	74,653		74,653
	11 麦	1,537		1,537
	22 とうもろこし	1,500		1,500
	111 木材チップ	6,409		6,409
	161 砂利・砂	10,650		10,650
	351 化学薬品	24,142		24,142
	361 化学肥料	1,279		1,279
	501 動植物性製造飼肥料	29,136		29,136
静岡県	計	50,813		50,813
	22 とうもろこし	2,053		2,053
	351 化学薬品	750		750
	381 紙・パルプ	905		905
	491 再利用資材	3,208		3,208
	501 動植物性製造飼肥料	43,897		43,897
岡山県	計	51,004	2,360	48,644
	161 砂利・砂	3,650		3,650
	222 鋼材	10,607		10,607
	301 窯業品	6,001		6,001

（単位：フレート・トン）

都道府県名	品種名	貨物数量 計	移出	移入
	351 化学薬品	21,102		21,102
	481 金属くず	2,631	2,360	271
	501 動植物性製造飼肥料	7,013		7,013
青森県	計	25,255	6,051	19,204
	11 麦	4,552	4,552	
	21 米	1,499	1,499	
	22 とうもろこし	4,517		4,517
	501 動植物性製造飼肥料	14,687		14,687
長崎県	計	12,714		12,714
	222 鋼材	12,714		12,714
秋田県	計	13,235	880	12,355
	111 木材チップ	2,873		2,873
	351 化学薬品	9,482		9,482
	512 廃土砂	880	880	
福島県	計	6,180		6,180
	351 化学薬品	6,180		6,180
大阪府	計	18,321	4,188	14,133
	222 鋼材	13,481	1,011	12,470
	481 金属くず	4,177	3,177	1,000
	491 再利用資材	663		663
兵庫県	計	5,413	4,200	1,213
	161 砂利・砂	3,100	3,100	
	361 化学肥料	2,112	1,100	1,012
	501 動植物性製造飼肥料	201		201
山口県	計	5,683		5,683
	351 化学薬品	2,650		2,650
	361 化学肥料	2,580		2,580
	501 動植物性製造飼肥料	453		453
和歌山県	計	1,008		1,008
	491 再利用資材	1,008		1,008
香川県	計	964		964
	361 化学肥料	964		964
宮城県	計	3,829	2,198	1,631
	81 水産品	53	27	26
	262 電気機械	14	14	
	321 その他の石油	237	264	
	421 製造食品	148	148	
	624 トラック（小型）	840	490	350
	631 乗用車（普通・小型）	930	450	480
	632 乗用車（軽四輪）	535	270	265
	641 その他（軽トラック）	1,045	535	510
三重県	計	7,204		7,204
	351 化学薬品	7,204		7,204
愛媛県	計	1,010		1,010

（単位:フレート・トン）

都道府県名	品種名	貨物数量 計	貨物数量 移出	貨物数量 移入
	351 化学薬品	1,010		1,010
熊本県	**計**	**4,561**		**4,561**
	91 原木	4,561		4,561
広島県	**計**	**13,897**	**4,314**	**9,583**
	161 砂利・砂	6,450		6,450
	222 鋼材	655		655
	361 化学肥料	2,478		2,478
	481 金属くず	4,314	4,314	
岩手県	**計**	**4,520**	**3,340**	**1,180**
	91 原木	1,180		1,180
	491 再利用資材	3,340	3,340	
その他	**計**	**1,744**		**1,744**
	501 動植物性製造飼肥料	1,744		1,744
徳島県	**計**	**3,099**		**3,099**
	201 原塩	3,099		3,099
大分県	**計**	**2,010**	**1,260**	**750**
	361 化学肥料	750		750
	481 金属くず	1,260	1,260	
福岡県	**計**	**4,074**	**911**	**3,163**
	222 鋼材	3,163		3,163
	501 動植物性製造飼肥料	911	911	
高知県	**計**	**2,230**		**2,230**
	91 原木	2,230		2,230
新潟県	**計**	**601**		**601**
	361 化学肥料	601		601

5. 港湾施設の利用状況

（1）泊地係船岸及び本船荷役集計表

（500総トン以上の船舶）

係留施設名称	係留状況			荷役船		貨物		
	隻数	総トン数	延時間	隻数	総トン数	計	積トン数	揚トン数
合計	**522**	**4,428,700**	**30,182**	**275**	**3,939,102**	**2,653,734**	**78,916**	**2,574,818**
公共計	**469**	**4,377,691**	**29,007**	**229**	**3,893,333**	**2,593,591**	**78,916**	**2,514,675**
南浜大型桟橋	31	1,429,405	2,979	30	1,385,697	780,138		780,138
南浜10,000t岸壁	14	28,937	631	4	10,740	10,092	7,619	2,473
南浜5,000t岸壁	21	35,120	852	2	1,498	2,034	880	1,154
潮見1,000t岸壁						0		
日和1,000t岸壁						0		
日和10,000t岸壁	18	32,978	693	2	1,257	3,970	0	3,970
日和15,000t岸壁	29	658,438	1,877	23	641,898	407,978	0	407,978
大手5,000t岸壁	65	85,518	2,392	10	17,905	13,159	0	13,159
大手2,000t岸壁	13	10,557	399	2	1,322	1,602	0	1,602
中島2,000t岸壁	17	18,330	591	6	8,643	9,113	9,113	0
中島1,000t岸壁	11	7,958	707			0		
中島15,000t岸壁	130	415,807	5,801	55	291,039	174,608	45,264	129,344
雲雀野中央ふ頭1号	27	580,511	3,779	24	502,043	330,558	0	330,558
雲雀野中央ふ頭2号	42	945,098	5,120	37	910,893	729,852	0	729,852
雲雀野北ふ頭	16	106,951	2,021	16	106,951	118,171	16,040	102,131
内港浮桟橋						0		
日和三河1，2号	35	22,083	1,165	18	13,447	12,316		12,316
門脇大型桟橋						0		
専用計	**53**	**51,009**	**1,175**	**46**	**45,769**	**60,143**	**0**	**60,143**
清水港飼料㈱桟橋						0		
協同飼料㈱桟橋						0		
カイリク㈱						0		
日清製油㈱桟橋						0		
日本製紙㈱桟橋						0		
東海カーボン㈱桟橋	35	33,361	1,012	35	33,361	46,460		46,460
ヤマニシ						0		
昭和瀝青	18	17,648	163	11	12,408	13,683		13,683

（2）係留施設別貨物集計表

（単位：フレート・トン）

区分		合計	公共計	南浜5,000t岸壁	南浜10,000t岸壁	南浜大型桟橋	潮見1,000t岸壁	日和1,000t岸壁	日和10,000t岸壁	日和15,000t岸壁	大手5,000t岸壁	大手2,000t岸壁	中島1,000t岸壁	中島2,000t岸壁	中島15,000t岸壁	雲雀野中央1号	雲雀野中央2号	雲雀野北ふ頭	日和三河1，2号	内港浮桟橋	門脇大型桟橋	専用計	清水港飼料	協同飼料	日本製紙	東海カーボン	ヤマニシ	昭和瀝青
合計		**3,281,393**	**3,101,642**	**19,071**	**37,127**	**780,138**	**0**	**68,233**	**17,784**	**553,202**	**38,363**	**103,895**	**5,000**	**43,498**	**199,268**	**330,558**	**729,852**	**127,711**	**44,113**	**171**	**3,658**	**179,751**	**100,932**	**0**	**0**	**65,136**	**0**	**13,683**
外貿	輸出	75,728	75,728	0	7,619	0	0	0	0	0	0	0	0	6,805	45,264	0	0	16,040	0	0	0	0	0	0	0	0	0	0
	輸入	2,500,629	2,484,533	0	2,473	780,138	0	0	0	407,978	13,159	0	0	0	129,344	330,558	729,852	91,031	0	0	0	16,096	0	0	0	8,414	0	7,682
	小計	**2,576,357**	**2,560,261**	**0**	**10,092**	**780,138**	**0**	**0**	**0**	**407,978**	**13,159**	**0**	**0**	**6,805**	**174,608**	**330,558**	**729,852**	**107,071**	**0**	**0**	**0**	**16,096**	**0**	**0**	**0**	**8,414**	**0**	**7,682**
内貿	移出	61,513	61,513	880	911	0	0	0	1,500	10,125	0	2,597	4,750	33,713	1,499	0	0	3,340	0	146	2,052	0	0	0	0	0	0	0
	移入	643,523	479,868	18,191	26,124	0	0	68,233	16,284	135,099	25,204	101,298	250	2,980	23,161	0	0	17,300	44,113	25	1,606	163,655	100,932	0	0	56,722	0	6,001
	小計	**705,036**	**541,381**	**19,071**	**27,035**	**0**	**0**	**68,233**	**17,784**	**145,224**	**25,204**	**103,895**	**5,000**	**36,693**	**24,660**	**0**	**0**	**20,640**	**44,113**	**171**	**3,658**	**163,655**	**100,932**	**0**	**0**	**56,722**	**0**	**6,001**
出入	輸移出	137,241	137,241	880	8,530	0	0	0	1,500	10,125	0	2,597	4,750	40,518	46,763	0	0	19,380	0	146	2,052	0	0	0	0	0	0	0
	輸移入	3,144,152	2,964,401	18,191	28,597	780,138	0	68,233	16,284	543,077	38,363	101,298	250	2,980	152,505	330,558	729,852	108,331	44,113	25	1,606	179,751	100,932	0	0	65,136	0	13,683

(3) 係留施設別品種別取扱数量表 （合計）

（単位：フレート・トン）

品類・品種別		合計	公共計	南浜 5,000t岸壁	南浜 10,000t岸壁	南浜 大型桟橋	潮見 1,000t岸壁	日和 1,000t岸壁	日和 10,000t岸壁	日和 15,000t岸壁	大手 5,000t岸壁	大手 2,000t岸壁	中島 1,000t岸壁	中島 2,000t岸壁	中島 15,000t岸壁	雲雀野 中央1号	雲雀野 中央2号	雲雀野 北ふ頭	日和三河 1,2号	内港 浮桟橋	門脇 大型桟橋	専用計	清水港 飼料	協同飼料	日本製紙	東海 カーボン	ヤマニシ	昭和瀝青
	合計	3,281,393	3,101,642	19,071	37,127	780,138		68,233	17,784	553,202	38,363	103,895	5,000	43,498	199,268	330,558	729,852	127,711	44,113	171	3,658	179,751	100,932			65,136		13,683
011	農産品 麦	106,794	106,794						1,500	103,797		1,497																
021	米	1,499	1,499												1,499													
022	とうもろこし	437,175	365,484							363,430		2,054										71,691	71,691					
023	豆類																											
024	その他雑穀																											
031	野菜・果物																											
041	繭																											
051	その他農産品																											
061	羊毛																											
071	その他畜産品																											
081	水産品	53	53																	29	24							
091	林産品 原木	127,485	127,485	16,520	29,230							23,004			1,245	57,486												
092	製材	15,616	15,616												15,616													
101	樹脂類																											
111	木材チップ	1,244,338	1,244,338		2,873	780,138		18,370		9,742		1,349			593	204,098	206,836	20,339										
112	その他林産品																											
121	薪炭																											
131	鉱産品 石炭	562,516	562,516													39,500	523,016											
141	鉄鉱石																											
151	金属鉱																											
161	砂利・砂	98,318	98,318						8,370				3,100		69,548			17,300										
162	石材																											
171	原油																											
181	りん鉱石																											
191	石灰石																											
201	原塩	32,476	32,476								453	2,646			29,377													
211	非金属鉱物	1,000	1,000								1,000																	
221	金属品 鉄鋼																											
222	鋼材	46,599	46,599						7,914		16,256	1,681		1,546	19,202													
231	非鉄金属																											
241	金属製品																											
251	機械工業品 鉄道車両																											
252	完成自動車																											
253	その他輸送用車両																											
254	二輪自動車																											
255	自動車部品																											
256	その他輸送機械																											
261	産業機械																											
262	電気機械	14	14																		14							
263	測量・光学・医療用機械																											
264	事務用機器																											
265	その他機械																											
271	化学工業品 陶磁器																											
281	セメント																											
291	ガラス類																											
301	窯業品	13,683																				13,683						13,683
311	重油																											
320	揮発油																											
321	その他の石油	264	264																		264							
322	LNG（液化天然ガス）																											
323	LPG（液化石油ガス）																											
324	その他石油製品																											
331	コークス																											
341	石炭製品																											
351	化学薬品	105,588	40,452									1,010	250	250				38,942				65,136			65,136			
361	化学肥料	22,945	22,945								19,616	3,329																
371	染料・塗料・合成樹脂等	9,041	9,041												3,870			5,171										
381	軽工業品 紙・パルプ	905	905		905																							
391	糸及び紡績半製品																											
401	その他繊維工業品																											
411	砂糖	2,200	2,200							2,200																		
421	製造食品	1,688	1,688												1,540					142	6							
422	飲料																											
423	水																											
424	たばこ																											
425	その他食料工業品																											
431	雑工業品 がん具																											
441	衣服・身廻品・はきもの																											
442	文房具・運動娯楽用品・楽器																											
443	家具装備品																											
444	その他日用品																											
451	ゴム製品																											
461	木製品																											
471	その他製造工業品																											
481	特殊品 金属くず	84,459	84,459										1,650	39,294	43,515													
491	再利用資材	120,659	120,659	2,551	3,208									2,408	2,020	29,474		80,998										
501	動植物性製造飼肥料	242,728	213,487		911			49,863		74,033	1,038	67,325			11,243			9,074				29,241	29,241					
511	廃棄物																											
512	廃土砂																											
521	輸送用容器																											
531	取合せ品																											
541	分類不能のもの																											
999	フェリー	3,350	3,350																		3,350							

(4) 係留施設別品種別取扱数量表（輸出）

（単位：フレート・トン）

	品類・品種別		合計	公共計	南浜3号 南浜 5,000t岸壁	南浜2号 南浜 10,000t岸壁	南浜1号 南浜 大型桟橋	潮見1～5号 潮見 1,000t岸壁	日和1～5号 日和 1,000t岸壁	日和6号 日和 10,000t岸壁	日和7号 日和 15,000t岸壁	大手1～2号 大手 5,000t岸壁	大手3～5号 大手 2,000t岸壁	中島4号 中島 1,000t岸壁	中島1号 中島 2,000t岸壁	中島2～3号 中島 15,000t岸壁	雲雀野 中央1号	雲雀野 中央2号	雲雀野 北ふ頭	日和三河 1，2号	内港 浮桟橋	門脇 大型桟橋	専用計	清水港 飼料	協同飼料	日本製紙	東海 カーボン	ヤマニシ	昭和瀝青
	合計		75,728	75,728	0	7,619	0	0	0	0	0	0	0	0	6,805	45,264	0	0	16,040	0	0	0	0	0	0	0	0	0	0
011	農	麦	0	0																			0						
021		米	0	0																			0						
022		とうもろこし	0	0																			0						
023	水	豆類	0	0																			0						
024		その他雑穀	0	0																			0						
031		野菜・果物	0	0																			0						
041		舶花	0	0																			0						
051	産	その他農産品	0	0																			0						
061		羊毛	0	0																			0						
071		その他畜産品	0	0																			0						
081	品	水産品	0	0																			0						
091	林	原木	7,619	7,619		7,619																	0						
092		製材	0	0																			0						
101	産	樹脂類	0	0																			0						
111		木材チップ	0	0																			0						
112		その他林産品	0	0																			0						
121	品	薪炭	0	0																			0						
131	鉱	石炭	0	0																			0						
141		鉄鉱石	0	0																			0						
151		金属鉱	0	0																			0						
161		砂利・砂	0	0																			0						
162	産	石材	0	0																			0						
171		原油	0	0																			0						
181		りん鉱石	0	0																			0						
191		石灰石	0	0																			0						
201		原塩	0	0																			0						
211	品	非金属鉱物	0	0																			0						
221	金	鉄鋼	0	0																			0						
222		鋼材	0	0																			0						
231	属	非鉄金属	0	0																			0						
241		金属製品	0	0																			0						
251	機	鉄道車両	0	0																			0						
252		完成自動車	0	0																			0						
253		その他輸送用車両	0	0																			0						
254	械	二輪自動車	0	0																			0						
255		自動車部品	0	0																			0						
256	工	その他輸送機械	0	0																			0						
261		産業機械	0	0																			0						
262	業	電気機械	0	0																			0						
263		測量・光学・医療用機械	0	0																			0						
264		事務用機器	0	0																			0						
265	品	その他機械	0	0																			0						
271	化	陶磁器	0	0																			0						
281		セメント	0	0																			0						
291		ガラス類	0	0																			0						
301	学	窯業品	0	0																			0						
311		重油	0	0																			0						
320		揮発油	0	0																			0						
321		その他の石油	0	0																			0						
322	工	LNG（液化天然ガス）	0	0																			0						
323		LPG（液化石油ガス）	0	0																			0						
324		その他石油製品	0	0																			0						
331	業	コークス	0	0																			0						
341		石炭製品	0	0																			0						
351		化学薬品	0	0																			0						
361		化学肥料	0	0																			0						
371	品	染料・塗料・合成樹脂等	0	0																			0						
381	軽	紙・パルプ	0	0																			0						
391		糸及び紡績半製品	0	0																			0						
401		その他繊維工業品	0	0																			0						
411	工	砂糖	0	0																			0						
421		製造食品	0	0																			0						
422	業	飲料	0	0																			0						
423		水	0	0																			0						
424		たばこ	0	0																			0						
425	品	その他食料工業品	0	0																			0						
431	雑	がん具	0	0																			0						
441		衣服・身廻品・はきもの	0	0																			0						
442	工	文房具・運動娯楽用品・楽器	0	0																			0						
443		家具装備品	0	0																			0						
444	業	その他日用品	0	0																			0						
451		ゴム製品	0	0																			0						
461		木製品	0	0																			0						
471	品	その他製造工業品	0	0																			0						
481	特	金属くず	50,049	50,049											6,805	43,244							0						
491		再利用資材	8,986	8,986												2,020			6,966				0						
501		動植物性製造飼肥料	9,074	9,074															9,074				0						
511	殊	廃棄物	0	0																			0						
512		廃土砂	0	0																			0						
521		輸送用容器	0	0																			0						
531	品	取合せ品	0	0																			0						
541		分類不能のもの	0	0																			0						
999		フェリー	0	0																			0						

(5) 係留施設別品種別取扱数量表（輸入）

（単位：フレート・トン）

	品類・品種別		合計	公共計	南浜3号 南浜 5,000t岸壁	南浜2号 南浜 10,000t岸壁	南浜1号 南浜 大型桟橋	潮見1～5号 潮見 1,000t岸壁	日和1～5号 日和 1,000t岸壁	日和6号 日和 10,000t岸壁	日和7号 日和 15,000t岸壁	大手1～2号 大手 5,000t岸壁	大手3～5号 大手 2,000t岸壁	中島4号 中島 1,000t岸壁	中島1号 中島 2,000t岸壁	中島2～3号 中島 15,000t岸壁	雲雀野 中央1号	雲雀野 中央2号	雲雀野 北ふ頭	日和三河 1，2号	内港 浮桟橋	門脇 大型桟橋	専用計	清水港 飼料	協同飼料	日本製紙	東海 カーボン	ヤマニシ	昭和瀝青
	合計		2,500,629	2,484,533	0	2,473	780,138	0	0	0	407,978	13,159	0	0	0	129,344	330,558	729,852	91,031	0	0	0	16,096	0	0	0	8,414	0	7,682
011	農産品	麦	73,349	73,349							73,349												0						
021		米	0	0																			0						
022		とうもろこし	310,683	310,683							310,683												0						
023		豆類	0	0																			0						
024		その他雑穀	0	0																			0						
031		野菜・果物	0	0																			0						
041		舶花	0	0																			0						
051		その他農産品	0	0																			0						
061		羊毛	0	0																			0						
071		その他畜産品	0	0																			0						
081		水産品	0	0																			0						
091	林産品	原木	59,959	59,959		2,473											57,486						0						
092		製材	15,616	15,616												15,616							0						
101		樹脂類	0	0																			0						
111		木材チップ	1,218,603	1,218,603			780,138				7,192						204,098	206,836	20,339				0						
112		その他林産品	0	0																			0						
121		薪炭	0	0																			0						
131	鉱産品	石炭	562,516	562,516													39,500	523,016					0						
141		鉄鉱石	0	0																			0						
151		金属鉱	0	0																			0						
161		砂利・砂	67,998	67,998												67,998							0						
162		石材	0	0																			0						
171		原油	0	0																			0						
181		りん鉱石	0	0																			0						
191		石灰石	0	0																			0						
201		原塩	29,377	29,377												29,377							0						
211		非金属鉱物	1,000	1,000								1,000											0						
221	金属機械工業品	鉄鋼	0	0																			0						
222		鋼材	0	0																			0						
231		非鉄金属	0	0																			0						
241		金属製品	0	0																			0						
251		鉄道車両	0	0																			0						
252		完成自動車	0	0																			0						
253		その他輸送用車両	0	0																			0						
254		二輪自動車	0	0																			0						
255		自動車部品	0	0																			0						
256		その他輸送機械	0	0																			0						
261		産業機械	0	0																			0						
262		電気機械	0	0																			0						
263		測量・光学・医療用機械	0	0																			0						
264		事務用機器	0	0																			0						
265		その他機械	0	0																			0						
271	化学工業品	陶磁器	0	0																			0						
281		セメント	0	0																			0						
291		ガラス類	0	0																			0						
301		窯業品	7,682	0																			7,682						7,682
311		重油	0	0																			0						
320		揮発油	0	0																			0						
321		その他の石油	0	0																			0						
322		LNG（液化天然ガス）	0	0																			0						
323		LPG（液化石油ガス）	0	0																			0						
324		その他石油製品	0	0																			0						
331		コークス	0	0																			0						
341		石炭製品	0	0																			0						
351		化学薬品	8,414	0																			8,414				8,414		
361		化学肥料	11,574	11,574								11,574											0						
371		染料・塗料・合成樹脂等	3,870	3,870												3,870							0						
381	軽工業品	紙・パルプ	0	0																			0						
391		糸及び紡績半製品	0	0																			0						
401		その他繊維工業品	0	0																			0						
411		砂糖	2,200	2,200							2,200												0						
421		製造食品	1,540	1,540												1,540							0						
422		飲料	0	0																			0						
423		水	0	0																			0						
424		たばこ	0	0																			0						
425		その他食料工業品	0	0																			0						
431	雑工業品	がん具	0	0																			0						
441		衣服・身廻品・はきもの	0	0																			0						
442		文房具・運動娯楽用品・楽器	0	0																			0						
443		家具装備品	0	0																			0						
444		その他日用品	0	0																			0						
451		ゴム製品	0	0																			0						
461		木製品	0	0																			0						
471		その他製造工業品	0	0																			0						
481	特殊品	金属くず	0	0																			0						
491		再利用資材	100,166	100,166													29,474		70,692				0						
501		動植物性製造飼肥料	26,082	26,082							14,554	585				10,943							0						
511		廃棄物	0	0																			0						
512		廃土砂	0	0																			0						
521		輸送用容器	0	0																			0						
531		取合せ品	0	0																			0						
541	分類不能のもの		0	0																			0						
999	フェリー		0	0																			0						

(6) 係留施設別品種別取扱数量表 （移出）

（単位:フレート・トン）

	品類・品種別	合計	公共計	南浜3号 南浜 5,000t岸壁	南浜2号 南浜 10,000t岸壁	南浜1号 南浜 大型桟橋	潮見1～5号 潮見 1,000t岸壁	日和1～5号 日和 1,000t岸壁	日和6号 日和 10,000t岸壁	日和7号 日和 15,000t岸壁	大手1～2号 大手 5,000t岸壁	大手3～5号 大手 2,000t岸壁	中島4号 中島 1,000t岸壁	中島1号 中島 2,000t岸壁	中島2～3号 中島 15,000t岸壁	雲雀野 中央1号	雲雀野 中央2号	雲雀野 北ふ頭	日和三河 1, 2号	内港 浮桟橋	門脇 大型桟橋	専用計	清水港 飼料	協同飼料	日本製紙	東海 カーボン	ヤマニシ	昭和瀝青
	合計	**61,513**	**61,513**	**880**	**911**	**0**	**0**	**0**	**1,500**	**10,125**	**0**	**2,597**	**4,750**	**33,713**	**1,499**	**0**	**0**	**3,340**	**0**	**146**	**2,052**	**0**	**0**	**0**	**0**	**0**	**0**	**0**
011	農 麦	10,526	10,526						1,500	7,529		1,497										0						
021	米	1,499	1,499												1,499							0						
022	とうもろこし	0	0																			0						
023	水 豆類	0	0																			0						
024	その他雑穀	0	0																			0						
031	野菜・果物	0	0																			0						
041	産 鉢花	0	0																			0						
051	その他農産品	0	0																			0						
061	羊毛	0	0																			0						
071	その他畜産品	0	0																			0						
081	品 水産品	27	27																	4	23	0						
091	林 原木	0	0																			0						
092	製材	0	0																			0						
101	産 樹脂類	0	0																			0						
111	木材チップ	1,215	1,215							1,215												0						
112	その他林産品	0	0																			0						
121	品 薪炭	0	0																			0						
131	鉱 石炭	0	0																			0						
141	鉄鉱石	0	0																			0						
151	金属鉱	0	0																			0						
161	砂利・砂	3,100	3,100										3,100									0						
162	産 石材	0	0																			0						
171	原油	0	0																			0						
181	りん鉱石	0	0																			0						
191	石灰石	0	0																			0						
201	原塩	0	0																			0						
211	品 非金属鉱物	0	0																			0						
221	金 鉄鋼	0	0																			0						
222	鋼材	1,011	1,011											1,011								0						
231	属 非鉄金属	0	0																			0						
241	金属製品	0	0																			0						
251	機 鉄道車両	0	0																			0						
252	完成自動車	0	0																			0						
253	その他輸送用車両	0	0																			0						
254	械 二輪自動車	0	0																			0						
255	自動車部品	0	0																			0						
256	工 その他輸送機械	0	0																			0						
261	産業機械	0	0																			0						
262	電気機械	14	14																		14	0						
263	業 測量・光学・医療用機械	0	0																			0						
264	事務用機器	0	0																			0						
265	品 その他機械	0	0																			0						
271	化 陶磁器	0	0																			0						
281	セメント	0	0																			0						
291	ガラス類	0	0																			0						
301	学 窯業品	0	0																			0						
311	重油	0	0																			0						
320	揮発油	0	0																			0						
321	その他の石油	264	264																		264	0						
322	工 LNG（液化天然ガス）	0	0																			0						
323	LPG（液化石油ガス）	0	0																			0						
324	その他石油製品	0	0																			0						
331	コークス	0	0																			0						
341	業 石炭製品	0	0																			0						
351	化学薬品	0	0																			0						
361	化学肥料	1,100	1,100									1,100										0						
371	品 染料・塗料・合成樹脂等	0	0																			0						
381	軽 紙・パルプ	0	0																			0						
391	糸及び紡績半製品	0	0																			0						
401	その他繊維工業品	0	0																			0						
411	工 砂糖	0	0																			0						
421	製造食品	148	148																	142	6	0						
422	飲料	0	0																			0						
423	業 水	0	0																			0						
424	たばこ	0	0																			0						
425	品 その他食料工業品	0	0																			0						
431	雑 がん具	0	0																			0						
441	衣服・身廻品・はきもの	0	0																			0						
442	工 文房具・運動娯楽用品・楽器	0	0																			0						
443	家具装備品	0	0																			0						
444	その他日用品	0	0																			0						
451	業 ゴム製品	0	0																			0						
461	木製品	0	0																			0						
471	品 その他製造工業品	0	0																			0						
481	特 金属くず	31,944	31,944										1,650	30,294								0						
491	再利用資材	6,628	6,628	880										2,408				3,340				0						
501	動植物性製造飼肥料	2,292	2,292		911					1,381												0						
511	殊 廃棄物	0	0																			0						
512	廃土砂	0	0																			0						
521	輸送用容器	0	0																			0						
531	品 取合せ品	0	0																			0						
541	分類不能のもの	0	0																			0						
999	フェリー	1,745	1,745																		1,745	0						

(7) 係留施設別品種別取扱数量表 （移入）

（単位:フレート・トン）

品類・品種別			合計	公共計	南浜3号 南浜 5,000t岸壁	南浜2号 南浜 10,000t岸壁	南浜1号 南浜 大型桟橋	潮見1～5号 潮見 1,000t岸壁	日和1～5号 日和 1,000t岸壁	日和6号 日和 10,000t岸壁	日和7号 日和 15,000t岸壁	大手1～2号 大手 5,000t岸壁	大手3～5号 大手 2,000t岸壁	中島4号 中島 1,000t岸壁	中島1号 中島 2,000t岸壁	中島2～3号 中島 15,000t岸壁	雲雀野 中央1号	雲雀野 中央2号	雲雀野 北ふ頭	日和三河 1, 2号	内港 浮桟橋	門脇 大型桟橋	専用計	清水港 飼料	協同飼料	日本製紙	東海 カーボン	ヤマニシ	昭和瀝青
合計			643,523	479,868	18,191	26,124	0	0	68,233	16,284	135,099	25,204	101,298	250	2,980	23,161	0	0	17,300	44,113	25	1,606	163,655	100,932	0	0	56,722	0	6,001
11	農	麦	22,919	22,919							22,919												0						
21		米	0	0																			0						
22	水	とうもろこし	126,492	54,801							52,747		2,054										71,691	71,691					
23		豆類	0	0																			0						
24		その他雑穀	0	0																			0						
31		野菜・果物	0	0																			0						
41		菊花	0	0																			0						
51	産	その他農産品	0	0																			0						
61		羊毛	0	0																			0						
71		その他畜産品	0	0																			0						
81	品	水産品	26	26																	25	1	0						
91	林	原木	59,907	59,907	16,520	19,138							23,004			1,245							0						
92		製材	0	0																			0						
101		樹脂類	0	0																			0						
111	産	木材チップ	24,520	24,520		2,873			18,370		1,335		1,349			593							0						
112		その他林産品	0	0																			0						
121	品	薪炭	0	0																			0						
131	鉱	石炭	0	0																			0						
141		鉄鉱石	0	0																			0						
151		金属鉱	0	0																			0						
161		砂利・砂	27,220	27,220						8,370						1,550			17,300				0						
162	産	石材	0	0																			0						
171		原油	0	0																			0						
181		りん鉱石	0	0																			0						
191		石灰石	0	0																			0						
201		原塩	3,099	3,099								453	2,646										0						
211	品	非金属鉱物	0	0																			0						
221	金	鉄鋼	0	0																			0						
222		鋼材	45,588	45,588						7,914		16,256	1,681		535	19,202							0						
231	属	非鉄金属	0	0																			0						
241		金属製品	0	0																			0						
251	機	鉄道車両	0	0																			0						
252		完成自動車	0	0																			0						
253		その他輸送用車両	0	0																			0						
254	械	二輪自動車	0	0																			0						
255		自動車部品	0	0																			0						
256	工	その他輸送機械	0	0																			0						
261		産業機械	0	0																			0						
262	業	電気機械	0	0																			0						
263		測量・光学・医療用機械	0	0																			0						
264		事務用機器	0	0																			0						
265	品	その他機械	0	0																			0						
271	化	陶磁器	0	0																			0						
281		セメント	0	0																			0						
291		ガラス類	0	0																			0						
301	学	窯業品	6,001	0																			6,001						6,001
311		重油	0	0																			0						
320		揮発油	0	0																			0						
321		その他の石油	0	0																			0						
322	工	LNG（液化天然ガス）	0	0																			0						
323		LPG（液化石油ガス）	0	0																			0						
324		その他石油製品	0	0																			0						
331	業	コークス	0	0																			0						
341		石炭製品	0	0																			0						
351		化学薬品	97,174	40,452									1,010	250	250					38,942			56,722				56,722		
361		化学肥料	10,271	10,271								8,042	2,229										0						
371	品	染料・塗料・合成樹脂等	5,171	5,171																5,171			0						
381	軽	紙・パルプ	905	905		905																	0						
391		糸及び紡績半製品	0	0																			0						
401		その他繊維工業品	0	0																			0						
411	工	砂糖	0	0																			0						
421		製造食品	0	0																			0						
422	業	飲料	0	0																			0						
423		水	0	0																			0						
424		たばこ	0	0																			0						
425	品	その他食料工業品	0	0																			0						
431	雑	がん具	0	0																			0						
441		衣服・身廻品・はきもの	0	0																			0						
442	工	文房具・運動娯楽用品・楽器	0	0																			0						
443		家具装備品	0	0																			0						
444	業	その他日用品	0	0																			0						
451		ゴム製品	0	0																			0						
461		木製品	0	0																			0						
471	品	その他製造工業品	0	0																			0						
481	特	金属くず	2,466	2,466											2,195	271							0						
491		再利用資材	4,879	4,879	1,671	3,208																	0						
501		動植物性製造飼肥料	205,280	176,039					49,863		58,098	453	67,325			300							29,241	29,241					
511	殊	廃棄物	0	0																			0						
512		廃土砂	0	0																			0						
521		輸送用容器	0	0																			0						
531	品	取合せ品	0	0																			0						
541	分類不能のもの		0	0																			0						
999	フェリー		1,605	1,605																		1,605	0						

(8)上屋利用状況表

（単位：フレート・トン）

所在区域	上屋名称	床面積(㎡)	主な取扱品種	前年残高	当年取扱貨物量		当年残高
					出	入	
大手埠頭	大手上屋	5,998	飼肥料	6,273	18,455	17,293	5,111
中島埠頭	中島1号上屋	2,860	飼肥料	1,356	11,288	10,208	276
合　計		8,858		7,629	29,743	27,501	5,387

※　大手上屋は平成 23 年 3 月 11 日に発生した東北地方太平洋沖地震に伴う津波により 3 箇所あった上屋が全て被災した。その後 1 箇所に統合し，県営大手上屋として復旧後，平成 26 年 4 月より運用を再開した。

(9)陸上貯木場利用状況表

（単位：フレート・トン）

所在区域	箇所数	床面積(㎡)	主な取扱品種	前年残高	当年取扱貨物量		当年残高
					出	入	
南浜貯木場、雲雀野貯木場	2	25,080	原木	14,503	114,843	118,835	18,495

仙台塩釜港
（松島港区）

仙台塩釜港（松島港区）

1．グラフで見る仙台塩釜港（松島港区）

入港船舶の部

(1) 船種別隻数比較

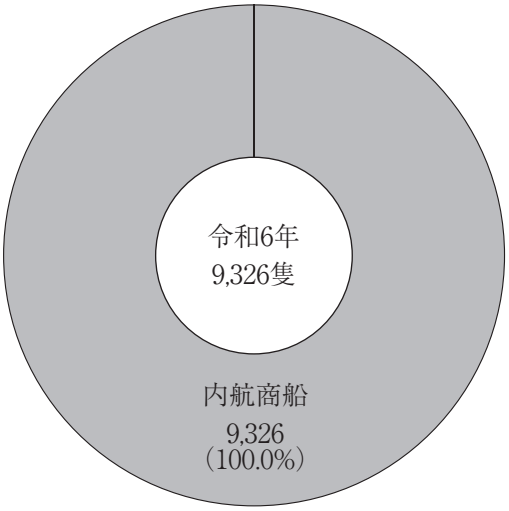

(2) 船種別総トン数比較

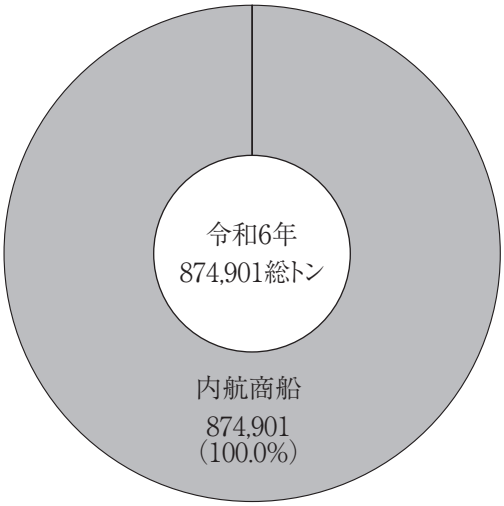

(3) 入港船舶年次比較

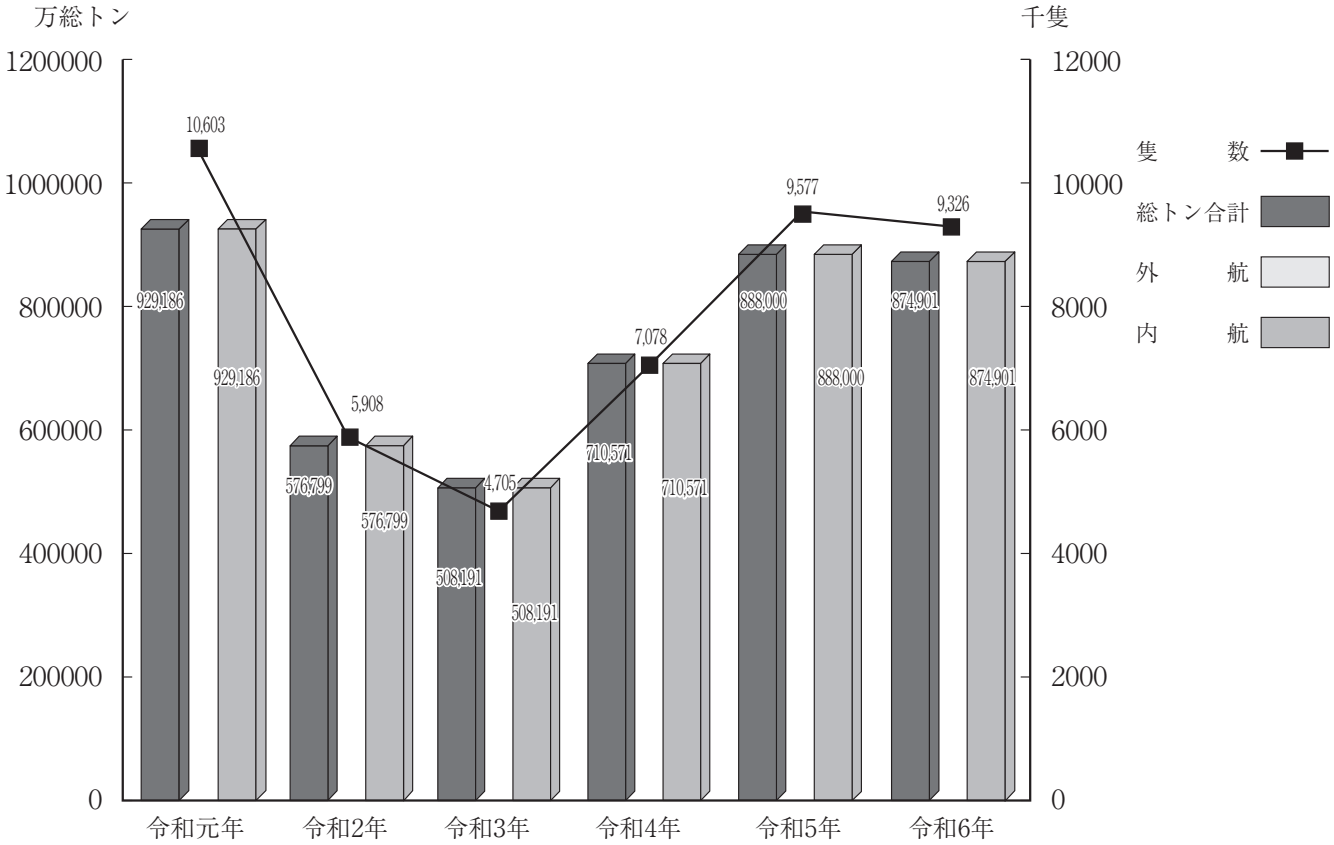

2. 概　要

2－1　入港船舶の概要

仙台塩釜港（松島港区）入港船舶前年比較表

内・外航船別		令和６年（A）	構成比（%）	令和５年（B）	増減（A)-(B)	前年比（%）
合　計	**隻　　数**	**9,326**	**100.0**	**9,577**	**△　　251**	**97.4**
	総トン数	**874,901**	**100.0**	**888,000**	**△　13,099**	**98.5**
外 航 船	隻　　数	0	0.0	0	0	－
	総トン数	0	0.0	0	0	－
内 航 船	隻　　数	9,326	100.0	9,577	△　　251	97.4
	総トン数	874,901	100.0	888,000	△　13,099	98.5

令和6年における仙台塩釜港(松島港区)の入港船舶は、隻数が 9,326 隻、総トン数が 874,901 総トンであり、前年と比較して、隻数が 251 隻(2.6%)減少し、総トン数は 13,099 総トン(1.5%)減少している。

3. 入港船舶

(1) 入港船舶年次別表

種別		令和2年		令和3年		令和4年		**令和5年**		**令和6年**	
		隻数	総トン数	隻数	総トン数	隻数	総トン数	**隻数**	**総トン数**	**隻数**	**総トン数**
商船	外航	－	－	－	－	－	－	－	－	－	－
	内航	5,908	576,799	4,705	508,191	7,078	710,571	9,577	888,000	**9,326**	**874,901**
自航	内航	－	－	－	－	－	－	－	－	－	－
漁船	内航	－	－	－	－	－	－	－	－	－	－
避難船	内航	－	－	－	－	－	－	－	－	－	－
その他	内航	－	－	－	－	－	－	－	－	－	－
外航船		0	0	0	0	0	0	0	0	**0**	**0**
内航船		5,908	576,799	4,705	508,191	7,078	710,571	9,577	888,000	**9,326**	**874,901**
合計		**5,908**	**576,799**	**4,705**	**508,191**	**7,078**	**710,571**	**9,577**	**888,000**	**9,326**	**874,901**

(2) 入港最大船舶年次別表

年次	船名	総トン数	国籍	船種
令和元年	あおば	227	日本	客船
令和2年	あおば	227	日本	客船
令和3年	あおば	227	日本	客船
令和4年	あおば	227	日本	客船
令和5年	**あおば**	**227**	**日本**	**客船**

(3) 入港船舶船種別月別表

		合計		商船		自航	漁船	避難船	その他
		外航	内航	外航	内航	内航			
隻数	**合計**	**0**	**9,326**	**0**	**9,326**	**0**	**0**	**0**	**0**
	1月	－	613	－	613	－	－	－	－
	2月	－	643	－	643	－	－	－	－
	3月	－	704	－	704	－	－	－	－
	4月	－	786	－	786	－	－	－	－
	5月	－	926	－	926	－	－	－	－
	6月	－	864	－	864	－	－	－	－
	7月	－	811	－	811	－	－	－	－
	8月	－	881	－	881	－	－	－	－
	9月	－	694	－	694	－	－	－	－
	10月	－	939	－	939	－	－	－	－
	11月	－	850	－	850	－	－	－	－
	12月	－	615	－	615	－	－	－	－
総トン数	**合計**	**0**	**874,901**	**0**	**874,901**	**0**	**0**	**0**	**0**
	1月	－	51,387	－	51,387	－	－	－	－
	2月	－	53,423	－	53,423	－	－	－	－
	3月	－	64,790	－	64,790	－	－	－	－
	4月	－	74,749	－	74,749	－	－	－	－
	5月	－	87,344	－	87,344	－	－	－	－
	6月	－	89,941	－	89,941	－	－	－	－
	7月	－	81,880	－	81,880	－	－	－	－
	8月	－	92,226	－	92,226	－	－	－	－
	9月	－	62,028	－	62,028	－	－	－	－
	10月	－	84,804	－	84,804	－	－	－	－
	11月	－	75,464	－	75,464	－	－	－	－
	12月	－	56,865	－	56,865	－	－	－	－

(4) 入港船舶総トン数階級別表

種　別	合　　計		30,000総トン以上		10,000総トン以上 30,000総トン未満		6,000総トン以上 10,000総トン未満	
	隻数	総トン数	隻数	総トン数	隻数	総トン数	隻数	総トン数
合　計	**9,326**	**874,901**	**0**	**0**	**0**	**0**	**0**	**0**
外 航 船	－	－	－	－	－	－	－	－
内 航 船	9,326	874,901	－	－	－	－	－	－
外航商船	－	－	－	－	－	－	－	－
外航自航	－	－	－	－	－	－	－	－
内航商船	9,326	874,901	－	－	－	－	－	－
内航自航	－	－	－	－	－	－	－	－
漁　船	－	－	－	－	－	－	－	－
避 難 船	－	－	－	－	－	－	－	－
そ の 他	－	－	－	－	－	－	－	－

種　別	3,000総トン以上 6,000総トン未満		1,000総トン以上 3,000総トン未満		500総トン以上 1,000総トン未満		5総トン以上 500総トン未満	
	隻数	総トン数	隻数	総トン数	隻数	総トン数	隻数	総トン数
合　計	**0**	**0**	**0**	**0**	**0**	**0**	**9,326**	**874,901**
外 航 船	－	－	－	－	－	－	－	－
内 航 船	－	－	－	－	－	－	9,326	874,901
外航商船	－	－	－	－	－	－	－	－
外航自航	－	－	－	－	－	－	－	－
内航商船	－	－	－	－	－	－	9,326	874,901
内航自航	－	－	－	－	－	－	－	－
漁　船	－	－	－	－	－	－	－	－
避 難 船	－	－	－	－	－	－	－	－
そ の 他	－	－	－	－	－	－	－	－

(5)船舶乗降人員年次別表

	令和2年	令和3年	令和4年	令和5年	**令和6年**
合　計	**454,046**	**354,068**	**681,043**	**1,152,315**	**1,195,769**
乗込人員	241,885	197,308	338,597	571,765	**598,540**
上陸人員	212,161	156,760	342,446	580,550	**597,229**

(6)船舶乗降人員月別表

	合　計	外　国　航　路		内　国　航　路	
		乗込人員	上陸人員	乗込人員	上陸人員
合　計	**1,195,769**	**0**	**0**	**598,540**	**597,229**
1月	46,817	－	－	23,042	23,775
2月	68,457	－	－	34,032	34,425
3月	99,888	－	－	49,351	50,537
4月	89,222	－	－	44,205	45,017
5月	118,384	－	－	57,814	60,570
6月	86,367	－	－	46,517	39,850
7月	101,238	－	－	49,473	51,765
8月	165,507	－	－	79,373	86,134
9月	106,281	－	－	52,800	53,481
10月	128,052	－	－	62,896	65,156
11月	130,816	－	－	73,019	57,797
12月	54,740	－	－	26,018	28,722

乙 種 港 湾

気仙沼港

雄勝港

荻浜港

女川港

金華山港

気 仙 沼 港

1. 入港船舶年次別表

種　　別		令和2年		令和3年		令和4年		令和5年		**令和6年**	
		隻数	総トン数	隻数	総トン数	隻数	総トン数	隻数	総トン数	**隻数**	**総トン数**
商船	外航	6	3,900	7	4,550	－	－	5	12,115	**6**	**27,884**
	内航	69	59,505	41	32,166	37	28,337	24	20,718	**32**	**18,669**
自航	内航	－	－	－	－	－	－	1	199	－	－
漁船	内航	31	9,022	81	26,723	177	59,488	288	88,149	**253**	**75,893**
避難船	内航	2	2,049	20	10,426	17	6,255	19	7,878	**26**	**9,132**
その他	内航	56	8,393	75	8,067	28	12,896	12	1,175	**22**	**10,807**
外航船		6	3,900	7	4,550	0	0	5	12,115	**6**	**27,884**
内航船		158	78,969	217	77,382	259	106,976	344	118,119	**333**	**114,501**
合　　計		**164**	**82,869**	**224**	**81,932**	**259**	**106,976**	**349**	**130,234**	**339**	**142,385**

2. 船舶乗降人員年次別表

	令和2年	令和3年	令和4年	令和5年	**令和6年**
合　計	**0**	**0**	**0**	**0**	**0**
乗込人員	－	－	－	－	**－**
上陸人員	－	－	－	－	**－**

3. 海上出入貨物の年次別表

（単位：フレート・トン）

年次	合計			外国貿易			内国貿易		
	計	輸移出	輸移入	計	輸出	輸入	計	移出	移入
昭和28年	179,952	80,976	98,976	0	0	0	179,952	80,976	98,976
昭和29年	209,463	97,314	112,149	0	0	0	209,463	97,314	112,149
昭和30年	238,516	111,315	127,201	0	0	0	238,516	111,315	127,201
昭和31年	241,432	121,918	119,514	0	0	0	241,432	121,918	119,514
昭和32年	293,669	173,185	120,484	0	0	0	293,669	173,185	120,484
昭和33年	276,906	128,821	148,085	0	0	0	276,906	128,821	148,085
昭和34年	246,994	106,743	140,251	240	240	0	246,754	106,503	140,251
昭和35年	181,424	84,017	97,407	0	0	0	181,424	84,017	97,407
昭和36年	260,437	92,914	167,523	0	0	0	260,437	92,914	167,523
昭和37年	256,109	93,128	162,981	0	0	0	256,109	93,128	162,981
昭和38年	203,647	50,189	153,458	0	0	0	203,647	50,189	153,458
昭和39年	236,942	52,968	183,974	0	0	0	236,942	52,968	183,974
昭和40年	231,292	36,861	194,431	0	0	0	231,292	36,861	194,431
昭和41年	262,763	47,211	215,552	0	0	0	262,763	47,211	215,552
昭和42年	302,772	84,139	218,633	0	0	0	302,772	84,139	218,633
昭和43年	344,942	97,232	247,710	0	0	0	344,942	97,232	247,710
昭和44年	547,247	126,928	420,319	0	0	0	547,247	126,928	420,319
昭和45年	817,964	163,247	654,717	0	0	0	817,964	163,247	654,717
昭和46年	1,006,981	370,619	636,362	0	0	0	1,006,981	370,619	636,362
昭和47年	1,286,851	464,758	822,093	0	0	0	1,286,851	464,758	822,093
昭和48年	1,585,160	554,608	1,030,552	3,725	3,725	0	1,581,435	550,883	1,030,552
昭和49年	1,621,048	571,848	1,049,200	2,303	2,303	0	1,618,745	569,545	1,049,200
昭和50年	1,756,927	623,247	1,133,680	7,558	7,558	0	1,749,369	615,689	1,133,680
昭和51年	2,073,748	845,918	1,227,830	0	0	0	2,073,748	845,918	1,227,830
昭和52年	2,099,265	777,913	1,321,352	0	0	0	2,099,265	777,913	1,321,352
昭和53年	2,459,487	947,092	1,512,395	3,899	3,699	200	2,455,588	943,393	1,512,195
昭和54年	2,205,771	746,376	1,459,395	14,533	6,269	8,264	2,191,238	740,107	1,451,131
昭和55年	2,132,152	715,292	1,416,860	19,870	300	19,570	2,112,282	714,992	1,397,290
昭和56年	2,563,738	1,068,464	1,495,274	15,981	0	15,981	2,547,757	1,068,464	1,479,293
昭和57年	2,120,633	777,649	1,342,984	18,594	0	18,594	2,102,039	777,649	1,324,390
昭和58年	1,902,368	644,623	1,257,745	17,188	0	17,188	1,885,180	644,623	1,240,557
昭和59年	1,969,036	699,763	1,269,273	34,505	1,445	33,060	1,934,531	698,318	1,236,213
昭和60年	1,398,086	422,352	975,734	12,847	0	12,847	1,385,239	422,352	962,887
昭和61年	1,404,733	375,221	1,029,512	28,613	306	28,307	1,376,120	374,915	1,001,205
昭和62年	1,292,905	353,629	939,276	57,341	360	56,981	1,235,564	353,269	882,295
昭和63年	1,339,322	404,868	934,454	50,149	7,250	42,899	1,289,173	397,618	891,555
平成元年	1,365,876	425,448	940,428	38,566	3,610	34,956	1,327,310	421,838	905,472
平成2年	1,381,103	424,175	956,928	64,339	7,252	57,087	1,316,764	416,923	899,841
平成3年	1,455,746	468,460	987,286	61,181	8,217	52,964	1,394,565	460,243	934,322
平成4年	1,414,839	459,829	955,010	62,468	8,688	53,780	1,352,371	451,141	901,230
平成5年	1,457,123	492,113	965,010	33,461	8,859	24,602	1,423,662	483,254	940,408
平成6年	1,461,419	493,314	968,105	24,086	12,280	11,806	1,437,333	481,034	956,299
平成7年	1,627,085	572,645	1,054,440	44,744	18,196	26,548	1,582,341	554,449	1,027,892
平成8年	1,453,151	592,181	860,970	41,274	24,980	16,294	1,411,877	567,201	844,676
平成9年	1,631,522	653,808	977,714	52,127	27,012	25,115	1,579,395	626,796	952,599
平成10年	1,346,945	531,292	815,653	32,650	16,251	16,399	1,314,295	515,041	799,254
平成11年	1,351,382	510,752	840,630	47,779	12,607	35,172	1,303,603	498,145	805,458
平成12年	1,389,563	527,028	862,535	49,832	10,759	39,073	1,339,731	516,269	823,462
平成13年	1,436,660	582,680	853,980	26,587	17,221	9,366	1,410,073	565,459	844,614
平成14年	1,279,661	487,189	792,472	16,734	14,875	1,859	1,262,927	472,314	790,613
平成15年	1,099,460	357,638	741,822	7,190	6,570	620	1,092,270	351,068	741,202
平成16年	1,048,834	342,440	706,394	8,045	6,360	1,685	1,040,789	336,080	704,709
平成17年	1,017,345	316,839	700,506	4,030	3,149	881	1,013,315	313,690	699,625
平成18年	873,437	271,541	601,896	3,051	2,321	730	870,386	269,220	601,166
平成19年	858,603	274,712	583,891	585	585	0	858,018	274,127	583,891
平成20年	821,336	260,436	560,900	0	0	0	821,336	260,436	560,900
平成21年	817,431	288,144	529,287	2,500	2,500	0	814,931	285,644	529,287
平成22年	849,237	299,049	550,188	3,484	3,484	0	845,753	295,565	550,188
平成23年	294,465	49,390	245,075	0	0	0	294,465	49,390	245,075
平成24年	137,495	5,250	132,245	0	0	0	137,495	5,250	132,245
平成25年	222,946	0	222,946	0	0	0	222,946	0	222,946
平成26年	532,002	149,720	382,282	0	0	0	532,002	149,720	382,282
平成27年	500,048	8,500	491,548	0	0	0	500,048	8,500	491,548
平成28年	340,890	0	340,890	0	0	0	340,890	0	340,890
平成29年	363,157	0	363,157	0	0	0	363,157	0	363,157
平成30年	464,046	0	464,046	0	0	0	464,046	0	464,046
令和元年	235,189	0	235,189	0	0	0	235,189	0	235,189
令和2年	142,880	0	142,880	0	0	0	142,880	0	142,880
令和3年	79,285	0	79,285	0	0	0	79,285	0	79,285
令和4年	49,073	9,585	39,488	0	0	0	49,073	9,585	39,488
令和5年	61,937	28,647	33,290	16,047	16,047	0	45,890	12,600	33,290
令和6年	**55,851**	**29,397**	**26,454**	**29,221**	**29,221**	**0**	**26,630**	**176**	**26,454**

4. 海上出入貨物の品種別外貿・内貿別表

（単位：フレート・トン）

品類・品種別		合計			外国貿易			内国貿易		
		計	輸移出	輸移入	計	輸出	輸入	計	移出	移入
	合計	55,851	29,397	26,454	29,221	29,221		26,630	176	26,454
(1)	農水産品									
011	麦									
021	米									
022	とうもろこし									
023	豆類									
024	その他雑穀									
031	野菜・果物									
041	綿花									
051	その他農産品									
061	羊毛									
071	その他畜産品									
081	水産品									
(2)	林産品	29,221	29,221		29,221	29,221				
091	原木	29,221	29,221		29,221	29,221				
092	製材									
101	樹脂類									
111	木材チップ									
112	その他林産品									
121	薪炭									
(3)	鉱産品	18,100		18,100				18,100		18,100
131	石炭									
141	鉄鉱石									
151	金属鉱									
161	砂利・砂	2,050		2,050				2,050		2,050
162	石材									
171	原油									
181	りん鉱石									
191	石灰石									
201	原塩									
211	非金属鉱物	16,050		16,050				16,050		16,050
(4)	金属機械工業品	470	176	294				470	176	294
221	鉄鋼									
222	鋼材									
231	非鉄金属									
241	金属製品	470	176	294				470	176	294
251	鉄道車両									
252	完成自動車									
253	その他輸送用車両									
254	二輪自動車									
255	自動車部品									
256	その他輸送用機械									
261	産業機械									
262	電気機械									
263	測量・光学・医療用器械									
264	事務用機器									
265	その他機械									
(5)	化学工業品	6,230		6,230				6,230		6,230
271	陶磁器									
281	セメント									
291	ガラス類									
301	窯業品									
311	重油	6,230		6,230				6,230		6,230
320	揮発油									
321	その他の石油									
322	LNG（液化天然ガス）									
323	LPG（液化石油ガス）									
324	その他石油製品									
331	コークス									
341	石炭製品									
351	化学薬品									
361	化学肥料									
371	染料・塗料・合成樹脂等									
(6)	軽工業品									
381	紙・パルプ									
391	糸及び紡績半製品									
401	その他繊維工業品									
411	砂糖									
421	製造食品									
422	飲料									
423	水									
424	たばこ									
425	その他食料工業品									
(7)	雑工業品									
431	がん具									
441	衣服・身廻品・はきもの									
442	文房具・運動娯楽用品・楽器									
443	家具装備品									
444	その他日用品									
451	ゴム製品									
461	木製品									
471	その他製造工業品									
(8)	特殊品	1,830		1,830				1,830		1,830
481	金属くず									
491	再利用資材									
501	動植物性製造飼肥料									
511	廃棄物									
512	廃土砂	1,830		1,830				1,830		1,830
521	輸送用容器									
531	取合せ品									
541	分類不能のもの									
999	フェリー									

雄 勝 港

1. 入港船舶年次別表

種　　別		令和2年		令和3年		令和4年		令和5年		**令和6年**	
		隻数	総トン数	隻数	総トン数	隻数	総トン数	隻数	総トン数	**隻数**	**総トン数**
商船	外航	－	－	－	－	－	－	－	－	**－**	**－**
	内航	－	－	－	－	－	－	－	－	**－**	**－**
自航	内航	－	－	－	－	－	－	－	－	**－**	**－**
漁船	内航	994	7,727	1,040	7,967	282	1,823	240	1,405	**315**	**1,860**
避難船	内航	30	420	30	420	**－**	**－**	－	－	**－**	**－**
その他	内航	－	－	－	－	－	－	－	－	**－**	**－**
外航船		0	0	0	0	0	0	0	0	**0**	**0**
内航船		1,024	8,147	1,070	8,387	282	1,823	240	1,405	**315**	**1,860**
合　　計		**1,024**	**8,147**	**1,070**	**8,387**	**282**	**1,823**	**240**	**1,405**	**315**	**1,860**

荻 浜 港

1. 入港船舶年次別表

種　　別		令和2年		令和3年		令和4年		令和5年		**令和6年**	
		隻数	総トン数	隻数	総トン数	隻数	総トン数	隻数	総トン数	**隻数**	**総トン数**
商船	外航	－	－	－	－	－	－	－	－	－	－
	内航	－	－	－	－	－	－	－	－	－	－
自航	内航	－	－	－	－	－	－	－	－	－	－
漁船	内航	13	177	13	177	33	98	13	177	**5**	**43**
避難船	内航	23	396	28	397	28	397	28	397	**2**	**38**
その他	内航	－	－	－	－	－	－	－	－	－	－
外航船		0	0	0	0	0	0	0	0	**0**	**0**
内航船		36	573	41	574	61	495	41	574	**7**	**81**
合　　計		**36**	**573**	**41**	**574**	**61**	**495**	**41**	**574**	**7**	**81**

2. 海上出入貨物の年次別表

（単位：フレート・トン）

年次	合　計			外 国 貿 易			内 国 貿 易		
	計	輸移出	輸移入	計	輸 出	輸 入	計	移 出	移 入
昭和28年	3,179	2,800	379	0	0	0	3,179	2,800	379
昭和29年	3,279	2,866	413	0	0	0	3,279	2,866	413
昭和30年	2,971	2,398	573	0	0	0	2,971	2,398	573
昭和31年	3,083	2,042	1,041	0	0	0	3,083	2,042	1,041
昭和32年	3,751	2,729	1,022	0	0	0	3,751	2,729	1,022
昭和33年	5,216	3,833	1,383	0	0	0	5,216	3,833	1,383
昭和34年	4,932	2,945	1,987	0	0	0	4,932	2,945	1,987
昭和35年	3,574	2,112	1,462	0	0	0	3,574	2,112	1,462
昭和36年	4,135	2,915	1,220	0	0	0	4,135	2,915	1,220
昭和37年	6,526	4,694	1,832	0	0	0	6,526	4,694	1,832
昭和38年	6,089	4,516	1,573	0	0	0	6,089	4,516	1,573
昭和39年	5,869	4,178	1,691	0	0	0	5,869	4,178	1,691
昭和40年	6,912	2,710	4,202	0	0	0	6,912	2,710	4,202
昭和41年	7,026	2,377	4,649	0	0	0	7,026	2,377	4,649
昭和42年	6,539	2,630	3,909	0	0	0	6,539	2,630	3,909
昭和43年	5,546	1,733	3,813	0	0	0	5,546	1,733	3,813
昭和44年	5,752	1,763	3,989	0	0	0	5,752	1,763	3,989
昭和45年	8,082	2,574	5,508	0	0	0	8,082	2,574	5,508
昭和46年	9,750	3,950	5,800	0	0	0	9,750	3,950	5,800
昭和47年	10,400	2,800	7,600	0	0	0	10,400	2,800	7,600
昭和48年	11,482	3,058	8,424	0	0	0	11,482	3,058	8,424
昭和49年	12,285	3,333	8,952	0	0	0	12,285	3,333	8,952
昭和50年	11,305	2,808	8,497	0	0	0	11,305	2,808	8,497
昭和51年	16,473	4,536	11,937	0	0	0	16,473	4,536	11,937
昭和52年	15,971	4,563	11,408	0	0	0	15,971	4,563	11,408
昭和53年	15,702	4,154	11,548	0	0	0	15,702	4,154	11,548
昭和54年	15,347	3,884	11,463	0	0	0	15,347	3,884	11,463
昭和55年	14,764	3,717	11,047	0	0	0	14,764	3,717	11,047
昭和56年	10,760	2,607	8,153	0	0	0	10,760	2,607	8,153
昭和57年	10,005	2,424	7,581	0	0	0	10,005	2,424	7,581
昭和58年	8,870	1,872	6,998	0	0	0	8,870	1,872	6,998
昭和59年	9,595	1,891	7,704	0	0	0	9,595	1,891	7,704
昭和60年	9,531	1,902	7,629	0	0	0	9,531	1,902	7,629
昭和61年	9,601	1,921	7,680	0	0	0	9,601	1,921	7,680
昭和62年	9,684	1,940	7,744	0	0	0	9,684	1,940	7,744
昭和63年	9,755	1,959	7,796	0	0	0	9,755	1,959	7,796
平成元年	9,827	1,978	7,849	0	0	0	9,827	1,978	7,849
平成2年	9,910	2,001	7,909	0	0	0	9,910	2,001	7,909
平成3年	8,578	1,861	6,717	0	0	0	8,578	1,861	6,717
平成4年	4,594	465	4,129	0	0	0	4,594	465	4,129
平成5年	7,657	1,665	5,992	0	0	0	7,657	1,665	5,992
平成6年	6,906	1,565	5,341	0	0	0	6,906	1,565	5,341
平成7年	6,169	1,362	4,807	0	0	0	6,169	1,362	4,807
平成8年	5,934	1,607	4,327	0	0	0	5,934	1,607	4,327
平成9年	5,390	1,495	3,895	0	0	0	5,390	1,495	3,895
平成10年	4,986	1,480	3,506	0	0	0	4,986	1,480	3,506
平成11年	4,546	1,391	3,155	0	0	0	4,546	1,391	3,155
平成12年	4,134	1,294	2,840	0	0	0	4,134	1,294	2,840
平成13年	3,966	1,410	2,556	0	0	0	3,966	1,410	2,556
平成14年	3,611	1,311	2,300	0	0	0	3,611	1,311	2,300
平成15年	3,381	1,311	2,070	0	0	0	3,381	1,311	2,070
平成16年	3,174	1,311	1,863	0	0	0	3,174	1,311	1,863
平成17年	2,660	983	1,677	0	0	0	2,660	983	1,677
平成18年	2,295	786	1,509	0	0	0	2,295	786	1,509
平成19年	2,231	872	1,359	0	0	0	2,231	872	1,359
平成20年	2,051	828	1,223	0	0	0	2,051	828	1,223
平成21年	1,970	869	1,101	0	0	0	1,970	869	1,101
平成22年	1,817	826	991	0	0	0	1,817	826	991
平成23年	0	0	0	0	0	0	0	0	0
平成24年	1,582	591	991	0	0	0	1,582	591	991
平成25年	1,637	745	892	0	0	0	1,637	745	892
平成26年	0	0	0	0	0	0	0	0	0
平成27年	0	0	0	0	0	0	0	0	0
平成28年	0	0	0	0	0	0	0	0	0
平成29年	0	0	0	0	0	0	0	0	0
平成30年	0	0	0	0	0	0	0	0	0
令和元年	0	0	0	0	0	0	0	0	0
令和2年	0	0	0	0	0	0	0	0	0
令和3年	0	0	0	0	0	0	0	0	0
令和4年	0	0	0	0	0	0	0	0	0
令和5年	0	0	0	0	0	0	0	0	0
令和6年	**0**	**0**	**0**	**0**	**0**	**0**	**0**	**0**	**0**

女 川 港

1. 入港船舶年次別表

種　　別		令和2年		令和3年		令和4年		令和5年		令和6年	
		隻数	総トン数	隻数	総トン数	隻数	総トン数	隻数	総トン数	隻数	総トン数
商船	外航	—	—	—	—	—	—	—	—	—	—
	内航	1,145	100,123	1,139	93,005	1,136	100,242	1,143	88,481	1,122	85,207
自航	内航	—	—	—	—	—	—	—	—	—	—
漁船	内航	1,502	66,552	1,567	44,522	1,491	38,277	1,433	40,651	1,175	39,492
避難船	内航	—	—	—	—	—	—	—	—	—	—
その他	内航	31	21,451	36	30,826	27	18,399	16	7,992	15	6,924
外航船		0	0	0	0	0	0	0	0	0	0
内航船		2,678	188,126	2,742	168,353	2,654	156,918	2,592	137,124	2,312	131,623
合　　計		2,678	188,126	2,742	168,353	2,654	156,918	2,592	137,124	2,312	131,623

2. 船舶乗降人員年次別表

	令和2年	令和3年	令和4年	令和5年	令和6年
合　計	14,231	12,169	13,090	13,194	14,010
乗込人員	7,102	6,038	6,490	6,355	7,043
上陸人員	7,129	6,131	6,600	6,839	6,967

3. 海上出入貨物の年次別表

（単位：フレート・トン）

年次	合　計			外 国 貿 易			内 国 貿 易		
	計	輸移出	輸移入	計	輸 出	輸 入	計	移 出	移 入
昭和28年	242,290	117,457	124,833	0	0	0	242,290	117,457	124,833
昭和29年	264,705	126,658	138,047	0	0	0	264,705	126,658	138,047
昭和30年	269,724	137,528	132,196	0	0	0	269,724	137,528	132,196
昭和31年	250,514	116,089	134,425	1,896	0	1,896	248,618	116,089	132,529
昭和32年	261,828	113,934	147,894	1,700	1,700	0	260,128	112,234	147,894
昭和33年	266,388	122,798	143,590	8,147	0	8,147	258,241	122,798	135,443
昭和34年	296,121	125,332	170,789	0	0	0	296,121	125,332	170,789
昭和35年	240,354	113,021	127,333	4,537	0	4,537	235,817	113,021	122,796
昭和36年	321,431	147,149	174,282	6,700	0	6,700	314,731	147,149	167,582
昭和37年	274,604	128,450	146,154	9,407	0	9,407	265,197	128,450	136,747
昭和38年	270,845	125,618	145,227	8,894	0	8,894	261,951	125,618	136,333
昭和39年	298,950	140,010	158,940	7,446	0	7,446	291,504	140,010	151,494
昭和40年	263,627	110,889	152,738	10,540	0	10,540	253,087	110,889	142,198
昭和41年	323,505	136,570	186,935	19,189	0	19,189	304,316	136,570	167,746
昭和42年	331,521	171,049	160,472	26,318	0	26,318	305,203	171,049	134,154
昭和43年	356,705	174,034	182,671	0	0	0	356,705	174,034	182,671
昭和44年	355,139	182,497	172,642	0	0	0	355,139	182,497	172,642
昭和45年	412,824	260,661	152,163	0	0	0	412,824	260,661	152,163
昭和46年	372,288	191,612	180,676	0	0	0	372,288	191,612	180,676
昭和47年	388,411	202,364	186,047	0	0	0	388,411	202,364	186,047
昭和48年	354,548	166,514	188,034	0	0	0	354,548	166,514	188,034
昭和49年	283,463	129,927	153,536	0	0	0	283,463	129,927	153,536
昭和50年	303,276	135,354	167,922	0	0	0	303,276	135,354	167,922
昭和51年	256,981	109,857	147,124	0	0	0	256,981	109,857	147,124
昭和52年	293,954	120,409	173,545	0	0	0	293,954	120,409	173,545
昭和53年	341,694	129,985	211,709	0	0	0	341,694	129,985	211,709
昭和54年	330,433	155,038	175,395	0	0	0	330,433	155,038	175,395
昭和55年	338,264	116,274	221,990	0	0	0	338,264	116,274	221,990
昭和56年	421,977	212,824	209,153	15,981	0	15,981	405,996	212,824	193,172
昭和57年	432,018	203,417	228,601	18,594	0	18,594	413,424	203,417	210,007
昭和58年	379,423	144,371	235,052	0	0	0	379,423	144,371	235,052
昭和59年	458,868	195,772	263,096	0	0	0	458,868	195,772	263,096
昭和60年	407,303	167,377	239,926	0	0	0	407,303	167,377	239,926
昭和61年	623,515	220,314	403,201	0	0	0	623,515	220,314	403,201
昭和62年	520,733	208,405	312,328	0	0	0	520,733	208,405	312,328
昭和63年	554,775	233,212	321,563	0	0	0	554,775	233,212	321,563
平成元年	500,390	186,045	314,345	0	0	0	500,390	186,045	314,345
平成2年	443,118	145,045	298,073	0	0	0	443,118	145,045	298,073
平成3年	396,321	135,004	261,317	0	0	0	396,321	135,004	261,317
平成4年	334,217	126,970	207,247	1,998	1,998	0	332,219	124,972	207,247
平成5年	297,049	102,070	194,979	392	0	392	296,657	102,070	194,587
平成6年	371,472	165,844	205,628	2,964	0	2,964	368,508	165,844	202,664
平成7年	503,066	328,913	174,153	0	0	0	503,066	328,913	174,153
平成8年	570,335	416,654	153,681	0	0	0	570,335	416,654	153,681
平成9年	729,617	564,943	164,674	4,960	0	4,960	724,657	564,943	159,714
平成10年	377,915	284,552	93,363	715	0	715	377,200	284,552	92,648
平成11年	371,569	274,551	97,018	0	0	0	371,569	274,551	97,018
平成12年	321,948	206,345	115,603	0	0	0	321,948	206,345	115,603
平成13年	404,072	260,298	143,774	0	0	0	404,072	260,298	143,774
平成14年	486,138	382,148	103,990	0	0	0	486,138	382,148	103,990
平成15年	380,714	260,668	120,046	0	0	0	380,714	260,668	120,046
平成16年	394,983	298,345	96,638	0	0	0	394,983	298,345	96,638
平成17年	363,696	263,943	99,753	0	0	0	363,696	263,943	99,753
平成18年	300,829	202,114	98,715	0	0	0	300,829	202,114	98,715
平成19年	311,882	211,864	100,018	0	0	0	311,882	211,864	100,018
平成20年	377,583	264,697	112,886	0	0	0	377,583	264,697	112,886
平成21年	274,773	181,254	93,519	0	0	0	274,773	181,254	93,519
平成22年	304,681	231,533	73,148	0	0	0	304,681	231,533	73,148
平成23年	204,601	188,441	16,160	0	0	0	204,601	188,441	16,160
平成24年	188,838	144,855	43,983	0	0	0	188,838	144,855	43,983
平成25年	177,661	134,288	43,373	0	0	0	177,661	134,288	43,373
平成26年	159,812	114,757	45,055	0	0	0	159,812	114,757	45,055
平成27年	190,990	148,823	42,167	0	0	0	190,990	148,823	42,167
平成28年	178,774	134,784	43,990	0	0	0	178,774	134,784	43,990
平成29年	147,117	111,265	35,852	0	0	0	147,117	111,265	35,852
平成30年	163,569	120,084	43,485	0	0	0	163,569	120,084	43,485
令和元年	143,937	108,579	35,358	0	0	0	143,937	108,579	35,358
令和2年	137,494	93,721	43,773	0	0	0	137,494	93,721	43,773
令和3年	117,715	70,840	46,875	0	0	0	117,715	70,840	46,875
令和4年	131,610	101,684	29,926	0	0	0	131,610	101,684	29,926
令和5年	98,955	69,104	29,851	0	0	0	98,955	69,104	29,851
令和6年	**86,124**	**63,312**	**22,812**	**0**	**0**	**0**	**86,124**	**63,312**	**22,812**

4. 海上出入貨物の品種別外貿・内貿別表

（単位：フレート・トン）

品類・品種別	合計			外国貿易			内国貿易		
	計	輸移出	輸移入	計	輸出	輸入	計	移出	移入
合計	**86,124**	**63,312**	**22,812**				**86,124**	**63,312**	**22,812**
(1)農水産品	**21,892**		**21,892**				**21,892**		**21,892**
011 麦									
021 米									
022 とうもろこし									
023 豆類									
024 その他雑穀									
031 野菜・果物									
041 綿花									
051 その他農産品									
061 羊毛									
071 その他畜産品									
081 水産品	21,892		21,892				21,892		21,892
(2)林産品									
091 原木									
092 製材									
101 樹脂類									
111 木材チップ									
112 その他林産品									
121 薪炭									
(3)鉱産品	**57,980**	**57,980**					**57,980**	**57,980**	
131 石炭									
141 鉄鉱石									
151 金属鉱									
161 砂利・砂									
162 石材	57,980	57,980					57,980	57,980	
171 原油									
181 りん鉱石									
191 石灰石									
201 原塩									
211 非金属鉱物									
(4)金属機械工業品	**1,520**	**760**	**760**				**1,520**	**760**	**760**
221 鉄鋼									
222 鋼材									
231 非鉄金属									
241 金属製品									
251 鉄道車両									
252 完成自動車	1,520	760	760				1,520	760	760
253 その他輸送用車両									
254 二輪自動車									
255 自動車部品									
256 その他輸送用機械									
261 産業機械									
262 電気機械									
263 測量・光学・医療用器械									
264 事務用機器									
265 その他機械									
(5)化学工業品									
271 陶磁器									
281 セメント									
291 ガラス類									
301 窯業品									
311 重油									
320 揮発油									
321 その他の石油									
322 LNG（液化天然ガス）									
323 LPG（液化石油ガス）									
324 その他石油製品									
331 コークス									
341 石炭製品									
351 化学薬品									
361 化学肥料									
371 染料・塗料・合成樹脂等									
(6)軽工業品	**4,423**	**4,423**					**4,423**	**4,423**	
381 紙・パルプ									
391 糸及び紡績半製品									
401 その他繊維工業品									
411 砂糖									
421 製造食品									
422 飲料									
423 水									
424 たばこ									
425 その他食料工業品	4,423	4,423					4,423	4,423	
(7)雑工業品	**309**	**149**	**160**				**309**	**149**	**160**
431 がん具									
441 衣服・身廻品・はきもの									
442 文房具・運動娯楽用品・楽器									
443 家具装備品									
444 その他日用品	309	149	160				309	149	160
451 ゴム製品									
461 木製品									
471 その他製造工業品									
(8)特殊品									
481 金属くず									
491 再利用資材									
501 動植物性製造飼肥料									
511 廃棄物									
512 廃土砂									
521 輸送用容器									
531 取合せ品									
541 分類不能のもの									
999 フェリー									

金 華 山 港

1. 入港船舶年次別表

種　　別		令和2年		令和3年		令和4年		令和5年		**令和6年**	
		隻数	総トン数	隻数	総トン数	隻数	総トン数	隻数	総トン数	**隻数**	**総トン数**
商船	外航	－	－	－	－	－	－	－	－	**－**	**－**
	内航	334	9,878	294	5,586	338	10,241	398	10,925	**439**	**12,046**
自航	内航	－	－	－	－	－	－	－	－	**－**	**－**
漁船	内航	－	－	－	－	－	－	－	－	**－**	**－**
避難船	内航	－	－	－	－	－	－	－	－	**－**	**－**
その他	内航	－	－	－	－	1	280	1	－	－	－
外航船		0	0	0	0	0	0	0	0	**0**	**0**
内航船		334	9,878	294	5,586	339	10,521	399	10,925	**439**	**12,046**
合　　計		**334**	**9,878**	**294**	**5,586**	**339**	**10,521**	**399**	**10,925**	**439**	**12,046**

2. 船舶乗降人員年次別表

	令和2年	令和3年	令和4年	令和5年	**令和6年**
合　計	**22,734**	**15,414**	**24,538**	**47,569**	**36,871**
乗込人員	11,367	7,707	12,269	23,774	**18,435**
上陸人員	11,367	7,707	12,269	23,795	**18,436**

3. 海上出入貨物の年次別表

（単位：フレート・トン）

年次	合　計			外国貿易			内国貿易		
	計	輸移出	輸移入	計	輸出	輸入	計	移出	移入
昭和28年									
昭和29年									
昭和30年	24	0	24	0	0	0	24	0	24
昭和31年	32	0	32	0	0	0	32	0	32
昭和32年	42	0	42	0	0	0	42	0	42
昭和33年	71	0	71	0	0	0	71	0	71
昭和34年	2,314	453	1,861	0	0	0	2,314	453	1,861
昭和35年	2,216	408	1,808	0	0	0	2,216	408	1,808
昭和36年	944	862	82	0	0	0	944	862	82
昭和37年	200	130	70	0	0	0	200	130	70
昭和38年	1,310	3	1,307	0	0	0	1,310	3	1,307
昭和39年	982	319	663	0	0	0	982	319	663
昭和40年	1,203	868	335	0	0	0	1,203	868	335
昭和41年	708	425	283	0	0	0	708	425	283
昭和42年	240	45	195	0	0	0	240	45	195
昭和43年	339	57	282	0	0	0	339	57	282
昭和44年	341	14	327	0	0	0	341	14	327
昭和45年	384	18	366	0	0	0	384	18	366
昭和46年	2,763	21	2,742	0	0	0	2,763	21	2,742
昭和47年	1,522	25	1,497	0	0	0	1,522	25	1,497
昭和48年	1,169	27	1,142	0	0	0	1,169	27	1,142
昭和49年	3,649	25	3,624	0	0	0	3,649	25	3,624
昭和50年	5,793	25	5,768	0	0	0	5,793	25	5,768
昭和51年	5,097	117	4,980	0	0	0	5,097	117	4,980
昭和52年	6,032	121	5,911	0	0	0	6,032	121	5,911
昭和53年	516	64	452	0	0	0	516	64	452
昭和54年	926	70	856	0	0	0	926	70	856
昭和55年	794	61	733	0	0	0	794	61	733
昭和56年	505	52	453	0	0	0	505	52	453
昭和57年	4,622	229	4,393	0	0	0	4,622	229	4,393
昭和58年	853	180	673	0	0	0	853	180	673
昭和59年	628	61	567	0	0	0	628	61	567
昭和60年	532	62	470	0	0	0	532	62	470
昭和61年	1,390	929	461	0	0	0	1,390	929	461
昭和62年	1,673	1,310	363	0	0	0	1,673	1,310	363
昭和63年	1,468	578	890	0	0	0	1,468	578	890
平成元年	1,836	1,090	746	0	0	0	1,836	1,090	746
平成2年	4,583	729	3,854	0	0	0	4,583	729	3,854
平成3年	1,194	812	382	0	0	0	1,194	812	382
平成4年	24,409	628	23,781	0	0	0	24,409	628	23,781
平成5年	19,552	44	19,508	0	0	0	19,552	44	19,508
平成6年	23,469	14	23,455	0	0	0	23,469	14	23,455
平成7年	8,781	93	8,688	0	0	0	8,781	93	8,688
平成8年	3,381	22	3,359	0	0	0	3,381	22	3,359
平成9年	2,155	0	2,155	0	0	0	2,155	0	2,155
平成10年	393	110	283	0	0	0	393	110	283
平成11年	24,457	129	24,328	0	0	0	24,457	129	24,328
平成12年	6,678	199	6,479	0	0	0	6,678	199	6,479
平成13年	10,547	477	10,070	0	0	0	10,547	477	10,070
平成14年	25,659	522	25,137	0	0	0	25,659	522	25,137
平成15年	13,405	772	12,633	0	0	0	13,405	772	12,633
平成16年	17,001	96	16,905	0	0	0	17,001	96	16,905
平成17年	14,705	8,231	6,474	0	0	0	14,705	8,231	6,474
平成18年	20,633	10,132	10,501	0	0	0	20,633	10,132	10,501
平成19年	20,192	517	19,675	0	0	0	20,192	517	19,675
平成20年	6,044	2,208	3,836	0	0	0	6,044	2,208	3,836
平成21年	5,500	583	4,917	0	0	0	5,500	583	4,917
平成22年	4,163	1,352	2,811	0	0	0	4,163	1,352	2,811
平成23年	2,356	2,203	153	0	0	0	2,356	2,203	153
平成24年	2,356	2,203	153	0	0	0	2,356	2,203	153
平成25年	6,840	820	6,020	0	0	0	6,840	820	6,020
平成26年	5,060	120	4,940	0	0	0	5,060	120	4,940
平成27年	6,600	3,340	3,260	0	0	0	6,600	3,340	3,260
平成28年	22,110	10,376	11,734	0	0	0	22,110	10,376	11,734
平成29年	20,914	8,219	12,695	0	0	0	20,914	8,219	12,695
平成30年	9,439	4,670	4,769	0	0	0	9,439	4,670	4,769
令和元年	1,080	540	540	0	0	0	1,080	540	540
令和2年	53,867	21,867	32,000	0	0	0	53,867	21,867	32,000
令和3年	2,950	1,475	1,475	0	0	0	2,950	1,475	1,475
令和4年	930	460	470	0	0	0	930	460	470
令和5年	1,350	675	675	0	0	0	1,350	675	675
令和6年	**3,080**	**1,540**	**1,540**	**0**	**0**	**0**	**3,080**	**1,540**	**1,540**

4. 海上出入貨物の品種別外貿・内貿別表

（単位：フレート・トン）

品類・品種別		合計			外国貿易			内国貿易		
		計	輸移出	輸移入	計	輸出	輸入	計	移出	移入
	合計	3,080	1,540	1,540				3,080	1,540	1,540
(1)	農水産品									
011	麦									
021	米									
022	とうもろこし									
023	豆類									
024	その他雑穀									
031	野菜・果物									
041	綿花									
051	その他農産品									
061	羊毛									
071	その他畜産品									
081	水産品									
(2)	林産品									
091	原木									
092	製材									
101	樹脂類									
111	木材チップ									
112	その他林産品									
121	薪炭									
(3)	鉱産品									
131	石炭									
141	鉄鉱石									
151	金属鉱									
161	砂利・砂									
162	石材									
171	原油									
181	りん鉱石									
191	石灰石									
201	原塩									
211	非金属鉱物									
(4)	金属機械工業品									
221	鉄鋼									
222	鋼材									
231	非鉄金属									
241	金属製品									
251	鉄道車両									
252	完成自動車									
253	その他輸送用車両									
254	二輪自動車									
255	自動車部品									
256	その他輸送用機械									
261	産業機械									
262	電気機械									
263	測量・光学・医療用器械									
264	事務用機器									
265	その他機械									
(5)	化学工業品									
271	陶磁器									
281	セメント									
291	ガラス類									
301	窯業品									
311	重油									
320	揮発油									
321	その他の石油									
322	LNG（液化天然ガス）									
323	LPG（液化石油ガス）									
324	その他石油製品									
331	コークス									
341	石炭製品									
351	化学薬品									
361	化学肥料									
371	染料・塗料・合成樹脂等									
(6)	軽工業品									
381	紙・パルプ									
391	糸及び紡績半製品									
401	その他繊維工業品									
411	砂糖									
421	製造食品									
422	飲料									
423	水									
424	たばこ									
425	その他食料工業品									
(7)	雑工業品									
431	がん具									
441	衣服・身廻品・はきもの									
442	文房具・運動娯楽用品・楽器									
443	家具装備品									
444	その他日用品									
451	ゴム製品									
461	木製品									
471	その他製造工業品									
(8)	特殊品									
481	金属くず									
491	再利用資材									
501	動植物性製造飼肥料									
511	廃棄物									
512	廃土砂									
521	輸送用容器									
531	取合せ品									
541	分類不能のもの									
999	フェリー	3,080	1,540	1,540				3,080	1,540	1,540

資　　料

1　港湾調査に用いる品種分類表
2　貨物数量の単位

1. 港湾調査に用いる品種分類表

大分類名	中分類名		内容例示(一部)	備　　考
(1) 農水産品	011	麦	大麦, 小麦, えん麦, ライ麦	
	021	米	もみ, 玄米, 精米	
	022	とうもろこし	とうもろこし	
	023	豆類	大豆(白大豆, 黄大豆) 豆(えんどう, そらまめ, いんげん)	豆類の未成熟ものは、 031野菜・果物に分類。
	024	その他の雑穀	雑穀(あわ, ひえ, もろこし)	
	031	野菜・果物	いも類(甘しょ, 馬鈴しょ) 野菜類(根菜－大根, 人参, たけのこ) (果菜－きゅうり, トマト) (豆科野菜－さやいんげん, えだまめ) (香辛野菜－わさび, しょうが) (山菜－わらび, ぜんまい) (葉菜－白菜, 小松菜) (その他－生しいたけ, まつたけ) 果物類(栗, 胡桃等も含む)	豆科野菜の成熟ものは、 023豆類に分類。
	041	綿花	綿花	
	051	その他農産品	繊維用作物(大麻, 黄麻, 亜麻) 原糖原料作物(砂糖きび, てんさい) 油脂用作物(菜種, ごま, えごま) 嗜好料作物(葉たばこ, 葉の茶, コーヒー豆) その他の工芸作物(製紙原料作物, 薬用作物) 農産加工品(わら工品, その他農産加工品) 他に分類されない農産品(種子, 種苗, 花き)	製茶は421製造食品に 分類。
	061	羊毛	羊毛	
	071	その他畜産品	鳥獣類(馬, 牛, 豚, 羊) 鳥獣肉(牛肉, 豚肉, 馬肉) 食用のくず肉 未加工乳(生牛乳, 牛乳) 天然はちみつ 鳥卵(鶏卵, うずらの卵) 動物性粗繊維, 原皮, 原毛皮 (羊毛類似の毛, 牛皮, うさぎ, 鳥羽毛) 他に分類されない畜産品(毛皮獣, 犬, 猫)	市乳(市販牛乳)減菌 工程を経たものは、 421製造食品に分類。 仕上げしている皮、羊 皮は、441衣服・身廻品 ・はきもの、443家具装 備品、471その他製造工 業品にそれぞれ分類。
	081	水産品	魚介類(生鮮, 冷凍もの, 塩蔵) 魚卵(かずの子, たら子) 貝柱, 乾燥あわび その他の水産品(海草類, 寒天原草類, 鑑賞魚類, 水産動物生産品)	缶詰、瓶詰ものは、 421製造食品に分類。

大分類名	中分類名		内容例示（一部）	備　　考
(2) 林産品	091	原木	製材用原木（製材用丸太，チップ用，繊維板用材，銘木原木）	
	092	製材	板類，ひき割り類，床板，きりげた材	
	101	樹脂類	天然ゴム（生ゴム，天然樹脂，生漆）	
	111	木材チップ	木材チップ（広葉・針葉樹チップ，木くず）	
	112	その他林産品	果樹，その他樹木，花木，竹材，竹基礎材	
	121	薪炭	薪炭（しばまき，そだ） 木炭（木炭，黒炭，加工木炭）	燃料用木材くず廃材は、491再利用資材に分類。豆炭、練炭は、341石炭製品に分類。
(3) 鉱産品	131	石炭	石炭（無煙炭，せん石，有煙炭）	
	141	鉄鉱石	鉄鉱（鉄鉱石，砂鉄鉱，硫酸焼鉱） 硫化鉄鉱（硫化鉄粗鉱，硫化鉄精鉱）	
	151	金属鉱	その他の金属（鉄マンガン鉱，クロム鉱） 非鉄鉱（銅鉱，鉛鉱，亜鉛鉱，金鉱）	工業原料としてのジルコンサンドは、211非金属鉱物に分類。
	161	砂利・砂	砂利（砂利，砕石，スラグ，軽量骨材） 砂（河砂，砕砂，洗砂）	建設工事現場から出た土砂、がれき、残土等は、512廃土砂に分類。
	162	石材	建設用岩石（花こう岩，玄武岩，安山岩） 基礎石材（関知岩，玉石，割ぐり） 石材製品（灯ろう，石碑，庭石）	セメント原料として使用されるスラグは、211非金属鉱物に分類。
	171	原油	原油，瀝青油，廃原油，天然ガス	液化天然ガスは、322LNG、ｱｽﾌｧﾙﾄ製品は、324その他石油製品に分類。
	181	りん鉱石	りん鉱石（グアノ，石灰石，りん酸カリウム）	
	191	石灰石	石灰石（大理石を除く）＝セメント用石灰石，鉄鉱用石灰石	・生石灰、消石灰は、301窯業品に分類。 ・そのうち石灰質肥料となるものは、361化学肥料に分類。
	201	原塩	岩塩，天日塩，にがり，かん水	
	211	非金属鉱物	肥料原料用鉱物（蛇紋岩，チリ硝石） 陶磁器原料用鉱物（長石，けい灰石，カオリン） 工業原料となる鉱物及び岩石（硫黄，石こう） 耐火原料となる鉱物及び岩石（マグネサイト） 物理的特性を利用する鉱物（石綿，雲母） 工芸用鉱物（ざくろ石，ダイヤモンド） 粘土鉱物（粘土，酸性白土） その他の非金属鉱物及び岩石（重晶石）	・ジルコンサンド、クロム鉄鉱等の金属抽出用は151金属鉱に分類。 ・研削、研磨材としての鉱物は、301窯業品に分類。 ・指輪等に加工したものは、443家具装備品に分類。

大分類名	中分類名		内容例示(一部)	備　　考
(4) 金属機械工業品	221	鉄鋼	鉄(銑鉄,鋳鉄品, フェロニッケル) 銅(粗鋼, 普通鋼半製品)	
	222	鋼材	普通鋼熱間圧延鋼材(形鋼, 棒鋼) 普通鋼鋼管(一般配管用鋼管, 電線管) 特殊鋼熱間圧延鋼材(工具鋼, 構造用鋼) 特殊鋼鋼管, 合せ鋼管 冷間仕上鋼材(みがき形鋼, 令延鋼板) めっき鋼材(めっき鉄鋼線, めっきい帯鋼) 表面処理鋼板(塩化ビニール被覆鋼板) 令間ロール成形鋼材, 溶接形鋼	
	231	非鉄金属	地金, 合金(銅, 鉛, すず) 伸銅品(上記以外の非鉄金属インゴット) 板, 帯, 管, 箔(鍛造品及び鋳物ダイカスト) 電線ケーブル(銅線, アルミニウム線) その他非鉄金属(放射線非鉄金属, その他非鉄金属)	
	241	金属製品	建設用金属製品(鉄骨, 鉄塔, 鋼橋) 建築用金属製品(金属とびら, サッシ) 線材製品(ねじ, くぎ, 線製品) 刃物金具(利器, 工匠具, 切削工具, 作業工具, 機械用工具, 空気動工具) その他金属製品(ばね, 鍵, 金庫)	針金は、222鋼材に分類 電線、ケーブルは、231非鉄金属に分類。
	251	鉄道車両	車両(機関車, 旅客車, 貨物車, 特殊車両, 車両部品)	エンジン、計器等で機械本体と別送される場合に、その使用目的が明確でないものはそれぞれ261産業機械、262電気機械、265その他機械に分類。
	252	完成自動車	完成自動車(乗用自動車, 貨物自動車, けん引自動車) シャーシ(フルトレーラー, セミトレーラー)	
	253	その他輸送用車両	産業用運搬車(フォークリフトトラック) 構内作業車(構内清掃車, 地上電源車) その他車両(その他装甲車両)	
	254	二輪自動車	二輪自動車(オートバイ, モータ・スクータ)	タイヤ、チューブは、451ゴム製品に分類。
	255	自動車部品	自動車用機関(ガソリン機関, 電動機関) 車体(二輪・四輪・六輪自動車車体) 部品及び付属品(機械部品, 車体部品)	
	256	その他輸送機械	自転車及びその他の車両(自転車, 蓄力車) 船舶(船舶, 漁船, 艦艇, 船用機関, 航空機)	カヤック、カヌー、ハンググライダーは、442文房具・運動娯楽用品・楽器に分類。

大分類名	中分類名		内容例示(一部)	備　　考
(4) 金属機械工業品	261	産業機械	ボイラー機関及びタービン 原子炉 金属加工機械(金属工作機械, 金属加工機械) 運搬, 昇降及び貨物取扱装置 化学機械(ろ過器, 分離器, 圧縮機) 冷凍機, 空気調節装置 繊維機械及び機械(化学繊維機械, 織機) 鉱山, 土木建設及び農業機械	農業用道具は、471その他製造工業品に分類。
	262	電気機械	回転電気機械(発電機, 電動機) 配電及び制御装置(配電盤, 変圧器) 照明器具(屋内・外用, アーク灯) 電気機器(電気アイロン, レンジ, 電熱器) 電動工具(電気ドリル, 電気のこぎり) 通信及び関連装置(有線・無線通信装置) コンピューター(パソコン, サーバー) 電子応用装置(X線装置, 放射線用機器) 電子管, 半導体, 素子(X線管, 光電管) その他の電気機械(プラグ, 点火用コイル)	
	263	測量・光学・医療用機械	計量測定及び測量機械(計量器, 精密測定器) 製図機器 時計及び付属品(機械時計, 電気時計) 光学器械(望遠鏡, 顕微鏡, カメラ) 医療用機械器具及び装置(ガスマスク)	
	264	事務用機器	複写機, タイムレコーダー	コンピューターは、262電気機械に分類。
	265	その他機械	商業及びサービス業用装置(自動販売機) 保安及び衛生装置, 警報及び信号装置 料理用, 暖房用装置(料理用レンジ) 特殊な機械(兵器, 銃)	
(5) 化学工業品	271	陶磁器	電気用品(碍子, 碍管, ブッシング) 台所・食卓用品(食器, 流し) 衛生用品(浴槽, 洗面器, 便器) 工業用品(理化学用品, タイル)	
	281	セメント	ポルトランドセメント, 高炉セメント	
	291	ガラス類	板ガラス(普通板ガラス, 安全ガラス) ガラス製品(ガラス基礎製品, 建築用製品)	
	301	窯業品	れんが(普通れんが, 耐火れんが) セメント製品(コンクリート製品) 石灰(生石灰, 消石灰, 黒石灰) 他に分類されない窯業品(炭素製品, 研磨材)	
	311	重油	1種(A重油), 2種(B重油)	

大分類名	中分類名		内容例示(一部)	備　　考
(5) 化学工業品	320	揮発油	ガソリン、ナフサ	
	321	その他の石油	灯油、軽油、航空タービン燃料油、潤滑油	
	322	LNG (液化天然ガス)	液化天然ガス	気体の天然ガスは、171原油に分類。
	323	LPG (液化石油ガス)	液化プロパンガス, 液化ブタン	
	324	その他石油製品	液化ガス(液化メタンガス, 液化製造ガス) その他石の油製品(絶縁油, 流動パラフィン)	
	331	コークス	コークス, 半成コークス	
	341	石炭製品	練炭, 豆炭, 鉱物性タール	木製品によるものは、121薪炭に分類。
	351	化学薬品	硫酸(薄硫酸, 濃硫酸, 発煙硫酸) その他の化学薬品(基礎無機薬品, 高圧ガス) その他の鎖式有機工業薬品(エチレン)	アンモニウム化合物、カリ化合物、りん酸化合物のうち肥料用のものは361化学肥料に分類。
	361	化学肥料	窒素原肥料(尿素, 塩化アンモニウム) りん酸原肥料(過りん酸石灰, 重焼りん) カリ原肥料(塩化カリウム, 硫酸カリウム) その他の化学肥料(複合肥料, 石灰質肥料)	肥料用以外の生石灰、消石灰は、301窯業品に分類。
	371	染料・塗料・合成樹脂・その他化学工業品	染料・顔料・塗料 合成樹脂(縮合樹脂, 重合樹脂) 動植物性油脂(精製ラード, 魚油) 加工油脂(吸込油, マーガリン) 化粧品(香料, 頭髪用化粧品) 歯みがき, 石けん 他に分類されない化学工業品	イースト、こうじ、種こうじは、425その他食料工業品に分類。 研磨剤としてのコンパウンドは、301窯業品に分類。
(6) 軽工業品	381	紙・パルプ	パルプ(溶融パルプ) 紙(新聞紙, 段ボール, 壁紙)	
	391	糸及び紡績半製品	紡績半製品(亜麻紡績半製品, 絹紡) 糸(長繊維糸, 紡績糸) 糸製品(分繊糸, 縫糸)	セロファンは、371染料・塗料・合成樹脂・その他化学工業品に分類
	401	その他繊維工業品	織物(綿織物, 亜麻織物)	
	411	砂糖	粗糖, 糖みつ, 水あめ	
	421	製造食品	肉製品(ハム, ソーセージ, 牛肉缶) 酪農製品(加工乳, ヨーグルト, チーズ) 加工卵製品, 精製はちみつ かん詰魚介類, 水産物冷凍食品 海草類冷凍食品 植物性製造食品(粉類, 野菜加工品, 茶) こんにゃく(でん粉)	冷凍魚介類は081水産品、野菜ジュース・トマトジュースは422飲料、食塩・化学調味料は425その他食料工業品に分類。
	422	飲料	清涼飲料(炭酸水, サイダー) アルコールを含む飲料(果実酒, ビール)	

大分類名	中分類名		内容例示（一部）	備　　考
(6)　軽工業品	423	水	飲料水（清水，ミネラルウォーター，水道水） 氷，雪	
	424	たばこ	紙巻たばこ，かみたばこ，パイプたばこ	葉たばこは051その他農産品に分類。
	425	その他食料工業品	食卓用塩，食塩，化学調味料，麦芽	
(7) 雑工業品	431	がん具	がん具及び人形（金属・木製がん具）	
	441	衣服・身廻品 ・はきもの	衣服（下着，寝具，外衣） 家庭用品（敷物，寝具，毛布） 身廻品（かばん，ハンカチ，ネクタイ） 履物（皮靴，げた，スリッパ）	
	442	文房具・運動娯楽用品・楽器	書籍・印刷物（新聞，雑誌，書籍） 文具，紙製品，事務用具及び絵画用品 印刷業サービス製品（写真製版，紙型） 楽器（けん盤楽器，管楽器，打楽器）	
	443	家具装備品	家具（たんす，戸棚，机） 衛生暖房用具（石油ストーブ，熱調理器） 台所用品及び食卓用品（調理用具，食卓器具） 美術品，収集品及び骨とう品	業務用衛生暖房器具等は265その他機械に分類。
	444	その他日用品	他に分類されない日用品 （マッチ，ろうそく，線香，ボタン）	
	451	ゴム製品	ゴムタイヤ及びチューブ ゴム製品基礎資材（再生ゴム，ゴムベルト）	生ゴムは101樹脂類、合成ゴムは371染料・塗料・合成樹脂・その他化学工業品、靴は441衣服・身廻品・はきものに分類。
	461	木製品	単板，合板（普通合板，特殊合板，圧縮木材，木製建具，たる，おけ） 工業生産建築物及び建築部材	輸送用・分配用の容器は521輸送容器に分類。
	471	その他製造工業品	牛革製品（製革，調整・選別毛，革ベルト） 他に分類されない製造工業品（農林用器具） 救命・防災用器具（保護衣，救命器具） その他分類されない製造工業用品（マネキン）	農林業用機械は261産業機械、保安・警報装置等は265その他機械に分類。
(8) 特殊品	481	金属くず	鉄くず（鉄くず，鋼くず，廃自動車） 非鉄金属くず（動，すず，ニッケル） 核燃料スクラップ	
	491	再利用資材	古紙（さい落紙，反古紙） 紡績ウェイスト，雲母スクラップ，綿くず	
	501	動植物性製造飼肥料	動物性製造飼肥料（製糸・屠場副産物） 植物性製造飼肥料（でんぷん製造副産物） 微生物たん白飼料（酵母類，バクテリア類） 動物性製造飼料（乳質飼料）	鉱物性天然肥料は211非金属鉱物、飼・肥料用生鮮魚介類は081水産品に分類。

大分類名	中分類名		内容例示(一部)	備　　考
(8) 特殊品	501	動植物性製造飼肥料	配合及び混合飼料(配合飼料, 混合飼料) 製造有機質飼料(灰類)	
	511	廃棄物	じんかい, ふん尿, 廃電池, 廃油	ふん尿は港湾統計では除外。
	512	廃土砂	建設工事にともなう廃土砂, 瓦れき, 残土	
	521	輸送用容器	金属製容器(貯蔵タンク, ドラム缶, 食かん) その他の輸送用容器(ガラス容器, 竹製容器)	貨物輸送のために反復して使用されるコンテナを除く。
	531	取合せ品	引越荷物(引越荷物, 小屋掛材料) 郵便物, 鉄道便荷物, 貨物(郵便物, 小荷物) 自動車便路線貨物 内外航船舶の小口混載貨物	郵便物、鉄道便荷物、貨物は港湾統計では除く。
(9) 分類不能のもの	541	分類不能のもの	分類不能のもの(工業用水)	

2．貨物数量の単位

(1)　港湾統計における貨物トン数の算出方法

原則としてフレート・トンによる。すなわち、容積は1.133m³(40立方フィート)、重量は1,000 kgをもって1トンとし、トン数は重量又は容積においていずれか大なる方をもって計算することを原則としている。(小数点以下は1位を四捨五入。)

但し、慣習上、上記の原則によらない貨物は、その慣習に従ってトン数を算出する。

(2)　商慣習による換算率

品　　種	換　算　率
・　油類及びその他の液体(飲料水を含む。ばら積みのものであって、容器入りを除く。)	1m³＝1,000ℓ＝1トン
・　米穀類、セメント、肥料(ばら積み、袋入りどちらも)	1,000 kg＝1トン
・　木材類　原木 　　製材	0.835m³(3石)＝1トン 1.133m³(4石)＝1トン
・　漁獲物(ばら積み、漁箱入りとも)	1,000 kg＝1トン
・　容器入りのもの(空のものを含む。) 　　ドラム缶 　　石油缶 　　18ℓ(1升)入りびん10箱入り	 4本＝1トン 40個＝1トン 20個＝1トン
・　砂，砂利(重量を実測しない場合) 　　砂 　　砕石 　　砂利	 6m³(1立方坪)＝10トン 6m³(1立方坪)＝9．6トン 6m³(1立方坪)＝13トン
・　動物(ばら積みの場合) 　　牛馬　大 　　牛馬　小	 1頭＝1トン 3頭＝1トン
・　石材 　軽石	1m³＝2．7トン 1m³＝0．9トン

(3)　車両(自動車・自転車)の換算率

船舶により輸送される商品としての車両(自動車・自転車)のトン数については、次の換算率により算出する。

車 種 区 分		内容(車 輌 長)	換算率(トン／台)
バ　　ス	特 大	9m ～	75
	大 型	7m ～ 9m	50
	普 通	5m ～ 7m	30
	小 型	～ 5m	20
トラック	特 大	9m ～	70
	大 型	7m ～ 9m	50
	普 通	5m ～ 7m	30
	小 型	4m ～ 5m	10
乗 用 車	普通・小型	4m ～	10
	軽 四 輪	～ 4m	5
そ の 他	軽トラック	～ 4m	5
	トラック・トレーラー	12m ～	110

(注)キャタピラを有する自動車、ロードローラー等は、その形状に応じてトラックの車種区分で計上する。

(4)　LNG並びにLPGのトン数換算

LNG並びにLPGのトン数は、容積トン(1,000ℓ＝1m³＝1トン)により算出する。

(注)重量トン(K／T)から容積トン(M／T)への換算方法

①　LNG(液化天然ガス)　M／T＝K／T×2．41

②　LPG(液化プロパンガス)M／T＝K／T×1．80

この冊子は130部作成し1部当たりの印刷単価は3,130円です。