



# みやぎ こども幸福計画

れい わ ねん ど れい わ ねん ど  
(令和7年度～令和11年度)

れい わ ねん ど みやぎけん ちょうさ けっか  
令和6年度宮城県こどもアンケート調査結果

みや ぎ けん  
宮城県

# 令和6年度宮城県こどもアンケート調査結果

宮城県では、みやぎの未来を創っていくこどもを健康に育てるため、そしてこどもを育てやすい社会をつくるための計画「みやぎこども幸福計画（令和7年度～令和11年度）」を作る際に、こども・若者の状況や考えを知るため、アンケート調査を行いました。集まった回答は全国調査と比べたり、回答を組み合わせて分析しています。

## 調査の概要

### 調査の期間

令和6年7月8日から令和6年7月26日まで

### 調査の対象

県内の中学2年生と特別支援学校の中学部2年生 合計225校  
19,329人

### 調査の方法

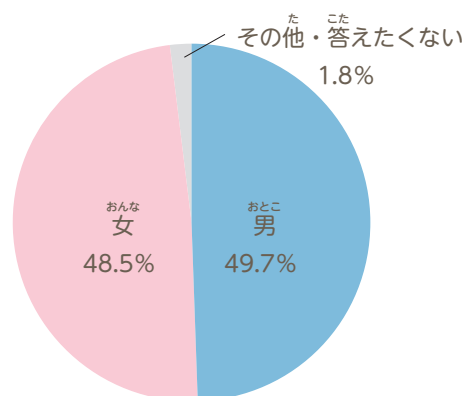
チラシを学校に配布し、インターネットや郵便で回答

### 回答の状況

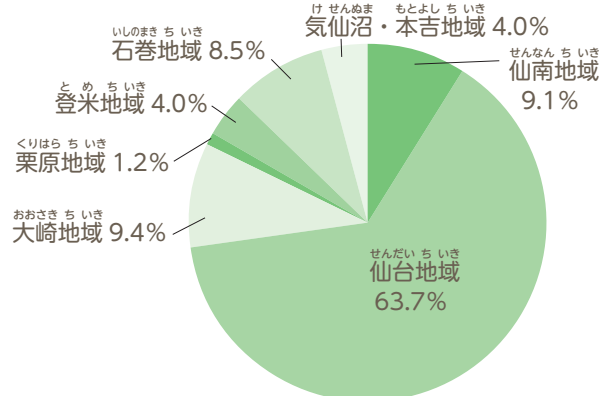
回答数7,217件（回答した人の割合は37.3%）

## 回答した人について

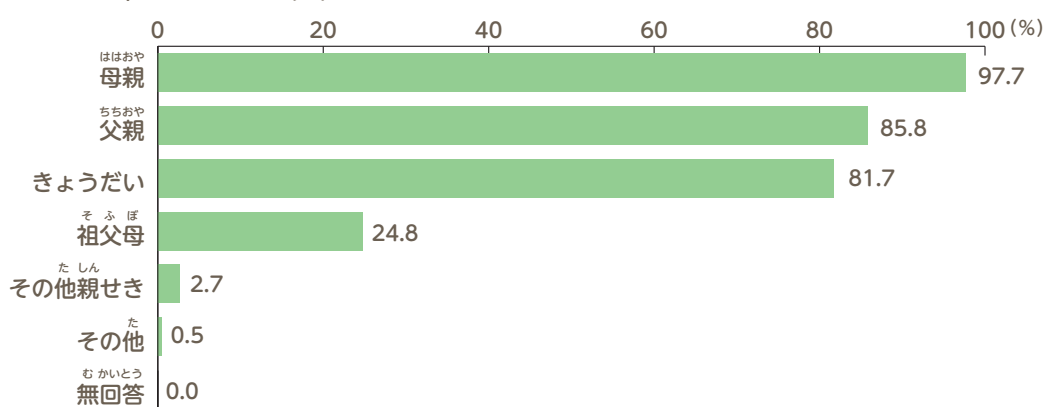
### 性別



### 住んでいる場所



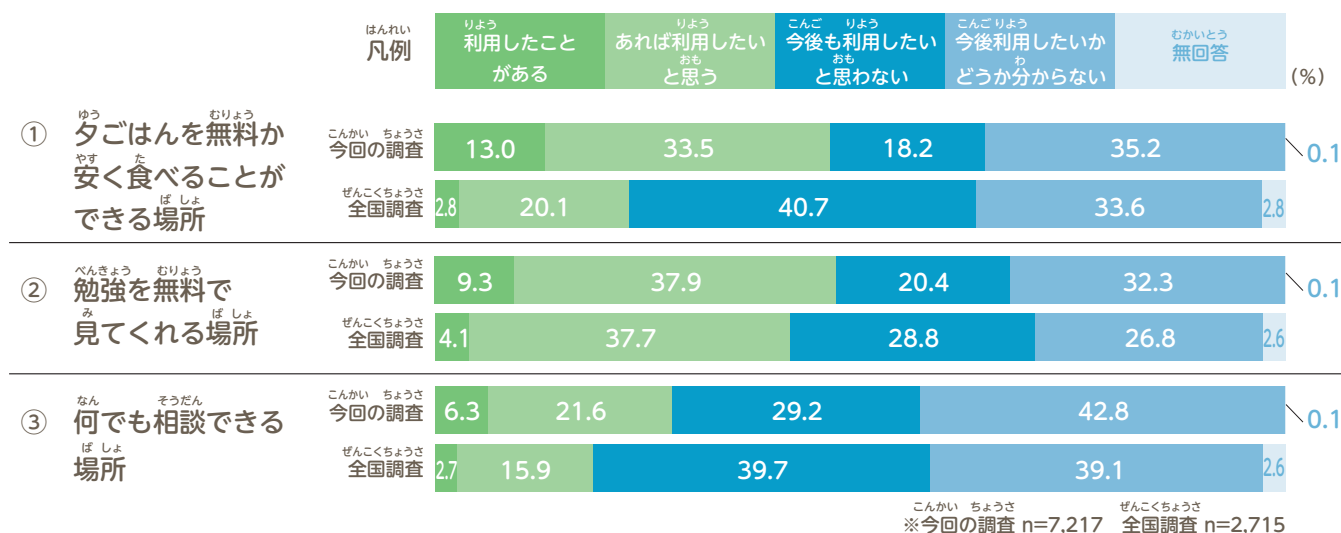
### いっしょに住んでいる人



アンケート調査結果は次のページから

## ◆居場所の利用について

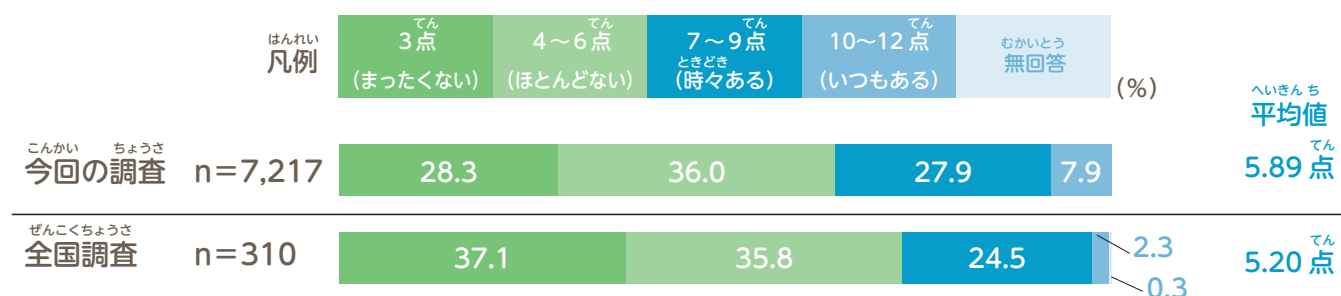
以下の①～③の場所を利用したことがあるか、利用したことがない場合、今後利用したいと思うかを聞きました。



全国調査と比べると、どの項目も「利用したことがある」人の割合が多いという結果になりました。例えば、①の質問では、いわゆる「こども食堂」を利用したことがある人、利用したいと思う人が多くいることがわかります。

## ◆孤独感について

さまざまな質問の答えをもとに、孤独を感じているかどうかを点数で示しました。点数が高ければ高いほど孤独を感じていることを示しています。



県内の中学2年生は、全国調査と比べて点数が高く、より孤独を感じているという結果になりました。

## ◆自己認識について

回答した人自身のことについて、どれくらいあてはまるかを聞きました。

	はんれい 凡例	割合 (%)				割合 (%)	
		あてはまる	どちらかといえばあてはまる	どちらかといえばあてはまらない	あてはまらない	あてはまる	あてはまらない
① 今の自分が好きだ	今回の調査	23.6	38.8	23.8	13.8	62.4%	37.6%
	全国調査	30.3	45.5	16.5	7.7	75.8%	24.2%
② うまいくかわからない ことにもがんばって取り組む	今回の調査	35.5	42.0	16.4	6.1	77.5%	22.5%
	全国調査	30.0	45.2	18.7	6.1	75.2%	24.8%
③ 自分は役に立たないと 強く感じる	今回の調査	15.1	25.6	35.4	23.8	40.7%	59.3%
	全国調査	6.1	23.5	38.7	31.6	29.7%	70.3%

※今回の調査 n=7,217 全国調査 n=310

全国調査と比べると、①の質問に対して「あてはまらない」と答える（自己肯定感が低い）人の割合が高いですが、「うまいくかわからないことにもがんばって取り組む」人の割合は高いことがわかります。

## ◆生活の満足度×宮城県に住み続けたいかについて

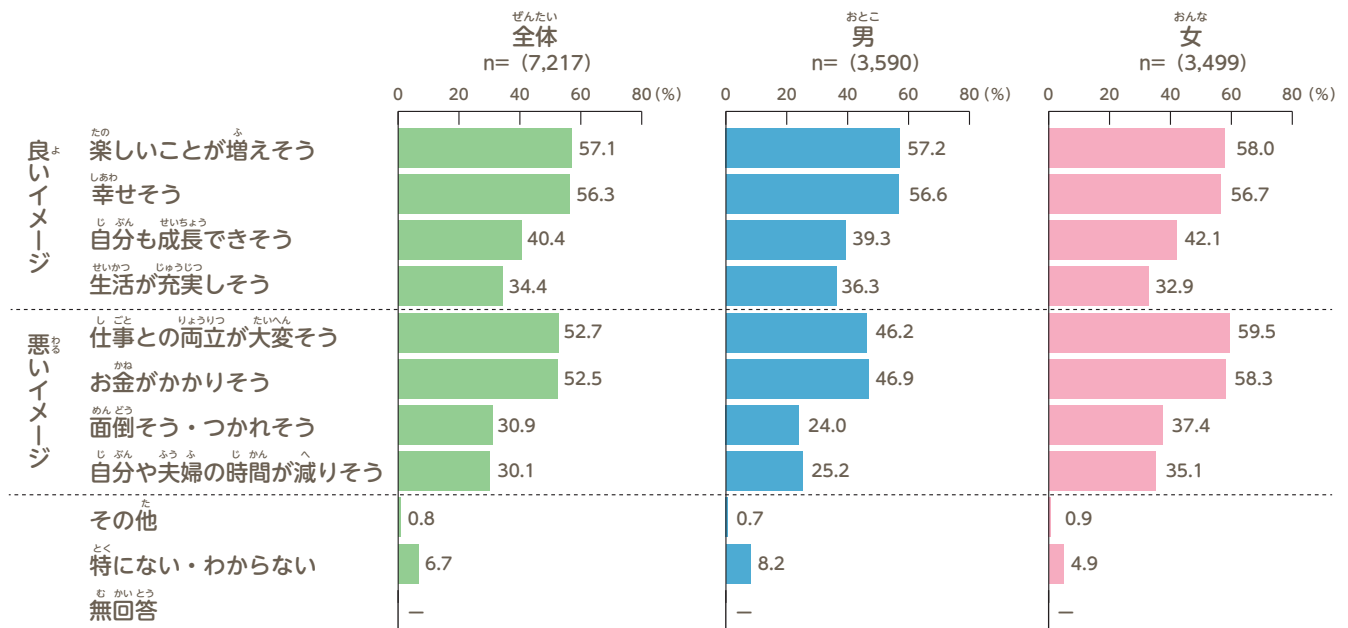
最近の生活にどれくらい満足しているか10点満点で聞いた結果と、「宮城県に住み続けたいか、または他の地域に移り住むことになってももどってきたいか」という質問の答えを組み合わせました。

	はんれい 凡例	割合 (%)	割合 (%)	
			おもしろそう	おもしろくない
全体 n=7,217			75.5%	24.4%
0～3点 n=641			60.1%	39.9%
4～6点 n=2,332			72.6%	27.4%
7～10点 n=4,243			79.5%	20.5%

今の生活に満足していない人ほど、宮城県に住み続けたい割合が低く、逆に満足している人は住み続けたいと思う割合が高いことがわかります。

## ◆子育てのイメージについて

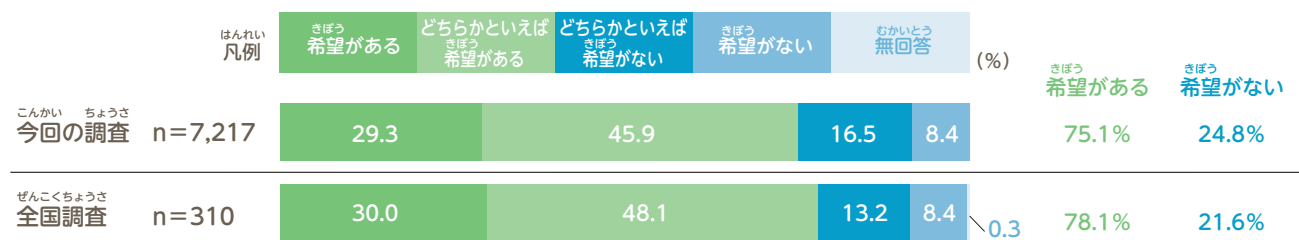
子育てに対して持っているイメージを聞きました。



全体では「楽しいことが増えそう」などの良いイメージの回答が一番多いですが、女性の回答では「仕事との両立が大変そう」などの悪いイメージが良いイメージを上回っています。

## ◆将来について

自分の将来について、明るい希望を持っているかを聞きました。



8割近い人が明るい希望を持っていることがわかりました。全国調査と比べても大きな差はありません。

完成した「みやぎこども幸福計画」はこちら



<https://www.pref.miyagi.jp/soshiki/kosodate/miyagi-kodomo-policy-2025.html>