

I 学校調査

8 幼保連携型認定こども園

[I-8-1表] 主要指標の推移

年 度	園 数		学 級 数		園 児 数		教育・保育職員数 (本務者)		1学級当たりの 園児数		本務教員1人当 たりの園児数	
	対前年 増減数	対前年 増減率	対前年 増減率	対前年 増減率	対前年 増減率	対前年 増減率	対前年 増減率	対前年 増減数	対前年 増減数	対前年 増減数	対前年 増減数	
令和 元	園 48	園 15	学級 219	% 37.7	人 6,487	% 37.7	人 1,016	% 54.6	人 29.6	人 0.0	人 6.4	人 △ 0.8
2	61	13	270	23.3	7,994	23.2	1,326	30.5	29.6	0.0	6.0	△ 0.4
3	79	18	336	24.4	10,135	26.8	1,800	35.7	30.2	0.6	5.6	△ 0.4
4	99	20	404	20.2	11,984	18.2	2,260	25.6	29.7	△ 0.5	5.3	△ 0.3
5	112	13	464	14.9	13,089	9.2	2,557	13.1	28.2	△ 1.5	5.1	△ 0.2
令和 6	117	5	479	3.2	13,412	2.5	2,692	5.3	28.0	△ 0.2	5.0	△ 0.1
国 立	-	-	-	-	-	-	-	-	-	-	-	-
公 立	8	0	31	3.3	619	0.2	164	5.8	20.0	△ 0.6	3.8	△ 0.2
私 立	109	5	448	3.2	12,793	2.6	2,528	5.2	28.6	△ 0.1	5.1	△ 0.1

※下記(1)～(5)の増減数・増減率は、前年度との比較である。

(1)園 数 [I-8-1表・統計表第53表]

園数は117園で、5園増加している。

設置者別にみると、公立8園(同数)、私立109園(5園増)となっている。

(2)学 級 数 [I-8-1表・統計表第53表]

学級数は479学級で、15学級(3.2%)増加している。

設置者別にみると、公立31学級(1学級増)、私立448学級(14学級増)となっている。

(3)園 児 数 [I-8-1表・統計表第54表]

園児数は13,412人で、323人(2.5%)増加している。

設置者別にみると、公立619人(1人増)、私立12,793人(322人増)となっている。

年齢別にみると、0歳児661人(構成比4.9%)、1歳児1,685人(同12.6%)、2歳児1,791人(同13.4%)、3歳児3,058人(同22.8%)、4歳児3,052人(同22.8%)、5歳児3,165人(同23.6%)となっている。

1学級当たりの園児数は28.0人で、0.2人減少している。

教育・保育職員(本務者)1人当たりの園児数は5.0人で、0.1人減少している。

(4)教育・保育職員数(本務者) [I-8-1表・統計表第55表]

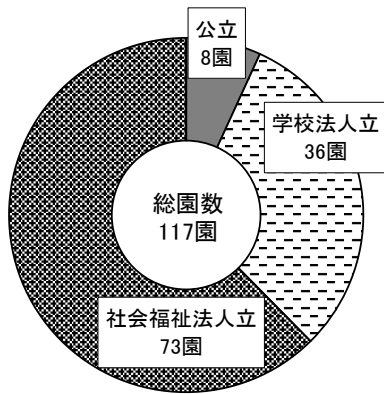
教育・保育職員数(本務者)は2,692人で、135人(5.3%)増加している。

設置者別にみると、公立164人(9人増)、私立2,528人(126人増)となっている。

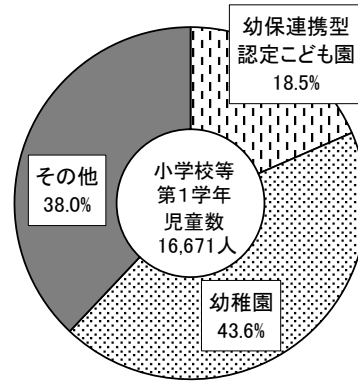
(5)就 園 率 [統計表第54表]

就園率(小学校、義務教育学校及び特別支援学校(小学部)児童数に対する幼保連携型認定こども園修了者の比率)は18.5%で、1.8ポイント上回っている。

〔I-8-1図〕 設置者別園数の割合

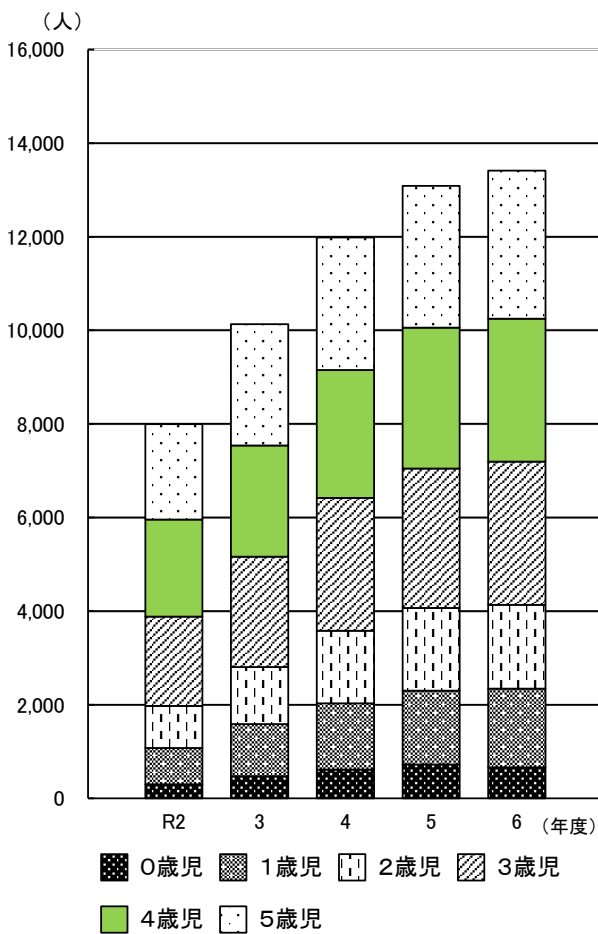


〔I-8-2図〕 就園率



(注) 就園率=修了園児数/小学校、義務教育学校及び特別支援学校(小学部)第1学年児童数×100
 修了園児数は3月修了者
 小学校、義務教育学校及び特別支援学校(小学部)第1学年児童数は5月1日在籍者

〔I-8-3図〕 年齢別在園者数の推移



〔I-8-4図〕 入園年齢別 在園者数・本務教員数の推移

