

Ⅰ 学 校 調 査

7 幼 稚 園

〔Ⅰ-7-1表〕 主 要 指 標 の 推 移

年 度	園 数		学 級 数		園 児 数		教員数(本務者)		1学級当たりの園児数		本務教員1人当たりの園児数	
	対前年増減数	対前年増減率	対前年増減率	対前年増減率	対前年増減率	対前年増減率	対前年増減数	対前年増減数	対前年増減数	対前年増減数		
	園	園	学級	%	人	%	人	%	人	人	人	人
令和元	238	△4	1,224	△3.5	27,006	△5.4	2,180	△1.9	22.1	△0.4	12.4	△0.4
2	232	△6	1,180	△3.6	25,704	△4.8	2,151	△1.3	21.8	△0.3	11.9	△0.5
3	222	△10	1,128	△4.4	23,722	△7.7	2,129	△1.0	21	△0.8	11.1	△0.8
4	212	△10	1,069	△5.2	21,180	△10.7	2,060	△3.2	19.8	△1.2	10.3	△0.8
5	208	△4	1,027	△3.9	19,248	△9.1	2,031	△1.4	18.7	△1.1	9.5	△0.8
令和6	201	△7	932	△9.3	16,907	△12.2	1,913	△5.8	18.1	△0.6	8.8	△0.7
国立	1	0	5	0.0	102	△17.1	7	△12.5	20.4	△4.2	14.6	△0.8
公立	57	△3	142	△18.9	1,567	△21.9	324	△10.2	11	△0.5	4.8	△0.8
私立	143	△4	785	△7.3	15,238	△11.0	1,582	△4.8	19.4	△0.8	9.6	△0.7

※下記(1)～(5)の増減数・増減率は、前年度との比較である。

(1)園 数 〔Ⅰ-7-1表・統計表第47表〕

園数は201園で、7園減少している。

設置者別にみると、国立1園(同数)、公立57園(3園減)、私立143園(4園減)となっている。

(2)学 級 数 〔Ⅰ-7-1表・統計表第47表〕

学級数は932学級で、95学級(9.3%)減少している。

設置者別にみると、国立5学級(同数)、公立142学級(33学級減)、私立785学級(62学級減)となっている。

(3)園 児 数 〔Ⅰ-7-1表・統計表第48表〕

園児数は16,907人で、2,341人(12.2%)減少している。

設置者別にみると、国立102人(21人減)、公立1,567人(439人減)、私立15,238人(1,881人減)となっている。

年齢別にみると、3歳児4,877人(構成比28.8%)、4歳児5,671人(同33.5%)、5歳児6,359人(同37.6%)となっている。

1学級当たりの園児数は18.1人で、0.6人減少している。

教員(本務者)1人当たりの園児数は8.8人で、0.7人減少している。

(4)教員数(本務者) 〔Ⅰ-7-1表・統計表第51表〕

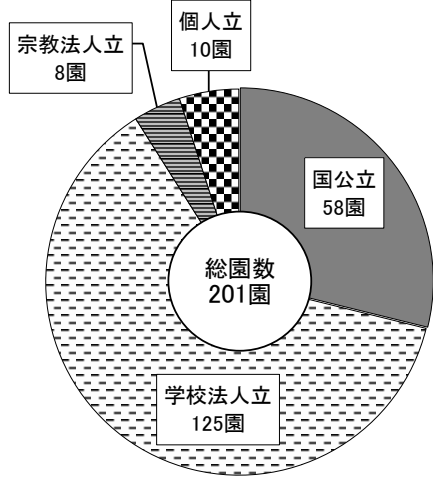
教員数(本務者)は1,913人で、118人(5.8%)減少している。

設置者別にみると、国立7人(1人減)、公立324人(37人減)、私立1,582人(80人減)となっている。

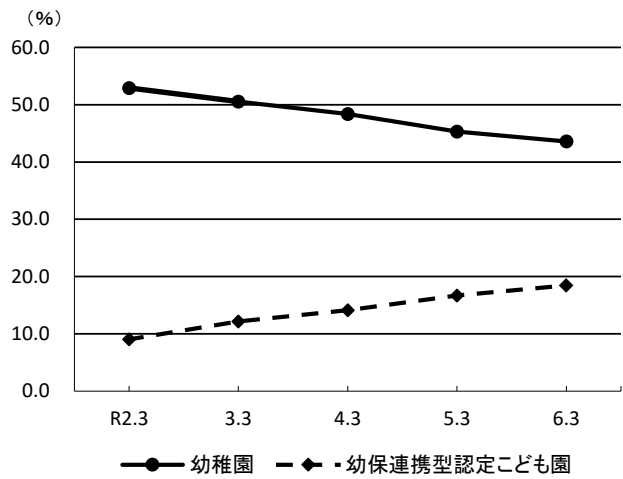
(5)就 園 率 〔統計表第48表〕

就園率(小学校、義務教育学校及び特別支援学校(小学部)第1学年児童数に対する幼稚園修了者の比率)は43.6%で、1.7ポイント下回っている。

〔I-7-1図〕 設置者別園数の割合



〔I-7-2図〕 就園率の推移

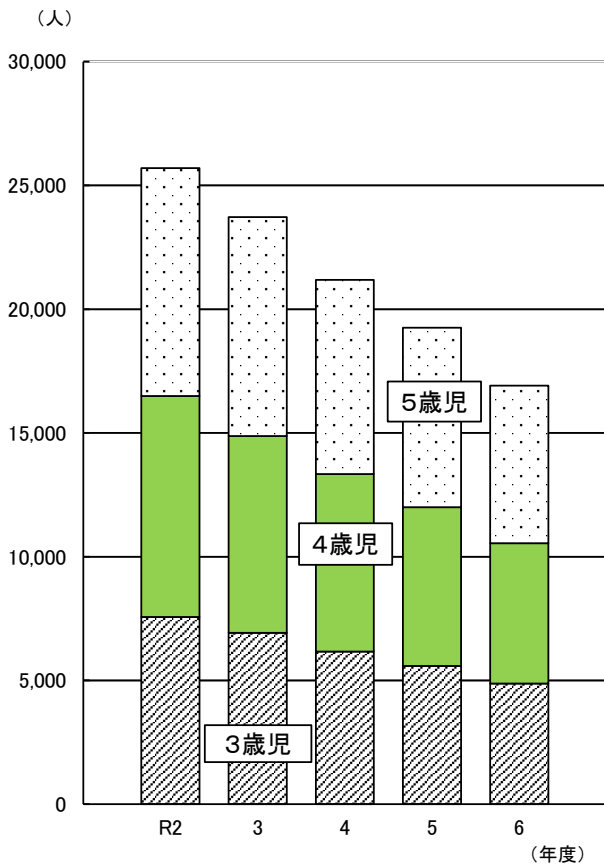


(注) 就園率=幼稚園修了園児数/小学校、義務教育学校及び特別支援学校(小学部)第1学年児童数×100

幼稚園修了園児数は各年3月修了者

小学校、義務教育学校及び特別支援学校(小学部)第1学年児童数は各年5月1日在籍者

〔I-7-3図〕 年齢別在園者数の推移



〔I-7-4図〕 入園年齢別 在園者数・本務教員数の推移

