

衆議院小選挙区選出議員選挙

1 候補者及び当選人

(1) 候補者の氏名等

〈第1区〉

届出 受理 番号	届出年月日	届出 の別	ふりがな 候補者氏名	本籍	住所	年齢	候補者届出 政党の名称	職業	一のウェブサイト等 のアドレス
1	令和6年10月15日	政党	おかもと 岡本 あき子	宮城県	宮城県仙台市太白区	60	立憲民主党	政党役員	http://okamotoakiko.net/
2	令和6年10月15日	政党	たかはし 高橋 こうじ	神奈川県	宮城県仙台市太白区	61	日本維新の会	日本維新の会衆議院宮城県第1区選挙区支部長	https://takahashikoji.net/
3	令和6年10月15日	政党	どい 土井 とおる	宮城県	宮城県仙台市青葉区	66	自由民主党	自由民主党宮城県第一選挙区支部支部長	http://doi-toru.com/

〈第2区〉

届出 受理 番号	届出年月日	届出 の別	ふりがな 候補者氏名	本籍	住所	年齢	候補者届出 政党の名称	職業	一のウェブサイト等 のアドレス
1	令和6年10月15日	政党	はやさか 早坂 あつし	宮城県	宮城県仙台市青葉区	53	日本維新の会	政党支部役員	https://atsushi-ishin.com/
2	令和6年10月15日	政党	かまた 鎌田 さゆり	宮城県	宮城県仙台市泉区	59	立憲民主党	政党役員	https://kamatasayuri.jp
3	令和6年10月15日	政党	あきば 秋葉 けんや	宮城県	宮城県仙台市泉区	62	自由民主党	自由民主党宮城県第二選挙区支部支部長	http://www.akiba21.net

〈第3区〉

届出 受理 番号	届出年月日	届出 の別	ふりがな 候補者氏名	本籍	住所	年齢	候補者届出 政党の名称	職業	一のウェブサイト等 のアドレス
1	令和6年10月15日	政党	にしむら 西村 あきひろ	福岡県	宮城県名取市	64	自由民主党	自由民主党宮城県第三選挙区支部支部長	https://www.a-nishimura.jp/
2	令和6年10月15日	政党	やなぎさわ 柳沢 つよし	宮城県	宮城県名取市	61	立憲民主党	政党役員	https://www.facebook.com/yaganisawatsuyoshi

〈第4区〉

届出 受理 番号	届出年月日	届出 の別	ふりがな 候補者氏名	本籍	住所	年齢	候補者届出 政党の名称	職業	一のウェブサイト等 のアドレス
1	令和6年10月15日	政党	しんたろう いとう 信太郎	宮城県	東京都港区	71	自由民主党	選挙区支部長	https://www.ito-sintaro.jp/
2	令和6年10月15日	政党	おおばやし 大林 まさひで	東京都	東京都新宿区	60	れいわ新選組	無職	
3	令和6年10月15日	政党	さとう ゆういち	宮城県	宮城県石巻市	45	日本維新の会	自営業	https://sato-yuichi.com/
3	令和6年10月15日	政党	あずみ じゅん 安住 淳	宮城県	宮城県石巻市	62	立憲民主党	政党役員	https://azumi-jun.jp

〈第5区〉

届出 受理 番号	届出年月日	届出 の別	ふりがな 候補者氏名	本籍	住所	年齢	候補者届出 政党の名称	職業	一のウェブサイト等 のアドレス
1	令和6年10月15日	政党	なかじま 中嶋 れん	宮城県	宮城県仙台市泉区	71	日本共産党	政党役員	https://x.com/rennakajima
2	令和6年10月15日	政党	おののら いつのり 小野寺 五典	宮城県	宮城県気仙沼市	64	自由民主党	選挙区支部長	https://www.itsunori.com
3	令和6年10月15日	政党	さかい つねはる	宮城県	宮城県気仙沼市	45	日本維新の会	NPO法人役員	https://sakai-tsuneharu.net/

(2) 当選人

選挙区	住所	氏名	候補者届出政党
宮城県第1区	宮城県仙台市太白区長町5丁目3番1-2007号	山下 章子	立憲民主党
宮城県第2区	宮城県仙台市泉区住吉台東四丁目12番地の12	鎌田 さゆり	立憲民主党
宮城県第3区	宮城県名取市ゆりが丘四丁目18番地の1	柳 沢 剛	立憲民主党
宮城県第4区	宮城県石巻市南中里四丁目1番18号	安 住 淳	立憲民主党
宮城県第5区	宮城県気仙沼市南町四丁目1番11号	小野寺 五典	自由民主党

2 投票に関する調

(1) 投票結果

ア 国内＋在外

〈 第 1 区 〉

市区町村名	選挙当日の有権者数			投票者数			棄権者数			投票率(%)		
	男	女	計	男	女	計	男	女	計	男	女	計
青葉区	117,781	131,795	249,576	62,024	67,180	129,204	55,757	64,615	120,372	52.66	50.97	51.77
太白区	94,167	103,337	197,504	48,440	51,323	99,763	45,727	52,014	97,741	51.44	49.67	50.51
第1区計	211,948	235,132	447,080	110,464	118,503	228,967	101,484	116,629	218,113	52.12	50.40	51.21

〈 第 2 区 〉

市区町村名	選挙当日の有権者数			投票者数			棄権者数			投票率(%)		
	男	女	計	男	女	計	男	女	計	男	女	計
宮城野区	76,824	82,267	159,091	36,672	38,314	74,986	40,152	43,953	84,105	47.74	46.57	47.13
若林区	56,469	60,554	117,023	27,849	29,151	57,000	28,620	31,403	60,023	49.32	48.14	48.71
泉区	84,751	92,793	177,544	46,319	48,649	94,968	38,432	44,144	82,576	54.65	52.43	53.49
第2区計	218,044	235,614	453,658	110,840	116,114	226,954	107,204	119,500	226,704	50.83	49.28	50.03

〈 第 3 区 〉

市区町村名	選挙当日の有権者数			投票者数			棄権者数			投票率(%)		
	男	女	計	男	女	計	男	女	計	男	女	計
白石市	13,217	13,738	26,955	8,227	8,518	16,745	4,990	5,220	10,210	62.25	62.00	62.12
名取市	31,926	33,648	65,574	17,204	17,627	34,831	14,722	16,021	30,743	53.89	52.39	53.12
角田市	11,551	11,635	23,186	6,439	6,273	12,712	5,112	5,362	10,474	55.74	53.91	54.83
岩沼市	17,716	18,381	36,097	9,412	9,589	19,001	8,304	8,792	17,096	53.13	52.17	52.64
市部計	74,410	77,402	151,812	41,282	42,007	83,289	33,128	35,395	68,523	55.48	54.27	54.86
蔵王町	4,682	4,848	9,530	2,745	2,598	5,343	1,937	2,250	4,187	58.63	53.59	56.07
七ヶ宿町	518	530	1,048	380	375	755	138	155	293	73.36	70.75	72.04
刈田郡計	5,200	5,378	10,578	3,125	2,973	6,098	2,075	2,405	4,480	60.10	55.28	57.65
大河原町	9,619	10,215	19,834	5,330	5,511	10,841	4,289	4,704	8,993	55.41	53.95	54.66
村田町	4,360	4,330	8,690	2,603	2,490	5,093	1,757	1,840	3,597	59.70	57.51	58.61
柴田町	15,549	15,770	31,319	8,290	8,322	16,612	7,259	7,448	14,707	53.32	52.77	53.04
川崎町	3,507	3,492	6,999	2,071	2,055	4,126	1,436	1,437	2,873	59.05	58.85	58.95
柴田郡計	33,035	33,807	66,842	18,294	18,378	36,672	14,741	15,429	30,170	55.38	54.36	54.86
丸森町	5,184	5,132	10,316	3,138	2,984	6,122	2,046	2,148	4,194	60.53	58.14	59.34
伊具郡計	5,184	5,132	10,316	3,138	2,984	6,122	2,046	2,148	4,194	60.53	58.14	59.34
亘理町	13,877	14,448	28,325	7,475	7,610	15,085	6,402	6,838	13,240	53.87	52.67	53.26
山元町	4,931	5,127	10,058	2,824	2,887	5,711	2,107	2,240	4,347	57.27	56.31	56.78
亘理郡計	18,808	19,575	38,383	10,299	10,497	20,796	8,509	9,078	17,587	54.76	53.62	54.18
第3区計	136,637	141,294	277,931	76,138	76,839	152,977	60,499	64,455	124,954	55.72	54.38	55.04

〈 第 4 区 〉

市区町村名	選挙当日の有権者数			投票者数			棄権者数			投票率(%)		
	男	女	計	男	女	計	男	女	計	男	女	計
石巻市	55,652	59,566	115,218	28,209	30,426	58,635	27,443	29,140	56,583	50.69	51.08	50.89
塩竈市	21,309	23,367	44,676	11,196	12,237	23,433	10,113	11,130	21,243	52.54	52.37	52.45
多賀城市	25,419	26,268	51,687	12,632	12,993	25,625	12,787	13,275	26,062	49.70	49.46	49.58
東松島市	15,791	16,664	32,455	8,349	8,625	16,974	7,442	8,039	15,481	52.87	51.76	52.30
富谷市	20,748	21,796	42,544	11,768	11,996	23,764	8,980	9,800	18,780	56.72	55.04	55.86
市部計	138,919	147,661	286,580	72,154	76,277	148,431	66,765	71,384	138,149	51.94	51.66	51.79
松島町	5,486	5,976	11,462	3,201	3,410	6,611	2,285	2,566	4,851	58.35	57.06	57.68
七ヶ浜町	7,584	7,719	15,303	4,049	4,133	8,182	3,535	3,586	7,121	53.39	53.54	53.47
利府町	14,500	15,175	29,675	7,986	8,150	16,136	6,514	7,025	13,539	55.08	53.71	54.38
宮城郡計	27,570	28,870	56,440	15,236	15,693	30,929	12,334	13,177	25,511	55.26	54.36	54.80
大和町	11,899	11,082	22,981	6,153	5,595	11,748	5,746	5,487	11,233	51.71	50.49	51.12
大郷町	3,136	3,263	6,399	1,775	1,730	3,505	1,361	1,533	2,894	56.60	53.02	54.77
大衡村	2,227	2,261	4,488	1,266	1,204	2,470	961	1,057	2,018	56.85	53.25	55.04
黒川郡計	17,262	16,606	33,868	9,194	8,529	17,723	8,068	8,077	16,145	53.26	51.36	52.33
女川町	2,485	2,469	4,954	1,454	1,427	2,881	1,031	1,042	2,073	58.51	57.80	58.16
牡鹿郡計	2,485	2,469	4,954	1,454	1,427	2,881	1,031	1,042	2,073	58.51	57.80	58.16
第4区計	186,236	195,606	381,842	98,038	101,926	199,964	88,198	93,680	181,878	52.64	52.11	52.37

〈 第 5 区 〉

市区町村名	選挙当日の有権者数			投票者数			棄権者数			投票率(%)		
	男	女	計	男	女	計	男	女	計	男	女	計
気仙沼市	24,077	25,960	50,037	13,760	15,618	29,378	10,317	10,342	20,659	57.15	60.16	58.71
登米市	30,628	32,027	62,655	16,120	16,047	32,167	14,508	15,980	30,488	52.63	50.10	51.34
栗原市	25,950	27,494	53,444	15,363	15,725	31,088	10,587	11,769	22,356	59.20	57.19	58.17
大崎市	51,469	53,470	104,939	26,040	26,219	52,259	25,429	27,251	52,680	50.59	49.03	49.80
市部計	132,124	138,951	271,075	71,283	73,609	144,892	60,841	65,342	126,183	53.95	52.97	53.45
色麻町	2,564	2,756	5,320	1,571	1,608	3,179	993	1,148	2,141	61.27	58.35	59.76
加美町	9,057	9,306	18,363	5,074	5,025	10,099	3,983	4,281	8,264	56.02	54.00	55.00
加美郡計	11,621	12,062	23,683	6,645	6,633	13,278	4,976	5,429	10,405	57.18	54.99	56.07
涌谷町	6,249	6,464	12,713	3,314	3,362	6,676	2,935	3,102	6,037	53.03	52.01	52.51
美里町	9,675	10,241	19,916	5,316	5,404	10,720	4,359	4,837	9,196	54.95	52.77	53.83
遠田郡計	15,924	16,705	32,629	8,630	8,766	17,396	7,294	7,939	15,233	54.19	52.48	53.31
南三陸町	5,018	5,124	10,142	2,767	2,848	5,615	2,251	2,276	4,527	55.14	55.58	55.36
本吉郡計	5,018	5,124	10,142	2,767	2,848	5,615	2,251	2,276	4,527	55.14	55.58	55.36
第5区計	164,687	172,842	337,529	89,325	91,856	181,181	75,362	80,986	156,348	54.24	53.14	53.68

	選挙当日の有権者数			投票者数			棄権者数			投票率(%)		
	男	女	計	男	女	計	男	女	計	男	女	計
仙台市計	429,992	470,746	900,738	221,304	234,617	455,921	208,688	236,129	444,817	51.47	49.84	50.62
市部計	775,445	834,760	1,610,205	406,023	426,510	832,533	369,422	408,250	777,672	52.36	51.09	51.70
郡部計	142,107	145,728	287,835	78,782	78,728	157,510	63,325	67,000	130,325	55.44	54.02	54.72
県計	917,552	980,488	1,898,040	484,805	505,238	990,043	432,747	475,250	907,997	52.84	51.53	52.16
前回県計 (R3.10.31)	930,742	994,881	1,925,623	521,723	554,168	1,075,891	409,019	440,713	849,732	56.05	55.70	55.87

注1) 投票率は小数点以下第3位四捨五入である。

注2) 当該速報は、Excelファイルの右上に「県選管確定」と入れた時点で最終確定となります。

「集計中」となっている場合は各市区町村の報告数値が変更されることがありますので御注意ください。

イ 在外

〈 第 1 区 〉

市区町村名	選挙当日の有権者数			投票者数			棄権者数			投票率(%)		
	男	女	計	男	女	計	男	女	計	男	女	計
青葉区	67	123	190	10	26	36	57	97	154	14.93	21.14	18.95
太白区	26	61	87	4	6	10	22	55	77	15.38	9.84	11.49
第1区計	93	184	277	14	32	46	79	152	231	15.05	17.39	16.61

〈 第 2 区 〉

市区町村名	選挙当日の有権者数			投票者数			棄権者数			投票率(%)		
	男	女	計	男	女	計	男	女	計	男	女	計
宮城野区	20	45	65	6	5	11	14	40	54	30.00	11.11	16.92
若林区	21	41	62	6	6	12	15	35	50	28.57	14.63	19.35
泉区	26	68	94	3	13	16	23	55	78	11.54	19.12	17.02
第2区計	67	154	221	15	24	39	52	130	182	22.39	15.58	17.65

〈 第 3 区 〉

市区町村名	選挙当日の有権者数			投票者数			棄権者数			投票率(%)		
	男	女	計	男	女	計	男	女	計	男	女	計
白石市	7	14	21	2	3	5	5	11	16	28.57	21.43	23.81
名取市	16	22	38	2	4	6	14	18	32	12.50	18.18	15.79
角田市	5	8	13	0	1	1	5	7	12	0.00	12.50	7.69
岩沼市	3	12	15	1	2	3	2	10	12	33.33	16.67	20.00
市部計	31	56	87	5	10	15	26	46	72	16.13	17.86	17.24
蔵王町	7	5	12	0	0	0	7	5	12	0.00	0.00	0.00
七ヶ宿町	1	0	1	0	0	0	1	0	1	0.00	0.00	0.00
刈田郡計	8	5	13	0	0	0	8	5	13	0.00	0.00	0.00
大河原町	5	6	11	0	1	1	5	5	10	0.00	16.67	9.09
村田町	3	6	9	0	0	0	3	6	9	0.00	0.00	0.00
柴田町	12	9	21	1	0	1	11	9	20	8.33	0.00	4.76
川崎町	0	2	2	0	0	0	0	2	2	0.00	0.00	0.00
柴田郡計	20	23	43	1	1	2	19	22	41	5.00	4.35	4.65
丸森町	7	6	13	0	0	0	7	6	13	0.00	0.00	0.00
伊具郡計	7	6	13	0	0	0	7	6	13	0.00	0.00	0.00
亘理町	6	16	22	3	1	4	3	15	18	50.00	6.25	18.18
山元町	0	4	4	0	0	0	0	4	4	0.00	0.00	0.00
亘理郡計	6	20	26	3	1	4	3	19	22	50.00	5.00	15.38
第3区計	72	110	182	9	12	21	63	98	161	12.50	10.91	11.54

〈 第 4 区 〉

市区町村名	選挙当日の有権者数			投票者数			棄権者数			投票率(%)		
	男	女	計	男	女	計	男	女	計	男	女	計
石巻市	19	35	54	0	5	5	19	30	49	0.00	14.29	9.26
塩竈市	10	10	20	2	1	3	8	9	17	20.00	10.00	15.00
多賀城市	9	12	21	2	0	2	7	12	19	22.22	0.00	9.52
東松島市	4	2	6	0	0	0	4	2	6	0.00	0.00	0.00
富谷市	3	9	12	0	0	0	3	9	12	0.00	0.00	0.00
市部計	45	68	113	4	6	10	41	62	103	8.89	8.82	8.85
松島町	0	0	0	0	0	0	0	0	0	0.00	0.00	0.00
七ヶ浜町	4	6	10	1	0	1	3	6	9	25.00	0.00	10.00
利府町	3	13	16	0	1	1	3	12	15	0.00	7.69	6.25
宮城郡計	7	19	26	1	1	2	6	18	24	14.29	5.26	7.69
大和町	4	11	15	1	3	4	3	8	11	25.00	27.27	26.67
大郷町	3	4	7	0	0	0	3	4	7	0.00	0.00	0.00
大衡村	0	0	0	0	0	0	0	0	0	0.00	0.00	0.00
黒川郡計	7	15	22	1	3	4	6	12	18	14.29	20.00	18.18
女川町	3	4	7	1	1	2	2	3	5	33.33	25.00	28.57
牡鹿郡計	3	4	7	1	1	2	2	3	5	33.33	25.00	28.57
第4区計	62	106	168	7	11	18	55	95	150	11.29	10.38	10.71

〈 第 5 区 〉

市区町村名	選挙当日の有権者数			投票者数			棄権者数			投票率(%)		
	男	女	計	男	女	計	男	女	計	男	女	計
気仙沼市	3	10	13	1	3	4	2	7	9	33.33	30.00	30.77
登米市	9	18	27	2	2	4	7	16	23	22.22	11.11	14.81
栗原市	16	15	31	2	1	3	14	14	28	12.50	6.67	9.68
大崎市	33	32	65	0	3	3	33	29	62	0.00	9.38	4.62
市部計	61	75	136	5	9	14	56	66	122	8.20	12.00	10.29
色麻町	1	4	5	1	2	3	0	2	2	100.00	50.00	60.00
加美町	3	3	6	0	0	0	3	3	6	0.00	0.00	0.00
加美郡計	4	7	11	1	2	3	3	5	8	25.00	28.57	27.27
涌谷町	4	1	5	0	0	0	4	1	5	0.00	0.00	0.00
美里町	6	11	17	1	1	2	5	10	15	16.67	9.09	11.76
遠田郡計	10	12	22	1	1	2	9	11	20	10.00	8.33	9.09
南三陸町	4	1	5	0	0	0	4	1	5	0.00	0.00	0.00
本吉郡計	4	1	5	0	0	0	4	1	5	0.00	0.00	0.00
第5区計	79	95	174	7	12	19	72	83	155	8.86	12.63	10.92

	選挙当日の有権者数			投票者数			棄権者数			投票率(%)		
	男	女	計	男	女	計	男	女	計	男	女	計
仙台市計	160	338	498	29	56	85	131	282	413	18.13	16.57	17.07
市部計	297	537	834	43	81	124	254	456	710	14.48	15.08	14.87
郡部計	76	112	188	9	10	19	67	102	169	11.84	8.93	10.11
県計	373	649	1,022	52	91	143	321	558	879	13.94	14.02	13.99
前回県計 (R3.10.31)	401	645	1,046	61	101	162	340	544	884	15.21	15.66	15.49

注1) 投票率は小数点以下第3位四捨五入である。

注2) 当該速報は、Excelファイルの右上に「県選管確定」と入れた時点で最終確定となります。

「集計中」となっている場合は各市区町村の報告数値が変更されることがありますので御注意ください。

(2) 点字投票

市区町村名	総 数	内 訳		市区町村名	総 数	内 訳	
		有 効	無 効			有 効	無 効
青 葉 区	25	25	0	大 和 町	3	3	0
宮 城 野 区	12	8	4	大 郷 町	0	0	0
若 林 区	6	6	0	大 衡 村	0	0	0
太 白 区	13	13	0	黒 川 郡 計	3	3	0
泉 区	5	5	0	色 麻 町	0	0	0
仙 台 市 計	61	57	4	加 美 町	0	0	0
石 巻 市	10	10	0	加 美 郡 計	0	0	0
塩 竈 市	3	3	0	涌 谷 町	0	0	0
気 仙 沼 市	2	2	0	美 里 町	0	0	0
白 石 市	1	1	0	遠 田 郡 計	0	0	0
名 取 市	1	1	0	女 川 町	0	0	0
角 田 市	0	0	0	牡 鹿 郡 計	0	0	0
多 賀 城 市	2	2	0	南 三 陸 町	0	0	0
岩 沼 市	0	0	0	本 吉 郡 計	0	0	0
登 米 市	2	1	1	郡 部 計	10	10	0
栗 原 市	0	0	0				
東 松 島 市	1	1	0				
大 崎 市	7	7	0				
富 谷 市	0	0	0				
市 部 計	90	85	5				
蔵 王 町	0	0	0				
七ヶ宿町	0	0	0				
刈 田 郡 計	0	0	0				
大 河 原 町	3	3	0				
村 田 町	0	0	0				
柴 田 町	0	0	0				
川 崎 町	1	1	0				
柴 田 郡 計	4	4	0				
丸 森 町	0	0	0				
伊 具 郡 計	0	0	0				
亘 理 町	0	0	0				
山 元 町	0	0	0				
亘 理 郡 計	0	0	0				
松 島 町	1	1	0				
七ヶ浜町	0	0	0				
利 府 町	2	2	0				
宮 城 郡 計	3	3	0	県 計	100	95	5

(3) 代理投票

市区町村名	期 日 前 投 票 所 お け 代 理 投 票	投 票 当 日 お け 代 理 投 票	合 計	市区町村名	期 日 前 投 票 所 お け 代 理 投 票	投 票 当 日 お け 代 理 投 票	合 計
青 葉 区	93	68	161	大 和 町	26	8	34
宮 城 野 区	58	55	113	大 郷 町	5	2	7
若 林 区	40	27	67	大 衡 村	5	0	5
太 白 区	83	39	122	黒 川 郡 計	36	10	46
泉 区	35	43	78	色 麻 町	2	2	4
仙 台 市 計	309	232	541	加 美 町	3	0	3
石 巻 市	124	35	159	加 美 郡 計	5	2	7
塩 竈 市	42	19	61	涌 谷 町	9	6	15
気 仙 沼 市	40	14	54	美 里 町	0	4	4
白 石 市	14	6	20	遠 田 郡 計	9	10	19
名 取 市	14	9	23	女 川 町	7	0	7
角 田 市	11	16	27	牡 鹿 郡 計	7	0	7
多 賀 城 市	31	14	45	南 三 陸 町	1	0	1
岩 沼 市	10	20	30	本 吉 郡 計	1	0	1
登 米 市	46	20	66	郡 部 計	185	59	244
栗 原 市	50	10	60				
東 松 島 市	16	7	23				
大 崎 市	54	17	71				
富 谷 市	14	11	25				
市 部 計	775	430	1,205				
蔵 王 町	20	4	24				
七ヶ宿町	1	1	2				
刈 田 郡 計	21	5	26				
大 河 原 町	7	9	16				
村 田 町	4	0	4				
柴 田 町	34	2	36				
川 崎 町	14	1	15				
柴 田 郡 計	59	12	71				
丸 森 町	3	0	3				
伊 具 郡 計	3	0	3				
亶 理 町	8	7	15				
山 元 町	8	3	11				
亶 理 郡 計	16	10	26				
松 島 町	9	1	10				
七ヶ浜町	7	8	15				
利 府 町	12	1	13				
宮 城 郡 計	28	10	38	県 計	960	489	1,449

(4) 仮投票

市区町村名	総数	受理したもの	受理しなかったもの	市区町村名	総数	受理したもの	受理しなかったもの
青葉区	0	0	0	大和町	0	0	0
宮城野区	0	0	0	大郷町	0	0	0
若林区	0	0	0	大衡村	0	0	0
太白区	0	0	0	黒川郡計	0	0	0
泉区	0	0	0	色麻町	0	0	0
仙台市計	0	0	0	加美町	0	0	0
石巻市	1	1	0	加美郡計	0	0	0
塩竈市	0	0	0	涌谷町	0	0	0
気仙沼市	0	0	0	美里町	0	0	0
白石市	0	0	0	遠田郡計	0	0	0
名取市	0	0	0	女川町	0	0	0
角田市	0	0	0	牡鹿郡計	0	0	0
多賀城市	0	0	0	南三陸町	0	0	0
岩沼市	0	0	0	本吉郡計	0	0	0
登米市	0	0	0	郡部計	0	0	0
栗原市	0	0	0				
東松島市	0	0	0				
大崎市	0	0	0				
富谷市	0	0	0				
市部計	1	1	0				
蔵王町	0	0	0				
七ヶ宿町	0	0	0				
刈田郡計	0	0	0				
大河原町	0	0	0				
村田町	0	0	0				
柴田町	0	0	0				
川崎町	0	0	0				
柴田郡計	0	0	0				
丸森町	0	0	0				
伊具郡計	0	0	0				
亶理町	0	0	0				
山元町	0	0	0				
亶理郡計	0	0	0				
松島町	0	0	0				
七ヶ浜町	0	0	0				
利府町	0	0	0				
宮城郡計	0	0	0	県計	1	1	0

(5) 期日前投票

ア 期日前投票の状況

開票区名	期日前投票状況					前同期日前 最終確定数 (R3. 10. 31確定値)
	10月20日現在 (5日間)	10月25日現在 (10日間)	最終確定数 (11日間)	最終確定数		
				最終 男	最終 女	
青葉区	13,252	37,356	44,617	19,811	24,806	44,236
太白区	8,937	26,531	31,768	14,177	17,591	30,614
第1区計	22,189	63,887	76,385	33,988	42,397	74,850
宮城野区	6,307	17,571	21,545	9,707	11,838	22,148
若林区	5,688	15,718	19,171	8,784	10,387	18,808
泉区	8,134	23,031	27,246	12,573	14,673	27,801
第2区計	20,129	56,320	67,962	31,064	36,898	68,757
白石市	634	4,272	5,541	2,535	3,006	4,833
名取市	3,088	10,206	12,575	5,970	6,605	11,276
角田市	1,248	4,012	5,012	2,411	2,601	4,587
岩沼市	1,464	4,864	6,178	3,057	3,121	5,824
市部計	6,434	23,354	29,306	13,973	15,333	26,520
蔵王町	607	2,117	2,612	1,241	1,371	2,591
七ヶ宿町	65	293	352	169	183	356
刈田郡計	672	2,410	2,964	1,410	1,554	2,947
大河原町	376	3,316	4,462	2,135	2,327	4,096
村田町	163	1,332	1,706	804	902	1,685
柴田町	1,614	5,290	6,597	3,177	3,420	6,039
川崎町	458	1,692	2,159	1,045	1,114	2,170
柴田郡計	2,611	11,630	14,924	7,161	7,763	13,990
丸森町	393	1,673	2,066	987	1,079	1,851
伊具郡計	393	1,673	2,066	987	1,079	1,851
亘理町	1,522	4,754	5,992	2,878	3,114	5,424
山元町	647	2,074	2,597	1,190	1,407	2,238
亘理郡計	2,169	6,828	8,589	4,068	4,521	7,662
第3区計	12,279	45,895	57,849	27,599	30,250	52,970
石巻市	6,969	21,057	26,464	11,938	14,526	24,726
塩竈市	2,670	7,244	8,795	4,112	4,683	8,386
多賀城市	1,775	6,706	8,901	4,224	4,677	9,920
東松島市	1,813	5,377	6,816	3,265	3,551	6,748
富谷市	2,375	6,046	7,617	3,737	3,880	6,994
市部計	15,602	46,430	58,593	27,276	31,317	56,774
松島町	671	2,159	2,714	1,264	1,450	2,800
七ヶ浜町	631	2,432	3,117	1,534	1,583	2,843
利府町	1,762	5,350	6,754	3,183	3,571	6,349
宮城郡計	3,064	9,941	12,585	5,981	6,604	11,992
大和町	1,195	3,288	4,652	2,387	2,265	4,632
大郷町	338	1,356	1,737	835	902	1,830
大衡村	309	949	1,258	629	629	1,226
黒川郡計	1,842	5,593	7,647	3,851	3,796	7,688
女川町	539	1,409	1,724	873	851	1,832
牡鹿郡計	539	1,409	1,724	873	851	1,832
第4区計	21,047	63,373	80,549	37,981	42,568	78,286
気仙沼市	3,736	11,826	14,548	6,284	8,264	10,585
登米市	1,292	10,157	13,756	6,483	7,273	14,517
栗原市	3,905	13,375	16,648	7,699	8,949	16,846
大崎市	5,136	17,336	21,967	10,496	11,471	23,140
市部計	14,069	52,694	66,919	30,962	35,957	65,088
色麻町	470	1,362	1,748	806	942	1,617
加美町	768	3,686	4,903	2,324	2,579	5,005
加美郡計	1,238	5,048	6,651	3,130	3,521	6,622
涌谷町	578	1,947	2,529	1,185	1,344	2,744
美里町	1,116	3,640	4,585	2,151	2,434	4,700
遠田郡計	1,694	5,587	7,114	3,336	3,778	7,444
南三陸町	175	1,969	2,625	1,186	1,439	3,511
本吉郡計	175	1,969	2,625	1,186	1,439	3,511
第5区計	17,176	65,298	83,309	38,614	44,695	82,665
仙台市計	42,318	120,207	144,347	65,052	79,295	143,607
市部計	78,423	242,685	299,165	137,263	161,902	291,989
郡部計	14,397	52,088	66,889	31,983	34,906	65,539
県計	92,820	294,773	366,054	169,246	196,808	357,528

注1) 当該速報は、Excelファイルの右上に「県選管確定」と入った時点で最終確定となります。
「集計中」となっている場合は各市区町村の報告数値が変更されることがありますので御注意ください。

(6) 不在者投票

ア 不在者投票用紙等の請求及び交付（選挙人の属する市区町村において不在者投票用紙を交付したもの）

市区町村名	投票用紙の請求（A）				交付（B）				
	直接		郵便等	合計	直接	郵送	計	交付を拒絶したもの	合計
	本人	代理人							
青葉区	44	36	743	823	28	795	823	0	823
宮城野区	34	12	524	570	7	563	570	0	570
若林区	27	22	300	349	22	327	349	0	349
太白区	0	97	629	726	97	629	726	0	726
泉区	24	50	454	528	30	498	528	0	528
仙台市計	129	217	2,650	2,996	184	2,812	2,996	0	2,996
石巻市	233	0	116	349	233	116	349	0	349
塩竈市	8	137	29	174	145	29	174	0	174
気仙沼市	0	120	60	180	120	60	180	0	180
白石市	0	89	11	100	89	11	100	0	100
名取市	0	0	135	135	0	135	135	0	135
角田市	105	0	42	147	105	42	147	0	147
多賀城市	242	16	123	381	43	338	381	0	381
岩沼市	2	5	53	60	7	53	60	0	60
登米市	1	55	48	104	66	38	104	0	104
栗原市	6	7	125	138	13	115	128	10	138
東松島市	76	4	3	83	76	7	83	0	83
大崎市	47	119	1	167	0	167	167	0	167
富谷市	70	0	13	83	70	13	83	0	83
市部計	919	769	3,409	5,097	1,151	3,936	5,087	10	5,097
蔵王町	4	17	1	22	4	18	22	0	22
七ヶ宿町	1	2	0	3	3	0	3	0	3
刈田郡計	5	19	1	25	7	18	25	0	25
大河原町	2	11	17	30	11	19	30	0	30
村田町	0	0	38	38	0	38	38	0	38
柴田町	0	0	76	76	0	76	76	0	76
川崎町	0	13	4	17	13	4	17	0	17
柴田郡計	2	24	135	161	24	137	161	0	161
丸森町	0	4	23	27	4	23	27	0	27
伊具郡計	0	4	23	27	4	23	27	0	27
亘理町	19	8	37	64	27	37	64	0	64
山元町	0	12	26	38	12	26	38	0	38
亘理郡計	19	20	63	102	39	63	102	0	102

市区町村名	投票用紙の請求 (A)				交付 (B)				
	直接		郵便等	合計	直接	郵送	計	交付を拒絶したものの	合計
	本人	代理人							
松島町	16	0	27	43	13	30	43	0	43
七ヶ浜町	17	3	25	45	2	43	45	0	45
利府町	0	42	36	78	42	36	78	0	78
宮城郡計	33	45	88	166	57	109	166	0	166
大和町	82	24	1	107	12	95	107	0	107
大郷町	2	0	16	18	0	18	18	0	18
大衡村	2	0	6	8	0	8	8	0	8
黒川郡計	86	24	23	133	12	121	133	0	133
色麻町	1	2	7	10	2	8	10	0	10
加美町	10	0	32	42	10	32	42	0	42
加美郡計	11	2	39	52	12	40	52	0	52
涌谷町	0	15	11	26	15	11	26	0	26
美里町	2	3	16	21	4	17	21	0	21
遠田郡計	2	18	27	47	19	28	47	0	47
女川町	2	8	4	14	6	8	14	0	14
牡鹿郡計	2	8	4	14	6	8	14	0	14
南三陸町	3	33	13	49	28	21	49	0	49
本吉郡計	3	33	13	49	28	21	49	0	49
郡部計	163	197	416	776	208	568	776	0	776
県計	1,082	966	3,825	5,873	1,359	4,504	5,863	10	5,873

(指定市区町村において他市区町村の船員に不在者投票用紙を交付したものの)

市区町村名	投票用紙の請求 (A)				交付 (B)				
	直接		郵便	合計	直接	郵送	計	交付を拒絶したものの	合計
	本人	代理人							
宮城野区	0	0	0	0	0	0	0	0	0
石巻市	0	0	0	0	0	0	0	0	0
塩竈市	0	0	0	0	0	0	0	0	0
気仙沼市	3	64	0	67	67	0	67	0	67
名取市	0	0	0	0	0	0	0	0	0
亘理町	0	0	0	0	0	0	0	0	0
女川町	0	0	0	0	0	0	0	0	0
合計	3	64	0	67	67	0	67	0	67

イ 不在者投票の受理、不受理

市区町村名	投票管理者において 受理と決定し、かつ 拒否の決定を しなかったもの	投票管理者において不受理又は拒否と決定したもの			合 計
		開票管理者において 受理と決定したもの	開票管理者において 不受理と決定したもの	計	
青 葉 区	779	0	0	0	779
宮 城 野 区	528	0	0	0	528
若 林 区	311	0	0	0	311
太 白 区	700	0	0	0	700
泉 区	482	3	1	4	486
仙 台 市 計	2,800	3	1	4	2,804
石 巻 市	313	0	0	0	313
塩 竈 市	156	0	0	0	156
気 仙 沼 市	173	0	0	0	173
白 石 市	100	0	0	0	100
名 取 市	135	0	0	0	135
角 田 市	147	0	0	0	147
多 賀 城 市	373	0	0	0	373
岩 沼 市	55	0	0	0	55
登 米 市	91	3	0	3	94
栗 原 市	127	0	0	0	127
東 松 島 市	72	0	0	0	72
大 崎 市	167	0	0	0	167
富 谷 市	73	0	0	0	73
市 部 計	4,782	6	1	7	4,789
蔵 王 町	22	0	0	0	22
七ヶ宿町	3	0	0	0	3
刈 田 郡 計	25	0	0	0	25
大 河 原 町	27	0	0	0	27
村 田 町	36	0	0	0	36
柴 田 町	70	0	0	0	70
川 崎 町	16	0	0	0	16
柴 田 郡 計	149	0	0	0	149
丸 森 町	27	0	0	0	27
伊 具 郡 計	27	0	0	0	27
亘 理 町	64	0	0	0	64
山 元 町	36	0	0	0	36
亘 理 郡 計	100	0	0	0	100
松 島 町	43	0	0	0	43
七ヶ浜町	45	0	0	0	45
利 府 町	78	0	0	0	78
宮 城 郡 計	166	0	0	0	166
大 和 町	107	0	0	0	107
大 郷 町	16	0	0	0	16
大 衡 村	8	0	0	0	8
黒 川 郡 計	131	0	0	0	131
色 麻 町	10	0	0	0	10
加 美 町	42	0	0	0	42
加 美 郡 計	52	0	0	0	52
涌 谷 町	22	0	0	0	22
美 里 町	22	0	0	0	22
遠 田 郡 計	44	0	0	0	44
女 川 町	15	0	0	0	15
牡 鹿 郡 計	15	0	0	0	15
南 三 陸 町	40	1	2	3	43
本 吉 郡 計	40	1	2	3	43
郡 部 計	749	1	2	3	752
県 計	5,531	7	3	10	5,541

ウ 不在者投票管理者別不在者投票

市区町村名	選挙人の属する市区町村の選管委員長に対してなしたものの	選挙人が所在・居住する地の市区町村の選管委員長に対してなしたものの	船長に対してなしたものの	病院の院長、老人ホームの長、原子爆弾被爆者養護ホームの長、国立保養所の所長、身体障害者支援施設の長、保護施設の長又は労災リハビリテーション作業所の長に対してなしたものの	刑事施設の長又は留置施設の留置業務管理者に対してなしたものの	少年院の長又は婦人補導院の長に対してなしたものの	特定国外派遣組織の長に対してなしたものの	南極地域調査組織の長に対してなしたものの	合計
青葉区	0	254	2	492	6	1	1	0	756
宮城野区	0	165	2	331	6	0	1	0	505
若林区	2	98	0	199	6	0	0	0	305
太白区	0	148	2	517	2	0	0	0	669
泉区	4	137	0	305	6	0	0	0	452
仙台市計	6	802	6	1,844	26	1	2	0	2,687
石巻市	15	56	0	216	2	0	0	0	289
塩竈市	0	29	0	127	0	0	0	0	156
気仙沼市	0	24	0	140	0	0	0	0	164
白石市	0	11	0	88	1	0	0	0	100
名取市	0	62	0	61	0	0	0	0	123
角田市	0	6	0	140	1	0	0	0	147
多賀城市	2	284	0	79	1	0	1	0	367
岩沼市	20	0	0	33	2	0	0	0	55
登米市	0	9	0	81	1	0	0	0	91
栗原市	3	14	0	110	0	0	0	0	127
東松島市	0	24	1	40	0	0	4	0	69
大崎市	5	42	0	119	0	0	0	0	166
富谷市	0	40	0	22	0	0	0	0	62
市部計	51	1,403	7	3,100	34	1	7	0	4,603
蔵王町	4	0	0	17	0	0	0	0	21
七ヶ宿町	1	1	0	1	0	0	0	0	3
刈田郡計	5	1	0	18	0	0	0	0	24
大河原町	0	2	0	24	0	0	0	0	26
村田町	0	5	0	31	0	0	0	0	36
柴田町	0	28	0	41	1	0	0	0	70
川崎町	0	1	0	14	0	0	0	0	15
柴田郡計	0	36	0	110	1	0	0	0	147
丸森町	2	2	0	23	0	0	0	0	27
伊具郡計	2	2	0	23	0	0	0	0	27
亘理町	0	8	0	53	0	0	0	0	61
山元町	0	5	0	30	1	0	0	0	36
亘理郡計	0	13	0	83	1	0	0	0	97
松島町	13	0	0	30	0	0	0	0	43
七ヶ浜町	0	23	0	22	0	0	0	0	45
利府町	4	31	0	42	1	0	0	0	78
宮城郡計	17	54	0	94	1	0	0	0	166
大和町	0	85	0	22	0	0	0	0	107
大郷町	3	0	0	11	0	0	0	0	14
大衡村	0	2	0	6	0	0	0	0	8
黒川郡計	3	87	0	39	0	0	0	0	129
色麻町	0	3	0	5	0	0	0	0	8
加美町	0	7	0	29	0	0	0	0	36
加美郡計	0	10	0	34	0	0	0	0	44
涌谷町	0	1	1	19	0	0	0	0	21
美里町	0	4	0	17	0	0	0	0	21
遠田郡計	0	5	1	36	0	0	0	0	42
女川町	0	1	3	11	0	0	0	0	15
牡鹿郡計	0	1	3	11	0	0	0	0	15
南三陸町	8	1	1	33	0	0	0	0	43
本吉郡計	8	1	1	33	0	0	0	0	43
郡部計	35	210	5	481	3	0	0	0	734
県計	86	1,613	12	3,581	37	1	7	0	5,337

注:合計は、法第49条第2項(郵便投票)該当者を除いた数である。

エ 指定港における投票

市区町村名	投票用紙		投票者数	市区町村名	投票用紙		投票者数
	請求件数	交付件数			請求件数	交付件数	
青葉区	0	0	0	大和町	0	0	0
宮城野区	0	0	1	大郷町	0	0	0
若林区	0	0	0	大衡村	0	0	0
太白区	0	0	0	黒川郡計	0	0	0
泉区	0	0	1	色麻町	0	0	0
仙台市計	0	0	2	加美町	0	0	0
石巻市	0	0	4	加美郡計	0	0	0
塩竈市	0	0	1	涌谷町	0	0	0
気仙沼市	3	3	1	美里町	0	0	0
白石市	0	0	0	遠田郡計	0	0	0
名取市	0	0	0	女川町	0	0	0
角田市	0	0	0	牡鹿郡計	0	0	0
多賀城市	0	0	0	南三陸町	0	0	1
岩沼市	0	0	0	本吉郡計	0	0	1
登米市	0	0	0	郡部計	0	0	1
栗原市	0	0	0				
東松島市	0	0	0				
大崎市	0	0	0				
富谷市	0	0	0				
市部計	3	3	8				
蔵王町	0	0	0				
七ヶ宿町	0	0	0				
刈田郡計	0	0	0				
大河原町	0	0	0				
村田町	0	0	0				
柴田町	0	0	0				
川崎町	0	0	0				
柴田郡計	0	0	0				
丸森町	0	0	0				
伊具郡計	0	0	0				
亘理町	0	0	0				
山元町	0	0	0				
亘理郡計	0	0	0				
松島町	0	0	0				
七ヶ浜町	0	0	0				
利府町	0	0	0				
宮城郡計	0	0	0	県計	3	3	9

オ 船舶内における投票

市区町村名	投票用紙		投票者数	市区町村名	投票用紙		投票者数
	請求件数	交付件数			請求件数	交付件数	
青葉区	0	0	0	大和町	0	0	0
宮城野区	0	0	0	大郷町	0	0	0
若林区	0	0	0	大衡村	0	0	0
太白区	0	0	1	黒川郡計	0	0	0
泉区	0	0	0	色麻町	0	0	0
仙台市計	0	0	1	加美町	0	0	0
石巻市	0	0	0	加美郡計	0	0	0
塩竈市	0	0	0	涌谷町	0	0	0
気仙沼市	64	64	0	美里町	0	0	0
白石市	0	0	0	遠田郡計	0	0	0
名取市	0	0	0	女川町	0	0	1
角田市	0	0	0	牡鹿郡計	0	0	1
多賀城市	0	0	0	南三陸町	0	0	1
岩沼市	0	0	0	本吉郡計	0	0	1
登米市	0	0	0	郡部計	0	0	2
栗原市	0	0	0				
東松島市	0	0	0				
大崎市	0	0	0				
富谷市	0	0	0				
市部計	64	64	1				
蔵王町	0	0	0				
七ヶ宿町	0	0	0				
刈田郡計	0	0	0				
大河原町	0	0	0				
村田町	0	0	0				
柴田町	0	0	0				
川崎町	0	0	0				
柴田郡計	0	0	0				
丸森町	0	0	0				
伊具郡計	0	0	0				
亘理町	0	0	0				
山元町	0	0	0				
亘理郡計	0	0	0				
松島町	0	0	0				
七ヶ浜町	0	0	0				
利府町	0	0	0				
宮城郡計	0	0	0	県計	64	64	3

力 洋上投票

市区町村名	投票用紙		投票者数	市区町村名	投票用紙		投票者数
	請求件数	交付件数			請求件数	交付件数	
青葉区	0	0	2	大和町	0	0	0
宮城野区	0	0	2	大郷町	0	0	0
若林区	0	0	0	大衡村	0	0	0
太白区	0	0	1	黒川郡計	0	0	0
泉区	0	0	0	色麻町	0	0	0
仙台市計	0	0	5	加美町	0	0	0
石巻市	31	31	30	加美郡計	0	0	0
塩竈市	0	0	0	涌谷町	0	0	0
気仙沼市	0	0	5	美里町	0	0	1
白石市	0	0	0	遠田郡計	0	0	1
名取市	0	0	0	女川町	0	0	2
角田市	0	0	0	牡鹿郡計	0	0	2
多賀城市	0	0	0	南三陸町	0	0	0
岩沼市	0	0	0	本吉郡計	0	0	0
登米市	0	0	0	郡部計	0	0	3
栗原市	0	0	0				
東松島市	0	0	1				
大崎市	0	0	0				
富谷市	0	0	0				
市部計	31	31	41				
蔵王町	0	0	0				
七ヶ宿町	0	0	0				
刈田郡計	0	0	0				
大河原町	0	0	0				
村田町	0	0	0				
柴田町	0	0	0				
川崎町	0	0	0				
柴田郡計	0	0	0				
丸森町	0	0	0				
伊具郡計	0	0	0				
亘理町	0	0	0				
山元町	0	0	0				
亘理郡計	0	0	0				
松島町	0	0	0				
七ヶ浜町	0	0	0				
利府町	0	0	0				
宮城郡計	0	0	0	県計	31	31	44

(7) 在外投票

市区町村名	投票管理者において 受理と決定し、かつ 拒否の決定をし なかったもの	投票管理者において不受理又は拒否と決定したもの		計	期日前投票及び 選挙当日の投票 所における投票	合計
		開票管理者に おいて受理した もの	開票管理者に おいて不受理と 決定したもの			
青葉区	34	0	0	0	2	36
宮城野区	11	0	0	0	0	11
若林区	12	0	0	0	0	12
太白区	9	0	0	0	1	10
泉区	15	0	0	0	1	16
仙台市計	81	0	0	0	4	85
石巻市	5	0	0	0	0	5
塩竈市	3	0	0	0	0	3
気仙沼市	4	0	0	0	0	4
白石市	5	0	0	0	0	5
名取市	6	0	0	0	0	6
角田市	1	0	0	0	0	1
多賀城市	2	0	0	0	0	2
岩沼市	3	0	0	0	0	3
登米市	4	0	0	0	0	4
栗原市	3	0	0	0	0	3
東松島市	0	0	0	0	0	0
大崎市	3	0	0	0	0	3
富谷市	0	0	0	0	0	0
市部計	120	0	0	0	4	124
蔵王町	0	0	0	0	0	0
七ヶ宿町	0	0	0	0	0	0
刈田郡計	0	0	0	0	0	0
大河原町	1	0	0	0	0	1
村田町	0	0	0	0	0	0
柴田町	1	0	0	0	0	1
川崎町	0	0	0	0	0	0
柴田郡計	2	0	0	0	0	2
丸森町	0	0	0	0	0	0
伊具郡計	0	0	0	0	0	0
亘理町	4	0	0	0	0	4
山元町	0	0	0	0	0	0
亘理郡計	4	0	0	0	0	4
松島町	0	0	0	0	0	0
七ヶ浜町	1	0	0	0	0	1
利府町	1	0	0	0	0	1
宮城郡計	2	0	0	0	0	2
大和町	4	0	0	0	0	4
大郷町	0	0	0	0	0	0
大衡村	0	0	0	0	0	0
黒川郡計	4	0	0	0	0	4
色麻町	3	0	0	0	0	3
加美町	0	0	0	0	0	0
加美郡計	3	0	0	0	0	3
涌谷町	0	0	0	0	0	0
美里町	2	0	0	0	0	2
遠田郡計	2	0	0	0	0	2
女川町	2	0	0	0	0	2
牡鹿郡計	2	0	0	0	0	2
南三陸町	0	0	0	0	0	0
本吉郡計	0	0	0	0	0	0
郡部計	19	0	0	0	0	19
県計	139	0	0	0	4	143

3 開票に関する調

(1) 開票結果

〈第1区〉

候補者届出政党の名称	立憲民主党	日本維新の会	自由民主党	有効投票数 (A)	無効投票数 (B)	投票総数 (A+B)	その他(不受理・持ち帰り等)	投票者総数
開票区名\候補者氏名	岡本 あき子	高橋 こうじ	土井 とおる					
青 葉 区	63,045	14,841	47,765	125,651	3,552	129,203	1	129,204
太 白 区	52,097	11,011	34,159	97,267	2,494	99,761	2	99,763
第 1 区 計	115,142	25,852	81,924	222,918	6,046	228,964	3	228,967
惜 敗 率	100.000%	22.452%	71.150%					

〈第2区〉

候補者届出政党の名称	日本維新の会	立憲民主党	自由民主党	有効投票数 (A)	無効投票数 (B)	投票総数 (A+B)	その他(不受理・持ち帰り等)	投票者総数
開票区名\候補者氏名	早坂 あつし	鎌田 さゆり	秋葉 けんや					
宮 城 野 区	10,843	37,027	24,416	72,286	2,700	74,986	0	74,986
若 林 区	8,171	28,996	17,760	54,927	2,072	56,999	1	57,000
泉 区	11,953	50,367	29,457	91,777	3,190	94,967	1	94,968
第 2 区 計	30,967	116,390	71,633	218,990	7,962	226,952	2	226,954
惜 敗 率	26.606%	100.000%	61.545%					

〈第3区〉

候補者届出政党の名称	自由民主党	立憲民主党	有効投票数 (A)	無効投票数 (B)	投票総数 (A+B)	その他(不受理・持ち帰り等)	投票者総数
開票区名\候補者氏名	西村 あきひろ	柳沢 つよし					
白 石 市	7,673	8,641	16,314	431	16,745	0	16,745
名 取 市	13,389	20,578	33,967	864	34,831	0	34,831
角 田 市	5,903	6,595	12,498	214	12,712	0	12,712
岩 沼 市	7,803	10,689	18,492	509	19,001	0	19,001
市 部 計	34,768	46,503	81,271	2,018	83,289	0	83,289
蔵 王 町	2,765	2,465	5,230	113	5,343	0	5,343
七ヶ宿町	423	319	742	13	755	0	755
刈 田 郡 計	3,188	2,784	5,972	126	6,098	0	6,098
大 河 原 町	4,685	5,934	10,619	222	10,841	0	10,841
村 田 町	2,433	2,548	4,981	112	5,093	0	5,093
柴 田 町	7,161	9,075	16,236	376	16,612	0	16,612
川 崎 町	2,327	1,705	4,032	94	4,126	0	4,126
柴 田 郡 計	16,606	19,262	35,868	804	36,672	0	36,672
丸 森 町	3,196	2,801	5,997	125	6,122	0	6,122
伊 具 郡 計	3,196	2,801	5,997	125	6,122	0	6,122
亘 理 町	6,446	8,307	14,753	332	15,085	0	15,085
山 元 町	2,702	2,909	5,611	100	5,711	0	5,711
亘 理 郡 計	9,148	11,216	20,364	432	20,796	0	20,796
第 3 区 計	66,906	82,566	149,472	3,505	152,977	0	152,977
惜 敗 率	81.033%	100.000%					

〈第4区〉

候補者届出政党の名称	自由民主党	れいわ新選組	日本維新の会	立憲民主党	有効投票数 (A)	無効投票数 (B)	投票総数 (A+B)	その他(不受理・持ち帰り等)	投票者総数
開票区名\候補者氏名	いとう 信太郎	大林 まさひで	さとう ゆういち	安住 淳					
石 巻 市	16,335	3,397	5,649	32,438	57,819	816	58,635	0	58,635
塩 竈 市	7,875	1,489	1,669	11,942	22,975	458	23,433	0	23,433
多 賀 城 市	9,503	1,801	1,842	11,889	25,035	590	25,625	0	25,625
東 松 島 市	5,529	1,027	1,081	9,086	16,723	251	16,974	0	16,974
富 谷 市	7,885	1,808	1,927	11,595	23,215	549	23,764	0	23,764
市 部 計	47,127	9,522	12,168	76,950	145,767	2,664	148,431	0	148,431
松 島 町	2,488	324	364	3,293	6,469	142	6,611	0	6,611
七ヶ浜町	2,934	572	431	4,089	8,026	156	8,182	0	8,182
利 府 町	5,286	1,078	1,219	8,278	15,861	274	16,135	1	16,136
宮 城 郡 計	10,708	1,974	2,014	15,660	30,356	572	30,928	1	30,929
大 和 町	4,394	933	853	5,323	11,503	245	11,748	0	11,748
大 郷 町	1,342	175	148	1,792	3,457	48	3,505	0	3,505
大 衡 村	970	176	210	1,065	2,421	49	2,470	0	2,470
黒 川 郡 計	6,706	1,284	1,211	8,180	17,381	342	17,723	0	17,723
女 川 町	1,075	133	188	1,439	2,835	46	2,881	0	2,881
牡 鹿 郡 計	1,075	133	188	1,439	2,835	46	2,881	0	2,881
第 4 区 計	65,616	12,913	15,581	102,229	196,339	3,624	199,963	1	199,964
惜 敗 率	64.185%	12.631%	15.241%	100.000%					

〈第5区〉

候補者届出政党の名称	日本共産党	自由民主党	日本維新の会	有効投票数 (A)	無効投票数 (B)	投票総数 (A+B)	その他(不受理・持ち帰り等)	投票者総数
開票区名\候補者氏名	中嶋 れん	小野寺 五典	さかい つねはる					
気 仙 沼 市	1,868	23,061	3,959	28,888	490	29,378	0	29,378
登 米 市	2,725	24,502	4,341	31,568	599	32,167	0	32,167
栗 原 市	3,138	23,239	4,066	30,443	645	31,088	0	31,088
大 崎 市	6,916	35,321	8,870	51,107	1,143	52,250	9	52,259
市 部 計	14,647	106,123	21,236	142,006	2,877	144,883	9	144,892
色 麻 町	260	2,383	471	3,114	65	3,179	0	3,179
加 美 町	908	7,562	1,355	9,825	274	10,099	0	10,099
加 美 郡 計	1,168	9,945	1,826	12,939	339	13,278	0	13,278
涌 谷 町	748	4,732	982	6,462	214	6,676	0	6,676
美 里 町	1,585	6,948	1,797	10,330	390	10,720	0	10,720
遠 田 郡 計	2,333	11,680	2,779	16,792	604	17,396	0	17,396
南 三 陸 町	265	4,613	661	5,539	74	5,613	2	5,615
本 吉 郡 計	265	4,613	661	5,539	74	5,613	2	5,615
第 5 区 計	18,413	132,361	26,502	177,276	3,894	181,170	11	181,181
惜 敗 率	13.911%	100.000%	20.022%					

注1) 惜敗率は小数点以下第4位切捨てである。

(2) 投票総数、有効投票数及び無効投票数

	投票総数 (A)	有効投票数 (B)	無効投票数 (C)	無効投票率 (C) / (A) (%)
第1区	228,964	222,918	6,046	2.64%
第2区	226,952	218,990	7,962	3.51%
第3区	152,977	149,472	3,505	2.29%
第4区	199,963	196,339	3,624	1.81%
第5区	181,170	177,276	3,894	2.15%
計	990,026	964,995	25,031	2.53%

(3) 有効投票

法第68条の2第1項以外の投票数 (A)	法第68条の2第4項によってあん分した投票数				いずれの政党等にも属しないもの(C)	合計 (A) + (B) + (C)
	按分したものの 総数(B)	左記の内訳				
		氏を記載した もの	名を記載した もの	その他		
964,995	—	—	—	—	—	964,995

(4) 無効投票

市区町村名	所定の用紙を 用いないもの	候補者名を 記載しな いもの	候補者名を 記載しな いもの	候補者名を 記載しな いもの	候補者名を 記載しな いもの	候補者名を 記載しな いもの	候補者名を 記載しな いもの	候補者名を 記載しな いもの	候補者名を 記載しな いもの	白投 紙票	雑事 の記号 をた した	記号 の記 載し ない	その他	合計
青葉区	0	146	0	0	0	18	0	8	2,290	782	308	0	3,552	
宮城野区	0	95	0	4	0	0	0	22	1,898	491	190	0	2,700	
若林区	0	82	0	2	0	8	0	3	1,384	421	172	0	2,072	
太白区	0	77	0	1	0	11	0	10	1,692	466	237	0	2,494	
泉区	0	99	0	11	0	15	0	0	2,164	595	306	0	3,190	
仙台市計	0	499	0	18	0	52	0	43	9,428	2,755	1,213	0	14,008	
石巻市	0	45	0	23	0	3	0	8	486	193	58	0	816	
塩竈市	0	16	0	0	0	1	0	3	270	121	47	0	458	
気仙沼市	0	43	0	0	0	4	0	1	248	135	59	0	490	
白石市	0	27	0	1	0	4	0	12	217	125	45	0	431	
名取市	0	38	0	0	0	0	0	8	540	191	87	0	864	
角田市	0	8	0	2	0	1	0	0	119	61	23	0	214	
多賀城市	0	35	0	6	0	3	0	3	328	173	42	0	590	
岩沼市	0	31	0	0	0	1	0	9	302	140	26	0	509	
登米市	0	37	0	7	0	27	0	0	306	123	99	0	599	
栗原市	0	33	0	1	0	6	0	20	327	175	83	0	645	
東松島市	0	18	0	0	0	1	0	3	152	62	15	0	251	
大崎市	0	155	0	0	0	7	0	16	662	189	114	0	1,143	
富谷市	0	18	0	0	0	0	0	5	324	174	28	0	549	
市部計	0	1,003	0	58	0	110	0	131	13,709	4,617	1,939	0	21,567	
蔵王町	0	7	0	0	0	1	0	3	68	21	13	0	113	
七ヶ宿町	0	0	0	0	0	0	0	0	7	3	3	0	13	
刈田郡計	0	7	0	0	0	1	0	3	75	24	16	0	126	
大河原町	0	6	0	0	0	0	0	2	149	55	10	0	222	
村田町	0	7	0	0	0	10	0	3	61	18	13	0	112	
柴田町	0	26	0	0	0	1	0	5	220	69	55	0	376	
川崎町	0	3	0	0	0	1	0	0	54	24	12	0	94	
柴田郡計	0	42	0	0	0	12	0	10	484	166	90	0	804	
丸森町	0	9	0	3	0	1	0	0	63	39	10	0	125	
伊具郡計	0	9	0	3	0	1	0	0	63	39	10	0	125	
亘理町	0	14	0	0	0	2	0	4	209	67	36	0	332	
山元町	0	6	0	2	0	1	0	8	57	16	10	0	100	
亘理郡計	0	20	0	2	0	3	0	12	266	83	46	0	432	
松島町	0	13	0	1	0	0	0	0	67	50	11	0	142	
七ヶ浜町	0	7	0	0	0	0	0	5	65	63	16	0	156	
利府町	0	14	0	0	0	0	0	3	164	67	26	0	274	
宮城郡計	0	34	0	1	0	0	0	8	296	180	53	0	572	
大和町	0	16	0	1	0	72	0	2	109	27	18	0	245	
大郷町	0	6	0	0	0	0	0	0	15	21	6	0	48	
大衡村	0	1	0	0	0	1	0	3	21	19	4	0	49	
黒川郡計	0	23	0	1	0	73	0	5	145	67	28	0	342	
色麻町	0	11	0	1	0	1	0	1	37	11	3	0	65	
加美町	0	21	0	0	0	89	0	6	114	25	19	0	274	
加美郡計	0	32	0	1	0	90	0	7	151	36	22	0	339	
涌谷町	0	14	0	1	0	1	0	0	119	66	13	0	214	
美里町	0	24	0	1	0	2	0	4	231	101	27	0	390	
遠田郡計	0	38	0	2	0	3	0	4	350	167	40	0	604	
女川町	0	0	0	0	0	0	0	13	24	4	5	0	46	
牡鹿郡計	0	0	0	0	0	0	0	13	24	4	5	0	46	
南三陸町	0	5	0	0	0	23	1	1	34	0	10	0	74	
本吉郡計	0	5	0	0	0	23	1	1	34	0	10	0	74	
郡部計	0	210	0	10	0	206	1	63	1,888	766	320	0	3,464	
県計	0	1,213	0	68	0	316	1	194	15,597	5,383	2,259	0	25,031	

(5) 党派別得票数

	自由民主党	日本共産党	日本維新の会	立憲民主党	れいわ新選組	計
第1区	81,924		25,852	115,142		222,918
第2区	71,633		30,967	116,390		218,990
第3区	66,906			82,566		149,472
第4区	65,616		15,581	102,229	12,913	196,339
第5区	132,361	18,413	26,502			177,276
県計	418,440	18,413	98,902	416,327	12,913	964,995

(6) 市区町村別確定開票終了状況

時刻別 市区町村名	20:00~	21:00~	22:00~	23:00~	0:00~	1:00~	2:00~	3:00~	4:00~	5:00~	6:00~	開票開始時刻	開票確定報告 審査完了時刻	開票終了予定 時刻(当初)											
	30	30	30	30	30	30	30	30	30	30	30														
〈第1区〉																									
青葉区							○						21:40	1:59	2:30										
太白区							○						21:40	1:43	2:00										
〈第2区〉																									
宮城野区								○					21:40	2:25	2:00										
若林区							○						21:40	1:26	2:00										
泉区							○						21:40	1:45	2:00										
〈第3区〉																									
白石市				○									20:00	22:46	1:00										
名取市					○								21:15	0:10	1:00										
角田市				○									20:00	22:50	22:30										
岩沼市					○								21:00	23:45	0:00										
蔵王町				○									21:00	22:47	23:00										
七ヶ宿町		○											20:00	21:08	22:30										
大河原町					○								20:00	23:10	22:00										
村田町			○										20:00	21:35	23:00										
柴田町				○									20:00	22:18	22:30										
川崎町			○										20:00	21:32	21:30										
丸森町		○											20:00	21:21	22:00										
亘理町			○										20:00	21:42	21:30										
山元町			○										20:00	21:49	22:00										
〈第4区〉																									
石巻市							○						21:30	1:30	1:00										
塩竈市					○								20:50	0:14	0:00										
多賀城市				○									21:00	23:14	22:30										
東松島市					○								21:15	23:36	0:00										
富谷市			○										20:00	22:08	23:00										
松島町		○											20:00	21:00	21:00										
七ヶ浜町				○									20:45	23:14	23:40										
利府町				○									21:00	22:48	22:30										
大和町			○										20:00	22:10	22:00										
大郷町			○										20:00	21:34	21:00										
大衡村			○										20:00	21:44	21:30										
女川町		○											20:00	21:25	21:40										
〈第5区〉																									
気仙沼市				○									20:20	22:55	23:00										
登米市					○								20:30	23:19	23:30										
栗原市					○								21:00	23:16	0:00										
大崎市						○							20:30	0:16	0:15										
色麻町		○											20:00	20:51	21:30										
加美町			○										20:00	22:21	22:10										
涌谷町			○										21:00	22:06	22:00										
美里町					○								21:00	23:16	23:00										
南三陸町						○							21:10	0:10	22:30										
時刻別終了 市区町村数	0	1	4	6	5	5	6	2	4	0	1	4	1	0	0	0	0	0	0	0	0	0			

4 選挙会に関する調

(1) 選挙会の場所及び日時

小選挙区名	場 所	日 時
宮城県第1区	宮城県仙台市青葉区本町3丁目8番1号 宮城県庁	令和6年10月30日 午前10時00分
宮城県第2区	宮城県仙台市青葉区本町3丁目8番1号 宮城県庁	令和6年10月30日 午前10時15分
宮城県第3区	宮城県仙台市青葉区本町3丁目8番1号 宮城県庁	令和6年10月30日 午前10時00分
宮城県第4区	宮城県仙台市青葉区本町3丁目8番1号 宮城県庁	令和6年10月30日 午前10時15分
宮城県第5区	宮城県仙台市青葉区本町3丁目8番1号 宮城県庁	令和6年10月30日 午前10時00分

(2) 選挙長、選挙会事務従事者及び選挙立会人

選挙長					選挙会事務従事者				選挙立会人
県選管の 委員長	県選管の 委員	書記長	その他	計	県選管の 書記長 及び書記	県の職員	その他	計	
2	3	—	—	5	10	—	—	10	15

(3) 法定得票数及び供託物没収点

小選挙区名	有効投票総数	法定得票数	供託物没収点
宮城県第1区	222,918	37,153.000	22,291.800
宮城県第2区	218,990	36,498.333	21,899.000
宮城県第3区	149,472	24,912.000	14,947.200
宮城県第4区	196,339	32,723.166	19,633.900
宮城県第5区	177,276	29,546.000	17,727.600

$$\textcircled{\text{C}} \text{ 法定得票数} = \text{有効投票総数} \times \frac{1}{6}$$

$$\textcircled{\text{C}} \text{ 供託物没収点} = \text{有効投票総数} \times \frac{1}{10}$$

(4) 選挙録（写し）

衆議院小選挙区選出議員選挙選挙録

令和6年10月27日
執 行

宮城県第 1 区選挙会

1 選挙会開設場所	仙台市青葉区本町三丁目8番1号 宮城県庁							
2 選挙立会人	候補者届出政党	左記以外の党派	氏 名	参会又は選任時刻	辞職の時刻及び事由			
(1) 候補者の届出による者								
(2) 候補者届出政党の届出による者	自由民主党		石塚 博文	午前10時00分				
	立憲民主党		小野寺 久美子	午前10時00分				
(3) 選挙長の選任した者		無所属	久慈 勇希人	午前10時00分				
3 選挙会開閉時刻	令和6年10月 30 日 午前 10 時 00 分開会 令和6年10月 30 日 午前 10 時 13 分閉会							
4 選挙の結果								
(1) 投票の内訳	投票総数	228,964		有効投票	222,918		無効投票	6,046
(2) 当選人及びその他の候補者の得票総数	氏 名	性別	候補者届出政党	左記以外の党派	得票総数	年齢	職業	供託物没収関係
当 選	山下 章子	女	立 憲 民 主 党		115,142	60	政党役員	
次 点	土 井 亨	男	自 由 民 主 党		81,924	66	自由民主党宮城県第一選挙区支部長	
	高 橋 浩 司	男	日 本 維 新 の 会		25,852	61	日本維新の会衆議院宮城県第1区選挙区支部長	
(3) 法定得票数及び没収点	(1) 公職選挙法第95条に規定する得票数		37,153.000					
	(2) 公職選挙法第93条に規定する得票数		22,291.800					
5 当選人となるべき候補者で当選人の決定を受けなかったもの	氏 名			事 由				
6 選挙会事務従事者	総数	2 人 内		1 県選挙管理委員会書記	2 人			
				2 県の職員	人			
				3 その他の者	人			

令和6年10月 30 日調製

選 挙 長 櫻 井 正 人

我々は、この選挙録の記載が真正であることを確認して、署名する。

選 挙 立 会 人 石 塚 博 文

選 挙 立 会 人 小 野 寺 久 美 子

選 挙 立 会 人 久 慈 勇 希 人

備 考

- この様式は、衆議院小選挙区選出議員の選挙の場合の様式である。
- 「候補者届出政党」欄には候補者届出政党の名称を記載するものとし、「左記以外の党派」欄には候補者届出政党以外の政党その他の政治団体の名称を記載するものとする。
- 当選人及びその他の候補者の氏名は、得票の多数の者から順次記載するものとする。
- この様式に掲げる事項のほか、選挙長において、選挙会に関し緊要と認める事項があるときは、これを記載しなければならない。この場合においては、補助用紙を用いることができる。

衆議院小選挙区選出議員選挙選挙録

令和6年10月27日
執行

宮城県第 2 区選挙会

1 選挙会開設場所	仙台市青葉区本町三丁目8番1号 宮城県庁							
2 選挙立会人	候補者届出政党	左記以外の党派	氏名	参会又は選任時刻	辞職の時刻及び事由			
(1) 候補者の届出による者								
(2) 候補者届出政党の届出による者	自由民主党		竹澤 幸喜	午前10時15分				
(3) 選挙長の選任した者		無所属	武田 和人	午前10時15分				
		無所属	久慈 勇希人	午前10時15分				
3 選挙会開閉時刻	令和6年10月 30 日 午前 10 時 15 分開会				令和6年10月 30 日 午前 10 時 26 分閉会			
4 選挙の結果								
(1) 投票の内訳	投票総数	226,952		有効投票	218,990		無効投票	7,962
							無効投票率	3.51 %
(2) 当選人及びその他の候補者の得票総数	氏名	性別	候補者届出政党	左記以外の党派	得票総数	年齢	職業	供託物没収関係
当選	鎌田 さゆり	女	立憲民主党		116,390	59	政党役員	
次点	秋葉 賢也	男	自由民主党		71,633	62	自由民主党宮城県第二選挙区支部長	
	早坂 敦	男	日本維新の会		30,967	53	政党支部役員	
(3) 法定得票数及び没収点	(1) 公職選挙法第95条に規定する得票数		36,498.333					
	(2) 公職選挙法第93条に規定する得票数		21,899.000					
5 当選人となるべき候補者で当選人の決定を受けなかったもの	氏名		事由					
6 選挙会事務従事者	総数	2 人 内		1 県選挙管理委員会書記	2 人			
				2 県の職員	人			
				3 その他の者	人			

令和6年10月 30 日調製

選挙長 櫻井 正 人

我々は、この選挙録の記載が真正であることを確認して、署名する。

選挙立会人 竹澤 幸喜

選挙立会人 武田 和人

選挙立会人 久慈 勇希人

備考

- この様式は、衆議院小選挙区選出議員の選挙の場合の様式である。
- 「候補者届出政党」欄には候補者届出政党の名称を記載するものとし、「左記以外の党派」欄には候補者届出政党以外の政党その他の政治団体の名称を記載するものとする。
- 当選人及びその他の候補者の氏名は、得票の多数の者から順次記載するものとする。
- この様式に掲げる事項のほか、選挙長において、選挙会に関し緊要と認める事項があるときは、これを記載しなければならない。この場合においては、補助用紙を用いることができる。

衆議院小選挙区選出議員選挙選挙録

令和6年10月27日
執 行

宮城県第 3 区選挙会

1 選挙会開設場所	仙台市青葉区本町三丁目8番1号 宮城県庁									
2 選挙立会人	候補者届出政党	左記以外の党派	氏 名	参会又は選任時刻	辞職の時刻及び事由					
(1) 候補者の届出による者										
(2) 候補者届出政党の届出による者	自由民主党		新田 勇章	午前10時00分						
(3) 選挙長の選任した者		無所属	深草 滉雅	午前10時00分						
		無所属	大沼 湧輝	午前10時00分						
3 選挙会開閉時刻	令和6年10月 30 日 午前 10 時 00 分開会 令和6年10月 30 日 午前 10 時 13 分閉会									
4 選挙の結果										
(1) 投票の内訳	投票総数	152,977			有効投票	149,472		無効投票	3,505	
(2) 当選人及びその他の候補者の得票総数	氏 名	性別	候補者届出政党	左記以外の党派	得票総数	年齢	職業	無効投票率	2.29 %	
当 選	柳 沢 剛	男	立 憲 民 主 党		82,566	61	政党役員			
次 点	西 村 明 宏	男	自 由 民 主 党		66,906	64	自由民主党宮城県第三選挙区支部長			
(3) 法定得票数及び没収点	(1) 公職選挙法第95条に規定する得票数		24,912.000							
	(2) 公職選挙法第93条に規定する得票数		14,947.200							
5 当選人となるべき候補者で当選人の決定を受けなかったもの	氏 名		事 由							
6 選挙会事務従事者	総数	2 人 内		1 県選挙管理委員会書記		2 人				
				2 県の職員		人				
				3 その他の者		人				

令和6年10月 30 日調製

選 挙 長 植 木 俊 哉

我々は、この選挙録の記載が真正であることを確認して、署名する。

選 挙 立 会 人 新 田 勇 章

選 挙 立 会 人 深 草 滉 雅

選 挙 立 会 人 大 沼 湧 輝

備 考

- この様式は、衆議院小選挙区選出議員の選挙の場合の様式である。
- 「候補者届出政党」欄には候補者届出政党の名称を記載するものとし、「左記以外の党派」欄には候補者届出政党以外の政党その他の政治団体の名称を記載するものとする。
- 当選人及びその他の候補者の氏名は、得票の多数の者から順次記載するものとする。
- この様式に掲げる事項のほか、選挙長において、選挙会に関し緊要と認める事項があるときは、これを記載しなければならない。この場合においては、補助用紙を用いることができる。

衆議院小選挙区選出議員選挙選挙録

令和6年10月27日
執 行

宮城県第 4 区選挙会

1 選挙会開設場所	仙台市青葉区本町三丁目8番1号 宮城県庁									
2 選挙立会人	候補者届出政党	左記以外の党派	氏 名	参会又は選任時刻	辞職の時刻及び事由					
(1) 候補者の届出による者										
(2) 候補者届出政党の届出による者	自由民主党		宮井 知美	午前10時15分						
(3) 選挙長の選任した者		無所属	深草 滉雅	午前10時15分						
		無所属	大沼 湧輝	午前10時15分						
3 選挙会開閉時刻	令和6年10月 30 日 午前 10 時 15 分開会 令和6年10月 30 日 午前 10 時 28 分閉会									
4 選挙の結果										
(1) 投票の内訳	投票総数	199,963			有効投票	196,339		無効投票	3,624	
(2) 当選人及びその他の候補者の得票総数	氏 名	性別	候補者届出政党	左記以外の党派	得票総数	年齢	職業	供託物没収関係	無効投票率 1.81 %	
当 選	安 住 淳	男	立 憲 民 主 党		102,229	62	政党役員			
次 点	伊 藤 信 太 郎	男	自 由 民 主 党		65,616	71	選挙区支部長			
	佐 藤 雄 一	男	日 本 維 新 の 会		15,581	45	自営業	供託物没収		
	大 林 正 英	男	れ い わ 新 選 組		12,913	60	無職	供託物没収		
(3) 法定得票数及び没収点	(1) 公職選挙法第95条に規定する得票数				32,723.166					
	(2) 公職選挙法第93条に規定する得票数				19,633.900					
5 当選人となるべき候補者で当選人の決定を受けなかったもの	氏 名			事 由						
6 選挙会事務従事者	総数	2 人 内		1 県選挙管理委員会書記		2 人				
				2 県の職員		人				
				3 その他の者		人				

令和6年10月 30 日調製

選 挙 長 植 木 俊 哉

我々は、この選挙録の記載が真正であることを確認して、署名する。

選 挙 立 会 人 宮 井 知 美

選 挙 立 会 人 深 草 滉 雅

選 挙 立 会 人 大 沼 湧 輝

備 考

- この様式は、衆議院小選挙区選出議員の選挙の場合の様式である。
- 「候補者届出政党」欄には候補者届出政党の名称を記載するものとし、「左記以外の党派」欄には候補者届出政党以外の政党その他の政治団体の名称を記載するものとする。
- 当選人及びその他の候補者の氏名は、得票の多数の者から順次記載するものとする。
- この様式に掲げる事項のほか、選挙長において、選挙会に関し緊要と認める事項があるときは、これを記載しなければならない。この場合においては、補助用紙を用いることができる。

衆議院小選挙区選出議員選挙選挙録

令和6年10月27日
執 行

宮城県第 5 区選挙会

1 選挙会開設場所	仙台市青葉区本町三丁目8番1号 宮城県庁									
2 選挙立会人	候補者届出政党	左記以外の党派	氏 名	参会又は選任時刻	辞職の時刻及び事由					
(1) 候補者の届出による者										
(2) 候補者届出政党の届出による者	自由民主党		加美山 不可史	午前10時00分						
(3) 選挙長の選任した者		無所属	古舘 禎樹	午前10時00分						
		無所属	佐々木 啓介	午前10時00分						
3 選挙会開閉時刻	令和6年10月 30 日 午前 10 時 00 分開会 令和6年10月 30 日 午前 10 時 13 分閉会									
4 選挙の結果										
(1) 投票の内訳	投票総数	181,170			有効投票	177,276		無効投票	3,894	
(2) 当選人及びその他の候補者の得票総数	氏 名	性別	候補者届出政党	左記以外の党派	得票総数	年齢	職業	供託物没収関係	無効投票率 2.15 %	
当 選	小野寺 五典	男	自由民主党		132,361	64	選挙区支部長			
次 点	境 恒 春	男	日本維新の会		26,502	45	NPO法人役員			
	中 嶋 廉	男	日本共産党		18,413	71	政党役員			
(3) 法定得票数及び没収点	(1) 公職選挙法第95条に規定する得票数			29,546.000						
	(2) 公職選挙法第93条に規定する得票数			17,727.600						
5 当選人となるべき候補者で当選人の決定を受けなかったもの	氏 名		事 由							
6 選挙会事務従事者	総数	2 人 内		1 県選挙管理委員会書記		2 人				
				2 県の職員		人				
				3 その他の者		人				

令和6年10月 30 日調製

選 挙 長 戸 井 秀 一

我々は、この選挙録の記載が真正であることを確認して、署名する。

選 挙 立 会 人 加 美 山 不 可 史

選 挙 立 会 人 古 舘 禎 樹

選 挙 立 会 人 佐 々 木 啓 介

備 考

- この様式は、衆議院小選挙区選出議員の選挙の場合の様式である。
- 「候補者届出政党」欄には候補者届出政党の名称を記載するものとし、「左記以外の党派」欄には候補者届出政党以外の政党その他の政治団体の名称を記載するものとする。
- 当選人及びその他の候補者の氏名は、得票の多数の者から順次記載するものとする。
- この様式に掲げる事項のほか、選挙長において、選挙会に関し緊要と認める事項があるときは、これを記載しなければならない。この場合においては、補助用紙を用いることができる。

5 政見放送及び経歴放送

(1) 政見放送

ア テレビ放送

○日本放送協会仙台放送局

時 間	10/22(火)	時 間	10/23(水)	10/24(木)
7:25 ～ 7:46	日本共産党①	7:25 ～ 7:55	自由民主党①	自由民主党②
	れいわ新選組①		日本維新の会①	日本維新の会②
			立憲民主党①	立憲民主党②

○株式会社仙台放送

時 間	10/22(火)
4:30 ～ 5:20	日本共産党
	自由民主党
	立憲民主党
	日本維新の会
	れいわ新選組

○株式会社宮城テレビ放送

時 間	10/24(木)
4:30 ～ 5:20	れいわ新選組
	日本共産党
	立憲民主党
	日本維新の会
	自由民主党

○の数字は、放送回数を示す。

イ ラジオ放送

○日本放送協会仙台放送局

時 間	10/21(月)	時 間	10/22(火)
8:00 ～ 8:21	日本共産党①	8:00 ～ 8:30	自由民主党①
	れいわ新選組①		日本維新の会①
			立憲民主党①

○東北放送株式会社

時 間	10/19(土)
19:00 ～ 19:30	自由民主党①
	日本維新の会①
	立憲民主党①

○の数字は、放送回数を示す。

(2) 経歴放送（日本放送協会仙台放送局）

○テレビ放送

時 間	
11:30 ～ 11:38	10/24(木)

○ラジオ放送

時 間		時 間	
11:50 ～ 11:58	10/18(金)	19:30 ～ 19:38	10/18(金)
	10/21(月)		10/21(月)
	10/22(火)		10/22(火)
	10/23(水)		10/23(水)
	10/24(木)		10/24(木)

6 個人演説会、政党演説会

(1) 公営の個人演説会会場数

市区町村名	法第161条第1項第1号の学校及び公民館の数		法第161条第1項第2号の公会堂の数		法第161条第1項第3項の市区町村の選挙管理委員会の指定した施設の数								合計
	学 校	公 民 館	公 会 堂	社 寺 農 協	商 工 会 議 所	役 場 ・ 支 所 ・ 出 張 所	保 育 園	そ の 他 公 共 施 設	そ の 他	計			
青葉区	47	17	2	0	0	0	0	8	7	54	69	135	
宮城野区	33	10	0	0	0	0	0	6	39	1	46	89	
若林区	20	0	0	0	0	0	0	0	0	40	40	60	
太白区	43	14	0	0	0	0	0	9	2	50	61	118	
泉区	47	13	1	0	0	0	0	0	0	108	108	169	
仙台市計	190	54	3	0	0	0	0	23	48	253	324	571	
石巻市	70	11	0	0	0	0	0	0	29	0	29	110	
塩竈市	13	2	1	0	0	0	0	0	2	41	43	59	
気仙沼市	35	11	4	0	0	0	0	0	81	6	87	137	
白石市	13	9	0	0	0	0	0	0	0	5	5	27	
名取市	15	11	0	0	0	0	0	0	50	0	50	76	
角田市	0	0	0	0	0	0	0	0	0	0	0	0	
多賀城市	10	3	1	0	0	0	0	0	2	0	2	16	
岩沼市	16	0	1	0	0	0	0	0	0	21	21	38	
登米市	52	17	1	0	0	0	0	0	26	0	26	96	
栗原市	18	13	0	0	0	0	0	0	5	58	63	94	
東松島市	0	0	0	0	0	0	0	0	40	0	40	40	
大崎市	68	28	4	0	0	0	0	0	47	0	47	147	
富谷市	13	6	0	0	0	0	0	0	2	0	2	21	
市部計	513	165	15	0	0	0	0	23	332	384	739	1,432	
蔵王町	11	5	0	0	0	0	0	0	0	0	0	16	
七ヶ宿町	0	0	0	0	0	0	0	0	0	0	0	0	
刈田郡計	11	5	0	0	0	0	0	0	0	0	0	16	
大河原町	5	2	0	0	0	0	0	0	3	29	32	39	
村田町	0	7	0	0	0	0	0	0	1	0	1	8	
柴田町	16	6	0	0	0	0	0	0	0	40	40	62	
川崎町	7	8	0	0	0	0	0	0	17	0	17	32	
柴田郡計	28	23	0	0	0	0	0	0	21	69	90	141	
丸森町	0	0	0	0	0	0	0	0	0	17	17	17	
伊具郡計	0	0	0	0	0	0	0	0	0	17	17	17	
亘理町	0	0	0	0	0	0	0	0	0	0	0	0	
山元町	5	1	2	0	0	0	0	0	4	0	4	12	
亘理郡計	5	1	2	0	0	0	0	0	4	0	4	12	
松島町	5	1	0	0	0	0	0	0	37	0	37	43	
七ヶ浜町	5	1	1	0	0	0	0	0	0	0	0	7	
利府町	17	1	1	0	0	0	0	0	1	0	1	20	
宮城郡計	27	3	2	0	0	0	0	0	38	0	38	70	
大和町	11	0	1	0	0	0	0	0	0	17	17	29	
大郷町	0	0	0	0	0	0	0	0	0	0	0	0	
大衡村	2	1	1	0	0	0	0	0	1	0	1	5	
黒川郡計	13	1	2	0	0	0	0	0	1	17	18	34	
色麻町	0	0	0	0	0	0	0	0	0	2	2	2	
加美町	10	7	2	0	0	0	0	0	5	3	8	27	
加美郡計	10	7	2	0	0	0	0	0	5	5	10	29	
涌谷町	4	2	0	0	0	0	0	0	1	0	1	7	
美里町	0	0	0	0	0	0	0	0	16	3	19	19	
遠田郡計	4	2	0	0	0	0	0	0	17	3	20	26	
女川町	3	0	0	0	0	0	0	0	1	37	38	41	
牡鹿郡計	3	0	0	0	0	0	0	0	1	37	38	41	
南三陸町	0	0	0	0	0	0	0	0	1	3	4	4	
本吉郡計	0	0	0	0	0	0	0	0	1	3	4	4	
郡部計	101	42	8	0	0	0	0	0	88	151	239	390	
県計	614	207	23	0	0	0	0	23	420	535	978	1,822	

(2) 公営施設における会場使用度数

市区町村名	施設の使用回数						合計	
	法第161条第1項第1号の学校及び公民館		法第161条第1項第2号の公会堂		法第161条第1項第3号の市区町村選管の指定した施設			
	公費負担	候補者負担	公費負担	候補者負担	公費負担	候補者負担	公費負担	候補者負担
青葉区	3	0	0	0	5	0	8	0
宮城野区	1	0	0	0	2	0	3	0
若林区	0	0	0	0	1	0	1	0
太白区	8	0	0	0	0	0	8	0
泉区	0	0	1	0	2	0	3	0
仙台市計	12	0	1	0	10	0	23	0
石巻市	0	0	0	0	1	0	1	0
塩竈市	0	0	0	0	0	0	0	0
気仙沼市	1	0	0	0	0	0	1	0
白石市	1	0	0	0	0	0	1	0
名取市	1	0	0	0	0	0	1	0
角田市	0	0	0	0	0	0	0	0
多賀城市	0	0	0	0	1	0	1	0
岩沼市	0	0	0	0	1	0	1	0
登米市	0	0	0	0	0	0	0	0
栗原市	0	0	0	0	0	0	0	0
東松島市	0	0	0	0	2	0	2	0
大崎市	0	0	0	0	0	0	0	0
富谷市	1	0	0	0	0	0	1	0
市部計	16	0	1	0	15	0	32	0
蔵王町	0	0	0	0	0	0	0	0
七ヶ宿町	0	0	0	0	0	0	0	0
刈田郡計	0	0	0	0	0	0	0	0
大河原町	0	0	0	0	1	0	1	0
村田町	1	0	0	0	0	0	1	0
柴田町	0	0	0	0	0	0	0	0
川崎町	1	0	0	0	0	0	1	0
柴田郡計	2	0	0	0	1	0	3	0
丸森町	1	0	0	0	0	0	1	0
伊具郡計	1	0	0	0	0	0	1	0
亘理町	0	0	0	0	0	0	0	0
山元町	0	0	0	0	0	0	0	0
亘理郡計	0	0	0	0	0	0	0	0
松島町	0	0	0	0	3	0	3	0
七ヶ浜町	1	0	0	0	0	0	1	0
利府町	0	0	0	1	0	0	0	1
宮城郡計	1	0	0	1	3	0	4	1
大和町	0	0	1	0	0	0	1	0
大郷町	0	0	0	0	0	0	0	0
大衡村	0	0	1	0	0	0	1	0
黒川郡計	0	0	2	0	0	0	2	0
色麻町	0	0	0	0	0	0	0	0
加美町	0	0	0	0	0	0	0	0
加美郡計	0	0	0	0	0	0	0	0
涌谷町	0	0	0	0	0	0	0	0
美里町	0	0	0	0	0	0	0	0
遠田郡計	0	0	0	0	0	0	0	0
女川町	0	0	0	0	0	0	0	0
牡鹿郡計	0	0	0	0	0	0	0	0
南三陸町	0	0	0	0	1	0	1	0
本吉郡計	0	0	0	0	1	0	1	0
郡部計	4	0	2	1	5	0	11	1
県計	20	0	3	1	20	0	43	1

7 ポスター掲示場に関する調

(1) ポスター掲示場数

市 区 町 村 名	1千人未満				1千人以上5千人未満			5千人以上1万人未満		1万人以上		合計
	2km未満	2km～ 4km未満	4km～ 8km未満	8km以上	4km未満	4km～ 8km未満	8km以上	4km未満	4km以上	4km未満	4km以上	
青葉区	3	7	5	33	84	40	9	168	18	18	0	385
宮城野区	0	0	0	0	77	0	18	104	9	9	0	217
若林区	0	0	0	8	28	0	0	72	9	18	10	145
太白区	0	0	5	16	77	9	27	88	0	45	0	267
泉区	0	0	7	16	84	32	0	120	9	9	0	277
仙台市計	3	7	17	73	350	81	54	552	45	99	10	1,291
石巻市	16	44	79	73	139	47	12	0	0	0	0	410
塩竈市	6	0	0	0	111	0	0	0	0	0	0	117
気仙沼市	16	15	11	40	35	25	14	0	0	0	0	156
白石市	0	17	44	39	39	8	30	0	0	0	0	177
名取市	0	0	22	4	74	12	20	8	11	0	0	151
角田市	3	16	44	36	32	16	9	0	0	0	0	156
多賀城市	10	0	0	0	110	0	0	7	0	0	0	127
岩沼市	5	5	7	5	78	8	18	0	0	0	0	126
登米市	4	7	47	34	28	51	104	0	0	0	0	275
栗原市	0	15	42	99	15	44	86	0	0	0	0	301
東松島市	5	15	14	4	43	21	19	0	0	0	0	121
大崎市	0	16	20	74	71	52	133	0	0	0	0	366
富谷市	0	0	4	10	33	0	9	16	10	0	0	82
市部計	68	157	351	491	1,158	365	508	583	66	99	10	3,856
蔵王町	4	5	34	13	5	0	15	0	0	0	0	76
七ヶ宿町	7	2	3	5	0	0	0	0	0	0	0	17
刈田郡計	11	7	37	18	5	0	15	0	0	0	0	93
大河原町	9	6	4	0	56	0	0	0	0	0	0	75
村田町	10	9	13	12	6	15	0	0	0	0	0	65
柴田町	0	6	13	6	75	0	0	0	0	0	0	100
川崎町	3	3	2	48	0	5	0	0	0	0	0	61
柴田郡計	22	24	32	66	137	20	0	0	0	0	0	301
丸森町	0	0	0	45	0	0	26	0	0	0	0	71
伊具郡計	0	0	0	45	0	0	26	0	0	0	0	71
亘理町	0	11	14	0	28	32	19	0	0	0	0	104
山元町	5	0	18	8	0	0	27	0	0	0	0	58
亘理郡計	5	11	32	8	28	32	46	0	0	0	0	162
松島町	0	0	17	0	0	34	0	0	0	0	0	51
七ヶ浜町	32	0	0	0	22	0	0	0	0	0	0	54
利府町	3	2	8	0	52	8	9	0	0	0	0	82
宮城郡計	35	2	25	0	74	42	9	0	0	0	0	187
大和町	0	7	9	19	18	0	21	0	0	0	0	74
大郷町	0	0	12	28	0	0	0	0	0	0	0	40
大衡村	0	0	13	15	6	8	0	0	0	0	0	42
黒川郡計	0	7	34	62	24	8	21	0	0	0	0	156
色麻町	0	6	0	0	0	25	0	0	0	0	0	31
加美町	2	0	0	14	20	0	68	0	0	0	0	104
加美郡計	2	6	0	14	20	25	68	0	0	0	0	135
涌谷町	0	0	15	16	14	24	9	0	0	0	0	78
美里町	15	3	36	0	28	33	9	0	0	0	0	124
遠田郡計	15	3	51	16	42	57	18	0	0	0	0	202
女川町	20	0	0	0	14	8	0	0	0	0	0	42
牡鹿郡計	20	0	0	0	14	8	0	0	0	0	0	42
南三陸町	0	0	0	69	0	0	27	0	0	0	0	96
本吉郡計	0	0	0	69	0	0	27	0	0	0	0	96
郡部計	110	60	211	298	344	192	230	0	0	0	0	1,445
県計	178	217	562	789	1,502	557	738	583	66	99	10	5,301

(2) 新設、再使用の別

市区町村名	恒久的揭示場			木造揭示場		合 計	市区町村名	恒久的揭示場			木造揭示場		合 計
	既設	レンタル 資材	新設	既設	新設			既設	レンタル 資材	新設	既設	新設	
青葉区	0	0	0	0	385	385	大和町	0	74	0	0	0	74
宮城野区	0	0	0	0	217	217	大郷町	0	40	0	0	0	40
若林区	0	0	0	0	145	145	大衡村	0	42	0	0	0	42
太白区	0	0	0	0	267	267	黒川郡計	0	156	0	0	0	156
泉区	0	0	0	0	277	277	色麻町	0	0	0	0	31	31
仙台市計	0	0	0	0	1,291	1,291	加美町	0	104	0	0	0	104
石巻市	0	0	0	0	410	410	加美郡計	0	104	0	0	31	135
塩竈市	0	0	0	0	117	117	涌谷町	0	0	0	0	78	78
気仙沼市	0	0	0	0	156	156	美里町	0	0	124	0	0	124
白石市	0	0	0	0	177	177	遠田郡計	0	0	124	0	78	202
名取市	0	0	151	0	0	151	女川町	0	0	0	0	42	42
角田市	0	0	0	0	156	156	牡鹿郡計	0	0	0	0	42	42
多賀城市	0	0	0	127	0	127	南三陸町	0	0	0	0	96	96
岩沼市	0	0	0	0	126	126	本吉郡計	0	0	0	0	96	96
登米市	0	0	0	0	275	275	郡部計	0	379	124	146	796	1,445
栗原市	0	0	0	0	301	301							
東松島市	0	0	0	0	121	121							
大崎市	0	0	0	0	366	366							
富谷市	0	82	0	0	0	82							
市部計	0	82	151	127	3,496	3,856							
蔵王町	0	0	0	76	0	76							
七ヶ宿町	0	0	0	0	17	17							
刈田郡計	0	0	0	76	17	93							
大河原町	0	0	0	0	75	75							
村田町	0	0	0	0	65	65							
柴田町	0	0	0	0	100	100							
川崎町	0	61	0	0	0	61							
柴田郡計	0	61	0	0	240	301							
丸森町	0	0	0	70	1	71							
伊具郡計	0	0	0	70	1	71							
亶理町	0	0	0	0	104	104							
山元町	0	58	0	0	0	58							
亶理郡計	0	58	0	0	104	162							
松島町	0	0	0	0	51	51							
七ヶ浜町	0	0	0	0	54	54							
利府町	0	0	0	0	82	82							
宮城郡計	0	0	0	0	187	187	県計	0	461	275	273	4,292	5,301

(3) 減少数

市区町村名	投票区数	基準数	減少協議数	減少数	設置数	前回設置数	市区町村名	投票区数	基準数	減少協議数	減少数	設置数	前回設置数						
青葉区	55	424	39	39	385	403	涌谷町	10	78	-	-	78	78						
宮城野区	28	217	-	-	217	216	美里町	18	122	-2	-2	124	123						
若林区	18	145	-	-	145	144	遠田郡計	28	200	△2	△2	202	201						
太白区	35	276	9	9	267	267	女川町	7	42	-	-	42	42						
泉区	36	277	-	-	277	282	牡鹿郡計	7	42	0	0	42	42						
仙台市計	172	1,339	48	48	1,291	1,312	南三陸町	13	96	-	-	96	97						
石巻市	105	728	318	318	410	403	本吉郡計	13	96	0	0	96	97						
塩竈市	23	157	40	40	117	117	郡部計	246	1,779	334	334	1,445	1,448						
気仙沼市	42	302	146	146	156	156	県計	933	6,889	1,588	1,588	5,301	5,327						
白石市	36	264	87	87	177	179	(備考) 衆議院小選挙区別												
名取市	31	219	68	68	151	151													
角田市	26	186	30	30	156	157													
多賀城市	19	129	2	2	127	130							第一区	90	700	48	48	652	670
岩沼市	18	129	3	3	126	126							第二区	82	639	0	0	639	642
登米市	55	424	149	149	275	278	第三区	227	1,634	397	397	1,237	1,242						
栗原市	56	440	139	139	301	306	第四区	252	1,768	526	526	1,242	1,234						
東松島市	22	160	39	39	121	121	第五区	282	2,148	617	617	1,531	1,539						
大崎市	70	541	175	175	366	366	計	933	6,889	1,588	1,588	5,301	5,327						
富谷市	12	92	10	10	82	77	(注) 「前回設置数」は、令和3年10月31日執行の第49回衆議院議員総選挙のポスター掲示場設置数を改定後の区割りに置き換えて算定した数値である。 ○減少協議市区町村数：13市2区15町1村												
市部計	687	5,110	1,254	1,254	3,856	3,879													
蔵王町	15	109	33	33	76	77													
七ヶ宿町	7	41	24	24	17	18													
刈田郡計	22	150	57	57	93	95													
大河原町	12	79	4	4	75	75													
村田町	13	88	23	23	65	65													
柴田町	17	119	19	19	100	100													
川崎町	15	114	53	53	61	61													
柴田郡計	57	400	99	99	301	301													
丸森町	14	115	44	44	71	71													
伊具郡計	14	115	44	44	71	71													
巨理町	15	110	6	6	104	104													
山元町	8	61	3	3	58	58													
巨理郡計	23	171	9	9	162	162													
松島町	9	74	23	23	51	51													
七ヶ浜町	14	80	26	26	54	54													
利府町	14	98	16	16	82	82													
宮城郡計	37	252	65	65	187	187													
大和町	15	113	39	39	74	75													
大郷町	6	49	9	9	40	40													
大衡村	6	46	4	4	42	42													
黒川郡計	27	208	52	52	156	157													
色麻町	5	41	10	10	31	31													
加美町	13	104	-	-	104	104													
加美郡計	18	145	10	10	135	135													

8 選挙公報

(1) 印刷部数等

選 区	挙 別	候 者 数	公 報 申 請 期 限	掲 載 申 請 候 補 者 数	印 刷 部 数	配 布 世 帯 数	印刷から配布までの所要日数			公 報 一 部 当 り 印 刷 費 (用紙代 を 含 む)	公 報 の 規 格 及 頁 数	
							印 刷 に 要 し た 日 数	各 世 帯 に 配 布 を 完 了 す る ま で に 要 し た 日 数	計			印 刷 所 名
第1区		3		3	306,000	284,721					6.11円	新聞紙大 2項
第2区		3		3	299,000	267,301					6.11円	新聞紙大 2項
第3区		2	10月15日	2	156,000	138,323	6	5	11	株式会社 ソノベ	6.11円	新聞紙大 2項
第4区		4		4	218,500	183,144					6.11円	新聞紙大 2項
第5区		3		3	177,000	163,001					6.11円	新聞紙大 2項

配布世帯数=市区町村の配布実績

(2) 送致数量

第1区					第5区									
地方支局	市区町村	世帯数	配布数	梱包	地方支局	市区町村	世帯数	配布数	梱包					
仙台中央	青葉区	156,083	178,000	356	北部(大崎)	色麻町	2,075	3,000	6					
	太白区	113,932	127,000	254		加美町	8,111	9,000	18					
	支局		500	1		大崎市	52,678	57,000	114					
	計	270,015	305,500	611		涌谷町	5,939	6,500	13					
県選管保管分			500	1		美里町	9,331	10,500	21					
第1区計	270,015	306,000	612	1		栗原市	24,347	26,500	53					
第2区						1	支局		500	1				
仙台北	宮城野区	97,213	109,000	218		計	102,481	113,000	226	東部(登米)	登米市	26,906	29,500	59
	若林区	70,717	79,000	158		支局		500	1		計	26,906	30,000	60
	泉区	98,480	110,000	220		1	南三陸	4,287	5,000	10	気仙沼	気仙沼	25,550	28,000
	支局		500	1	支局		500	1	計	29,837		33,500	67	
計	266,410	298,500	597	1	県選管保管分		500	1	第5区計	159,224		177,000	354	
県選管保管分			500	1	備考	第1区選挙公報 306,000(612梱包)			世帯数=令和6年7月末現在	第2区選挙公報 299,000(598梱包)				
第2区計	266,410	299,000	598	第3区選挙公報 156,000(312梱包)			第4区選挙公報 218,500(437梱包)							
第3区						第5区選挙公報 177,000(354梱包)								
大河原	白石市	13,842	15,000	30										
	角田市	11,411	12,500	25										
	蔵王町	4,545	5,500	11										
	七ヶ宿町	566	1,000	2										
	大河原町	10,402	11,500	23										
	村田町	4,073	5,000	10										
	柴田町	16,199	17,500	35										
	川崎町	3,289	4,000	8										
	丸森町	4,816	5,500	11										
支局		500	1											
計	69,143	78,000	156											
仙台南	名取市	33,549	36,500	73										
	岩沼市	18,552	20,500	41										
	亘理町	13,320	14,500	29										
	山元町	4,776	5,500	11										
	支局		500	1										
計	70,197	77,500	155											
県選管保管分			500											
第3区計	139,340	156,000	312											
第4区														
仙台北	富谷市	20,464	22,500	45										
	大和町	12,191	13,500	27										
	大衡村	2,042	3,000	6										
	大郷町	2,812	3,500	7										
	支局		500	1										
計	37,509	43,000	86											
塩釜	塩竈市	23,771	26,000	52										
	多賀城市	28,178	30,500	61										
	七ヶ浜町	6,862	7,500	15										
	利府町	14,268	15,500	31										
	松島町	5,696	6,500	13										
	支局		500	1										
計	78,775	86,500	173											
東部(石巻)	石巻市	61,214	66,500	133										
	東松島市	16,610	18,000	36										
	女川町	2,784	3,500	7										
	支局		500	1										
計	80,608	88,500	177											
県選管保管分			500											
第4区計	196,892	218,500	437											



カレンダー
赤丸つける
とうひょう日

山元町 後藤 仁成さん

10月27日(日)は、
衆議院議員総選挙
最高裁判所裁判官国民審査の
投票日です。

- ◎投票日当日、投票ができないときは、期日前投票または不在者投票をしましょう。
(10月26日(土)まで)
- ◎投票所の入場券が届いていない場合やなくしてしまった場合でも、選挙人名簿
に登録されているご本人であることが確認できれば投票できます。

衆議院議員総選挙、最高裁判所裁判官国民審査については、
宮城県選挙管理委員会ホームページをご覧ください。

宮城県選挙管理委員会

検索

宮城県選挙管理委員会 〒980-8570 宮城県仙台市青葉区本町三丁目8番1号 宮城県庁内

教育改革！復興支援！政治改革！

東北魂！

子育て支援で創る改革！新ニッポン

子育て支援で創る改革！新ニッポン
東北高校卒業 3.11生まれ 宮城仙台の改革に一貫してチャレンジします！

早坂あつしの重点政策

日本維新の会 ホームページ

- 1 教育の無償化**
家庭の経済状況にかかわらず、質の高い教育を受けられることができれば、義務教育の他、幼児教育から高校、専門学校、大学等教育の全過程について完全無償化を憲法上の原則と定め、給費の無償化、大学改革と併せて進めるから国庫の増徴と立派な財政運営を義務付けます。教育の質と学力向上を目指します。
- 2 子育て支援の充実、障がい児支援**
認可保育所の設置基準や運営補助金について、柔軟性を欠く全国一律の基準を撤廃、自治体ごとの実情に合わせた運営をサポートします。また、所得割を廃止し、学費金だけでなく保育にかかる費用について原則非課税とし、地方自治体からの子育て費用の助成を促進し、直接給付を重視する方向への転換を図ります。障がい児に対しては、子どもの教育や能力を伸ばし、生活に合わせた環境を整えます。
- 3 震災からの復興
～誰も取り残さない～**
「復興の仕上げ」と言われていますが、本当にそうでしょうか。町並みは一変し、生活も落ち着いてきた方々もいらっしゃいます。しかし、震災で失ったものはそう簡単には戻すことはできません。震災や復興に苦しむ方もたくさんいらっしゃいます。被災者の「心」のケアに加え、「心のケア」の対策に全力で取り組みます。復興から「誰も取り残さない」。

補選はやりませ！
早坂あつしにお任せください！

早坂あつしプロフィール

早坂あつしSNS発信中

比例は「日本維新の会」とお書き下さい

日本維新の会 停滞か、革新か。改革なくして成長なし！

衆議院宮城県第2選挙区 日本維新の会 公認

はやさか

早坂あつし

衆議院宮城県第2選挙区 日本維新の会 公認

政権交代こそ最大の政治改革!!

泉区 宮城野区 若林区

金権腐敗政治に終止符 (STOP)

命の安全保障「医療」を立て直す!!

非正規雇用増大ストップ

山への手入れを!!

高校、大学授業料無償化

食料自給率向上

実質賃金を上げねばなりません!!

現行の健康保険証を!

鎌田さゆり

立憲民主党

鎌田さゆり

立憲民主党

自民党公認

実現力で、新しい未来へ!

確かな実現力 任期3年間で実績。秋葉賢也が主導して実現した議員立法!

認知症基本法 2024年1月施行

衆厚労委員会で迅速な成立を推進!

改正空き家対策特別措置法 2023年12月施行

党国土交通部会で改正案の法案作成に貢献!

秋葉賢也プロフィール

異次元の子ども・子育て支援制度を実現「児童手当の大幅拡充(2024年10月から実施)」

現状(支給回数3回)	実施後(支給回数6回・偶数月)
0~3歳未満 月額1万5千円	月額1万5千円(第3子以降3万円)
3歳~小学生 月額1万円(第3子以降1万5千円)	月額1万円(第3子以降3万円)
中学生 月額1万円	月額1万円(第3子以降3万円)
高校生年代 無	月額1万円(第3子以降3万円)
所得制限 有	所得制限 無(全員支給対象)

ほかにも「出産応援金」10万円の創設や「教育無償化」の拡大、「育休給付」の10割を実現

秋葉賢也

自民党

衆議院 消費者問題特別委員長として

自民党 国土特命委員長として

復興大臣として

異次元の子ども・子育て支援制度を実現「児童手当の大幅拡充(2024年10月から実施)」

この公報は、各候補者から掲載申請のあった原稿をそのまま印刷したものです。



カレンダー
赤丸つける
とうひょう日

山元町 後藤 仁成さん

10月27日(日)は、
衆議院議員総選挙
最高裁判所裁判官国民審査の
投票日です。

- ◎投票日当日、投票ができないときは、期日前投票または不在者投票をしましょう。
(10月26日(土)まで)
- ◎投票所の入場券が届いていない場合やなくしてしまった場合でも、選挙人名簿
に登録されているご本人であることが確認できれば投票できます。

衆議院議員総選挙、最高裁判所裁判官国民審査については、
宮城県選挙管理委員会ホームページをご覧ください。

宮城県選挙管理委員会

検索

宮城県選挙管理委員会 〒980-8570 宮城県仙台市青葉区本町三丁目8番1号 宮城県庁内



カレンダー
赤丸つける
とうひょう日

山元町 後藤 仁成さん

10月27日(日)は、
衆議院議員総選挙
最高裁判所裁判官国民審査の
投票日です。

- ◎投票日当日、投票ができないときは、期日前投票または不在者投票をしましょう。
(10月26日(土)まで)
- ◎投票所の入場券が届いていない場合やなくしてしまった場合でも、選挙人名簿
に登録されているご本人であることが確認できれば投票できます。

衆議院議員総選挙、最高裁判所裁判官国民審査については、
宮城県選挙管理委員会ホームページをご覧ください。

宮城県選挙管理委員会

検索

宮城県選挙管理委員会 〒980-8570 宮城県仙台市青葉区本町三丁目8番1号 宮城県庁内

これまで、これからも クリーンな政治!

政治生活23年、一貫してクリーンな政治活動を行ってきたという信太郎だからできる、皆さまが納得する「見える」一わかれ「政治改革」
自民党の先頭に立って政治への信頼を取り戻します。
皆様の強いご支援を心よりお願い申し上げます。
いとう信太郎



宮城県第4区
自民党公認
いとう信太郎

新しい自民党を創り上げます!

【物価高対策を今すぐに】
適切な物価高騰対策で、家計負担を軽減するとともに、地方でも実感できる景気対策で、物価高を上回る賃金上昇をはかります。

【人生100年時代、持続可能な年金制度、社会保障制度を構築】
時代に合った制度設計で、すべての人が安心して暮らせる社会を実現します。

【すべての人が生きがいを持って暮らせる日本を】
若者も高齢者も、男性も女性も、すべての人々が生きがいを持って生涯を幸せに暮らすことができる社会を目指します。

いとう信太郎と共に、日本の未来、宮城の明日を創りましょう。

- ・地方創生で魅力ある宮城に
- ・教育支援拡充と生涯教育の推進
- ・被災地の復興と災害に強い街づくり
- ・守り育てる強い農林水産業
- ・国民の生命、財産を守る外交力と防衛力
- ・環境を守り、皆さまの生活を快適で安全に

誠実に着実に、皆さまの願いを実現

いとう信太郎 プロフィール

昭和28年生まれ
慶應義塾大学経済学部卒業
慶應義塾大学大学院法学研究科修士課程修了
アメリカン・フィルム・インスティテュート修了
(後に映画監督として、松任谷由実のミュージックビデオ制作などを手がける)
ハーバード大学大学院修士課程修了

ニュースキャスター、大臣秘書官、東北福祉大学教員を経て、平成13年衆議院議員に初当選
外務大臣秘書官、外務大臣、
衆議院環境委員長、東日本大震災復興特別委員長、
環境大臣、原子力防災担当大臣を歴任。現在7月期、
環境・若者、子供2人 趣味：映画、料理

今こそ、政治の刷新を。

安住淳の「決意」

今回の裏金問題や旧統一教会の問題で明らかになったのは、自民党の単独政権が長く続いたことによる腐敗の常態化でした。今こそ政権交代可能な二大政党制を実現し、政治を刷新したいと思います。みなさんの力で政治の山を動かしましょう。

安住淳の「7つの約束」

1. 人口減少に歯止めを!
人口減少による人手不足解消のため、積極的な外国人の受け入れを進め、定住しやすい環境をつくります。
2. 現行の健康保険証とマイナ保険証の併用を可能にします
政府は現在、マイナンバーカードと一体化したマイナ保険証の普及を進めています。情報の流出などの懸念があるため、現行の健康保険証との併用を可能にします。
3. 働く人の解雇規制の緩和に反対です
働く人がそれぞれの会社で都合よく解雇されやすい緩和には、強く反対します。働く人が安心して働ける社会を目指します。
4. 再生可能エネルギーの拡大を目指します
エネルギー供給に占める原子力発電の依存度を早いスピードで低減し、再生可能エネルギーのシェアを高めていきます。
5. 論議は進めますが、憲法9条の改悪には賛成しません
憲法については論議の立場から議論を進めますが、憲法9条の改悪には賛成しません。
6. 農林水産業こそ日本の宝です
一次産業を守っているのが宮城県です。食料安全保障の観点からも国政の最重要課題と位置づけ、この環境が将来にわたって維持できるよう、あらゆる施策を講じていきます。
7. 格差社会の是正を!
生まれた場所や親の生活水準による格差を無くすため、高等学校までの授業料の無償化と大学の授業料の大幅な負担軽減を目指します。

安住淳プロフィール

1962年生まれ、石巻市(旧牡鹿町)出身。
早稲田大学卒業後、NHK入局。1996年10月
宮城5区にて初当選。以来、連続9期当選。
財務大臣、防衛副大臣、安全保障委員長、
党国会対策委員長などを歴任。



azumi-jun.jp



LINE公式



Instagram



安住淳

立憲民主党

世界に絶望してる? だったら変えよう。 れいわと一緒に。



おおばやしまさひで
元元石巻市議

1964年7月30日生まれ、1987年3月慶應義塾大学社会学部卒業
東日本大震災の復興支援で様々な現場へ赴き、主に災害復興推進センターに10年勤務し、被災者支援の経験、選挙活動の経験、学生時代のボランティア、社会人としての経験、議員経験など幅広い経験、政治的価値観を形成。ユニバーサル・モビリティ計画(UPCITY/TOC) 起案。

1 消費税は廃止! 社会保険料を下げる
消費税は、庶民の負担が増え格差が広がる悪税です。社会保険料も同じです。悪税をなくし、国のお金で、経済を底上げすることが最優先。

2 本物の安全保障 ~戦争ビジネスには加担しない~
8月に全面でコメ不足が起きました。お米の値段が上がっているのに、農家は廃業、倒産。国民も農家もお金を稼げない。食糧にわたる国の失敗を改め、生産者や製造業を守る。国民の安定雇用と衣食住を確保する。「武器輸出で儲ける」といった戦争ビジネスには加担しない。原爆も即廃止。緊急事態条項などの憲法改正にも反対。

3 親ガチャ? 国がやる! ~「子育ては自己責任」終了のお知らせ~
どんな家庭に生まれても、子ども、若者の未来は国が支える。子ども手当一律3万円/月、子どもの医療費・教育費無償化、奨学金チャラ。親も国が変え、安定した雇用、まともな給料のもとで、落ち落ちて子育てできる状況を作る。

4 裏金ネコババ許さない
自民が財界と癒着して裏金をネコババ、被災地、借金を見捨て、そんな政策、あり得ない。れいわの議員を増やし、状況を変えよう。

選挙区は **大林まさひで**

“山本太郎も大林まさひでさんを応援しています!”

詳しい政策は、れいわ新選組のホームページでご確認ください

と書いてください。

比例は **れいわ**



れいわ新選組
公認
おおばやし
大林まさひで

大林まさひで

日本維新の会 古い政治を打ち破れ。



さとうゆういち

- 維新が実現する4大改革
- 01 政治腐敗を浄化する
政治改革
 - 02 世代間不公平を打破する
社会保証の抜本改革
 - 03 可処分所得を倍増させる
減税・成長戦略・規制改革
 - 04 所得制限のない教育無償化と教育改革
- 維新八策
- 1 政治改革
 - 2 社会制度改革 (医療・年金・多様性等)
 - 3 減税・成長戦略・規制改革
 - 4 教育改革・少子化対策
 - 5 行政改革・公務員制度改革
 - 6 外交安全保障
 - 7 統治機構改革・地方分権
 - 8 憲法・皇室制度

将来世代への徹底投資で、新しい時代の政治を創る

昭和54年9月1日生まれ、45歳、石巻市(旧・河南町北村)出身・在住
日本大学 通信教育部 法学部 政治経済学科 卒業、元・石巻市議会議員(3期)
資格 中型自動車免許(MT)、大型自動車二輪。
衆議院議員秘書を経験の後、石巻市議補欠選挙で初当選(2017年)、その後3期連続当選。常任委員会の委員長、副委員長の他、宮城県後援高齢者医療広域連合議会、石巻地方広域水道企業団議会、石巻地区広域行政事務組合議会の議員を務めた。

この公報は、各候補者から掲載申請のあった原稿をそのまま印刷したものです。



カレンダー
赤丸つける
とうひょう日

山元町 後藤 仁成さん

10月27日(日)は、
衆議院議員総選挙
最高裁判所裁判官国民審査の
投票日です。

- ◎投票日当日、投票ができないときは、期日前投票または不在者投票をしましょう。
(10月26日(土)まで)
- ◎投票所の入場券が届いていない場合やなくしてしまった場合でも、選挙人名簿
に登録されているご本人であることが確認できれば投票できます。

衆議院議員総選挙、最高裁判所裁判官国民審査については、
宮城県選挙管理委員会ホームページをご覧ください。

宮城県選挙管理委員会

検索

宮城県選挙管理委員会 〒980-8570 宮城県仙台市青葉区本町三丁目8番1号 宮城県庁内

暮らしを守る。国の未来と地域の

安全・安心なふるさとを

みやぎ東北高速幹線道路、みちのくエストライン、猛船ハイパス、国道108号古川バイパスなど、内陸部と沿岸部を結ぶ重要道路の整備、国道4号拡幅改良など生活道路や避難道路など地域が真に必要な道路整備を推進します。命を守る道路、三陸沿岸道路は令和3年に全線開通しました。今後も機能強化や地域の魅力を活用した誘導施設等の整備を進めてまいります。近年、大型台風や記録的豪雨など自然災害が東北でも頻発し、住民生活や地域経済に多大な影響を及ぼしています。洪水などの被害に対する不安を解消するため治水対策等、災害への万全な備えを推進し安全安心なふるさとを創ります。

強い農林水産業の実現

世界的な穀物需要の増加やエネルギー価格の上昇に加え、ロシアによるウクライナ侵襲等の影響による肥料価格等の急騰に対応するための緊急対策を進めてまいりました。今後は生産者の努力で対応できない分野の環境整備等の施策を打ち出し、米の需給と価格の安定を図り、需要に応じた生産・販売の更なる推進に取り組みます。畜産についても、配合飼料価格の高騰に加え、牛肉の需要低下などにより厳しい経営環境にあります。農業資材価格に対する影響緩和対策、牛マルケンや牛牛補給金といった経営安定対策等の必要な支援により、生産者の苦悩をしっかりと支えてまいります。また、水産資源の適切な管理と水産産業の再活性化を目指し、デジタル技術の活用等、水産業が持続的な発展を遂げるための施策を進めます。農林水産業の所得向上と地域の発展のための希望を持つ強い農林水産業の実現に向けて全力で取り組んでまいります。

復興 残された課題への対応

東日本大震災から13年、復興事業は概ね完了に向かっていますが、被災地も全国と同様に人口減少や高齢化といった課題に直面しています。風評被害や心のケア等、残された課題に万全の対応が取られるよう体制と予算を確保し、持続可能で活力ある地域社会の創生に向けた道筋を確立します。決して風化させず、震災の記憶と教訓を後世へ継承してまいります。

三世代が一緒に暮らせるふるさとをめざして

衆議院小選挙区の区割りが改定され、これまでの宮城県3区に、大崎市の旧三本木町、旧松山町、旧鹿島台町、旧田尻町、加美郡の色麻町、加美町、遠田郡の涌谷町、美里町が新たに、本吉郡の南三陸町が再び加わった、新宮城5区が私の新しい地元となりました。皆様方の声をお聞かせいただき、地域の基幹産業である農林水産業の発展や厳しい状況にある経済、雇用、暮らしの立て直し、皆様方が夢や希望を持つ地域づくりに全力で取り組んでまいります。一方、わが国を取り巻く安全保障環境は一層厳しさを増しています。わが国の領土・領海・領空を断固として守り抜くため、引き続き安全保障上の諸課題に真摯に取り組み、私が政治家になった原点である「三世代が一緒に暮らせるふるさと」をめざし、全力を尽くしてまいります。

自民党 政調会長

昭和35年5月6日生まれ。気仙沼高校、東京水産大学卒業。東京大学大学院法学政治学研究所修了。宮城県職員、松下政経塾 研究員、東北福祉大学助教授を経て、平成9年より衆議院議員。平成16年外務大臣政務官、平成19年外務副大臣、平成24年防衛大臣、平成29年防衛大臣（再任）、令和5年衆議院予算委員長、令和6年自民党政調調査会長。



宮城県第五選挙区
衆議院議員候補者
自民党公認
小野寺五典
公明党推薦

小野寺五典

日本維新の会 ともに新時代へ

1 日本経済の再生
我が国は、少子高齢化や人口減少によって生産能力が低下し、社会保障の割合が増加、世界との競争に打ち勝つには、これまでの輸出主導型経済から消費主導型経済に転換し、日本の産業構造を抜本的に改革しなければなりません。WEB3.0及びDX化等を推進し、企業の生産性向上を通じて賃金を上げ、日本経済を再生します。

2 日本の外交力強化
ベトナムドクランとともに、約20年間平和活動を進めてきました。国際活動での経験を活かしながら、日本の外交力を強化し、国連の機能強化につながる活動も進めて推進し、政治家としての最終目標である世界平和を目指します。

3 持続的な農業・水産業の振興
農業の担い手不足後継者不足、耕作放棄地の拡大など農業を取り巻く課題は山積しており、有事の際の安全保障の観点からも、実質的な減反政策は廃止しICT等の先端技術を活用したスマート農業の導入、個人農家に対する支援が必要と考えます。

経歴プロフィール
○1979年3月25日宮城県気仙沼市生まれ
○気仙沼高等学校卒業
○東北福祉大学法学部政治学科（通信教育課程）中退
○特任 議員初任、議員十段
○NPO法人日本ベトナム難民支援センター 理事長
○2011年 宮城県議会議員選挙 最年少で初当選
○2015年 宮城県議会議員選挙 2期目当選
○2019年 宮城県議会議員選挙 3期目当選
【党役職】日本維新の会 衆議院 宮城県第5選挙区 支部長
宮城維新の会 副代表

故郷の発展の為に県議会議員として三期十二年走り続けました。まだまだ走り続けます。



日本維新の会
衆議院小選挙区選出議員候補者

さかいつねはる 45

自民党政治を変える

裏金問題、統一協会との癒着、国民の暮らしに目を向けられない経済政策など、自民党政治は完全に行き詰まっています。維新の会、国民民主党などは、大軍拡や改憲の旗を振り、自民党政治に手を貸してきました。日本共産党は、財界・大企業の利益優先、アメリカ力になり、日米軍事同盟絶対という自民党政治を変え、憲法を生かす平和外交、ジェンダー平等をめざします。日本共産党を伸ばして自民党政治を変えましょう。



日本共産党
宮城5区候補者

腐敗政治の一扫を

裏金疑惑徹底的に究明し、腐敗政治の大元にある企業・団体献金を禁止し、腐敗政治を一扫。

農林水産業の再生で人口減少に歯止めをかける

輸入自由化路線にストップをかけ、食料自給率をまず50%へ、価格保障・所得補償の確立と充実をはかります。

暮らしに希望を「3つの改革」

大企業と大資産家に応分の負担を求め、軍事費や「ムダ」を削って、20兆円の財源をつくり改革をすすめます。
①賃上げと一体に労働時間の短縮を。時給1500円に。
②物価高騰に見合う年金引き

中嶋 けん

比例代表は 日本共産党 と 投票名

この公報は、各候補者から掲載申請のあった原稿をそのまま印刷したものです。



カレンダー
赤丸つける
とうひょう日

山元町 後藤 仁成さん

10月27日(日)は、
衆議院議員総選挙
最高裁判所裁判官国民審査の
投票日です。

- ◎投票日当日、投票ができないときは、期日前投票または不在者投票をしましょう。
(10月26日(土)まで)
- ◎投票所の入場券が届いていない場合やなくしてしまった場合でも、選挙人名簿
に登録されているご本人であることが確認できれば投票できます。

衆議院議員総選挙、最高裁判所裁判官国民審査については、
宮城県選挙管理委員会ホームページをご覧ください。

宮城県選挙管理委員会

検索

宮城県選挙管理委員会 〒980-8570 宮城県仙台市青葉区本町三丁目8番1号 宮城県庁内

9 新聞広告

(候補者分)

新聞名	広告をした候補者数	広告延回数	広告料金(1人1回分)
河北新報	15 人	67 回	579,040 円
読売新聞	4	4	50,424
大崎タイムス	1	1	49,500
三陸新報	2	3	60,720

(候補者届出政党分)

新聞者名	広告をした候補者届出政党分	単位(9.4cm×1段)	広告料金(9.4cm×1段)
河北新報	5	80	289,520 円

10 ビラ及びポスター証紙の交付

(1) 候補者用ビラ証紙の交付

選挙区数	証紙交付を受けた者の数	一人あたり	計
5	15	70,000枚	1,050,000

(2) 候補者届出政党用ビラ及びポスター証紙の交付

選挙区数	種類	証紙交付を受けた政党等の数	証紙交付数					計
			れいわ新選組	立憲民主党	日本維新の会	日本共産党	自由民主党	
5	ビラ	3	0	160,000	80,000	0	200,000	440,000
	ポスター	4	0	4,000	4,000	1,000	5,000	14,000

11 選挙運動費用

(1) 法定選挙運動費用支出制限額

選挙区別	人数割額	定数	選挙人名簿登録者数	固定額	支出制限額
第1区			447,584 人		25,813,800 円
第2区			454,338 人		25,915,100 円
第3区	15円	1人	278,297 人	19,100,000 円	23,274,500 円
第4区			382,623 人		24,839,400 円
第5区			338,099 人		24,171,500 円

12 選挙公営

(1) 選挙運動用自動車使用公営													
	一般運送契約				一般運送契約以外の契約								
	自動車借入				自動車借入				運転手の雇用				
	延べ 使用日数	契約 金額	基準額	請求額	延べ 使用日数	契約 金額	基準額	請求額	延べ 使用日数	契約 金額	基準額	請求額	
宮城県第1区	山下 章子	/	/	/	/	12	193,200	193,200	193,200	10	150,000	125,000	125,000
	高橋 浩司	/	/	/	/	12	193,200	193,200	193,200	12	150,000	150,000	150,000
	土井 亨	/	/	/	/	12	193,200	193,200	193,200	12	150,000	150,000	150,000
	合計							579,600	579,600			425,000	425,000
宮城県第2区	早坂 敦	/	/	/	/	12	192,000	193,200	192,000	12	150,000	150,000	150,000
	鎌田 さゆり	/	/	/	/	12	193,200	193,200	193,200	12	150,000	150,000	150,000
	秋葉 賢也	/	/	/	/	/	/	/	/	12	150,000	150,000	150,000
	合計							386,400	385,200			450,000	450,000
宮城県第3区	西村 明宏	/	/	/	/	12	193,200	193,200	193,200	12	150,000	150,000	150,000
	柳沢 剛	/	/	/	/	12	193,200	193,200	193,200	12	150,000	150,000	150,000
	合計							386,400	386,400			300,000	300,000
宮城県第4区	伊藤 信太郎	/	/	/	/	12	193,200	193,200	193,200	12	150,000	150,000	150,000
	安住 淳	/	/	/	/	12	193,200	193,200	193,200	12	150,000	150,000	150,000
	合計							386,400	386,400			300,000	300,000
宮城県第5区	中嶋 廉	/	/	/	/	12	193,200	193,200	193,200	12	150,000	150,000	150,000
	小野寺 五典	/	/	/	/	12	193,200	193,200	193,200	3	150,000	150,000	35,000
	境 恒春	/	/	/	/	12	193,200	193,200	193,200	12	150,000	150,000	150,000
	合計							579,600	579,600			450,000	335,000
計	0	0	0	0	144	2,317,200	2,318,400	2,317,200	145	1,950,000	1,925,000	1,810,000	

		(1) 選挙運動用自動車 使用公営			(2) 選挙運動用通常葉書作成公営					(3) ビラ作成公営				
		一般運送契約以外の契約			作成枚数	契約 金額	基準額	請求額	作成 単価	作成枚数	契約 金額	基準額	請求額	作成 単価
		燃料供給												
		契約 金額	基準額	請求額										
宮城県第1区	山下 章子	37,312	92,400	37,312	35,000	278,250	278,250	278,250	7.95	70,000	490,000	490,700	490,000	7.00
	高橋 浩司	39,282	92,400	39,282	35,000	278,250	278,250	278,250	7.95	70,000	490,000	490,700	490,000	7.00
	土井 亨	63,535	92,400	63,535	35,000	278,250	278,250	278,250	7.95	70,000	490,000	490,700	490,000	7.00
	合計		277,200	140,129			834,750	834,750				1,472,100	1,470,000	
宮城県第2区	早坂 敦	33,787	92,400	33,787	35,000	276,500	278,250	276,500	7.90	70,000	490,000	490,700	490,000	7.00
	鎌田 さゆり	32,090	92,400	32,090	35,000	278,250	278,250	278,250	7.95	70,000	490,000	490,700	490,000	7.00
	秋葉 賢也	70,172	92,400	70,172	35,000	269,850	278,250	269,850	7.71	70,000	483,000	490,700	483,000	6.90
	合計		277,200	136,049			834,750	824,600				1,472,100	1,463,000	
宮城県第3区	西村 明宏	41,626	92,400	41,626	35,000	280,000	278,250	278,250	8.00	70,000	514,500	490,700	490,700	7.35
	柳沢 剛	42,849	92,400	42,849	35,000	278,250	278,250	278,250	7.95	70,000	490,700	490,700	490,700	7.01
	合計		184,800	84,475			556,500	556,500				981,400	981,400	
宮城県第4区	伊藤 信太郎	42,400	92,400	42,400	35,000	273,000	278,250	273,000	7.80	70,000	346,500	490,700	346,500	4.95
	安住 淳	38,153	92,400	38,153	35,000	231,000	278,250	231,000	6.60	70,000	423,500	490,700	423,500	6.05
	合計		184,800	80,553			556,500	504,000				981,400	770,000	
宮城県第5区	中嶋 廉	29,920	92,400	29,920	35,000	274,750	278,250	274,750	7.85	70,000	490,000	490,700	490,000	7.00
	小野寺 五典	41,184	92,400	41,184	35,000	278,250	278,250	278,250	7.95	70,000	490,700	490,700	490,700	7.01
	境 恒春	54,063	92,400	54,063	35,000	276,500	278,250	276,500	7.90	70,000	490,000	490,700	490,000	7.00
	合計		277,200	125,167			834,750	829,500				1,472,100	1,470,700	
計		566,373	2,402,400	566,373	455,000	3,551,100	3,617,250	3,549,350		910,000	6,178,900	6,379,100	6,155,100	

		(4) 選挙事務所の立札及び看板の類 作成公営					(5) 選挙運動用自動車に取り付ける 立札及び看板の類作成公営					(6) 個人演説会場の立札及び看板の類 作成公営				
		作成枚数	契約 金額	基準額	請求額	作成 単価	作成枚数	契約 金額	基準額	請求額	作成 単価	作成枚数	契約 金額	基準額	請求額	作成 単価
宮城県 第1区	山下 章子	3	169,839	169,839	169,839	56,613	4	214,404	214,404	214,404	53,601	5	204,770	204,770	204,770	40,954
	高橋 浩司	3	169,839	169,839	169,839	56,613	4	214,404	214,404	214,404	53,601	5	204,770	204,770	204,770	40,954
	土井 亨	3	169,839	169,839	169,839	56,613	4	214,404	214,404	214,404	53,601					
	合計			509,517	509,517				643,212	643,212				409,540	409,540	
宮城県 第2区	早坂 敦	3	169,500	169,839	169,500	56,500	4	214,000	214,404	214,000	53,500					
	鎌田 さゆり	3	169,839	169,839	169,839	56,613	4	214,404	214,404	214,404	53,601	5	204,770	204,770	204,770	40,954
	秋葉 賢也	3	174,000	169,839	169,839	58,000	4	152,000	214,404	152,000	38,000	5	110,000	204,770	110,000	22,000
	合計			509,517	509,178				643,212	580,404				409,540	314,770	
宮城県 第3区	西村 明宏	3	210,000	169,839	169,839	70,000	4	240,000	214,404	214,404	60,000	5	210,000	204,770	204,770	42,000
	柳沢 剛	2	120,000	113,226	113,226	60,000	4	214,404	214,404	214,404	53,601	5	192,500	204,770	192,500	38,500
	合計			283,065	283,065				428,808	428,808				409,540	397,270	
宮城県 第4区	伊藤 信太郎	1	55,000	56,613	55,000	55,000										
	安住 淳	2	111,100	113,226	111,100	55,550	4	184,800	214,404	184,800	46,200					
	合計			169,839	166,100				214,404	184,800				0	0	
宮城県 第5区	中嶋 廉	2	98,250	113,226	98,250	49,125	2	100,250	107,202	100,250	50,125					
	小野寺 五典						4	214,404	214,404	214,404	53,601					
	境 恒春	3	169,839	169,839	169,839	56,613	4	214,404	214,404	214,404	53,601					
	合計			283,065	268,089				536,010	529,058				0	0	
計		31	1,787,045	1,755,003	1,735,949		46	2,391,878	2,465,646	2,366,282		30	1,126,810	1,228,620	1,121,580	

宮城県第1区

候補者の選挙運動用ポスター



候補者届出政党用ポスター



宮城県第1区

候補者の選挙運動用ポスター



候補者届出政党用ポスター



宮城県第2区

候補者の選挙運動用ポスター



候補者届出政党用ポスター



宮城県第2区

候補者の選挙運動用ポスター



候補者届出政党用ポスター

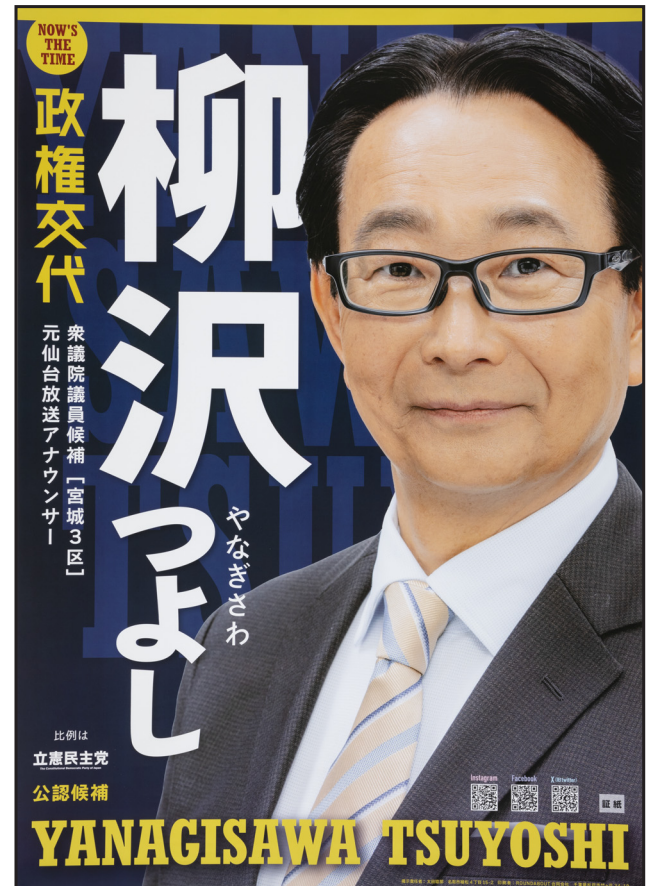
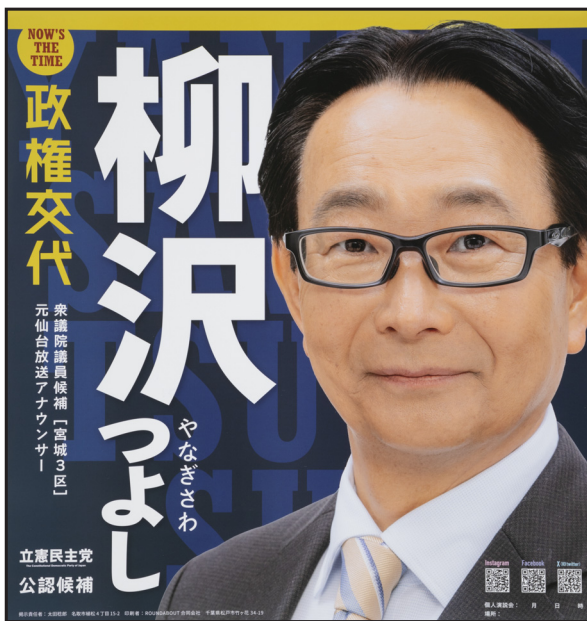


宮城県第3区

候補者の選挙運動用ポスター



候補者届出政党用ポスター



宮城県第4区

候補者の選挙運動用ポスター



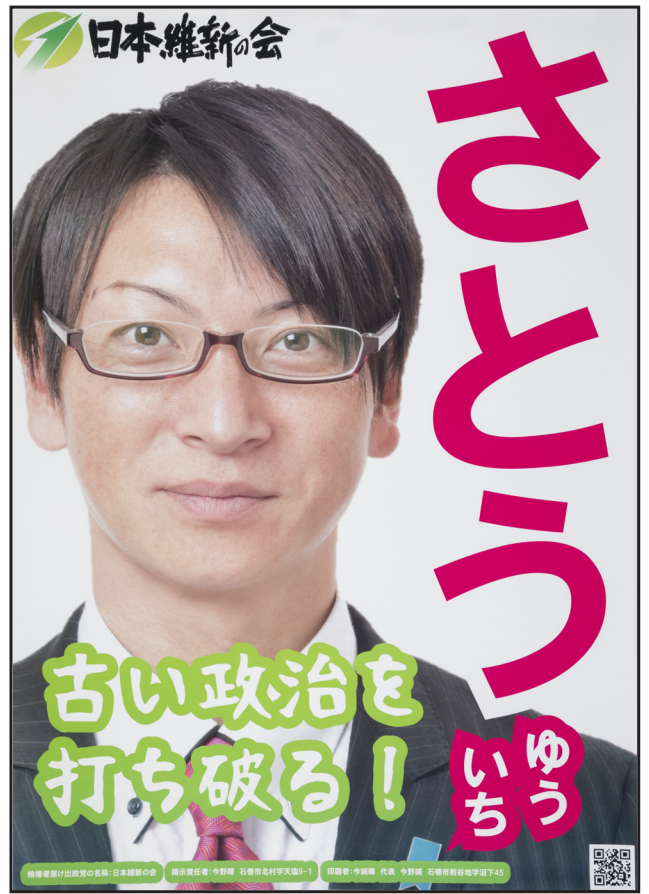
候補者届出政党用ポスター



宮城県第4区

候補者の選挙運動用ポスター

候補者届出政党用ポスター



宮城県第5区

候補者の選挙運動用ポスター



候補者届出政党用ポスター



宮城県第5区

候補者の選挙運動用ポスター



候補者届出政党用ポスター



(7) ポスター作成公営

		作成枚数	契約金額	基準額	請求額	作成単価	基準額による単価	公営による作成限度数
宮城県第1区	山下 章子	1,304	1,182,728	1,182,728	1,182,728	907.0	907	1,304
	高橋 浩司	1,304	1,181,424	1,182,728	1,181,424	906.0	907	1,304
	土井 亨	1,304	1,182,728	1,182,728	1,182,728	907.0	907	1,304
	合計			3,548,184	3,546,880			3,912
宮城県第2区	早坂 敦	800	736,000	740,000	736,000	920	925	1,278
	鎌田 さゆり	1,250	1,181,250	1,156,250	1,156,250	945	925	1,278
	秋葉 賢也	1,278	1,136,142	1,182,150	1,136,142	889	925	1,278
	合計			3,078,400	3,028,392			3,834
宮城県第3区	西村 明宏	2,474	1,237,000	1,217,208	1,217,208	500	492	2,474
	柳沢 剛	2,400	1,176,000	1,180,800	1,176,000	490	492	2,542
	合計			2,398,008	2,393,208			5,016
宮城県第4区	伊藤 信太郎	2,000	920,000	980,000	920,000	460	490	2,484
	安住 淳	1,823	893,270	893,270	893,270	490	490	2,484
	合計			1,873,270	1,813,270			4,968
宮城県第5区	中嶋 廉	1,700	685,100	685,100	685,100	403	403	3,062
	小野寺 五典	3,062	1,233,986	1,233,986	1,233,986	403	403	3,062
	境 恒春	3,062	1,224,800	1,233,986	1,224,800	400	403	3,062
	合計			3,153,072	3,143,886			9,186
計		23,761	13,970,428	14,050,934	13,925,636			