

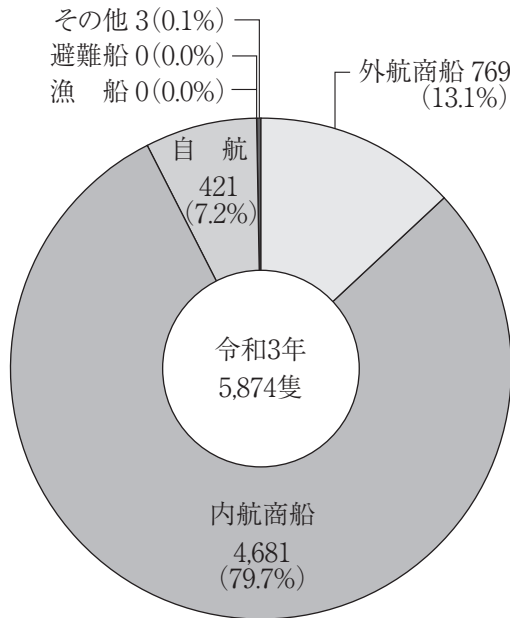
仙台塩釜港
(仙台港区)

仙台塩釜港（仙台港区）

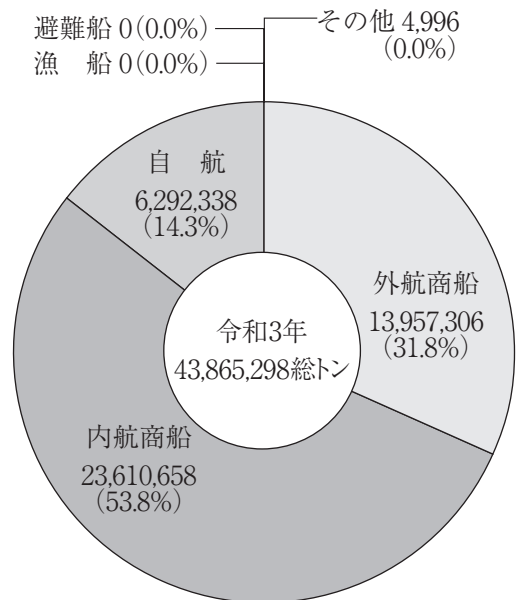
1. グラフで見る仙台塩釜港（仙台港区）

入港船舶の部

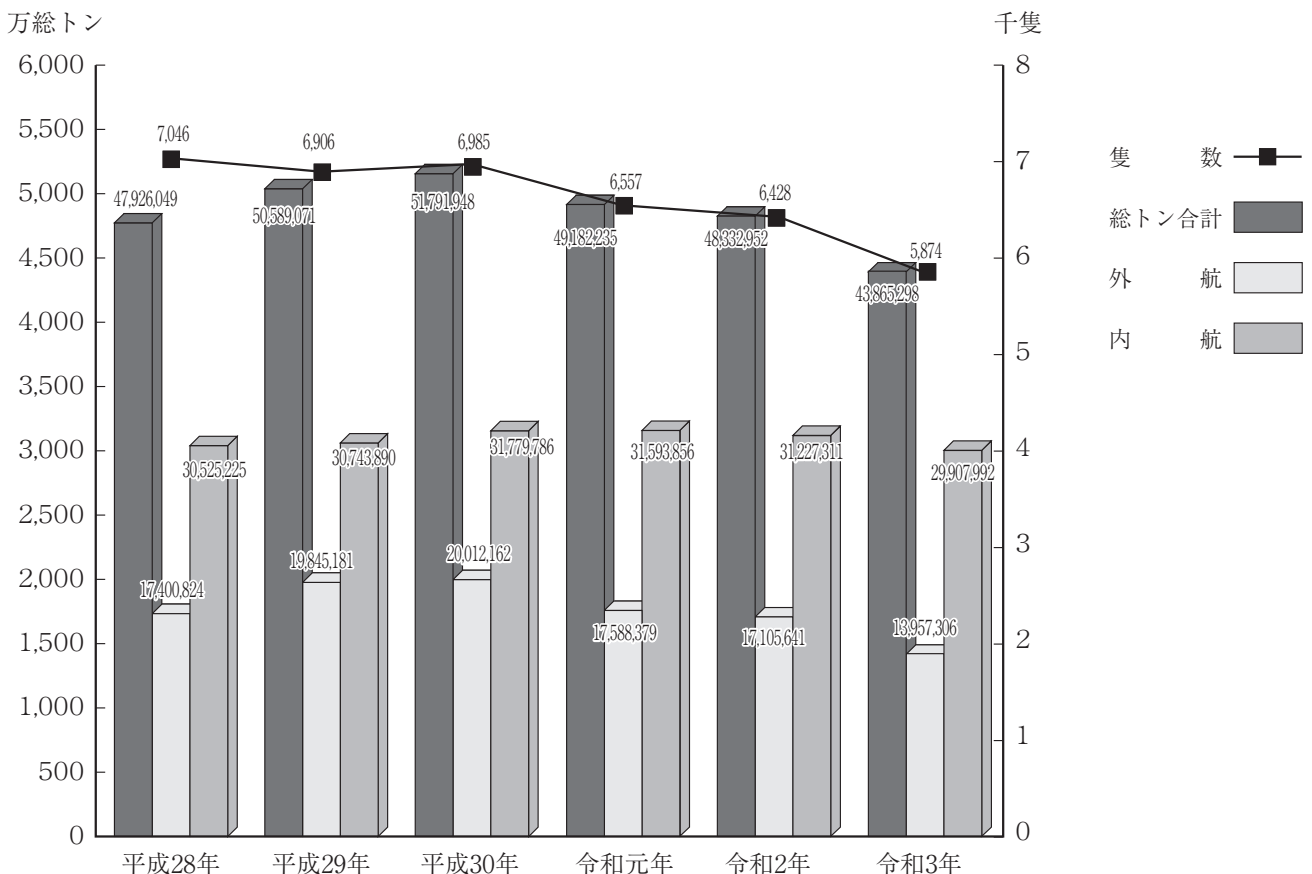
(1) 船種別隻数比較



(2) 船種別総トン数比較

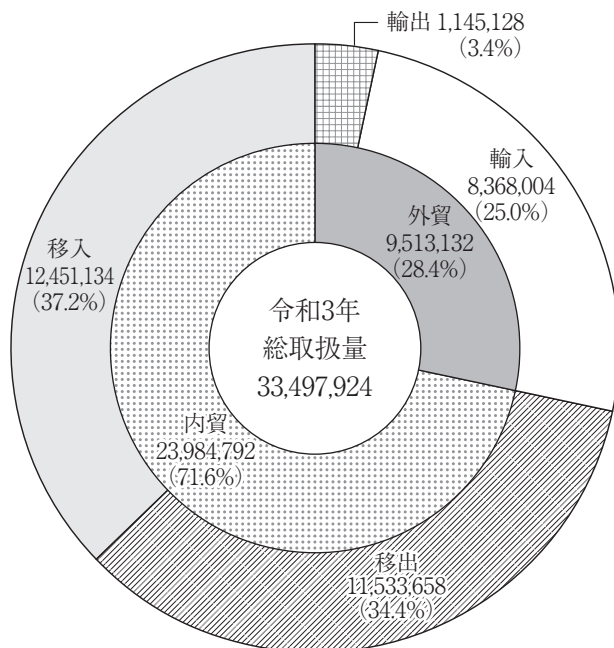


(3) 入港船舶年次比較

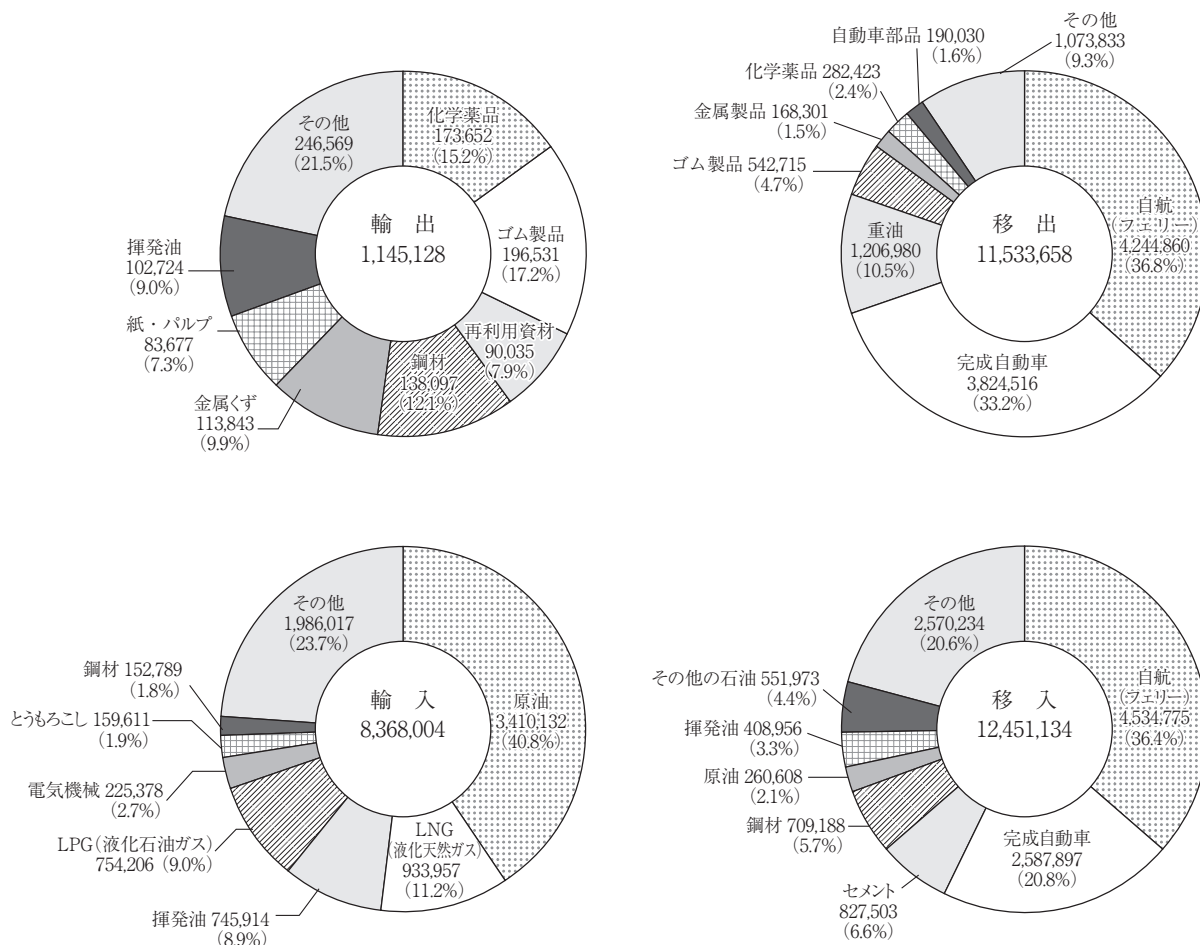


海上出入貨物の部

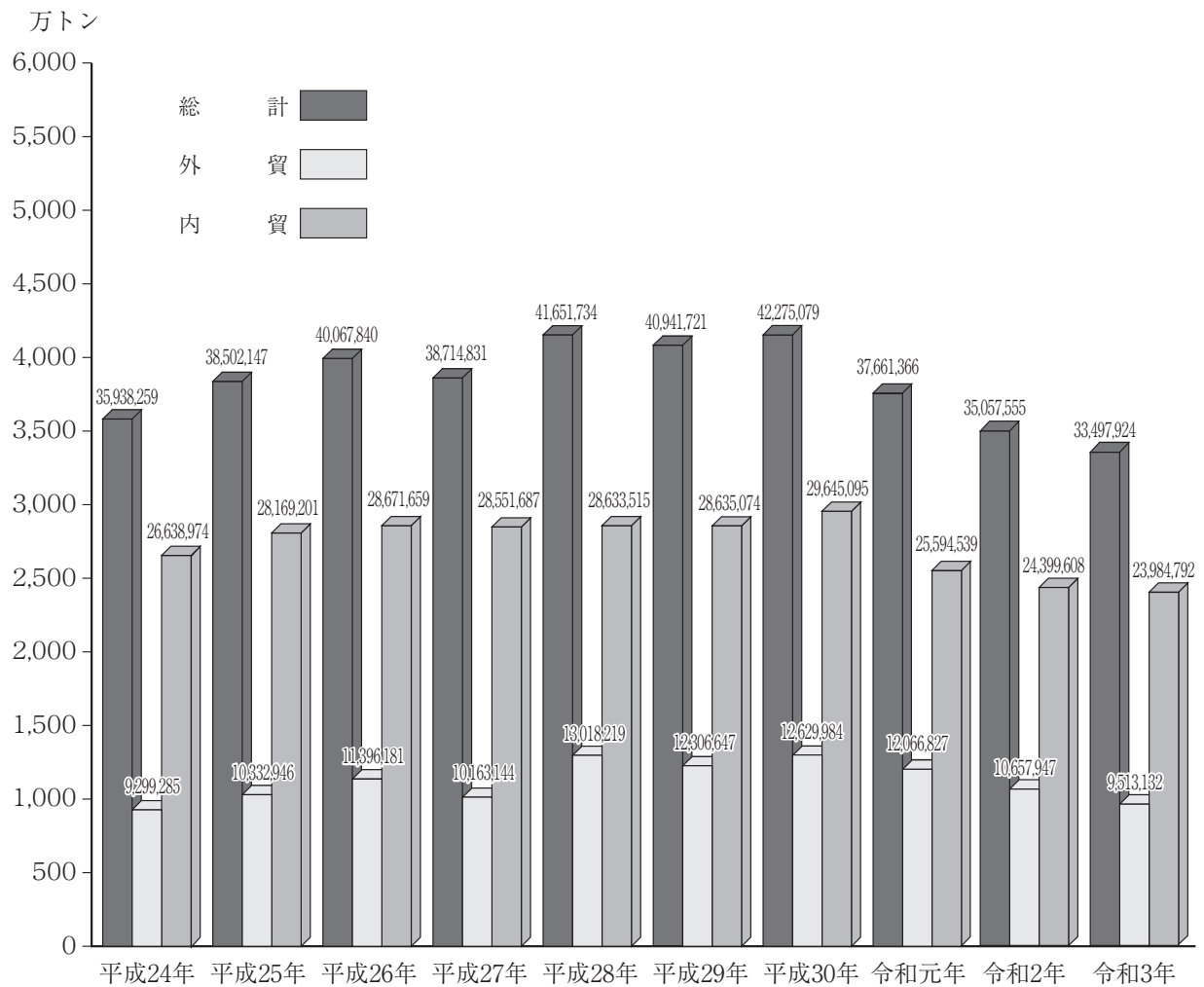
(1) 輸移出入別構成（単位：フレート・トン）



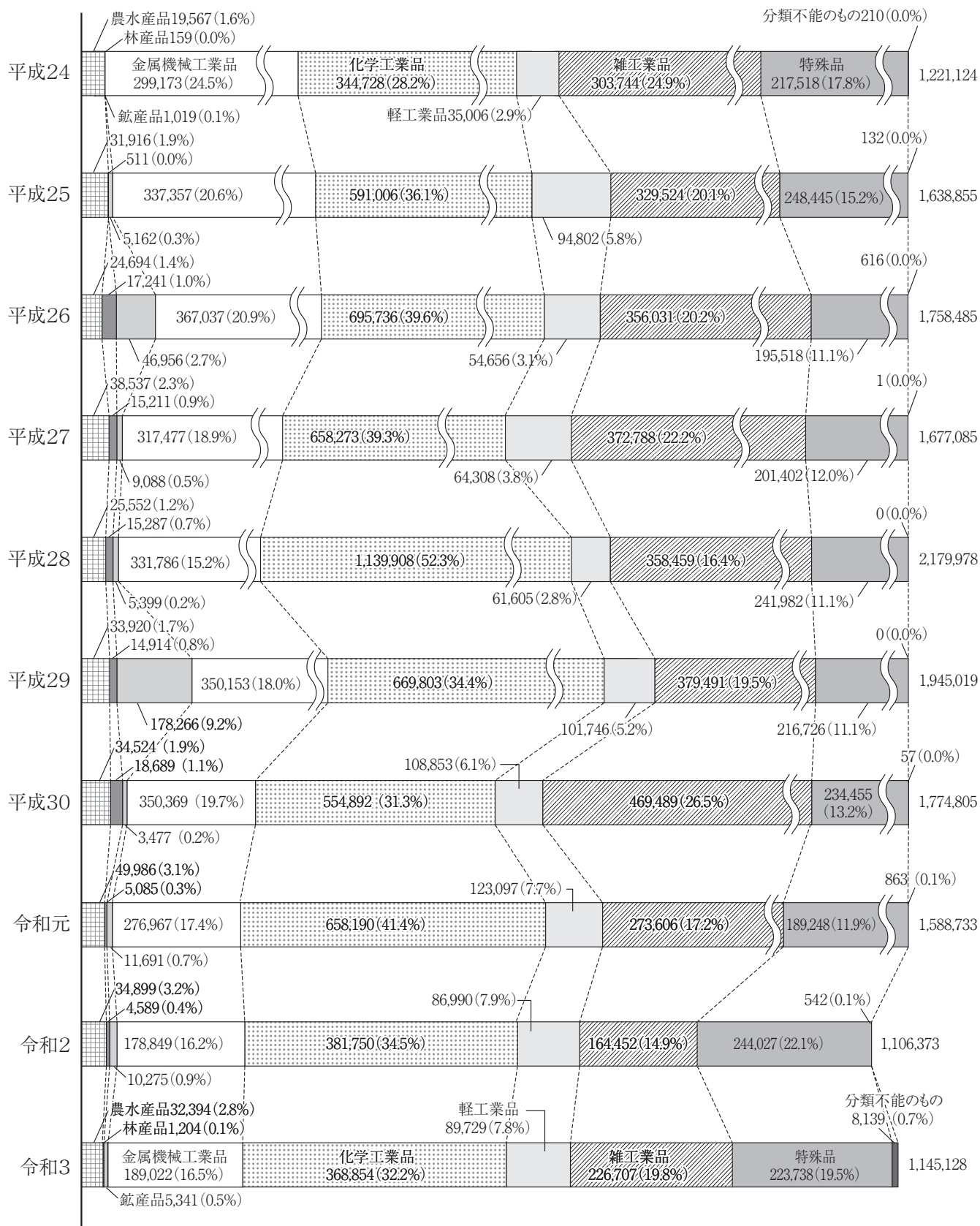
(2) 輸移出入毎の品種別構成（単位：フレート・トン）



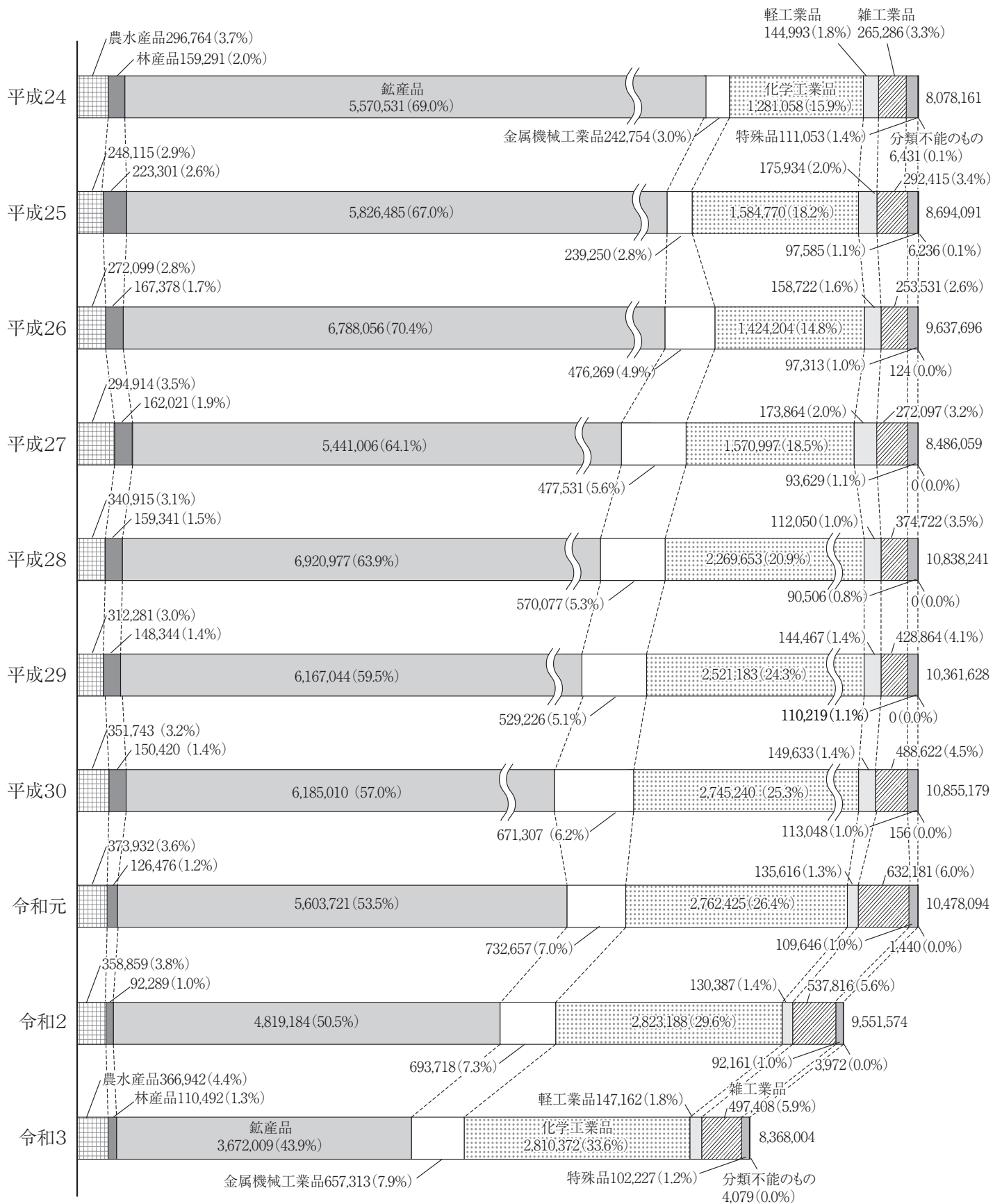
(3) 取扱貨物量年次別比較



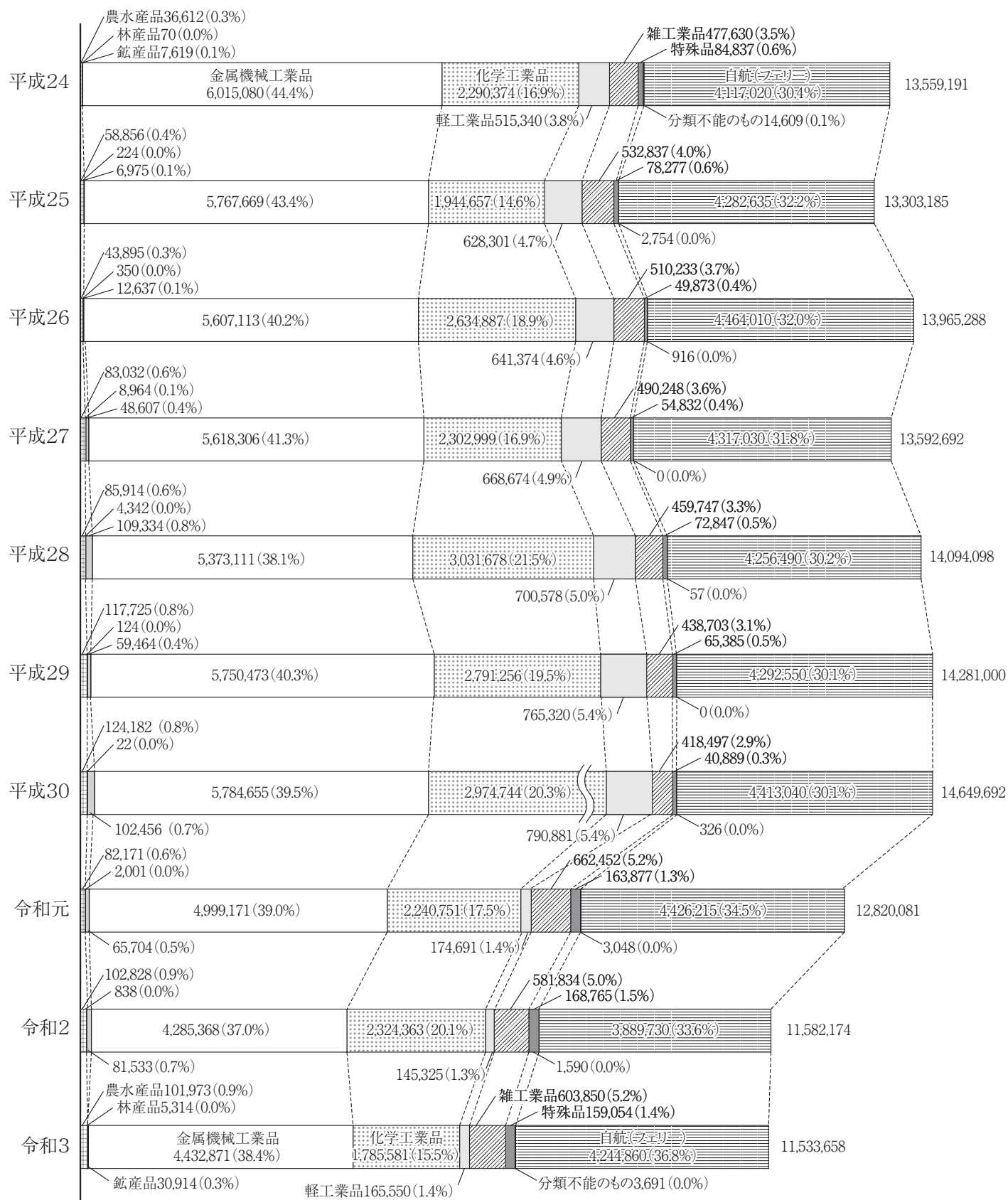
(4) 輸出貨物品種別構成年次比較（単位：フレート・トン）



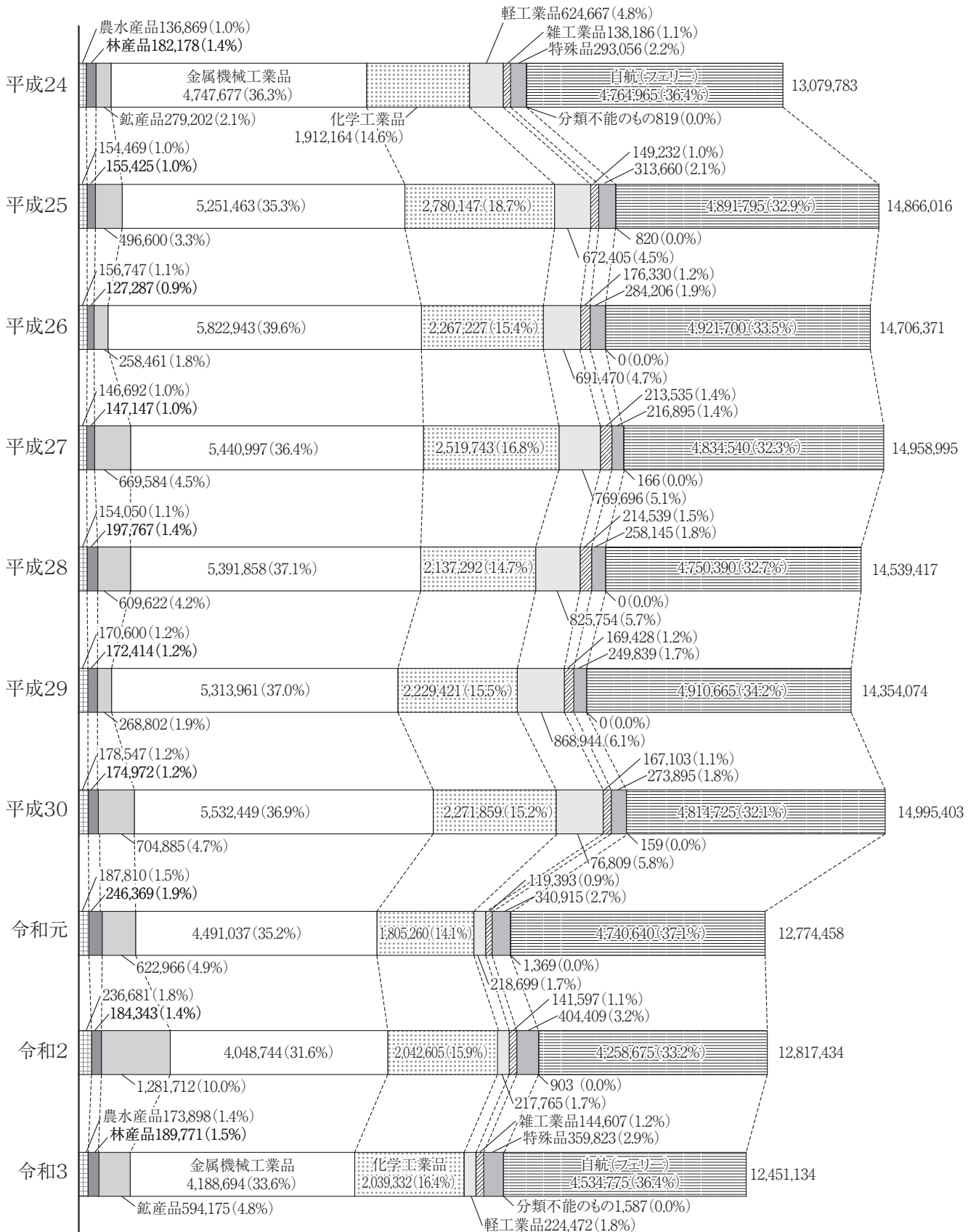
(5) 輸入貨物品種別構成年次比較（単位：フレート・トン）



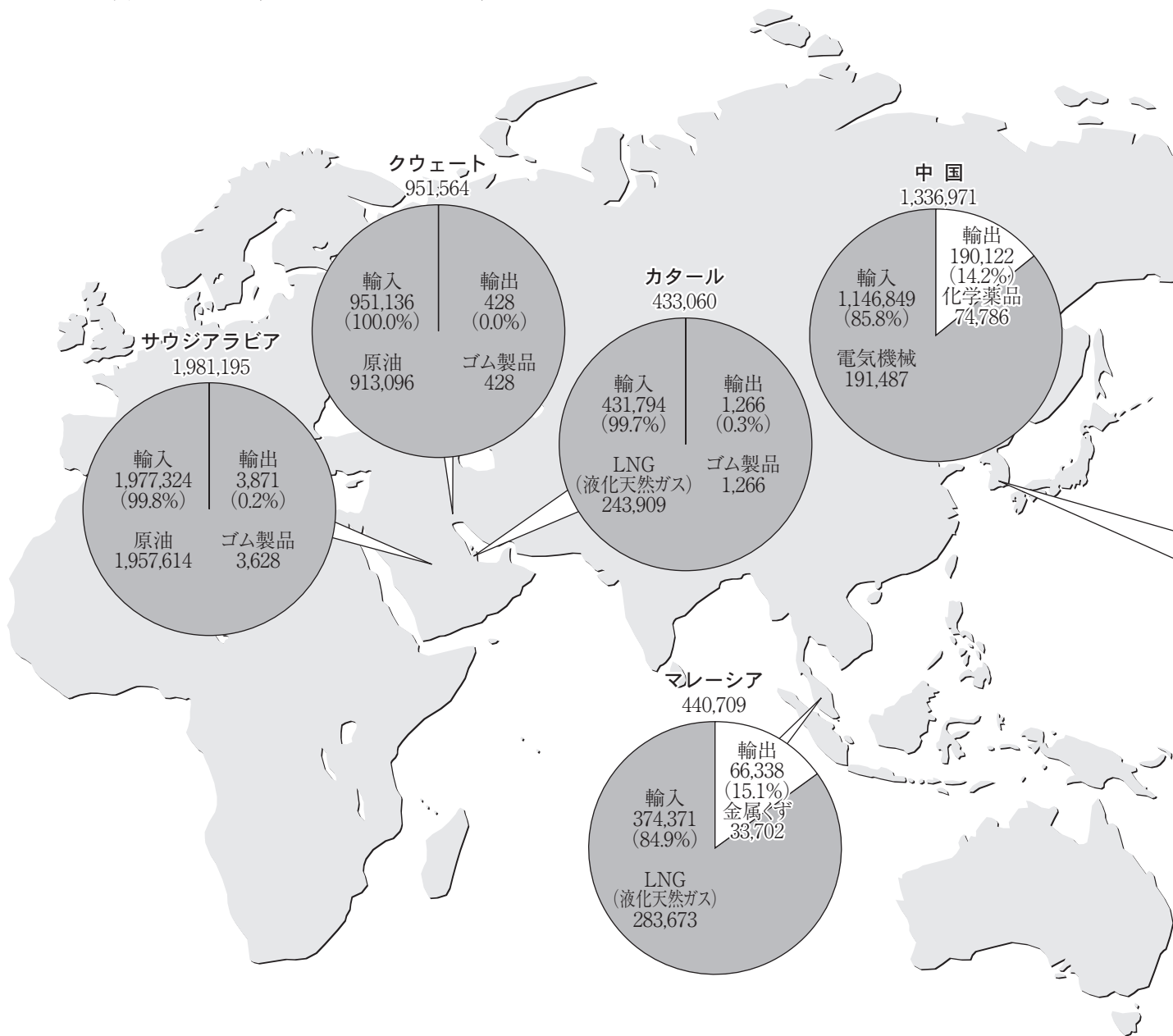
(6) 移出貨物品種別構成年次比較（単位：フレート・トン）



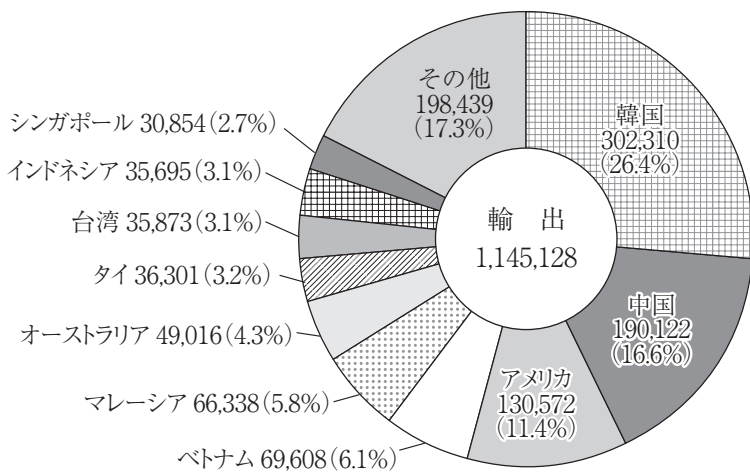
(7) 移入貨物品種別構成年次比較（単位：フレート・トン）



(8) 外国貿易国別構成（単位：フレート・トン）

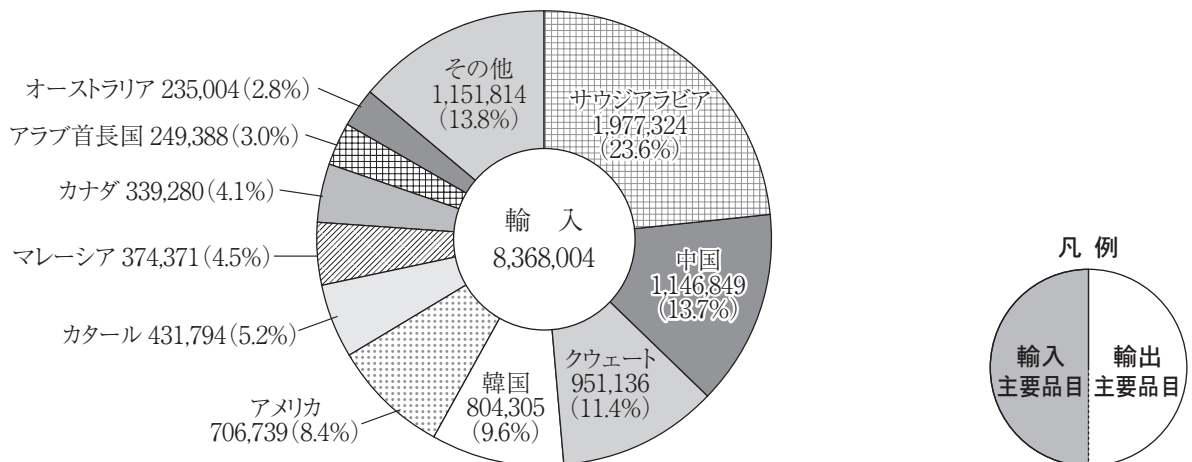


主要輸出国



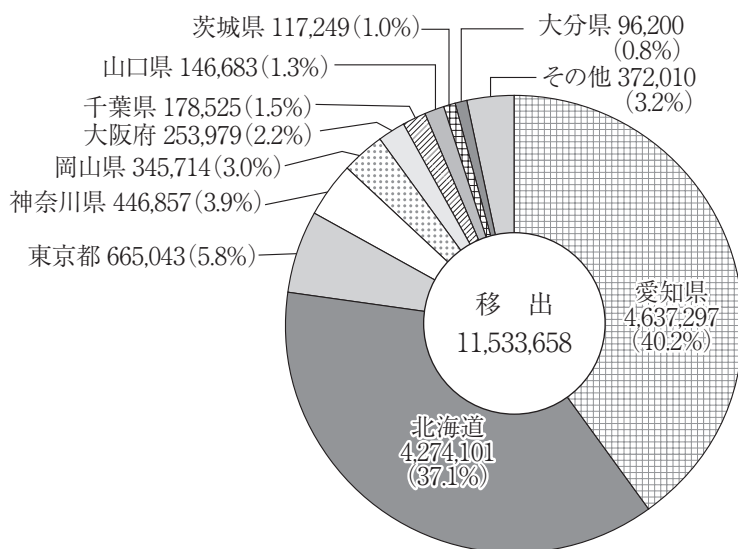


主要輸入国

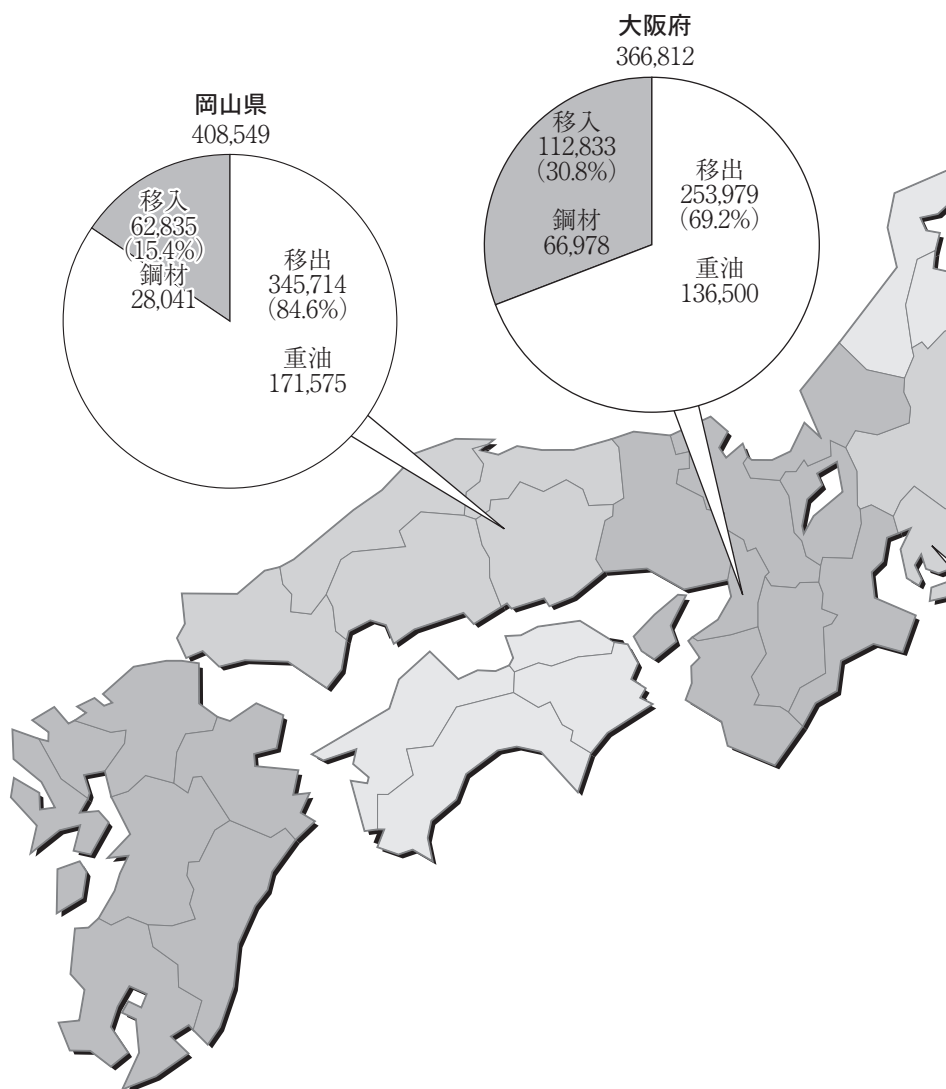
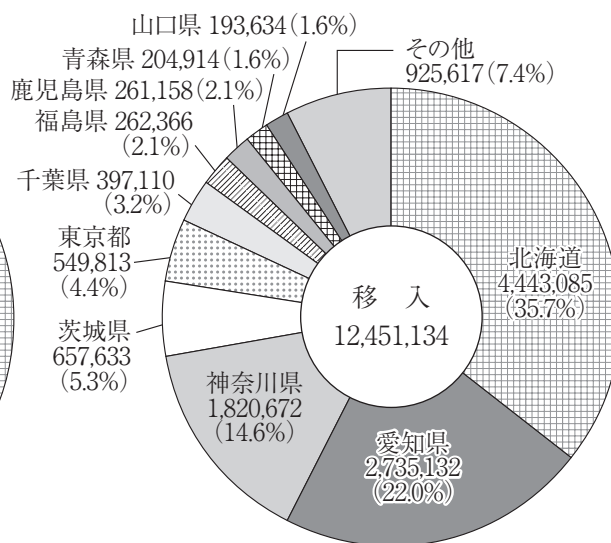


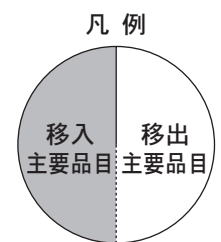
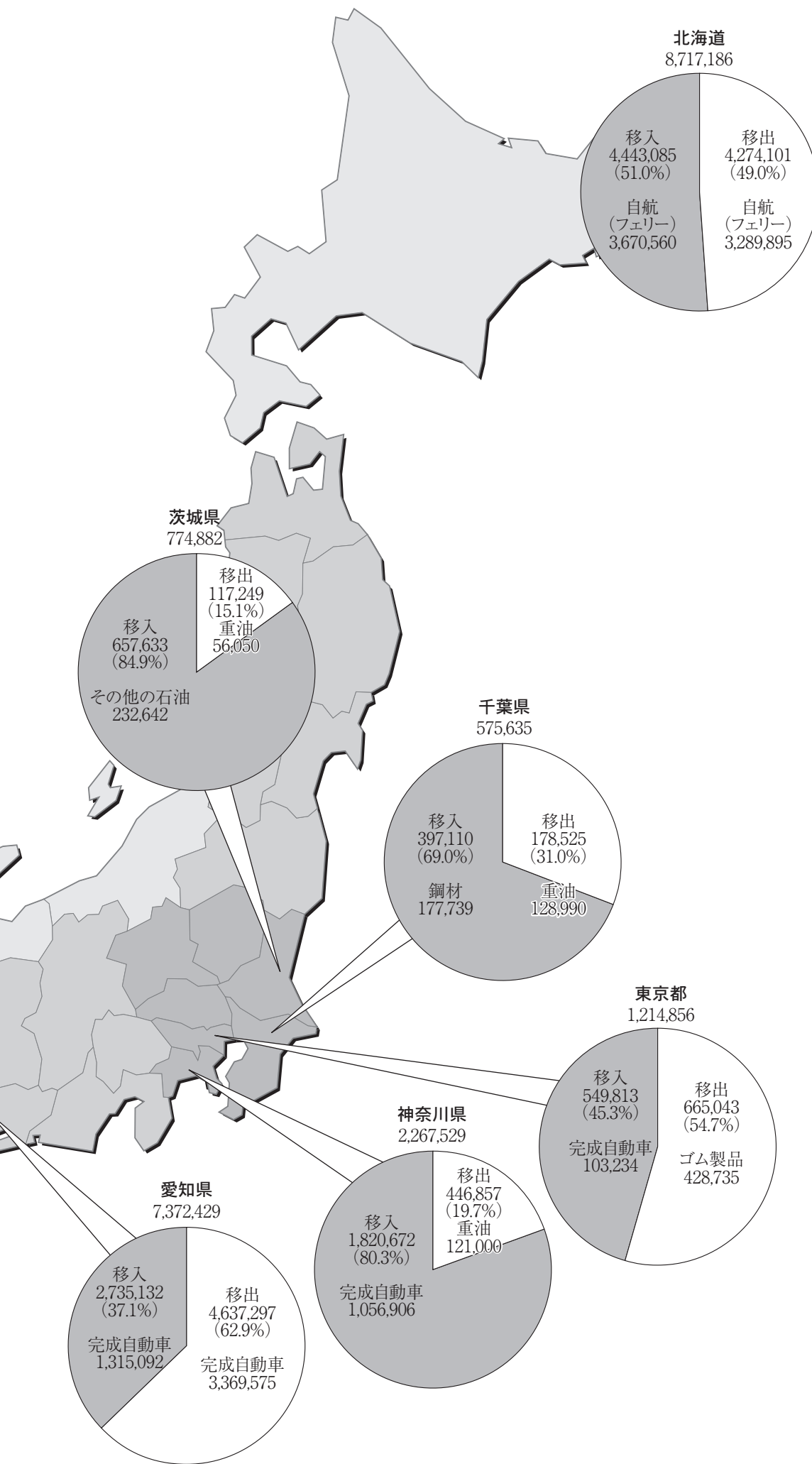
(9) 内国貿易都道府県別構成（単位：フレート・トン）

主要移出都道府県



主要移入都道府県





2. 概要

2-1 入港船舶の概要

仙台塩釜港（仙台港区）入港船舶前年比較表

内・外航船別		令和3年（A）	構成比（%）	令和2年（B）	増減（A）-（B）	前年比（%）
合 計	隻 数	5,874	100.0	6,428	△ 554	91.4
	総トン数	43,865,298	100.0	48,332,952	△ 4,467,654	90.8
外 航 船	隻 数	769	13.1	877	△ 108	87.7
	総トン数	13,957,306	31.8	17,105,641	△ 3,148,335	81.6
内 航 船	隻 数	5,105	86.9	5,551	△ 446	92.0
	総トン数	29,907,992	68.2	31,227,311	△ 1,319,319	95.8

令和3年における仙台塩釜港(仙台港区)の入港船舶は、隻数が 5,874 隻、総トン数が 43,865,298 総トンであり、前年と比較して隻数で 554 隻(8.6%)減少し、総トン数で 4,467,654 総トン(9.2%)減少している。

(1)外航船

外航船は、隻数で 769 隻と前年より 108 隻(12.3%)減少し、総トン数は、13,957,306 総トンと 3,148,335 総トン(18.4%)減少している。

(2)内航船

内航船は、隻数で 5,105 隻と前年より 446 隻(8.0%)減少し、総トン数では、29,907,992 総トンと 1,319,319 総トン(4.2%)減少している。

2-2 海上出入貨物の概要

仙台塩釜港（仙台港区）海上出入貨物前年比較表

区 分		令和3年（A）	構成比（%）	令和2年（B）	増減（A）-（B）	前年比（%）
合 計		33,497,924	100.0	37,661,366	△ 4,163,442	88.9
外貨貨物	輸 出	1,145,128	3.4	1,106,373	38,755	103.5
	輸 入	8,368,004	25.0	9,551,574	△ 1,183,570	87.6
	計	9,513,132	28.4	10,657,947	△ 1,144,815	89.3
内貨貨物	移 出	11,533,658	34.4	11,582,174	△ 48,516	99.6
	移 入	12,451,134	37.2	12,817,434	△ 366,300	97.1
	計	23,984,792	71.6	24,399,608	△ 414,816	98.3

令和3年における仙台塩釜港（仙台港区）の取扱貨物量は、33,497,924トンであり、前年と比較して4,163,442トン（11.1%）減少している。

そのうち、外貨貨物は9,513,132トンで全体の28.4%、内貨貨物は23,984,792トンで全体の71.6%となっている。

仙台塩釜港（仙台港区）主要取扱貨物前年比較表（82品目）

品 種	令和3年（A）	構成比（%）	令和2年（B）	増減（A）-（B）	前年比（%）
合 計	33,497,924	100.0	37,661,366	△ 4,163,442	88.9
999 自航（フェリー）	8,779,635	26.2	8,148,405	631,230	107.7
252 完 成 自 動 車	6,443,147	19.2	6,429,709	13,438	100.2
171 原 油	3,670,740	11.0	5,273,395	△ 1,602,655	69.6
320 揮 発 油	1,389,315	4.1	1,621,080	△ 231,765	85.7
311 重 油	1,296,606	3.9	1,187,900	108,706	109.2
322 L N G（液化天然ガス）	933,957	2.8	1,214,210	△ 280,253	76.9
そ の 他	10,984,524	32.8	13,786,667	△ 2,802,143	79.7

取扱貨物については、自航（フェリー）が取扱貨物量全体の26.2%を占め、前年と比較して631,230トン（7.7%）増加している。

自航（フェリー）を除いた主な品種は、完成自動車、原油、揮発油であり、それらで取扱貨物量全体の34.3%を占めている。

仙台塩釜港（仙台港区）

(1) 輸 出

仙台塩釜港（仙台港区）主要輸出貨物前年比較表（82品目）

品 種	令和3年 (A)	構成比 (%)	令和2年 (B)	増減 (A)-(B)	前年比 (%)
合 計	1,145,128	100.0	1,106,373	38,755	103.5
351 ゴ ム 製 品	196,531	17.2	149,927	46,604	131.1
451 化 学 薬 品	173,652	15.2	265,897	△ 92,245	65.3
491 鋼 材	138,097	12.1	111,693	26,404	123.6
222 金 属 く ず	113,843	9.9	89,195	24,648	127.6
481 揮 発 油	102,724	9.0	7,900	94,824	1,300.3
381 再 利 用 資 材	90,035	7.9	149,174	△ 59,139	60.4
そ の 他	330,246	28.8	332,587	△ 2,341	99.3

輸出は 1,145,128トンで、貨物量全体の 3.4%であり、前年と比較すると 38,755トン(3.5%)増加している。
 主な品種は、ゴム製品、化学薬品、鋼材であり、それらで輸出全体の 44.5%を占めている。

(2) 輸 入

仙台塩釜港（仙台港区）主要輸入貨物前年比較表（82品目）

品 種	令和3年 (A)	構成比 (%)	令和2年 (B)	増減 (A)-(B)	前年比 (%)
合 計	8,368,004	100.0	9,551,574	△ 1,183,570	87.6
171 原 油	3,410,132	40.8	4,513,462	△ 1,103,330	75.6
322 LNG（液化天然ガス）	933,957	11.2	1,214,210	△ 280,253	76.9
323 LPG（液化石油ガス）	754,206	9.0	746,571	7,635	101.0
320 揮 発 油	745,914	8.9	472,070	273,844	158.0
262 電 気 機 械	225,378	2.7	256,515	△ 31,137	87.9
022 と う も ろ こ し	159,611	1.9	165,009	△ 5,398	96.7
そ の 他	2,138,806	25.6	2,183,737	△ 44,931	97.9

輸入は 8,368,004トンで、貨物量全体の 25.0%を占めており、前年と比較して 1,183,570トン(12.4%)減少している。
 主な品種は、原油、LNG(液化天然ガス)、LPG(液化石油ガス)であり、それらで輸入全体の 61.0%を占めている。

(3) 移 出

仙台塩釜港（仙台港区）主要移出貨物前年比較表（82品目）

品 種	令和3年 (A)	構成比 (%)	令和2年 (B)	増減 (A)-(B)	前年比 (%)
合 計	11,533,658	100.0	11,582,174	△ 48,516	99.6
999 自航（フェリー）	4,244,860	36.8	3,889,730	355,130	109.1
252 完成自動車	3,847,516	33.4	3,713,845	133,671	103.6
311 重 油	1,206,980	10.5	1,413,810	△ 206,830	85.4
451 ゴ ム 製 品	542,715	4.7	539,458	3,257	100.6
320 化 学 薬 品	282,423	2.4	214,317	68,106	131.8
351 自 動 車 部 品	190,030	1.6	192,338	△ 2,308	98.8
そ の 他	1,219,134	10.6	1,618,676	△ 399,542	75.3

移出は 11,533,658トンで、貨物量全体の 34.4%を占めており、前年と比較して 48,516トン(0.4%)減少している。そのうち、自航(フェリー)が移出全体の 36.8%であり、前年と比較して 355,130トン(9.1%)増加している。自航を除いた主な品種は、完成自動車、重油、ゴム製品であり、それらで移出全体の 48.6%を占めている。

(4) 移 入

仙台塩釜港（仙台港区）主要移入貨物前年比較表（82品目）

品 種	令和3年 (A)	構成比 (%)	令和2年 (B)	増減 (A)-(B)	前年比 (%)
合 計	12,451,134	100.0	12,817,434	△ 366,300	97.1
999 自航（フェリー）	4,534,775	36.4	4,258,675	276,100	106.5
252 完成自動車	2,587,897	20.8	2,713,755	△ 125,858	95.4
281 セ メ ン ト	827,503	6.6	998,505	△ 171,002	82.9
222 鋼 材	709,188	5.7	560,408	148,780	126.5
131 そ の 他 の 石 油	551,973	4.4	287,769	264,204	-
320 そ の 他 輸 送 用 機 械	428,409	3.4	194,931	233,478	219.8
そ の 他	2,811,389	14.2	3,803,391	△ 992,002	73.9

移入は 12,451,134トンで、貨物量全体の 37.2%を占めており、前年と比較し 366,300トン(2.9%)減少している。そのうち、自航(フェリー)が移入全体の 36.4%であり、前年と比較して 276,100トン(6.5%)増加している。自航を除いた主な品種は、完成自動車、セメント、鋼材であり、それらで移入全体の 33.1%を占めている。

2-3 施設利用の概要

(1) 入港船舶（500 総トン以上の船舶）

仙台塩釜港（仙台港区）入港船舶公専別前年比較表

区 分 年 別	公共埠頭		専用埠頭		公共埠頭の比率 (%)	
	隻 数	総トン数	隻 数	総トン数	隻 数	総トン数
令和3年 (A)	2,604	24,950,001	1,347	11,899,752	65.9	67.7
令和2年 (B)	2,764	25,260,554	1,676	14,940,982	62.3	62.8
増減 (A)-(B)	△ 160	△ 310,553	△ 329	△ 3,041,230	—	—
前年比 (%)	94.2	98.8	80.4	79.6	—	—

※ 自航（フェリー）は含まない。

入港船舶（500 総トン以上）の係留状況について、公共・専用別にみると、公共埠頭が 2,604 隻の利用で全体の 65.9%を占めており、前年と比較して 160 隻（5.8%）減少している。また、専用埠頭は 1,347 隻で全体の 34.1%を占めており、前年と比較して 329 隻（19.6%）減少している。

総トン数については、公共埠頭が 24,950,001 総トンで全体の 67.7%を占めており、前年と比較して 310,553 総トン（1.2%）減少している。また、専用埠頭は 11,899,752 総トンで全体の 33.3%を占めており、前年と比較して 3,041,230 総トン（20.4%）減少している。

(2) 海上出入貨物

仙台塩釜港（仙台港区）海上出入貨物公専別前年比較表

区 分 年 別	公共埠頭	専用埠頭	公共埠頭の比率
	(フレート・トン)	(フレート・トン)	(%)
令和3年 (A)	14,076,244	19,421,680	42.0
令和2年 (B)	14,225,791	20,831,764	40.6
増減 (A)-(B)	△ 149,547	△ 1,410,084	—
前年比 (%)	98.9	93.2	—

※ 自航（フェリー）を含む。

取扱貨物量について、公共・専用別にみると、公共埠頭が 14,076,244 トンで全体の 42.0%を占めており、前年と比較して 149,547 トン（1.1%）減少している。

また、専用埠頭については、19,421,680 トンで全体の 58.0%を占めており、前年と比較して 1,410,084 トン（6.8%）減少している。

3. 入港船舶

(1) 入港船舶年次別表

種 別		平成29年		平成30年		令和元年		令和2年		令和3年	
		隻数	総トン数	隻数	総トン数	隻数	総トン数	隻数	総トン数	隻数	総トン数
商船	外航	881	19,845,181	884	20,012,162	868	17,588,379	877	17,105,641	769	13,957,306
	内航	5,546	23,487,879	5,610	24,392,624	5,177	23,903,829	5,052	23,737,320	4,681	23,610,658
自航	内航	479	7,256,011	490	7,385,164	509	7,687,539	498	7,489,149	421	6,292,338
漁船	内航	—	—	—	—	3	2,488	—	—		
避難船	内航	—	—	—	—	—	—	—	—		
その他	内航	—	—	1	1,998	—	—	1	842	3	4,996
外航船		881	19,845,181	884	20,012,162	868	17,588,379	877	17,105,641	769	13,957,306
内航船		6,025	30,743,890	6,101	31,779,786	5,689	31,593,856	5,551	31,227,311	5,105	29,907,992
合 計		6,906	50,589,071	6,985	51,791,948	6,557	49,182,235	6,428	48,332,952	5,874	43,865,298

(2) 入港最大船舶年次別表

年 次	船名	総トン数	国 籍	船 種
平成29年	XIN WEI YANG	162,761	シンガポール	タンカー
平成30年	SIMONE	164,641	ベルギー	タンカー
令和元年	TENMA	162,724	パナマ	タンカー
令和2年	TENMA	162,724	パナマ	タンカー
令和3年	DHT SCANDINAVIA	161,468	中国(ホンコン)	タンカー

(3) 入港船舶船種別月別表

		合 計		商 船		自 航	漁 船	避難船	その他
		外 航	内 航	外 航	内 航	内 航			
隻 数	合計	769	5,105	769	4,681	421	0	0	3
	1月	56	405	56	379	26	-	-	-
	2月	73	382	73	366	16	-	-	-
	3月	68	415	68	388	27	-	-	-
	4月	75	426	75	381	45	-	-	-
	5月	58	440	58	408	31	-	-	1
	6月	55	418	55	373	45	-	-	-
	7月	58	417	58	373	44	-	-	-
	8月	56	420	56	391	29	-	-	-
	9月	66	443	66	406	37	-	-	-
	10月	70	475	70	429	46	-	-	-
	11月	63	439	63	393	45	-	-	1
	12月	71	425	71	394	30	-	-	1
総 ト ン 数	合計	13,957,306	29,907,992	13,957,306	23,610,658	6,292,338	0	0	4,996
	1月	1,081,339	2,245,587	1,081,339	1,862,527	383,060	-	-	-
	2月	1,515,211	2,068,302	1,515,211	1,826,285	242,017	-	-	-
	3月	879,368	2,525,913	879,368	2,131,128	394,785	-	-	-
	4月	1,233,724	2,605,730	1,233,724	1,926,965	678,765	-	-	-
	5月	1,045,864	2,324,164	1,045,864	1,861,859	457,866	-	-	4,439
	6月	575,205	2,667,493	575,205	1,988,728	678,765	-	-	-
	7月	1,169,180	2,614,037	1,169,180	1,951,067	662,970	-	-	-
	8月	1,023,804	2,201,505	1,023,804	1,773,095	428,410	-	-	-
	9月	1,148,440	2,609,319	1,148,440	2,056,914	552,405	-	-	-
	10月	1,548,588	2,761,746	1,548,588	2,069,287	692,459	-	-	-
	11月	1,328,498	2,652,950	1,328,498	1,973,986	678,765	-	-	199
	12月	1,408,085	2,631,246	1,408,085	2,188,817	442,071	-	-	358

(4) 入港船舶総トン数階級別表

種 別	合 計		30,000総トン以上		10,000総トン以上 30,000総トン未満		6,000総トン以上 10,000総トン未満	
	隻数	総トン数	隻数	総トン数	隻数	総トン数	隻数	総トン数
合 計	5,874	43,865,298	93	7,999,587	1,696	25,622,621	582	5,302,503
外航船	769	13,957,306	91	7,866,510	62	1,412,176	429	4,101,138
内航船	5,105	29,907,992	2	133,077	1,634	24,210,445	153	1,201,365
外航商船	769	13,957,306	91	7,866,510	62	1,412,176	429	4,101,138
外航自航	-	-	-	-	-	-	-	-
内航商船	4,681	23,610,658	2	133,077	1,213	17,918,107	153	1,201,365
内航自航	421	6,292,338	-	-	421	6,292,338	-	-
漁 船	-	-	-	-	-	-	-	-
避難船	-	-	-	-	-	-	-	-
その他	3	4,996	-	-	-	-	-	-

種 別	3,000総トン以上 6,000総トン未満		1,000総トン以上 3,000総トン未満		500総トン以上 1,000総トン未満		5総トン以上 500総トン未満	
	隻数	総トン数	隻数	総トン数	隻数	総トン数	隻数	総トン数
合 計	726	2,885,953	207	508,670	1,069	832,755	1,501	713,209
外航船	75	315,781	111	261,024	1	677	-	-
内航船	651	2,570,172	96	247,646	1,068	832,078	1,501	713,209
外航商船	75	315,781	111	261,024	1	677	-	-
外航自航	-	-	-	-	-	-	-	-
内航商船	650	2,565,733	96	247,646	1,068	832,078	1,499	712,652
内航自航	-	-	-	-	-	-	-	-
漁 船	-	-	-	-	-	-	-	-
避難船	-	-	-	-	-	-	-	-
その他	1	4,439	-	-	-	-	2	557

(5) 船舶乗降人員年次別表

	平成29年	平成30年	令和元年	令和2年	令和3年
合 計	209,373	209,676	230,828	103,709	109,138
乗込人員	104,513	104,513	115,920	51,292	53,392
上陸人員	104,860	105,163	114,908	52,417	55,746

(6) 船舶乗降人員月別表

	合 計	外 国 航 路		内 国 航 路	
		乗込人員	上陸人員	乗込人員	上陸人員
合 計	109,138	0	0	53,392	55,746
1月	7,247	-	-	2,421	4,826
2月	5,087	-	-	2,313	2,774
3月	9,322	-	-	4,695	4,627
4月	8,369	-	-	4,777	3,592
5月	7,715	-	-	3,699	4,016
6月	6,839	-	-	3,497	3,342
7月	11,048	-	-	5,478	5,570
8月	13,094	-	-	6,638	6,456
9月	9,409	-	-	4,153	5,256
10月	10,552	-	-	5,206	5,346
11月	9,541	-	-	4,531	5,010
12月	10,915	-	-	5,984	4,931

4. 海上出入貨物

(1) 海上出入貨物の年次別表

(単位:フレート・トン)

年次	合 計			外 国 貿 易			内 国 貿 易		
	計	輸移出	輸移入	計	輸 出	輸 入	計	移 出	移 入
昭和28年	0	0	0	0	0	0	0	0	0
昭和29年	0	0	0	0	0	0	0	0	0
昭和30年	0	0	0	0	0	0	0	0	0
昭和31年	0	0	0	0	0	0	0	0	0
昭和32年	0	0	0	0	0	0	0	0	0
昭和33年	0	0	0	0	0	0	0	0	0
昭和34年	0	0	0	0	0	0	0	0	0
昭和35年	0	0	0	0	0	0	0	0	0
昭和36年	0	0	0	0	0	0	0	0	0
昭和37年	0	0	0	0	0	0	0	0	0
昭和38年	0	0	0	0	0	0	0	0	0
昭和39年	0	0	0	0	0	0	0	0	0
昭和40年	0	0	0	0	0	0	0	0	0
昭和41年	0	0	0	0	0	0	0	0	0
昭和42年	0	0	0	0	0	0	0	0	0
昭和43年	0	0	0	0	0	0	0	0	0
昭和44年	0	0	0	0	0	0	0	0	0
昭和45年	0	0	0	0	0	0	0	0	0
昭和46年	1,786,721	433,887	1,352,834	1,196,116	0	1,196,116	590,605	433,887	156,718
昭和47年	2,393,562	813,871	1,579,691	1,443,510	0	1,443,510	950,052	813,871	136,181
昭和48年	5,652,081	1,748,365	3,903,716	2,875,606	0	2,875,606	2,776,475	1,748,365	1,028,110
昭和49年	9,256,787	3,251,509	6,005,278	3,676,831	7,798	3,669,033	5,579,956	3,243,711	2,336,245
昭和50年	12,304,030	4,352,796	7,951,234	5,151,415	21,393	5,130,022	7,152,615	4,331,403	2,821,212
昭和51年	11,977,547	4,139,041	7,838,506	4,653,117	129,518	4,523,599	7,324,430	4,009,523	3,314,907
昭和52年	12,408,651	4,588,513	7,820,138	4,378,526	118,365	4,260,161	8,030,125	4,470,148	3,559,977
昭和53年	12,936,001	4,610,893	8,325,108	4,095,934	78,112	4,017,822	8,840,067	4,532,781	4,307,286
昭和54年	15,898,922	5,037,394	10,861,528	5,749,036	76,846	5,672,190	10,149,886	4,960,548	5,189,338
昭和55年	16,873,560	5,210,620	11,662,940	5,153,314	80,057	5,073,257	11,720,246	5,130,563	6,589,683
昭和56年	15,185,277	4,753,557	10,431,720	4,375,896	94,838	4,281,058	10,809,381	4,658,719	6,150,662
昭和57年	15,860,778	4,772,750	11,088,028	4,407,039	66,884	4,340,155	11,453,739	4,705,866	6,747,873
昭和58年	16,136,339	4,899,620	11,236,719	4,729,958	113,445	4,616,513	11,406,381	4,786,175	6,620,206
昭和59年	16,633,877	5,100,775	11,533,102	4,438,140	143,774	4,294,366	12,195,737	4,957,001	7,238,736
昭和60年	17,616,395	5,660,112	11,956,283	4,139,568	153,866	3,985,702	13,476,827	5,506,246	7,970,581
昭和61年	17,877,142	5,272,011	12,605,131	4,639,445	110,733	4,528,712	13,237,697	5,161,278	8,076,419
昭和62年	18,291,269	5,166,743	13,124,526	4,644,666	68,522	4,576,144	13,646,603	5,098,221	8,548,382
昭和63年	19,937,069	5,727,897	14,209,172	4,996,659	14,267	4,982,392	14,940,410	5,713,630	9,226,780
平成元年	24,516,559	7,548,137	16,968,422	5,378,236	16,047	5,362,189	19,138,323	7,532,090	11,606,233
平成2年	26,552,095	8,029,869	18,522,226	5,816,365	10,084	5,806,281	20,735,730	8,019,785	12,715,945
平成3年	27,641,747	8,744,319	18,897,428	5,586,814	31,030	5,555,784	22,054,933	8,713,289	13,341,644
平成4年	27,605,925	8,387,216	19,218,709	6,386,226	18,843	6,367,383	21,219,699	8,368,373	12,851,326
平成5年	29,204,171	9,257,798	19,946,373	7,040,488	19,309	7,021,179	22,163,683	9,238,489	12,925,194
平成6年	29,219,427	9,321,147	19,898,280	6,778,438	48,559	6,729,879	22,440,989	9,272,588	13,168,401
平成7年	32,152,132	10,759,844	21,392,288	6,668,404	80,251	6,588,153	25,483,728	10,679,593	14,804,135
平成8年	32,819,196	10,705,347	22,113,849	7,103,881	101,309	7,002,572	25,715,315	10,604,038	15,111,277
平成9年	33,183,082	11,210,126	21,972,956	7,697,943	316,523	7,381,420	25,485,139	10,893,603	14,591,536
平成10年	31,911,116	10,928,686	20,982,430	7,703,266	404,096	7,299,170	24,207,850	10,524,590	13,683,260
平成11年	31,805,181	10,747,703	21,057,478	7,986,331	540,640	7,445,691	23,818,850	10,207,063	13,611,787
平成12年	32,680,095	10,903,313	21,776,782	7,090,794	610,788	6,480,006	25,589,301	10,292,525	15,296,776
平成13年	33,098,755	10,708,682	22,390,073	7,819,210	766,204	7,053,006	25,279,545	9,942,478	15,337,067
平成14年	32,051,309	10,679,284	21,372,025	8,308,582	1,022,897	7,285,685	23,742,727	9,656,387	14,086,340
平成15年	33,782,012	11,897,793	21,884,219	8,450,354	1,001,807	7,448,547	25,331,658	10,895,986	14,435,672
平成16年	34,750,770	12,310,128	22,440,642	8,812,096	1,149,454	7,662,642	25,938,674	11,160,674	14,778,000
平成17年	35,332,084	12,594,693	22,737,391	8,798,312	1,182,865	7,615,447	26,533,772	11,411,828	15,121,944
平成18年	36,942,633	13,940,876	23,001,757	8,761,148	1,177,003	7,584,145	28,181,485	12,763,873	15,417,612
平成19年	38,903,812	15,559,040	23,344,772	8,575,330	1,314,580	7,260,750	30,328,482	14,244,460	16,084,022
平成20年	35,912,847	13,912,151	22,000,696	8,435,945	1,426,076	7,009,869	27,476,902	12,486,075	14,990,827
平成21年	30,983,578	11,705,446	19,278,132	8,296,675	1,595,186	6,701,489	22,686,903	10,110,260	12,576,643
平成22年	33,315,840	12,697,242	20,618,598	9,917,541	1,876,064	8,041,477	23,398,299	10,821,178	12,577,121
平成23年	22,060,159	9,519,196	12,540,963	2,886,586	623,503	2,263,083	19,173,573	8,895,693	10,277,880
平成24年	35,938,259	14,780,315	21,157,944	9,299,285	1,221,124	8,078,161	26,638,974	13,559,191	13,079,783
平成25年	38,502,147	14,942,040	23,560,107	10,332,946	1,638,855	8,694,091	28,169,201	13,303,185	14,866,016
平成26年	40,067,840	15,723,773	24,344,067	11,396,181	1,758,485	9,637,696	28,671,659	13,965,288	14,706,371
平成27年	38,714,831	15,269,777	23,445,054	10,163,144	1,677,085	8,486,059	28,551,687	13,592,692	14,958,995
平成28年	41,651,734	16,274,076	25,377,658	13,018,219	2,179,978	10,838,241	28,633,515	14,094,098	14,539,417
平成29年	40,941,721	16,226,019	24,715,702	12,306,647	1,945,019	10,361,628	28,635,074	14,281,000	14,354,074
平成30年	42,275,079	16,424,497	25,850,582	12,629,984	1,774,805	10,855,179	29,645,095	14,649,692	14,995,403
令和元年	37,661,366	14,408,814	23,252,552	12,066,827	1,588,733	10,478,094	25,594,539	12,820,081	12,774,458
令和2年	35,057,555	12,688,547	22,369,008	10,657,947	1,106,373	9,551,574	24,399,608	11,582,174	12,817,434
令和3年	33,497,924	12,678,786	20,819,138	9,513,132	1,145,128	8,368,004	23,984,792	11,533,658	12,451,134

(2) 海上出入貨物の品種別公共・専用別表

(単位:フレート・トン)

総括表	区分	合計	外 貿			内 貿		
			計	輸出	輸入	計	移出	移入
			公共	専用	公共	専用	公共	専用
フェリー貨物を除く	24,718,289	9,513,132	1,145,128	8,368,004	15,205,157	7,288,798	7,916,359	
フェリー貨物を除く	33,497,924	9,513,132	1,145,128	8,368,004	23,984,792	11,533,658	12,451,134	
フェリー貨物を除く	14,076,244	3,067,970	698,886	2,369,084	11,008,274	5,375,992	5,632,282	
フェリー貨物を除く	14,076,244	3,067,970	698,886	2,369,084	11,008,274	5,375,992	5,632,282	
フェリー貨物を除く	10,642,045	6,445,162	446,242	5,998,920	4,196,883	1,912,806	2,284,077	
フェリー貨物を除く	19,421,680	6,445,162	446,242	5,998,920	12,976,518	6,157,666	6,818,852	

(単位:フレート・トン)

品類・品種別	合計	公 共					専 用				
		計	輸出	輸入	移出	移入	計	輸出	輸入	移出	移入
		公共	専用	公共	専用	公共	専用	公共	専用	公共	専用
合計	33,497,924	14,076,244	698,886	2,369,084	5,375,992	5,632,282	19,421,680	446,242	5,998,920	6,157,666	6,818,852
011 麦	99,523	99,523		42,292		57,231					
021 米	36,320	36,320	8,366	17,371	5,864	4,719					
022 とうもろこし	169,413	169,413		159,611	1,498	8,304					
023 豆	4,323	4,323		1,388	1,000	1,935					
024 その他雑穀	6,046	6,046		44		6,002					
031 野菜・果物	33,453	33,453	67	15,471	340	17,575					
041 綿	3,945	3,945		3,556		389					
051 その他農産品	9,097	9,097	822	3,381	520	4,374					
061 羊											
071 その他畜産品	36,767	36,767	1,528	21,484	2,436	11,319					
081 水産	276,320	276,320	21,611	102,344	90,315	62,050					
091 原木	4,727	4,727		1,354	660	2,713					
092 製材	242,330	242,330	53	77,114	4,619	160,544					
101 樹脂	38,177	38,177	99	19,080	35	18,963					
111 木材チップ	13,894	13,894	875	9,252		3,767					
112 その他林産品	2,477	2,477		1,835		642					
121 薪炭	5,176	5,176	177	1,857		3,142					
131 炭	453,254	221,474		221,119	79	276	231,780				231,780
141 鉄鉱石											
151 金属	3,641	3,641	948	2,567	66	60					
161 砂利・砂	113,903	111,033	796	122	23,325	86,790	2,870				2,870
162 石材	18,721	18,721		13,398	300	5,023					
171 原油	3,670,740	132		132			3,670,608		3,410,000		260,608
181 りん鉱石	3,102	3,102		3,102							
191 石灰石	125	125		125							
201 原塩	35	35		35							
211 非金属鉱物	38,918	38,918	3,597	21,409	7,144	6,768					
221 鉄鋼	128,451	26,661	2,560	21,914	1,059	1,128	101,790				101,790
222 銅	1,069,791	470,339	21,521	150,187	69,717	228,914	599,452	116,576	2,602		480,274
231 非鉄金属	63,018	63,018	4,312	35,805	5,943	16,958					
241 金属製品	242,206	84,679	6,621	41,057	17,387	19,614	157,527			150,914	6,613
251 鉄道車両	4,472	4,472	44		314	4,114					
252 完成自動車	6,443,147	6,443,147	6,916	818	3,847,516	2,587,897					
253 その他輸送車両	25,867	25,867	387	22,550	686	2,244					
254 二輪自動車	22,436	22,436		22,436							
255 自動車部品	464,603	464,603	17,832	29,843	190,030	226,898					
256 その他輸送機械	550,071	550,071	935	1,408	119,319	428,409					
261 産業機械	154,798	154,783	4,593	97,837	8,052	44,301	15				15
262 電気機械	284,275	284,171	2,364	225,378	18,964	37,465	104				104
263 測量・光学・医療用器械	5,507	5,507	2,147	2,448	126	786					
264 事務用機器	1,524	1,524		894	251	379					
265 その他機械	7,734	7,734	2,214	2,136	2,593	791					
271 陶磁器	837	837		837							
281 セメント	831,707	831,707		344	3,860	827,503					
291 ガラス類	11,075	11,075		2,143		8,932					
301 窯業品	33,851	33,851	437	11,356	8,792	13,266					
311 重油	1,296,606	2,510				2,510	1,294,096	50,716		1,206,980	36,400
320 揮発油	1,389,315						1,389,315	102,724	745,914	131,721	408,956
321 その他の石油	765,179	627	35	557	35		764,552	4,700	143,409	64,470	551,973
322 LNG(液化天然ガス)	933,957						933,957				
323 LPG(液化石油ガス)	829,116	1,890		1,890			827,226		752,316	58,520	16,390
324 その他石油製品	23,820	670		309		361	23,150		3,000	18,960	1,190
331 コークス	11,897	8,678		2,903	140	5,635	3,219		3,219		
341 石炭製品	36,178	10,032		6,841		3,191	26,146				26,146
351 化学薬品	610,345	136,955	2,126	61,804	1,182	71,843	473,390	171,526	2,003	281,241	18,620
361 化学肥料	29,720	29,720	7,935	18,526	220	3,039					
371 染料・塗料・合成樹脂等	200,536	200,536	28,655	119,044	9,460	43,377					
381 紙・パルプ	346,591	346,591	83,677	58,419	136,728	67,767					
391 糸及び紡績半製品	21,583	21,583	3,030	7,845	176	10,532					
401 その他繊維工業品	8,772	8,772	932	3,291	60	4,489					
411 砂糖	1,270	1,270		706		564					
421 製造食品	101,875	101,875	1,083	45,379	4,766	50,647					
422 飲料	75,369	75,369	143	22,595	13,092	39,539					
423 水	35,345	35,345		2,806	10,068	22,471					
424 たばこ											
425 その他食料工業品	36,108	36,108	864	6,121	660	28,463					
431 がん具	10,949	10,949		8,389	193	2,367					
441 衣服・身廻り・はきもの	106,422	106,422	3,598	81,621	3,061	18,142					
442 文房具・運動娯楽用品・楽器	14,495	14,495	1,087	9,605	1,389	2,414					
443 家具・装備品	134,086	134,086	1,226	110,274	1,834	20,752					
444 その他日用品	106,829	106,829	4,273	71,854	20,267	10,435					
451 ゴム製品	830,663	830,663	196,531	51,172	542,715	40,245					
461 木製品	226,289	226,289	5,122	150,571	27,039	43,557					
471 その他製造工業品	42,839	42,839	14,870	13,922	7,352	6,695					
481 金属くず	329,183	186,335	113,843	2,593	63,665	6,234	142,848		2,500		140,348
491 再利用資材	191,693	191,693	90,035	6,673	61,347	33,638					
501 動植物性製造飼料	237,320	237,320	1,957	57,196	18,707	159,460					
511 廃棄物	7,496	7,496	354	19	555	6,568					
512 廃土	1,358	1,358	22	1,181	120	35					
521 輸送用容器	62,643	62,643	11,055	31,237	12,331	8,020					
531 取合せ品	15,149	15,149	6,472	828	2,329	5,520					
541 分類不能のもの	17,496	17,496	8,139	4,079	3,691	1,587					
999 フェリー	8,779,635						8,779,635			4,244,860	4,534,775

(3) 海上出入貨物の品種別外貿・内貿別表

(単位：プレート・トン)

品 類 ・ 品 種 別	合 計			外 国 貿 易			内 国 貿 易		
	計	輸移出	輸移入	計	輸 出	輸 入	計	移 出	移 入
合 計	33,497,924	12,678,786	20,819,138	9,513,132	1,145,128	8,368,004	23,984,792	11,533,658	12,451,134
(1) 農水産品	675,207	134,367	540,840	399,336	32,394	366,942	275,871	101,973	173,898
011 麦	99,523		99,523	42,292		42,292	57,231		57,231
021 米	36,320	14,230	22,090	25,737	8,366	17,371	10,583	5,864	4,719
022 とうもろこし	169,413	1,498	167,915	159,611		159,611	9,802	1,498	8,304
023 豆	4,323	1,000	3,323	1,388		1,388	2,935	1,000	1,935
024 その他雑穀	6,046		6,046	44		44	6,002		6,002
031 野菜・果物	33,453	407	33,046	15,538	67	15,471	17,915	340	17,575
041 綿	3,945		3,945	3,556		3,556	389		389
051 その他農産品	9,097	1,342	7,755	4,203	822	3,381	4,894	520	4,374
061 羊毛									
071 その他畜産品	36,767	3,964	32,803	23,012	1,528	21,484	13,755	2,436	11,319
081 水産品	276,320	111,926	164,394	123,955	21,611	102,344	152,365	90,315	62,050
(2) 林産品	306,781	6,518	300,263	111,696	1,204	110,492	195,085	5,314	189,771
091 原木	4,727	660	4,067	1,354		1,354	3,373		660
092 製材	242,330	4,672	237,658	77,167	53	77,114	165,163	4,619	160,544
101 樹脂類	38,177	134	38,043	19,179	99	19,080	18,998	35	18,963
111 木材チップ	13,894	875	13,019	10,127	875	9,252	3,767		3,767
112 その他林産品	2,477		2,477	1,835		1,835	642		642
121 薪炭	5,176	177	4,999	2,034	177	1,857	3,142		3,142
(3) 鉱産品	4,302,439	36,255	4,266,184	3,677,350	5,341	3,672,009	625,089	30,914	594,175
131 石炭	453,254	79	453,175	221,119		221,119	232,135	79	232,056
141 鉄鉱石									
151 金 属	3,641	1,014	2,627	3,515	948	2,567	126	66	60
161 砂利・砂	113,903	24,121	89,782	918	796	122	112,985	23,325	89,660
162 石材	18,721	300	18,421	13,398		13,398	5,323	300	5,023
171 原油	3,670,740		3,670,740	3,410,132		3,410,132	260,608		260,608
181 りん鉱石	3,102		3,102	3,102		3,102			
191 石灰石	125		125	125		125			
201 原 塩	35		35	35		35			
211 非金属鉱物	38,918	10,741	28,177	25,006	3,597	21,409	13,912	7,144	6,768
(4) 金属機械工業品	9,467,900	4,621,893	4,846,007	846,335	189,022	657,313	8,621,565	4,432,871	4,188,694
221 鉄 鋼	128,451	3,619	124,832	24,474	2,560	21,914	103,977	1,059	102,918
222 鋼 材	1,069,791	207,814	861,977	290,886	138,097	152,789	778,905	69,717	709,188
231 非鉄金属	63,018	10,255	52,763	40,117	4,312	35,805	22,901	5,943	16,958
241 金属製品	242,206	174,922	67,284	47,678	6,621	41,057	194,528	168,301	26,227
251 鉄道車両	4,472	358	4,114	44	44		4,428	314	4,114
252 完成自動車	6,443,147	3,854,432	2,588,715	7,734	6,916	818	6,435,413	3,847,516	2,587,897
253 その他輸送車両	25,867	1,073	24,794	22,937	387	22,550	2,930	686	2,244
254 二輪自動車	22,436		22,436	22,436		22,436			
255 自動車部品	464,603	207,862	256,741	47,675	17,832	29,843	416,928	190,030	226,898
256 その他輸送用機械	550,071	120,254	429,817	2,343	935	1,408	547,728	119,319	428,409
261 産業機械	154,798	12,645	142,153	102,430	4,593	97,837	52,368	8,052	44,316
262 電気機械	284,275	21,328	262,947	227,742	2,364	225,378	56,533	18,964	37,569
263 測量・光学・医療用器械	5,507	2,273	3,234	4,595	2,147	2,448	912	126	786
264 事務用機器	1,524	251	1,273	894		894	630	251	379
265 その他機械	7,734	4,807	2,927	4,350	2,214	2,136	3,384	2,593	791
(5) 化学工業品	7,004,139	2,154,435	4,849,704	3,179,226	368,854	2,810,372	3,824,913	1,785,581	2,039,332
271 陶 器	837		837	837		837			
281 セメント	831,707	3,860	827,847	344		344	831,363	3,860	827,503
291 ガラス類	11,075		11,075	2,143		2,143	8,932		8,932
301 窯業製品	33,851	9,229	24,622	11,793	437	11,356	22,058	8,792	13,266
311 重油	1,296,606	1,257,696	38,910	50,716	50,716		1,245,890	1,206,980	38,910
320 揮 発 油	1,389,315	234,445	1,154,870	848,638	102,724	745,914	540,677	131,721	408,956
321 その他の石油	765,179	69,240	695,939	148,701	4,735	143,966	616,478	64,505	551,973
322 LNG(液化天然ガス)	933,957		933,957	933,957		933,957			
323 LPG(液化石油ガス)	829,116	58,520	770,596	754,206		754,206	74,910	58,520	16,390
324 その他石油製品	23,820	18,960	4,860	3,309		3,309	20,511	18,960	1,551
331 コークス	11,897	140	11,757	6,122		6,122	5,775	140	5,635
341 石灰製品	36,178		36,178	6,841		6,841	29,337		29,337
351 化学薬品	610,345	456,075	154,270	237,459	173,652	63,807	372,886	282,423	90,463
361 化学肥料	29,720	8,155	21,565	26,461	7,935	18,526	3,259	220	3,039
371 染料・塗料・合成樹脂等	200,536	38,115	162,421	147,699	28,655	119,044	52,837	9,460	43,377
(6) 軽工業品	626,913	255,279	371,634	236,891	89,729	147,162	390,022	165,550	224,472
381 紙・パルプ	346,591	220,405	126,186	142,096	83,677	58,419	204,495	136,728	67,767
391 糸及び紡績半製品	21,583	3,206	18,377	10,875	3,030	7,845	10,708	176	10,532
401 その他繊維工業品	8,772	992	7,780	4,223	932	3,291	4,549	60	4,489
411 砂糖	1,270		1,270	706		706	564		564
421 製造食品	101,875	5,849	96,026	46,462	1,083	45,379	55,413	4,766	50,647
422 飲料	75,369	13,235	62,134	22,738	143	22,595	52,631	13,092	39,539
423 水	35,345	10,068	25,277	2,806		2,806	32,539	10,068	22,471
424 たばこ									
425 その他食料工業品	36,108	1,524	34,584	6,985	864	6,121	29,123	660	28,463
(7) 雑工業品	1,472,572	830,557	642,015	724,115	226,707	497,408	748,457	603,850	144,607
431 が ん 具	10,949	193	10,756	8,389		8,389	2,560	193	2,367
441 衣服・身用品・はきもの	106,422	6,659	99,763	85,219	3,598	81,621	21,203	3,061	18,142
442 文房具・運動娯楽用品・楽器	14,495	2,476	12,019	10,692	1,087	9,605	3,803	1,389	2,414
443 家具・装飾品	134,086	3,060	131,026	111,500	1,226	110,274	22,586	1,834	20,752
444 その他日用品	106,829	24,540	82,289	76,127	4,273	71,854	30,702	20,267	10,435
451 ゴム製品	830,663	739,246	91,417	247,703	196,531	51,172	582,960	542,715	40,245
461 木 製 品	226,289	32,161	194,128	155,693	5,122	150,571	70,596	27,039	43,557
471 その他製造工業品	42,839	22,222	20,617	28,792	14,870	13,922	14,047	7,352	6,695
(8) 特殊品	844,842	382,792	462,050	325,965	223,738	102,227	518,877	159,054	359,823
481 金属くず	329,183	177,508	151,675	118,936	113,843	5,093	210,247	63,665	146,582
491 再利用資材	191,693	151,382	40,311	96,708	90,035	6,673	94,985	61,347	33,638
501 動植物性製造飼肥料	237,320	20,664	216,656	59,153	1,957	57,196	178,167	18,707	159,460
511 廃棄物	7,496	909	6,587	373	354	19	7,123	555	6,568
512 廃土	1,358	142	1,216	1,203	22	1,181	155	120	35
521 輸送用容器	62,643	23,886	38,757	42,292	11,055	31,237	20,351	12,331	8,020
531 取合せ器	15,149	8,301	6,848	7,300	6,472	828	7,849	2,329	5,520
541 分類不能のもの	17,496	11,830	5,666	12,218	8,139	4,079	5,278	3,691	1,587
999 フ ェ リ ー	8,779,635	4,244,860	4,534,775				8,779,635	4,244,860	4,534,775

(4) 海上出入貨物品種別月別表（輸出）

（単位：フレート・トン）

品 類・品 種 別	合 計	1月	2月	3月	4月	5月	6月	7月	8月	9月	10月	11月	12月
合 計	1,145,128	66,482	93,303	100,357	74,171	89,108	85,186	49,952	78,386	159,273	110,438	118,670	119,802
(1)農水産品	32,394	2,101	2,852	5,313	2,015	943	2,986	2,696	4,775	1,506	1,486	1,667	4,054
011 麦													
021 米	8,366	18	743	2,767			19		3,291	57		95	1,376
022 とうもろこし													
023 豆 類													
024 その他雑穀													
031 野菜・果物	67			49					18				
041 綿 花													
051 その他農産品	822					224	300	223	75				
061 羊 毛													
071 その他畜産品	1,528		102	284	408	151	72	36	75	109	72	36	183
081 水 産 品	21,611	2,083	2,007	2,213	1,607	568	2,595	2,437	1,316	1,340	1,414	1,536	2,495
(2)林産品	1,204	29	177			88	115			40	437	159	159
091 原 木													
092 製 材	53					53							
101 樹 脂 類	99	29				35	35						
111 木 材 チ ッ プ	875						80			40	437	159	159
112 その他林産品													
121 薪 炭	177		177										
(3)鉱産品	5,341	1,169	1,116	1,050	511	423	313	115		35	427	147	35
131 石 炭													
141 鉄 鉱 石													
151 金 属 鉱 石	948		106		245	207	42				201	147	
161 砂 利 ・ 砂	796		293	424							79		
162 石 材													
171 原 油													
181 りん鉱石													
191 石 灰 石													
201 原 塩													
211 非 金 属 鉱 物	3,597	1,169	717	626	266	216	271	115		35	147		35
(4)金属機械工業品	189,022	14,280	17,094	19,075	13,582	11,105	18,675	12,778	17,736	17,064	18,616	14,213	14,804
221 鉄 鋼	2,560				698	1,198	430	18	141	40	35		
222 鋼 材	138,097	11,163	12,613	15,821	8,728	5,029	14,295	8,594	14,426	13,618	14,002	10,846	8,962
231 非 鉄 金 属	4,312				258	551	725	706	381	594	374	105	618
241 金 属 製 品	6,621	26	38	512	421	622	416	576	576	482	1,151	855	946
251 鉄 道 車 両	44	44											
252 完 成 自 動 車	6,916	35	494	812	777	714	352	530	424	177	141	882	1,578
253 その他輸送用車両	387	44	35			44	132			53	44		35
254 二 輪 自 動 車													
255 自 動 車 部 品	17,832	2,830	3,127	1,038	1,033	920	1,339	1,282	1,414	1,311	1,168	952	1,418
256 その他輸送用機械	935				44	530			53	176	132		
261 産 業 機 械	4,593	89	261	371	836	356	196	441	224	115	691	502	511
262 電 気 機 械	2,364		71	240	98	158	27	480	97	63	659		471
263 測 量 ・ 光 学 ・ 医 療 用 器 械	2,147		406	71	619	760					26		265
264 事 務 用 機 器													
265 その他機械	2,214	49	49	210	70	223	763	151		435	193	71	
(5)化学工業品	368,854	22,291	18,452	6,420	11,529	23,676	13,013	4,409	13,913	97,602	44,284	58,702	54,563
271 陶 磁 器													
281 セ メ ン ト													
291 ガ ラ ス 類													
301 薬 業 品	437	68	176				35	53		70		35	
311 重 油	50,716					20,116				30,600			
320 揮 発 油	102,724									35,119		35,119	32,486
321 その他の石油	4,735		4,700						35				
322 LNG(液化天然ガス)													
323 LPG(液化石油ガス)													
324 その他石油製品													
331 コ ー ク ス													
341 石 炭 製 品													
351 化 学 薬 品	173,652	20,483	11,958	3,026	8,480	78	9,073	64	10,893	28,279	40,075	21,117	20,126
361 化 学 肥 料	7,935	471	323	263	796	769	1,037	612	1,015	343	968	438	900
371 染 料 ・ 塗 料 ・ 合 成 樹 脂 等	28,655	1,269	1,295	3,131	2,253	2,713	2,868	3,680	1,970	3,191	3,241	1,993	1,051
(6)織工業品	89,729	4,035	7,506	10,736	7,292	7,113	6,170	1,794	10,141	9,018	10,597	6,384	8,943
381 紙 ・ パ ル プ	83,677	3,043	6,229	9,679	6,940	6,998	5,827	1,080	10,002	8,642	10,454	6,151	8,632
391 糸 及 び 紡 績 半 製 品	3,030	917	829	898			36			71	36	141	102
401 その他繊維工業品	932	35	352	71	35			35		252		38	114
411 砂 糖													
421 製 造 食 品	1,083	40	78	18	281	115	307	24		53	89	54	24
422 飲 料	143		18		36						18		71
423 水													
424 た ば こ													
425 その他食料工業品	864			70				655	139				
(7)雑工業品	226,707	16,768	26,701	27,639	19,059	15,857	15,148	13,846	14,703	19,244	18,411	18,726	20,605
431 が ん 具													
441 衣 服 ・ 身 着 品 ・ は き も の	3,598	18	429	562	211	71	666	309	390	120	319	327	176
442 文 房 具 ・ 運 動 娯 楽 用 品 ・ 楽 器	1,087		249	165	82	153	122		13	117	16	22	148
443 家 具 装 備 品	1,226	35	135			35			170	39	706	88	18
444 その他日用品	4,273	73	324	330	253	296	134	299	253	503	599	197	1,012
451 ゴ ム 製 品	196,531	16,271	25,334	25,483	16,928	13,573	12,410	11,462	12,912	16,486	12,628	16,595	16,449
461 木 製 品	5,122	283		531	459	459	600	353	353	565	459	636	424
471 その他製造工業品	14,870	88	230	568	1,126	1,270	1,216	1,423	612	1,414	3,684	861	2,378
(8)特殊品	223,738	5,317	18,420	29,022	19,729	29,645	28,731	14,032	16,451	14,223	15,362	17,217	15,589
481 金 属 く ず	113,843	2,409	9,710	15,274	7,814	14,846	18,574	5,194	9,513	5,274	5,741	10,291	9,203
491 再 利 用 資 材	90,035	2,447	8,222	11,248	10,618	13,181	8,470	6,707	6,050	6,659	7,823	4,570	4,040
501 動 植 物 性 製 造 飼 肥 料	1,957	181	176	588	21	363		580	13		35		
511 廃 棄 物	354			176		35				35	44		64
512 廃 土 砂	22			22									
521 輸 送 用 容 器	11,055	247	247	809	600	718	1,158	1,307	823	1,541	1,120	720	1,765
531 取 合 せ 品	6,472	33	65	1,081	500	502	529	244	52	714	599	1,636	517
541 分 類 不 能 の も の	8,139	492	985	1,102	454	258	35	282	667	541	818	1,455	1,050
999 フ ェ リ ー													

(5) 海上出入貨物品種別月別表（輸入）

（単位：フレート・トン）

品類・品種別	合計	1月	2月	3月	4月	5月	6月	7月	8月	9月	10月	11月	12月
合 計	8,368,044	723,176	752,494	423,469	637,799	676,684	271,408	757,688	611,621	710,960	1,036,548	910,782	855,385
(1)農水産品	366,942	16,188	42,363	16,454	44,197	14,870	36,636	35,955	41,244	38,784	31,700	12,429	36,122
011 麦	42,292	1,315	6,849	3,653	5,300	2,833	548	11,090	344	2,876	4,959	962	1,563
022 米	17,371	6,845	177	20				10,226	52	51			
021 とうもろこし	159,611	19	27,500	26	26,000	19	25,000		25,044	20,000	15,000		21,003
023 豆 類	1,388	46	44	98	124	182	136	461	69	63	91	49	25
024 その他雑穀	44				44								
031 野菜・果物	15,471	945	1,232	2,143	1,721	1,228	891	1,287	1,318	1,146	1,267	1,273	1,020
041 綿 花	3,556	441	184	431	52	732	26	415	431		158	502	184
051 その他農産品	3,381	87	190	143	88	407	734	600		263	113	371	385
061 羊 毛													
071 その他畜産品	21,484	1,534	1,776	2,113	1,874	1,407	1,646	2,098	1,493	1,713	2,628	2,192	1,010
081 水 産 品	102,344	4,956	4,411	7,827	8,994	8,062	7,655	9,778	12,493	12,672	7,484	7,080	10,932
(2)林産品	110,492	6,741	7,782	8,520	8,964	8,491	7,994	9,073	8,305	12,135	8,184	14,269	10,034
091 原 木	1,354				364	506					277		207
092 製 材	77,114	3,728	5,502	4,924	6,945	5,479	5,754	6,445	6,469	9,933	6,456	8,199	7,280
101 樹 脂	19,080	2,153	1,907	2,064	1,036	1,711	1,115	2,204	1,330	1,769	1,209	1,453	1,129
111 木 材 チ ッ プ	9,252	570	264	1,273	308	422	628	96	227	147	214	4,435	668
112 その他林産品	1,835	130	49	132	129	186	282	245	62	109	28	93	390
121 薪 炭	1,857	160	60	127	182	187	215	83	217	177		89	360
(3)鉱産品	3,672,009	416,941	282,962	3,611	273,907	186,548	14,162	308,474	239,443	379,434	661,492	476,372	428,663
131 石 炭	221,119		51,741			32,556	12,000	51,000		49,822			24,000
141 鉄 鉱 石													
151 金 属 鉱 石	2,567		402	437		402			442		442		
161 砂 利 ・ 砂	122		22						79				21
162 石 材	13,398	482	523	1,239	2,175	1,861	774	1,381	1,004	1,336	1,284	487	852
171 原 油	3,410,132	415,743	229,506		270,452	151,008		255,258	237,276	327,320	656,251	470,811	396,507
181 りん 鉱 石	3,102											3,102	
191 石 灰	125				40	40				26	19		
201 原 塩	35						35						
211 非 金 属 鉱 物	21,409	716	768	1,935	1,240	681	1,353	835	642	930	3,496	1,530	7,283
(4)金属機械工業品	657,313	49,738	51,578	51,132	56,597	54,846	61,924	59,190	50,621	65,556	50,509	54,714	50,908
221 鉄 鋼	21,914	2,245	2,079	1,966	2,043	626	1,016	2,460	1,669	1,864	2,549	1,860	1,537
222 鋼 材	152,789	15,059	16,197	9,721	14,703	6,609	12,001	9,417	11,218	21,311	14,734	13,773	8,046
231 非 鉄 金 属	35,805	3,286	2,728	2,549	3,255	1,930	3,372	5,921	2,406	3,193	2,954	2,280	1,931
241 金 属 製 品	41,057	2,454	2,459	4,657	3,480	1,954	5,608	2,203	4,464	3,916	3,304	2,141	4,417
251 鉄 道 車 両													
252 完 成 自 動 車	818		100		18	57			547			96	
253 その他輸送用車両	22,550	1,885	1,972	1,193	1,539	941	707	1,400	2,382	4,235	2,635	1,900	1,761
254 二 輪 自 動 車	22,436	2,519	2,609	5,127	2,405	1,949	2,287	1,254	733	927	515	478	1,633
255 自 動 車 部 品	29,843	1,909	1,448	2,260	2,111	2,590	2,659	2,927	2,352	2,868	3,254	3,370	2,095
256 その他輸送用機械	1,408	398	608	74	13	22	39	88				47	119
261 産 業 機 械	97,837	8,468	8,672	6,838	8,010	9,182	6,676	8,540	7,670	6,058	4,835	13,304	9,584
262 電 気 機 械	225,378	11,313	12,405	16,303	18,680	28,187	26,930	24,824	16,803	20,565	15,514	15,110	18,744
263 測 量 ・ 光 学 ・ 医 療 用 器 械	2,448	136	23	45	153	302	562	138	241	534	90	172	52
264 事 務 用 機 器	894		140	141	57	149				46	56	183	122
265 その他機械	2,136	66	138	258	130	348	67	18	136	39	69		867
(5)化学工業品	2,810,372	170,674	302,538	264,577	190,051	346,063	83,764	288,852	216,391	153,672	234,480	299,707	259,603
271 陶 磁 器	837		204	81	22			171	205	55	64		35
281 セ メ ン ト	344		80				21			39	58		146
291 ガ ラ ス 類	2,143	242	460	183	200	321	21	180	90	54	23	233	136
301 薬 業 品	11,356	1,130	1,667	1,423	1,040	548	700	999	1,049	1,045	731	682	342
311 重 油													
320 揮 発 油	745,914	40,067		64,574	102,882	168,086	24,684	54,043	63,884	51,188	69,388	59,484	47,634
321 その他石油	143,966	4,506	43,282	52,227	9,100	4,700	3,635	4,700	115	4,559	3,671	4,471	9,000
322 LNG(液化天然ガス)	933,957	8,300	137,370	70,228	16,600	93,465	8,300	90,251	136,759	77,811	81,332	125,295	88,246
323 LPG(液化石油ガス)	754,206	97,898	105,294	57,278	40,597	64,265	29,370	123,083	50	272	60,268	84,971	90,860
324 その他石油製品	3,309		69	130	3,000				22	22		22	22
331 コ ー ク ス	6,122	1,935		306	26	216	207	216	325	216	84	66	2,525
341 石 炭 製 品	6,841	297	283	295	1,307	918	404	403	740	380	419	296	1,099
351 化 学 薬 品	63,807	6,171	6,220	4,902	3,186	3,014	4,102	4,452	2,880	5,914	5,538	11,322	6,106
361 化 学 肥 料	18,526	1,679	1,203	2,267	1,937	1,509	1,423	899	1,188	1,831	1,395	1,156	2,039
371 染料・塗料・合成樹脂等	119,044	8,449	6,406	10,683	10,154	9,021	10,897	9,433	9,084	10,286	11,509	11,709	11,413
(6)雑工業品	147,162	11,980	10,209	16,514	10,787	13,065	13,430	11,041	8,979	11,590	9,872	12,047	17,648
381 紙 ・ パ ル プ	58,419	4,646	3,589	7,729	4,105	5,209	4,941	3,830	3,958	5,138	3,594	3,709	7,971
391 糸及び紡績半製品	7,845	363	787	1,630	528	557	609	531	147	499	278	1,028	888
401 その他繊維工業品	3,291	264	346	359	255	377	134	174	56	383	142	331	470
411 砂 糖	706	65	62	173		59		18	18	213	60	38	
421 製 造 食 品	45,379	4,235	3,428	4,110	3,287	3,311	4,834	3,726	2,372	3,524	3,249	3,857	5,446
422 飲 料	22,595	1,568	1,263	1,646	1,936	2,384	2,224	1,986	1,799	1,296	2,008	2,149	2,336
423 水	2,806	161	246	206	284	505	299	399	290	38	241	137	
424 た ば こ													
425 その他食料工業品	6,121	678	488	661	392	663	389	377	339	499	300	798	537
(7)雑工業品	497,408	40,910	45,853	51,252	44,666	43,249	45,746	36,724	35,912	42,324	34,255	34,363	42,154
431 が ん 具	8,389	397	343	933	970	855	1,162	434	1,511	134	428	156	1,066
441 衣服・身用品・はきもの	81,621	5,647	10,231	7,500	6,609	5,016	4,833	4,510	6,508	10,474	7,940	5,691	6,662
442 文房具・運動娯楽用品・楽器	9,605	1,459	871	954	752	1,107	561	664	696	839	578	573	551
443 家 具 装 備 品	110,274	8,846	8,474	10,487	8,781	11,156	12,195	9,257	6,712	6,904	7,610	8,918	10,934
444 その他日用品	71,854	6,934	5,415	7,912	5,892	4,901	6,598	5,481	4,875	5,855	6,090	4,148	7,753
451 ゴ ム 製 品	51,172	4,430	4,675	6,011	6,037	4,483	3,794	2,938	3,453	3,820	4,409		

(6) 海上出入貨物品種別月別表（移出）

(単位:フレート・トン)

品 類・品 種 別	合 計	1月	2月	3月	4月	5月	6月	7月	8月	9月	10月	11月	12月
合 計	11,533,658	987,176	900,611	941,832	937,590	857,299	809,050	983,559	972,032	997,824	1,051,290	973,997	1,121,398
(1)農水産品	101,973	6,667	8,286	7,426	4,312	5,160	13,347	10,303	13,703	10,613	5,803	7,083	9,270
011 麦													
021 米	5,864	541	298	634	634	357	498	339	118	176	141	376	1,752
022 とうもろこし	1,498												1,498
023 豆 類	1,000		100		40	160	40	120	260	140	80	40	20
024 その他雑穀													
031 野菜・果物	340							140	200				
041 綿 花													
051 その他農産品	520				40			80	60		140	180	20
061 羊 毛													
071 その他畜産品	2,436		18		59	107	113	103	270	364	372	596	434
081 水 産 品	90,315	6,126	7,870	6,792	3,539	4,536	12,696	9,521	12,795	9,933	5,070	5,891	5,546
(2)林産品	5,314	40	395	2,060	1,560	80	440	39	80	100	60	240	220
091 原 木	660			20	20	20	20		20	80	40	220	220
092 製 材	4,619	40	360	2,040	1,540	60	420	39	60	20	20	20	
101 樹 脂 類	35		35										
111 木 材 チ ッ プ													
112 その他林産品													
121 薪 炭													
(3)鉱産品	30,914	2,061	3,109	3,274	3,296	3,242	8,976	1,160	875	1,101	1,333	1,210	1,277
131 石 炭	79											79	
141 鉄 鉱 石													
151 金 属 鉱 石	66						66						
161 砂 利 ・ 砂	23,235	334	2,498	2,730	2,844	2,688	8,397	730	488	623	722	511	760
162 石 材	300	40	40	20		20	40				60	40	40
171 原 油													
181 りん鉱石													
191 石 灰													
201 原 塩													
211 非 金 属 鉱 物	7,144	1,687	571	524	452	534	473	430	387	478	551	580	477
(4)金属機械工業品	4,432,871	363,862	426,079	465,404	413,572	326,117	272,456	461,399	369,091	268,966	290,634	307,653	467,638
221 鉄 鋼	1,059	55		40	20	299	75	512	20			18	20
222 鋼 材	69,717	5,067	6,196	5,460	4,972	4,808	5,849	6,270	6,315	5,532	6,934	6,581	5,733
231 非 鉄 金 属	5,943	774	280	540	496	244	364	586	630	481	514	625	409
241 金 属 製 品	168,301	13,545	16,087	14,711	13,767	18,172	13,935	13,445	13,517	12,877	12,654	13,178	12,413
251 鉄 道 車 両	314				24	240	50						
252 完 成 自 動 車	3,847,516	320,827	371,685	393,664	366,866	283,270	227,468	414,052	323,990	216,091	244,111	261,425	424,067
253 その他輸送用車両	686	154	35		177	75				70	175		
254 二 輪 自 動 車													
255 自 動 車 部 品	190,030	17,303	19,684	18,738	18,065	13,902	15,827	19,168	12,784	11,457	12,946	13,117	17,039
256 その他輸送用機械	119,319	4,180	9,570	28,790	6,284	2,710	6,710	5,026	9,079	20,240	11,000	10,450	5,280
261 産 業 機 械	8,052	300	586	474	751	907	547	577	770	420	1,040	601	1,079
262 電 気 機 械	18,964	1,206	1,381	2,538	1,648	1,464	1,141	1,624	1,968	1,569	1,260	1,658	1,507
263 測 量 ・ 光 学 ・ 医 療 用 器 械	126	75											51
264 事 務 用 機 器	251	180	71										
265 その他機械	2,593	196	504	449	502	26	490	139	18	229			40
(5)化学工業品	1,785,581	239,344	124,248	42,463	82,605	109,542	71,339	57,243	138,765	256,846	268,868	227,578	166,740
271 陶 磁 器													
281 セ メ ン ト	3,860	106			2,248		1,506						
291 ガ ラ ス 類													
301 窯 業 品	8,792	823	878	751	913	793	928	424	612	940	785	510	435
311 重 油	1,206,980	190,080	102,720	30,770	46,220	71,470	41,600	44,890	86,740	148,700	167,070	150,990	125,730
320 揮 発 油	131,721	15,200	7,921	1,500	4,800	7,300	6,700		2,900	32,750	33,550	15,300	3,800
321 その他の石油	64,505	35		4,400	4,300				4,500	26,380	16,840	8,050	
322 LNG(液化天然ガス)													
323 LPG(液化石油ガス)	58,520	12,945	4,890	3,700	5,290	3,180	4,530	4,195	850	980	4,740	8,140	5,080
324 その他石油製品	18,960	2,000	1,000			4,010	1,000	3,000	3,950			4,000	
331 コ ー ク ス	140	20		20		40		20			20		20
341 石 炭 製 品													
351 化 学 薬 品	282,423	17,640	5,978	710	17,299	21,840	15,330	5,960	39,650	42,300	45,176	39,770	30,770
361 化 学 肥 料	220			20	40	60		20	40				20
371 染料・塗料・合成樹脂等	9,460	495	861	592	1,495	849	745	734	493	806	687	818	885
(6)軽工業品	165,550	14,333	12,052	9,959	11,321	13,258	13,178	13,953	16,869	16,990	14,594	12,838	16,205
381 紙 ・ パ ル プ	136,728	12,705	9,749	7,394	9,060	11,217	10,946	10,712	13,511	14,386	12,640	10,588	13,820
391 糸及び紡績半製品	176			35		141							
401 その他繊維工業品	60				35					25			
411 砂 糖													
421 製 造 食 品	4,766	237	230	301	312	135	136	299	1,215	568	302	509	522
422 飲 料	13,092	740	1,180	1,260	1,020	1,040	1,096	1,440	1,198	1,118	920	1,060	1,020
423 水	10,068	651	893	969	874	672	915	1,130	815	893	732	681	843
424 た ば こ													
425 その他食料工業品	660				20	53	85	372	130				
(7)雑工業品	603,850	38,880	46,778	46,619	40,160	51,975	59,489	53,582	58,841	54,429	55,977	43,291	53,829
431 が ん 具	193		53	35		70	35						
441 衣服・身用品・はきもの	3,061	40	247	564	216	130	317	282	126	72	283	381	403
442 文房具・運動娯楽用品・楽器	1,389	151	249	203	103	40	55	70	338	60	60	60	60
443 家具 装 備 品	1,834	170	271	140	130	140	120	155	100	151	140	100	100
444 その他日用品	20,267	482	584	694	1,749	1,207	1,867	1,624	1,321	3,127	3,021	2,525	2,066
451 ゴ ム 製 品	542,715	36,200	43,298	41,755	36,054	48,723	53,959	47,766	54,267	46,972	49,250	36,097	48,374
461 木 製 品	27,039	1,801	1,755	1,980	1,900	1,462	2,128	3,378	2,564	2,843	2,581	2,653	1,994
471 その他製造工業品	7,352	36	321	1,248	8	203	1,063	260	338	977	631	1,435	832
(8)特殊品	159,054	15,624	12,783	15,087	18,717	14,741	12,137	13,025	9,865	9,510	13,272	12,848	11,445
481 金 属 く ず	63,665	7,589	5,219	7,890	6,636	6,510	4,538	6,096	3,285	2,908	6,222	3,695	1,077
491 再 利 用 資 材	61,347	5,755	4,837	4,621	6,047	5,956	4,009	4,471	3,965	3,791	4,046	6,027	7,822
501 動植物性製造飼肥料	18,707	1,142	1,572	1,481	2,106	1,263	2,330	1,200	1,476	1,358	1,893	1,753	1,133
511 廃 棄 物	555				40	40	100	60	20	40	100	115	40
512 廃 土 砂	120									60	20	40	
521 輸 送 用 容 器	12,331	972	892	892	1,544	810	976	976	938	1,152	891	1,083	1,205
531 取													

(7) 海上出入貨物品種別月別表（移入）

(単位:フレート・トン)

品 類・品 種 別	合 計	1月	2月	3月	4月	5月	6月	7月	8月	9月	10月	11月	12月
合 計	12,451,134	924,904	950,342	1,219,692	1,091,931	1,049,552	1,028,821	1,031,326	1,138,550	997,104	1,000,665	1,035,113	983,134
(1)農水産品	173,898	11,069	14,613	17,364	11,017	15,414	11,398	10,565	18,360	14,261	18,457	17,388	13,992
011 麦	57,231	1,535	6,085	6,870	1,926	3,781	3,477	4,047	4,743	7,441	5,210	8,069	4,047
021 米	4,719	445	241	80	222	427	670	450	327	507	443	442	465
022 とうもろこし	8,304		1,500	1,500	1,500	1,497			1,517	305	1,950	35	
023 豆 類	1,935		237	170		228	144	240	140	84	42	427	223
024 その他雑穀	6,002	450	70	1,055	636		1,250		1,038		1,503		
031 野菜・果物	17,575	1,538	1,806	1,337	1,409	1,290	1,249	957	1,963	1,286	1,885	1,324	1,531
041 綿 花	389		283								106		
051 その他農産品	4,374	668	249	182	384	376	202	127	98	314	84	321	1,369
061 羊 毛													
071 その他畜産品	11,319	722	1,259	1,298	869	1,209	905	910	1,341	486	750	726	844
081 水 産 品	62,050	5,711	2,883	6,542	3,901	6,606	3,501	3,834	7,193	3,838	6,484	6,044	5,513
(2)林産品	189,771	10,515	14,360	16,307	14,854	13,984	17,501	17,400	20,470	16,725	17,218	17,630	12,807
091 原 木	2,713	180	180	514	193	166	320	180	60	240	240	180	260
092 製 材	160,544	8,350	11,455	11,953	13,686	12,171	14,553	15,033	18,300	14,529	14,685	14,918	10,911
101 樹 脂 類	18,963	1,736	1,870	2,094	852	1,318	2,150	1,675	1,427	1,621	1,369	1,785	1,066
111 木 材 チ ッ プ	3,767	115	507	1,137	43	23	120		613	222	278	546	163
112 その他林産品	642		114	120		85	212						111
121 薪 炭	3,142	134	234	489	80	221	146	512		70	113	646	201
(3)鉱産品	594,175	37,869	32,191	44,083	35,624	39,591	31,293	32,655	109,275	101,311	5,647	91,342	33,294
131 石 炭	232,056		25,140	26,865	27,114	25,102	26,553	26,590	27,139	132		18,884	28,537
141 鉄 鉱 石													
151 金 属 鉱 石	60												60
161 砂 利 ・ 砂	89,660	10,730	6,110	15,795	7,290	13,390	3,800	5,730	12,690	3,650	4,440	3,320	2,715
162 石 材	5,023	798	528	838	756	673	635	135	202		377		81
171 原 油	260,608	26,163							68,969	97,049			68,427
181 りん 鉱 石													
191 石 灰 石													
201 原 塩													
211 非 金 属 鉱 物	6,768	178	413	585	464	426	305	200	275	480	830	570	2,042
(4)金属機械工業品	4,188,694	314,852	359,369	425,543	373,217	331,219	348,434	368,259	390,203	276,181	316,759	348,551	336,107
221 鉄 鋼	102,918	1,521	11,479	8,548	7,080	9,161	13,807	10,804	15,623	7,664	3,964	6,575	6,692
222 鋼 材	709,188	44,518	46,723	58,992	53,134	52,100	52,431	57,357	132,508	47,959	55,648	57,238	50,580
231 非 鉄 金 属	16,958	658	298	2,189	521	1,924	719	3,627	1,912	711	968	1,953	1,478
241 金 属 製 品	26,227	884	3,072	2,342	2,473	2,249	1,249	2,838	1,328	3,015	2,235	2,280	2,262
251 鉄 道 車 両	4,114		300	300	624		540		450	400	450		600
252 完 成 自 動 車	2,587,897	214,760	254,060	306,116	245,470	184,340	209,883	224,055	175,045	161,475	183,675	223,116	205,902
253 その他輸送用車両	2,244	137	261	388	100	56		21	165	370	70	524	152
254 二 輪 自 動 車													
255 自 動 車 部 品	226,898	20,085	21,484	23,301	21,544	16,133	19,187	24,425	15,024	15,078	15,453	15,116	20,068
256 その他輸送用機械	428,409	26,510	18,480	16,525	36,960	57,773	43,450	37,736	42,351	28,605	44,772	35,206	40,041
261 産 業 機 械	44,316	4,442	2,514	4,486	3,046	3,634	3,973	3,938	3,436	3,848	3,708	3,464	3,464
262 電 気 機 械	37,569	1,266	627	2,037	2,265	3,075	3,574	2,848	1,985	7,020	5,352	2,822	4,698
263 測 量 ・ 光 学 ・ 医 療 用 器 械	786	71	71	319						44	235		46
264 事 務 用 機 器	379						60			319			
265 その他機械	791					234	101	160	35	35	89	13	124
(5)化学工業品	2,039,332	138,103	179,629	295,708	216,604	241,117	190,609	148,114	140,861	105,242	153,338	100,988	129,019
271 陶 磁 器													
281 セ メ ン ト	827,503	45,733	51,372	83,005	54,067	74,523	68,178	54,852	83,388	63,305	98,336	67,504	83,240
291 ガ ラ ス 類	8,932	1,460	300	1,240	424	1,440	196	280	180	945	419	954	1,094
301 窯 業 品	13,266	956	1,259	1,499	848	1,304	918	862	1,243	862	1,243	1,178	708
311 重 油	38,910	5,450	3,100	950	1,850	300	4,700	420	4,800	11,040	4,400	950	950
320 揮 発 油	408,956	30,250	60,950	48,266	44,200	44,430	46,500	39,670	29,340	16,750	19,200	13,700	15,700
321 その他石油	551,973	12,000	30,200	141,353	104,960	107,140	59,650	43,700	13,400	3,400	14,300	9,900	11,970
322 LNG(液化天然ガス)													
323 LPG(液化石油ガス)	16,390	1,800				500	3,110		2,400	1,580	3,900	1,500	1,600
324 その他石油製品	1,551		22	212	1,000	44	22	44	44	18	22	101	22
331 コ ー ク ス	5,635	265	663	1,028	132	525	375	132	751	926		573	265
341 石 炭 製 品	29,337	26,548	303	424	275	248	173	389	329	122	271	220	35
351 化 学 製 品	90,463	10,684	27,596	13,222	4,691	7,858	2,991	2,370	2,187	2,702	7,398	1,213	7,551
361 化 学 肥 料	3,039		42		236	300	86		88	62		500	1,725
371 薬料・塗料・合成樹脂等	43,377	2,957	3,822	4,509	3,921	3,138	3,324	5,339	3,092	3,149	3,272	2,695	4,159
(6)雑工業品	224,472	15,937	14,201	23,368	17,354	18,168	18,567	20,658	19,377	30,271	16,989	14,167	15,415
381 紙 ・ パ ル プ	67,767	5,575	5,641	9,698	5,785	5,607	5,150	4,797	5,683	4,916	5,243	4,909	4,763
391 糸及び紡績半製品	10,532	1,036	395	757	517	1,063	1,102	1,551	654	1,150	1,008	709	590
401 その他繊維工業品	4,489	448	488	526	573	581	411	707	702		53		
411 砂 糖	564	77	100	59	90	35	30		15	50	40	50	18
421 製 造 食 品	50,647	4,095	3,394	3,910	4,740	3,214	4,584	7,447	4,084	3,097	5,119	3,813	3,150
422 飲 料	39,539	1,108	996	1,690	1,832	1,847	2,245	2,159	2,198	19,291	1,834	1,995	2,344
423 水	22,471	1,247	1,352	1,521	2,201	2,562	2,542	1,852	1,866	1,687	1,632	2,026	1,983
424 た ば こ													
425 その他食料工業品	28,463	2,351	1,835	5,207	1,616	3,259	2,503	2,145	4,175	80	2,060	665	2,567
(7)雑工業品	144,607	6,813	8,450	7,698	8,545	9,874	8,254	11,421	11,277	12,393	18,736	17,164	23,982
431 が ん 具	2,367	422	321	185	147	153	381	115	236	99	64	150	94
441 衣服・身用品・はきもの	18,142	1,286	873	1,427	807	971	521	2,377	1,696	2,244	1,411	2,262	2,267
442 文房具・運動娯楽用品・楽器	2,414	35	200	87	64	313	448	448	235	202	60	22	300
443 家具 装 備 品	20,752	790	2,346	910	1,563	1,342	1,260	2,034	1,944	1,297	1,656	3,361	2,249
444 その他日用品	10,435	515	471	464	789	656	548	1,090	944	955	1,021	1,629	1,353
451 ゴ ム 製 品	40,245	2,595	1,903	3,169	3,515	4,320	2,777	3,336	3,239	4,625	5,038	3,639	2,089

(8) 海上出入貨物の品種別国別表(外国貿易)

(単位:フレート・トン)

品 種 名	国 名	貨 物 数 量		
		計	輸 出	輸 入
計		9,513,132	1,145,128	8,368,004
11 麦	計	42,292		42,292
	ア メ リ カ	25,020		25,020
	韓 国	11,224		11,224
	中 国	3,648		3,648
	カ ナ ダ	2,400		2,400
21 米	計	25,737	8,366	17,371
	ア メ リ カ	6,800		6,800
	中 国	6,244	77	6,167
	タ イ	4,011		4,011
	モ ー リ タ ニ ア	3,273	3,273	
	イ ン ド ネ シ ア	2,767	2,767	
	ナ ミ ビ ア	1,304	1,304	
	ガ ン ビ ア	743	743	
	韓 国	595	202	393
22 とうもろこし	計	159,611		159,611
	ア メ リ カ	78,500		78,500
	南 ア フ リ カ	35,960		35,960
	ア ルゼンチン	25,000		25,000
	ブ ラ ジ ル	20,000		20,000
	韓 国	151		151
23 豆類	計	1,388		1,388
	韓 国	1,308		1,308
	諸 国	42		42
	中 国	38		38
24 その他雑穀	計	44		44
	韓 国	44		44
31 野菜・果物	計	15,538	67	15,471
	韓 国	13,125	67	13,058
	中 国	2,413		2,413
41 綿花	計	3,556		3,556
	韓 国	3,530		3,530
	中 国	26		26
51 その他農産品	計	4,203	822	3,381
	韓 国	3,515	747	2,768
	中 国	466	75	391
	諸 国	222		222
71 その他畜産品	計	23,012	1,528	21,484
	韓 国	19,233	834	18,399
	中 国	3,487	657	2,830
	諸 国	292	37	255
81 水産品	計	123,955	21,611	102,344
	韓 国	81,712	18,126	63,586
	ア メ リ カ	17,489		17,489

（単位：フレート・トン）

品 種 名	国 名	貨 物 数 量			
		計	輸 出	輸 入	
91 原木	中 国	14,890	2,708	12,182	
	ロ シ ア	9,007	141	8,866	
	諸 国	856	636	220	
	モ ー リ シ ャ ス	1		1	
	計	1,354		1,354	
92 製材	韓 国	1,309		1,309	
	中 国	45		45	
	計	77,167	53	77,114	
	韓 国	60,311		60,311	
	中 国	10,191	53	10,138	
101 樹脂類	ロ シ ア	5,252		5,252	
	諸 国	1,413		1,413	
	計	19,179	99	19,080	
	韓 国	17,167	35	17,132	
	中 国	2,012	64	1,948	
111 木材チップ	計	10,127	875	9,252	
	中 国	5,371	40	5,331	
	韓 国	4,756	835	3,921	
	112 その他林産品	計	1,835		1,835
		韓 国	1,604		1,604
中 国		231		231	
121 薪炭		計	2,034	177	1,857
		韓 国	1,790	177	1,613
	中 国	244		244	
	131 石炭	計	221,119		221,119
		オーストラリア	146,119		146,119
インドネシア		51,000		51,000	
インド		24,000		24,000	
151 金属鉱		計	3,515	948	2,567
	韓 国	3,010	845	2,165	
	中 国	505	103	402	
	161 砂利・砂	計	918	796	122
		韓 国	918	796	122
162 石材		計	13,398		13,398
		韓 国	10,638		10,638
		中 国	2,490		2,490
	諸 国	270		270	
	171 原油	計	3,410,132		3,410,132
サウジアラビア		1,957,614		1,957,614	
クウェート		913,096		913,096	
アラブ首長国		249,205		249,205	
カタール		187,885		187,885	
アルゼンチン		68,233		68,233	
オマーン		33,967		33,967	
韓 国		132		132	
181 りん鉱石		計	3,102		3,102

(単位:フレート・トン)

品 種 名	国 名	貨 物 数 量		
		計	輸 出	輸 入
191 石灰石	韓 国	3,102		3,102
	計	125		125
	中 国	85		85
201 原塩	韓 国	40		40
	計	35		35
211 非金属鉱物	中 国	35		35
	計	25,006	3,597	21,409
221 鉄鋼	韓 国	14,907	2,899	12,008
	ア メ リ カ 国	5,500		5,500
	中 国	4,370	698	3,672
	諸 国	229		229
222 鋼材	計	24,474	2,560	21,914
	韓 国	20,984	1,727	19,257
	中 国	2,810	833	1,977
	諸 国	362		362
231 非鉄金属	ロ シ ア	318		318
	計	290,886	138,097	152,789
	韓 国	187,235	105,945	81,290
	中 国	54,758	6,218	48,540
	台 湾	45,388	23,181	22,207
241 金属製品	ア メ リ カ 国	2,012	2,012	
	諸 国	1,399	647	752
	イ ン ド ネ シ ア	94	94	
	計	40,117	4,312	35,805
251 鉄道車両	韓 国	23,060	3,337	19,723
	中 国	13,120	806	12,314
	ロ シ ア	3,513		3,513
	諸 国	424	169	255
252 完成自動車	計	47,678	6,621	41,057
	韓 国	35,500	4,952	30,548
	中 国	11,949	1,669	10,280
	諸 国	222		222
253 その他輸送用車両	イ ン ド ネ シ ア	7		7
	計	44	44	
254 二輪自動車	韓 国	44	44	
	計	7,734	6,916	818
255 その他輸送用車両	韓 国	5,810	5,048	762
	中 国	1,924	1,868	56
	計	22,937	387	22,550
256 二輪自動車	韓 国	20,685	387	20,298
	中 国	2,040		2,040
	諸 国	212		212
	計	22,436		22,436
257 二輪自動車	韓 国	20,041		20,041
	中 国	2,236		2,236
	諸 国	159		159

(単位:フレート・トン)

品 種 名	国 名	貨 物 数 量		
		計	輸 出	輸 入
255 自動車部品	計	47,675	17,832	29,843
	韓 国	27,062	14,479	12,583
	中 国	19,919	2,784	17,135
	諸 国	519	394	125
	ロ シ ア	175	175	
256 その他輸送機械	計	2,343	935	1,408
	韓 国	1,477	82	1,395
	中 国	866	853	13
261 産業機械	計	102,430	4,593	97,837
	韓 国	62,185	2,415	59,770
	中 国	40,061	2,163	37,898
	諸 国	184	15	169
262 電気機械	計	227,742	2,364	225,378
	韓 国	127,100	2,143	124,957
	中 国	99,987	221	99,766
	諸 国	655		655
263 測量・光学・医療用機械	計	4,595	2,147	2,448
	韓 国	4,177	2,076	2,101
	中 国	347		347
	諸 国	71	71	
264 事務用機器	計	894		894
	韓 国	532		532
	中 国	362		362
265 その他機械	計	4,350	2,214	2,136
	中 国	2,866	1,725	1,141
	韓 国	1,484	489	995
271 陶磁器	計	837		837
	韓 国	816		816
	中 国	21		21
281 セメント	計	344		344
韓 国	344		344	
291 ガラス類	計	2,143		2,143
	韓 国	1,637		1,637
	中 国	461		461
	諸 国	45		45
301 窯業品	計	11,793	437	11,356
	韓 国	9,047	437	8,610
	中 国	2,704		2,704
	諸 国	42		42
311 重油	計	50,716	50,716	
	シ ン ガ ポ ー ル	30,600	30,600	
	マ レ ー シ ア	20,116	20,116	
320 揮発油	計	848,638	102,724	745,914
	韓 国	254,180		254,180
	ア メ リ カ 国	235,026	70,238	164,788
	中 国	85,817		85,817

(単位:フレート・トン)

品 種 名	国 名	貨 物 数 量		
		計	輸 出	輸 入
	シンガポール	55,181		55,181
	オーストラリア	43,363	32,486	10,877
	パプアニューギニア	43,236		43,236
	マレーシア	33,643		33,643
	ス ペ イ ン	26,244		26,244
	エ ジ プ ト	24,696		24,696
	ロ シ ア	23,843		23,843
	タ イ	23,409		23,409
321 その他石油	計	148,701	4,735	143,966
	韓 国	148,701	4,735	143,966
322 LNG（液化天然ガス）	計	933,957		933,957
	マレーシア	283,673		283,673
	カタール	243,909		243,909
	オーストラリア	76,865		76,865
	ロシア	73,651		73,651
	パプアニューギニア	71,646		71,646
	アメリカ	67,218		67,218
	ブルネイ	61,392		61,392
	インドネシア	55,603		55,603
323 LPG（液化石油ガス）	計	754,206		754,206
	アメリカ	339,470		339,470
	カナダ	335,142		335,142
	クウェート	38,040		38,040
	東チモール	20,064		20,064
	サウジアラビア	19,600		19,600
	韓 国	1,777		1,777
	中 国	91		91
	諸 国	22		22
324 その他石油製品	計	3,309		3,309
	韓 国	3,287		3,287
	中 国	22		22
331 コークス	計	6,122		6,122
	中 国	3,245		3,245
	韓 国	2,877		2,877
341 石炭製品	計	6,841		6,841
	韓 国	4,901		4,901
	中 国	1,891		1,891
	諸 国	49		49
351 化学薬品	計	237,459	173,652	63,807
	韓 国	131,363	84,626	46,737
	中 国	92,090	75,126	16,964
	台 湾	8,700	8,700	
	諸 国	5,306	5,200	106
361 化学肥料	計	26,461	7,935	18,526
	韓 国	23,285	7,459	15,826
	中 国	3,085	476	2,609
	諸 国	91		91
371 染料・塗料・合成樹脂・その他化学工業品	計	147,699	28,655	119,044
	韓 国	121,448	21,920	99,528

(単位:フレート・トン)

品 種 名	国 名	貨 物 数 量		
		計	輸 出	輸 入
381 紙・パルプ	中 国	24,562	6,352	18,210
	諸 国	1,689	383	1,306
	計	142,096	83,677	58,419
391 糸及び紡績半製品	韓 国	108,214	71,722	36,492
	中 国	33,698	11,795	21,903
	諸 国	184	160	24
計	10,875	3,030	7,845	
401 その他繊維工業品	韓 国	7,565	3,030	4,535
	中 国	3,310		3,310
	計	4,223	932	3,291
411 砂糖	韓 国	3,489	932	2,557
	中 国	734		734
	計	706		706
421 製造食品	韓 国	596		596
	中 国	110		110
	計	46,462	1,083	45,379
422 飲料	韓 国	37,307	601	36,706
	中 国	8,988	464	8,524
	諸 国	167	18	149
計	22,738	143	22,595	
423 水	韓 国	20,873	143	20,730
	中 国	1,689		1,689
	諸 国	176		176
計	2,806		2,806	
425 その他食料工業品	韓 国	2,657		2,657
	諸 国	88		88
	中 国	61		61
計	6,985	864	6,121	
431 がん具	韓 国	4,749	722	4,027
	中 国	2,236	142	2,094
	計	8,389		8,389
441 衣服・身廻品・はきもの	韓 国	5,830		5,830
	中 国	2,559		2,559
	計	85,219	3,598	81,621
442 文房具・運動娯楽用品・楽器	韓 国	45,820	2,783	43,037
	中 国	38,508	744	37,764
	諸 国	891	71	820
計	10,692	1,087	9,605	
443 家具装備品	韓 国	8,210	787	7,423
	中 国	2,361	300	2,061
	諸 国	121		121
計	111,500	1,226	110,274	
	中 国	55,719	900	54,819
	韓 国	55,084	291	54,793
	諸 国	662		662
	ロ シ ア	35	35	

(単位:フレート・トン)

品 種 名	国 名	貨 物 数 量		
		計	輸 出	輸 入
444 その他日用品	計	76,127	4,273	71,854
	韓 国	60,688	3,544	57,144
	中 国	13,077	729	12,348
	諸 国	2,362		2,362
451 ゴム製品	計	247,703	196,531	51,172
	韓 国	188,979	151,338	37,641
	中 国	47,029	33,524	13,505
	口 シ ア 国	9,054	9,054	
	諸 国	2,641	2,615	26
461 木製品	計	155,693	5,122	150,571
	韓 国	102,733	3,250	99,483
	中 国	29,533	1,872	27,661
	マ レ シ ア 国	21,659		21,659
	ロ シ ア 国	1,575		1,575
	諸 国	193		193
471 その他製造工業品	計	28,792	14,870	13,922
	韓 国	15,621	10,447	5,174
	中 国	13,064	4,369	8,695
	諸 国	107	54	53
481 金属くず	計	118,936	113,843	5,093
	韓 国	64,622	59,846	4,776
	中 国	38,940	38,676	264
	中 国 (ホ ン コ ン)	8,029	8,029	
	台 湾	6,500	6,500	
	諸 国	669	669	
	ロ シ ア 国	176	123	53
491 再利用資材	計	96,708	90,035	6,673
	韓 国	66,567	60,546	6,021
	中 国	29,426	28,959	467
	諸 国	715	530	185
501 動植物性製造飼肥料	計	59,153	1,957	57,196
	韓 国	54,498	1,422	53,076
	中 国	3,923	535	3,388
	口 シ ア 国	370		370
諸 国	362		362	
511 廃棄物	計	373	354	19
	韓 国	243	224	19
	中 国	130	130	
512 廃土砂	計	1,203	22	1,181
	韓 国	991	22	969
	中 国	212		212
521 輸送用容器	計	42,292	11,055	31,237
	韓 国	34,472	8,561	25,911
	中 国	7,742	2,494	5,248
	諸 国	78		78
531 取合せ品	計	7,300	6,472	828
	中 国	5,663	5,382	281

(単位:フレート・トン)

品 種 名	国 名	貨 物 数 量		
		計	輸 出	輸 入
541 分類不能のもの	韓 国	1,637	1,090	547
	計	12,218	8,139	4,079
	韓 国	6,704	3,770	2,934
	中 国	5,496	4,351	1,145
	諸 国	18	18	

(9) 海上出入貨物の品種別港別表(内国貿易)

(単位:フレート・トン)

品 種 名	都道府県名	貨 物 数 量		
		計	移 出	移 入
合 計		15,205,157	7,288,798	7,916,359
11 麦	計	57,231		57,231
	茨 城 県	23,667		23,667
	東 京 都	15,127		15,127
	神 奈 川 県	7,234		7,234
	千 葉 県	6,769		6,769
	青 森 県	2,289		2,289
	北 海 道	1,310		1,310
	鹿 児 島 県	550		550
	愛 知 県	285		285
21 米	計	10,583	5,864	4,719
	北 海 道	8,433	3,914	4,519
	東 京 都	1,200	1,000	200
	福 岡 県	526	526	
	神 奈 川 県	344	344	
	愛 知 県	80	80	
22 とうもろこし	計	9,802	1,498	8,304
	茨 城 県	4,497		4,497
	千 葉 県	1,950		1,950
	岡 山 県	1,517		1,517
	岩 手 県	1,498	1,498	
	北 海 道	305		305
	東 京 都	35		35
23 豆類	計	2,935	1,000	1,935
	東 京 都	1,244	80	1,164
	北 海 道	900	880	20
	神 奈 川 県	672		672
	青 森 県	44		44
	愛 知 県	40	40	
	岩 手 県	35		35
24 その他雑穀	計	6,002		6,002
	茨 城 県	5,261		5,261
	岡 山 県	636		636
	東 京 都	70		70
	北 海 道	35		35
31 野菜・果物	計	17,915	340	17,575
	東 京 都	10,451		10,451
	北 海 道	4,382	20	4,362
	神 奈 川 県	2,407		2,407
	愛 知 県	369	320	49
	茨 城 県	180		180
	青 森 県	105		105
	そ の 他	21		21
41 綿花	計	389		389
	神 奈 川 県	389		389

（単位：フレート・トン）

品 種 名	都道府県名	貨 物 数 量		
		計	移 出	移 入
51 その他農産品	計	4,894	520	4,374
	東京都	2,996	40	2,956
	神奈川県	1,137		1,137
	北海道	743	480	263
	茨城県	18		18
71 その他畜産品	計	13,755	2,436	11,319
	神奈川県	7,703	2,006	5,697
	東京都	5,811	430	5,381
	青森県	133		133
	茨城県	108		108
81 水産品	計	152,365	90,315	62,050
	神奈川県	86,865	59,582	27,283
	東京都	57,392	28,088	29,304
	茨城県	2,968	1,302	1,666
	北海道	2,927	280	2,647
	青森県	974	670	304
	広島県	583		583
	岩手県	371	353	18
	愛知県	285	40	245
	91 原木	計	3,373	660
北海道		2,940	640	2,300
東京都		245	20	225
大阪府		100		100
神奈川県		88		88
92 製材	計	165,163	4,619	160,544
	東京都	63,037	2,420	60,617
	茨城県	62,831	19	62,812
	神奈川県	33,177		33,177
	北海道	2,992	1,860	1,132
	青森県	2,118		2,118
	大阪府	580	300	280
	その他の府県	388		388
	愛知県	40	20	20
	101 樹脂類	計	18,998	35
神奈川県		8,574		8,574
東京都		7,861	35	7,826
青森県		1,217		1,217
茨城県		812		812
岩手県		326		326
北海道		104		104
その他		104		104
111 木材チップ	計	3,767		3,767
	神奈川県	2,586		2,586
112 その他林産品	東京都	1,181		1,181
	計	642		642
	東京都	346		346
	神奈川県	182		182
	茨城県	114		114

(単位:フレート・トン)

品 種 名	都道府県名	貨 物 数 量		
		計	移 出	移 入
121 薪炭	計	3,142		3,142
	神奈川県	2,143		2,143
	東京都	702		702
	茨城県	297		297
131 石炭	計	232,135	79	232,056
	福島県	231,780		231,780
	東京都	276		276
	神奈川県	79	79	
151 金属鉱	計	126	66	60
	東京都府	66	66	
東大	大阪府	60		60
	計	112,985	23,325	89,660
161 砂利・砂	北海道	57,949	4,339	53,610
	千葉県	20,745		20,745
	茨城県	12,580	3,320	9,260
	岩手県	7,890	7,890	
	東京都	5,208	5,208	
	岡山県	3,270		3,270
	神奈川県	2,675		2,675
	愛知県	1,591	1,491	100
	福岡県	1,077	1,077	
	計	5,323	300	5,023
162 石材	東京都	4,172		4,172
	神奈川県	783		783
	北海道	300	300	
	青森県	68		68
171 原油	計	260,608		260,608
鹿児島県	260,608		260,608	
211 非金属鉱物	計	13,912	7,144	6,768
	東京都	6,724	2,906	3,818
	愛知県	3,240	1,440	1,800
	神奈川県	2,214	1,727	487
	北海道	1,497	900	597
	福岡県	93	80	13
	茨城県	74	21	53
	青森県	35	35	
	岩手県	35	35	
221 鉄鋼	計	103,977	1,059	102,918
	広島県	68,598		68,598
	岡山県	14,845		14,845
	愛知県	13,407		13,407
	兵庫県	4,940		4,940
	東京都	1,798	670	1,128
	神奈川県	209	209	
	北海道	180	180	
222 鋼材	計	778,905	69,717	709,188

（単位：フレート・トン）

品 種 名	都道府県名	貨 物 数 量		
		計	移 出	移 入
	茨 城 県	208,199	1,349	206,850
	千 葉 県	177,739		177,739
	大 阪 府	69,798	2,820	66,978
	愛 知 県	59,984	15,146	44,838
	兵 庫 県	48,708		48,708
	広 島 県	47,567		47,567
	神 奈 川 県	45,213	22,842	22,371
	北 海 道	43,912	11,357	32,555
	岡 山 県	28,080	39	28,041
	東 京 都	23,160	14,713	8,447
	福 岡 県	13,263	892	12,371
	鳥 取 県	9,151		9,151
	和 歌 山 県	2,040		2,040
	山 口 県	1,361		1,361
	岩 手 県	479	459	20
	愛 媛 県	129		129
	静 岡 県	60	60	
	沖 縄 県	40	40	
	青 森 県	22		22
231 非鉄金属	計	22,901	5,943	16,958
	神 奈 川 県	8,004		8,004
	東 京 都	5,572	572	5,000
	愛 知 県	4,573	4,271	302
	北 海 道	2,944	1,100	1,844
	茨 城 県	716		716
	大 阪 府	640		640
	青 森 県	452		452
241 金属製品	計	194,528	168,301	26,227
	大 阪 府	74,144	72,704	1,440
	愛 知 県	46,270	36,535	9,735
	兵 庫 県	44,905	44,905	
	東 京 都	7,202	5,945	1,257
	北 海 道	6,732	1,420	5,312
	神 奈 川 県	6,453	4,900	1,553
	愛 媛 県	4,077		4,077
	福 岡 県	1,355	975	380
	茨 城 県	1,145	354	791
	そ の 他 県	821		821
	和 歌 山 県	646		646
	千 葉 県	519	517	2
	青 森 県	90	46	44
	岩 手 県	89		89
	岡 山 県	80		80
251 鉄道車両	計	4,428	314	4,114
	山 口 県	2,328	264	2,064
	兵 庫 県	1,150		1,150
	神 奈 川 県	950	50	900
252 完成自動車	計	6,435,413	3,847,516	2,587,897
	愛 知 県	4,684,667	3,369,575	1,315,092
	神 奈 川 県	1,059,279	2,373	1,056,906
	北 海 道	560,636	450,596	110,040

(単位:フレート・トン)

品 種 名	都道府県名	貨 物 数 量		
		計	移 出	移 入
253 その他輸送用車両	東 京 都	123,016	19,782	103,234
	大 阪 府	7,020	5,115	1,905
	静 岡 県	670	60	610
	沖 縄 県	110		110
	青 森 県	10	10	
	そ の 他	5	5	
	計	2,930	686	2,244
	東 京 都	1,628	567	1,061
	神 奈 川 県	916	31	885
	愛 知 県	130		130
青 森 県	112		112	
茨 城 県	88	88		
岩 手 県	56		56	
255 自動車部品	計	416,928	190,030	226,898
	愛 知 県	314,683	133,660	181,023
	北 海 道	64,734	34,440	30,294
	東 京 都	23,743	16,070	7,673
	神 奈 川 県	11,673	5,281	6,392
	茨 城 県	1,503	370	1,133
	青 森 県	592	209	383
256 その他輸送機械	計	547,728	119,319	428,409
	北 海 道	245,520	33,990	211,530
	愛 知 県	186,911	28,380	158,531
	東 京 都	90,374	45,361	45,013
	大 阪 府	20,040	8,930	11,110
	青 森 県	2,530	2,530	
	静 岡 県	2,090		2,090
	福 岡 県	220	110	110
	広 島 県	25		25
	神 奈 川 県	18	18	
261 産業機械	計	52,368	8,052	44,316
	東 京 都	25,523	3,551	21,972
	神 奈 川 県	12,691	391	12,300
	愛 知 県	5,065	525	4,540
	北 海 道	4,415	3,364	1,051
	茨 城 県	1,632		1,632
	青 森 県	973	44	929
	大 阪 府	880	80	800
	福 岡 県	623	97	526
	岡 山 県	363		363
	そ の 他	163		163
	岩 手 県	18		18
	広 島 県	15		15
山 口 県	7		7	
262 電気機械	計	56,533	18,964	37,569
	東 京 都	25,339	11,754	13,585
	神 奈 川 県	19,754	1,870	17,884
	北 海 道	8,340	4,990	3,350
	茨 城 県	1,202	290	912
青 森 県	1,009		1,009	

（単位：フレート・トン）

品 種 名	都道府県名	貨 物 数 量		
		計	移 出	移 入
263 測量・光学・医療用機械	愛知県	710	40	670
	山口県	104		104
	大阪府	40	20	20
	岩手県	35		35
	計	912	126	786
264 事務用機器	東京都	489	126	363
	神奈川県	281		281
	茨城県	142		142
	計	630	251	379
	神奈川県	319		319
265 その他機械	東京都	251	251	
	北海道	60		60
	計	3,384	2,593	791
281 セメント	東京都	2,963	2,575	388
	神奈川県	421	18	403
	計	831,363	3,860	827,503
291 ガラス類	青森県	184,613		184,613
	福岡県	171,766		171,766
	山口県	157,515		157,515
	新潟県	110,833		110,833
	北海道	109,078		109,078
	岩手県	85,087		85,087
	その他の	3,754	3,754	
	千葉県	3,010		3,010
	福島県	2,003		2,003
	兵庫県	1,575		1,575
	愛知県	1,435		1,435
	東京都	552	106	446
	茨城県	142		142
	計	8,932		8,932
301 窯業品	山口県	5,558		5,558
	愛知県	2,900		2,900
	東京都	271		271
	神奈川県	183		183
	北海道	20		20
311 重油	計	22,058	8,792	13,266
	北海道	13,454	5,614	7,840
	神奈川県	3,219	2,216	1,003
	山口県	1,450		1,450
	東京都	1,418	511	907
	愛知県	1,329	99	1,230
	大阪府	780		780
	茨城県	370	352	18
青森県	38		38	
311 重油	計	1,245,890	1,206,980	38,910
	岡山県	160,500	160,500	
	山口県	142,500	142,500	
311 重油	千葉県	137,490	128,990	8,500

(単位:フレート・トン)

品 種 名	都道府県名	貨 物 数 量		
		計	移 出	移 入
	大 阪 府	136,500	136,500	
	北 海 道	135,960	131,260	4,700
	神 奈 川 県	125,920	121,000	4,920
	大 分 県	96,200	96,200	
	茨 城 県	70,540	56,050	14,490
	新 潟 県	50,600	50,600	
	青 森 県	48,090	48,090	
	福 島 県	39,130	37,630	1,500
	富 山 県	27,900	27,900	
	宮 城 県	27,460	27,460	
	鳥 取 県	22,300	22,300	
	秋 田 県	13,250	13,250	
	和 歌 山 県	4,800		4,800
	福 井 県	1,900	1,900	
	岩 手 県	1,740	1,740	
	愛 知 県	1,100	1,100	
	静 岡 県	1,040	1,040	
	山 形 県	970	970	
320 揮発油	計	540,677	131,721	408,956
	神 奈 川 県	257,486	41,850	215,636
	千 葉 県	108,420	38,200	70,220
	茨 城 県	60,271	7,771	52,500
	愛 知 県	26,700	2,100	24,600
	岡 山 県	16,600	13,600	3,000
	愛 媛 県	16,150		16,150
	北 海 道	13,500	5,500	8,000
	三 重 県	10,100	7,600	2,500
	新 潟 県	6,600	6,600	
	宮 崎 県	5,150	1,100	4,050
	大 阪 府	4,500		4,500
	青 森 県	4,100	4,100	
	山 口 県	3,200		3,200
	広 島 県	2,300		2,300
	和 歌 山 県	2,300		2,300
	秋 田 県	1,300	1,300	
	静 岡 県	1,100	1,100	
	福 島 県	450	450	
	山 形 県	450	450	
321 その他の石油	計	616,478	64,505	551,973
	茨 城 県	232,642		232,642
	神 奈 川 県	172,200	4,300	167,900
	北 海 道	100,651	39,350	61,301
	千 葉 県	57,530		57,530
	山 口 県	13,500		13,500
	新 潟 県	5,800	5,800	
	愛 媛 県	5,700		5,700
	愛 知 県	4,640	3,240	1,400
	和 歌 山 県	4,000		4,000
	三 重 県	4,000		4,000
	岡 山 県	4,000		4,000
	秋 田 県	4,000	4,000	
	青 森 県	2,800	2,800	
	山 形 県	2,780	2,780	

(単位:フレート・トン)

品 種 名	都道府県名	貨 物 数 量			
		計	移 出	移 入	
323 LPG(液化石油ガス)	福 島 県	1,000	1,000		
	静 岡 県	800	800		
	岩 手 県	400	400		
	東 京 都	35	35		
	計	74,910	58,520	16,390	
	北 海 道	57,190	56,380	810	
	千 葉 県	6,900	900	6,000	
	神 奈 川 県	4,800		4,800	
	山 口 県	2,980		2,980	
	茨 城 県	1,800		1,800	
324 その他石油製品	福 手 島 県	720	720		
	福 島 県	520	520		
	計	20,511	18,960	1,551	
	北 海 道	13,960	13,960		
	千 葉 県	3,000	3,000		
	秋 田 県	2,000	2,000		
	神 奈 川 県	1,194		1,194	
	茨 城 県	212		212	
	青 森 県	88		88	
	東 京 都	57		57	
331 コークス	計	5,775	140	5,635	
	東 京 都	5,293		5,293	
	青 森 県	282		282	
	北 海 道	140	140		
341 石炭製品	福 島 県	60		60	
	計	29,337		29,337	
	福 神 奈 川 県	26,146		26,146	
	神 奈 川 県	1,598		1,598	
	東 京 都	1,192		1,192	
	茨 城 県	291		291	
	岩 手 県	71		71	
	青 森 県	39		39	
	351 化学薬品	計	372,886	282,423	90,463
		岡 山 県	171,575	171,575	
愛 知 県		46,972	46,951	21	
神 奈 川 県		42,505	31,935	10,570	
香 川 県		37,680		37,680	
茨 城 県		36,848	18,970	17,878	
東 京 都		12,154	302	11,852	
山 口 県		6,746	1,440	5,306	
千 葉 県		5,440	4,620	820	
三 重 県		5,395		5,395	
兵 庫 県		3,900	3,900		
大 阪 府		1,950	1,950		
北 海 道		1,015	780	235	
青 森 県		462		462	
岩 手 県		194		194	
福 島 県	50		50		
361 化学肥料	計	3,259	220	3,039	

(単位:フレート・トン)

品 種 名	都道府県名	貨 物 数 量		
		計	移 出	移 入
	島根県	1,489		1,489
	山口県	589		589
	東京都	468	40	428
	北海道	440	180	260
	神奈川県	153		153
	大阪府	120		120
371 染料・塗料・合成樹脂・その他化学工業品	計	52,837	9,460	43,377
	東京都	14,188	4,595	9,593
	愛知県	13,924	322	13,602
	神奈川県	12,909	1,878	11,031
	北海道	8,004	2,336	5,668
	大阪府	1,880	100	1,780
	茨城県	1,338	88	1,250
	青森県	594	141	453
381 紙・パルプ	計	204,495	136,728	67,767
	北海道	86,214	45,174	41,040
	東京都	43,127	31,677	11,450
	大阪府	33,060	20,840	12,220
	神奈川県	17,316	16,133	1,183
	愛知県	16,026	14,461	1,565
	静岡県	6,940	6,860	80
	茨城県	1,054	1,001	53
	青森県	543	367	176
	岩手県	152	152	
	福岡県	63	63	
391 糸及び紡績半製品	計	10,708	176	10,532
	神奈川県	5,182	35	5,147
	東京都	3,830	141	3,689
	北海道	889		889
	茨城県	493		493
	青森県	243		243
	愛知県	71		71
401 その他繊維工業品	計	4,549	60	4,489
	神奈川県	2,036	60	1,976
	東京都	1,804		1,804
	茨城県	346		346
	青森県	164		164
	岩手県	126		126
	北海道	73		73
411 砂糖	計	564		564
	北海道	548		548
	東京都	16		16
421 製造食品	計	55,413	4,766	50,647
	神奈川県	20,649	2,263	18,386
	愛知県	15,432		15,432
	東京都	12,312	1,677	10,635
	北海道	4,903	431	4,472
	福岡県	860		860
	茨城県	470	35	435

（単位：フレート・トン）

品 種 名	都道府県名	貨 物 数 量			
		計	移 出	移 入	
422 飲料	青森県	427		427	
	大阪府	360	360		
	計	52,631	13,092	39,539	
	東京都	24,758	852	23,906	
	北海道	23,835	12,080	11,755	
	神奈川県	2,579		2,579	
	茨城県	804		804	
	青森県	395		395	
	愛知県	220	140	80	
	大阪府	40	20	20	
423 水	計	32,539	10,068	22,471	
	北海道	12,397	10,007	2,390	
	岡山県	11,580		11,580	
	東京都	6,059	20	6,039	
	神奈川県	1,694		1,694	
	茨城県	463	21	442	
	愛知県	240	20	220	
	青森県	106		106	
	425 その他食料工業品	計	29,123	660	28,463
		香川県	15,314		15,314
岩手県		4,515		4,515	
兵庫県		2,872		2,872	
長崎県		2,681		2,681	
徳島県		1,764		1,764	
東京都		1,361	423	938	
大阪府		360	60	300	
神奈川県		234	177	57	
北海道		22		22	
431 がん具	計	2,560	193	2,367	
	神奈川県	1,698	18	1,680	
	東京都	700	175	525	
	茨城県	141		141	
441 衣服・身廻品・はきもの	青森県	21		21	
	計	21,203	3,061	18,142	
	神奈川県	11,087	1,286	9,801	
	東京都	7,591	1,614	5,977	
	茨城県	864		864	
	青森県	717	81	636	
	北海道	677	80	597	
	愛知県	226		226	
	その他の県	28		28	
	岩手県	13		13	
442 文房具・運動娯楽用品・楽器	計	3,803	1,389	2,414	
	東京都	1,802	807	995	
	神奈川県	1,339	282	1,057	
	北海道	385	300	85	
	愛知県	110		110	
	岩手県	105		105	
	青森県	51		51	

(単位:フレート・トン)

品 種 名	都道府県名	貨 物 数 量		
		計	移 出	移 入
	茨 城 県	11		11
443 家具装備品	計	22,586	1,834	20,752
	神 奈 川 県	12,369	96	12,273
	東 京 都	5,710	298	5,412
	北 海 道	2,838	1,360	1,478
	茨 城 県	744		744
	青 森 県	448		448
	岩 手 県	353		353
	愛 知 県	104	80	24
	大 阪 府	20		20
444 その他日用品	計	30,702	20,267	10,435
	神 奈 川 県	13,503	9,281	4,222
	東 京 都	7,083	5,207	1,876
	北 海 道	6,807	4,412	2,395
	福 岡 県	1,334	1,334	
	愛 知 県	1,044		1,044
	青 森 県	484	15	469
	茨 城 県	347	18	329
	大 阪 府	100		100
451 ゴム製品	計	582,960	542,715	40,245
	東 京 都	444,938	428,735	16,203
	神 奈 川 県	111,955	101,139	10,816
	愛 知 県	14,478	2,804	11,674
	北 海 道	6,831	6,239	592
	茨 城 県	2,468	1,891	577
	岩 手 県	1,447	1,447	
	青 森 県	540	157	383
	福 岡 県	197	197	
	そ の 他	106	106	
461 木製品	計	70,596	27,039	43,557
	北 海 道	23,252	19,538	3,714
	神 奈 川 県	19,690	40	19,650
	東 京 都	14,778	381	14,397
	愛 知 県	8,660	5,080	3,580
	大 阪 府	1,980	1,960	20
	福 岡 県	1,030	40	990
	茨 城 県	728		728
	青 森 県	443		443
	そ の 他	35		35
471 その他製造工業品	計	14,047	7,352	6,695
	東 京 都	8,657	3,854	4,803
	神 奈 川 県	4,755	3,120	1,635
	北 海 道	347	180	167
	茨 城 県	109	79	30
	岩 手 県	79	79	
	愛 知 県	40	40	
	静 岡 県	40		40
	大 阪 府	20		20
481 金属くず	計	210,247	63,665	146,582

(単位:フレート・トン)

品 種 名	都道府県名	貨 物 数 量		
		計	移 出	移 入
	愛 知 県	43,886	7,513	36,373
	神 奈 川 県	40,769	1,855	38,914
	千 葉 県	37,025	2,298	34,727
	茨 城 県	27,796	23,682	4,114
	北 海 道	19,358	10,268	9,090
	広 島 県	13,531		13,531
	岡 山 県	7,083		7,083
	そ の 他	4,934	4,934	
	東 京 都	4,472	2,840	1,632
	福 島 県	3,552	3,552	
	山 口 県	2,479	2,479	
	岩 手 県	2,199	2,199	
	兵 庫 県	1,593	1,593	
	青 森 県	1,330	212	1,118
	大 阪 府	240	240	
491 再利用資材	計	94,985	61,347	33,638
	北 海 道	60,605	45,985	14,620
	東 京 都	13,873	10,405	3,468
	大 阪 府	9,100		9,100
	神 奈 川 県	5,692	3,647	2,045
	愛 知 県	4,620	780	3,840
	青 森 県	1,095	530	565
501 動植物性製造飼肥料	計	178,167	18,707	159,460
	東 京 都	51,598	3,199	48,399
	神 奈 川 県	40,280	211	40,069
	愛 知 県	18,663	4,644	14,019
	北 海 道	17,877	7,849	10,028
	静 岡 県	11,796		11,796
	三 重 県	10,846		10,846
	千 葉 県	9,098		9,098
	茨 城 県	4,374	178	4,196
	青 森 県	3,855		3,855
	兵 庫 県	3,600		3,600
	大 阪 府	1,620	1,580	40
	福 岡 県	1,298		1,298
	愛 媛 県	1,046	1,046	
	福 島 県	887		887
	そ の 他	764		764
	岩 手 県	565		565
511 廃棄物	計	7,123	555	6,568
	東 京 都	2,594	180	2,414
	神 奈 川 県	2,316	35	2,281
	北 海 道	1,352	100	1,252
	茨 城 県	597		597
	静 岡 県	240	240	
	青 森 県	24		24
521 廃土砂	計	155	120	35
	北 海 道	120	120	
	東 京 都	35		35
521 輸送用容器	計	20,351	12,331	8,020

(単位:フレート・トン)

品 種 名	都道府県名	貨 物 数 量		
		計	移 出	移 入
	北海道	10,219	8,273	1,946
	神奈川県	3,207	1,394	1,813
	東京都	2,761	1,224	1,537
	愛知県	2,699	1,395	1,304
	茨城県	461		461
	大阪府	460	40	420
	福岡県	206		206
	青森県	169		169
	岩手県	106		106
	その他	35		35
	静岡県	20		20
	沖縄県	8	5	3
531 取合せ品	計	7,849	2,329	5,520
	愛知県	5,180		5,180
	北海道	1,460	1,260	200
	東京都	524	444	80
	大阪府	420	360	60
	神奈川県	265	265	
541 分類不能のもの	計	5,278	3,691	1,587
	東京都	3,643	3,071	572
	神奈川県	1,314	620	694
	愛知県	220		220
	茨城県	64		64
	北海道	20		20
	青森県	17		17

(10) 海上出入貨物の品種別港別表（自航）

(単位:台、フレート・トン)

品 種 名	都道府県名	港 名	貨物数量(台数)			貨物数量(トン数)		
			計	移 出	移 入	計	移 出	移 入
合 計			159,876	74,860	85,016	8,779,635	4,244,860	4,534,775
バス(特大)		計	159	86	73	11,925	6,450	5,475
	北 海 道	苫 小 牧	132	69	63	9,900	5,175	4,725
	愛 知	名 古 屋	27	17	10	2,025	1,275	750
バス(大型)		計	20	10	10	1,000	500	500
	北 海 道	苫 小 牧	19	10	9	950	500	450
	愛 知	名 古 屋	1	0	1	50	0	50
バス(普通)		計	10	5	5	300	150	150
	北 海 道	苫 小 牧	10	5	5	300	150	150
トラック(特大)		計	7,121	3,508	3,613	498,470	245,560	252,910
	北 海 道	苫 小 牧	5,248	2,470	2,778	367,360	172,900	194,460
	愛 知	名 古 屋	1,873	1,038	835	131,110	72,660	58,450
トラック(大型)		計	3,751	1,804	1,947	187,550	90,200	97,350
	愛 知	名 古 屋	3,282	1,545	1,737	164,100	77,250	86,850
	北 海 道	苫 小 牧	469	259	210	23,450	12,950	10,500
トラック(普通)		計	2,284	1,102	1,182	68,520	33,060	35,460
	北 海 道	苫 小 牧	1,968	927	1,041	59,040	27,810	31,230
	愛 知	名 古 屋	316	175	141	9,480	5,250	4,230
トラック(小型)		計	813	395	418	8,130	3,950	4,180
	北 海 道	苫 小 牧	657	309	348	6,570	3,090	3,480
	愛 知	名 古 屋	156	86	70	1,560	860	700
乗用車(普通・小型)		計	59,937	26,139	33,798	599,370	261,390	337,980
	北 海 道	苫 小 牧	37,709	17,767	19,942	377,090	177,670	199,420
	愛 知	名 古 屋	22,228	8,372	13,856	222,280	83,720	138,560
乗用車(軽四輪)		計	18,544	9,090	9,454	92,720	45,450	47,270
	北 海 道	苫 小 牧	11,129	7,612	3,517	55,645	38,060	17,585
	愛 知	名 古 屋	7,415	1,478	5,937	37,075	7,390	29,685
その他(軽トラック)		計	804	392	412	4,020	1,960	2,060
	北 海 道	苫 小 牧	652	308	344	3,260	1,540	1,720
	愛 知	名 古 屋	152	84	68	760	420	340
その他(トラック・トレーラー)		計	66,433	32,329	34,104	7,307,630	3,556,190	3,751,440
	北 海 道	苫 小 牧	53,784	25,325	28,459	5,916,240	2,785,750	3,130,490
	愛 知	名 古 屋	12,649	7,004	5,645	1,391,390	770,440	620,950

(11) 外国貿易相手国別品種別表

(単位:フレート・トン)

国名	品 種 名	貨 物 数 量		
		計	輸 出	輸 入
合 計		9,513,132	1,145,128	8,368,004
サウジアラビア	計	1,981,195	3,871	1,977,324
	323 LPG(液化石油ガス)	19,600		19,600
	451 ゴム製品	3,628	3,628	
	351 化学薬品	110		110
	171 原油	1,957,614		1,957,614
	421 製造食品	135	135	
	541 分類不能のもの	108	108	
クウェート	計	951,564	428	951,136
	323 LPG(液化石油ガス)	38,040		38,040
	451 ゴム製品	428	428	
	171 原油	913,096		913,096
中国	計	1,336,971	190,122	1,146,849
	323 LPG(液化石油ガス)	88		88
	291 ガラス類	565		565
	431 がん具	8,229		8,229
	331 ユークス	4,852		4,852
	451 ゴム製品	37,605	6,543	31,062
	281 セメント	119		119
	265 その他機械	2,101	670	1,431
	425 その他食料工業品	4,818		4,818
	471 その他製造工業品	17,072	4,705	12,367
	321 その他の石油	592	35	557
	324 その他石油製品	44		44
	401 その他繊維工業品	1,600		1,600
	71 その他畜産品	4,049		4,049
	444 その他日用品	53,621	1,732	51,889
	51 その他農産品	1,397		1,397
	253 その他輸送機械	1,379	82	1,297
	256 その他輸送用車両	22,217		22,217
	112 その他林産品	1,208		1,208
	22 とうもろこし	70		70
	181 りん鉱石	154		154
	441 衣服・身廻品・はきもの	68,037	864	67,173
	422 飲料	99		99
	361 化学肥料	16,802	266	16,536
	351 化学薬品	112,875	74,786	38,089
	443 家具装備品	98,529	62	98,467
	252 完成自動車	139		139
	320 揮発油	85,817		85,817
	481 金属くず	38,609	38,082	527
	151 金属鉱	1,947	741	1,206
	241 金属製品	30,936	4,412	26,524
	91 原木	45		45
	171 原油	132		132
	222 鋼材	74,221	6,387	67,834
	411 砂糖	44		44
	161 砂利・砂	446	424	22
	491 再利用資材	4,350	3,587	763
	261 産業機械	77,383	1,260	76,123
	391 糸及び紡績半製品	6,140	1,921	4,219
	381 紙・パルプ	32,720	10,137	22,583
	264 事務用機器	871		871
	255 自動車部品	25,985	1,734	24,251
	531 取合せ品	5,737	5,067	670
	101 樹脂類	516	29	487
	121 薪炭	717		717
	81 水産品	21,794	35	21,759
	92 製材	15,246		15,246
	421 製造食品	25,311	294	25,017
	191 石灰石	125		125
	162 石材	6,851		6,851
	341 石炭製品	2,366		2,366

(単位:フレート・トン)

国名	品名	貨物数量			
		計	輸出	輸入	
アラブ首長国	371 染料・塗料・合成樹脂・その他化学工業品	49,498	9,471	40,027	
	263 測量・光学・医療用機械	1,837		1,837	
	221 鉄鋼	5,090	792	4,298	
	262 電気機械	192,451	964	191,487	
	23 豆類	572		572	
	271 陶磁器	99		99	
	501 動植物性製造飼肥料	6,789	534	6,255	
	254 二輪自動車	22,436		22,436	
	511 廃棄物	19		19	
	512 廃土砂	22	22		
	11 麦	3,129		3,129	
	211 非金属鉱物	4,061	446	3,615	
	231 非鉄金属	26,397	3,835	22,562	
	541 分類不能のもの	6,311	4,493	1,818	
	442 文房具・運動娯楽用品・楽器	7,854	211	7,643	
	21 米	6,163		6,163	
	111 木材チップ	6,319	875	5,444	
	461 木製品	41,734		41,734	
	31 野菜・果物	13,045	67	12,978	
	521 輸送用容器	20,462	4,153	16,309	
	301 窯業品	6,113	404	5,709	
		計	258,313	8,925	249,388
		451 ゴム製品	2,557	2,557	
		471 その他製造工業品	35	35	
		441 衣服・身廻品・はきもの	36		36
		252 完成自動車	1,728	1,728	
		481 金属くず	3,111	3,111	
		171 原油	249,205		249,205
		255 自動車部品	1,494	1,494	
		371 染料・塗料・合成樹脂・その他化学工業品	105		105
		211 非金属鉱物	42		42
	韓国	計	1,106,615	302,310	804,305
		423 水	1,164		1,164
		323 LPG(液化石油ガス)	1,802		1,802
		291 ガラス類	1,475		1,475
		431 がん具	18		18
331 ユークス		782		782	
451 ゴム製品		25,508	10,577	14,931	
281 セメント		21		21	
265 その他機械		379	59	320	
425 その他食料工業品		959	722	237	
471 その他製造工業品		7,923	7,443	480	
321 その他の石油		148,109	4,700	143,409	
324 その他石油製品		3,243		3,243	
401 その他繊維工業品		974	149	825	
71 その他畜産品		7,842		7,842	
444 その他日用品		1,457	1,255	202	
51 その他農産品		1,852		1,852	
253 その他輸送機械		76		76	
256 その他輸送用車両		88	53	35	
112 その他林産品		208		208	
181 りん鉱石		2,948		2,948	
441 衣服・身廻品・はきもの		2,152	363	1,789	
422 飲料		16,373	71	16,302	
361 化学肥料		1,116	35	1,081	
351 化学薬品		91,585	84,599	6,986	
443 家具装備品		1,534	59	1,475	
252 完成自動車		169	140	29	
320 揮発油		254,180		254,180	
481 金属くず		19,746	16,349	3,397	
241 金属製品		11,640	1,019	10,621	
91 原木		1,123		1,123	
222 鋼材		151,397	95,126	56,271	
411 砂糖		21		21	
161 砂利・砂		158	79	79	
491 再利用資材		32,042	27,121	4,921	

仙台塩釜港（仙台港区）

(単位:フレート・トン)

国名	品 種 名	貨 物 数 量		
		計	輸 出	輸 入
	261 産業機械	6,037	455	5,582
	391 糸及び紡績半製品	563		563
	381 紙・パルプ	42,478	31,676	10,802
	255 自動車部品	4,640	1,852	2,788
	531 取合せ品	1,118	960	158
	101 樹脂類	2,372		2,372
	81 水産品	42,304	4,055	38,249
	92 製材	44,621		44,621
	421 製造食品	6,432	89	6,343
	162 石材	138		138
	341 石炭製品	478		478
	371 染料・塗料・合成樹脂・その他化学工業品	39,804	6,794	33,010
	263 測量・光学・医療用機械	2,443	2,015	428
	221 鉄鋼	10,436	657	9,779
	262 電気機械	9,731	131	9,600
	23 豆類	130		130
	271 陶磁器	80		80
	501 動植物性製造飼肥料	43,012	111	42,901
	511 廃棄物	114	114	
	11 麦	10,912		10,912
	211 非金属鉱物	6,878	800	6,078
	231 非鉄金属	6,762	71	6,691
	541 分類不能のもの	2,315	1,448	867
	442 文房具・運動娯楽用品・楽器	666	479	187
	21 米	197		197
	41 綿花	3,062		3,062
	111 木材チップ	479		479
	461 木製品	20,931		20,931
	31 野菜・果物	1,992		1,992
	521 輸送用容器	3,086	651	2,435
	301 窯業品	2,340	33	2,307
カタール	計	433,060	1,266	431,794
	322 LNG(液化天然ガス)	243,909		243,909
	451 ゴム製品	1,266	1,266	
	171 原油	187,885		187,885
アメリカ	計	837,311	130,572	706,739
	322 LNG(液化天然ガス)	67,218		67,218
	323 LPG(液化石油ガス)	339,470		339,470
	451 ゴム製品	49,792	49,792	
	425 その他食料工業品	35	35	
	444 その他日用品	111	111	
	22 とうもろこし	78,500		78,500
	351 化学薬品	160	133	27
	320 揮発油	235,026	70,238	164,788
	222 鋼材	2,012	2,012	
	381 紙・パルプ	2,481	2,481	
	255 自動車部品	2,837	2,837	
	81 水産品	18,938	1,449	17,489
	92 製材	40		40
	421 製造食品	49		49
	371 染料・塗料・合成樹脂・その他化学工業品	96	82	14
	262 電気機械	778	778	
	501 動植物性製造飼肥料	1,588	70	1,518
	11 麦	25,020		25,020
	211 非金属鉱物	6,054	554	5,500
	541 分類不能のもの	45		45
	21 米	7,000		7,000
	461 木製品	61		61
マレーシア	計	440,709	66,338	374,371
	322 LNG(液化天然ガス)	283,673		283,673
	451 ゴム製品	3,238	2,596	642
	265 その他機械	181		181
	425 その他食料工業品	42		42
	471 その他製造工業品	183	79	104
	324 その他石油製品	22		22

(単位:フレート・トン)

国名	品 種 名	貨 物 数 量		
		計	輸 出	輸 入
	401 その他繊維工業品	123	123	
	112 その他林産品	50		50
	441 衣服・身廻品・はきもの	918	594	324
	361 化学肥料	108	108	
	351 化学薬品	402		402
	443 家具装備品	1,194	135	1,059
	252 完成自動車	35	35	
	320 揮発油	33,643		33,643
	481 金属くず	33,774	33,702	72
	241 金属製品	156		156
	222 鋼材	70	70	
	161 砂利・砂	293	293	
	491 再利用資材	1,397	1,397	
	261 産業機械	171		171
	381 紙・パルプ	118	90	28
	255 自動車部品	3,029	2,347	682
	101 樹脂類	5,163	70	5,093
	311 重油	20,116	20,116	
	81 水産品	98	54	44
	92 製材	210		210
	421 製造食品	724	106	618
	162 石材	405		405
	371 染料・塗料・合成樹脂・その他化学工業品	17,508	2,568	14,940
	263 測量・光学・医療用機械	106	106	
	221 鉄鋼	1,493	1,076	417
	262 電気機械	3,722	265	3,457
	511 廃棄物	152	152	
	211 非金属鉱物	2,312		2,312
	541 分類不能のもの	256	256	
	442 文房具・運動娯楽用品・楽器	464		464
	111 木材チップ	46		46
	461 木製品	24,992		24,992
	301 窯業品	122		122
オーストラリア	計	284,020	49,016	235,004
	322 LNG(液化天然ガス)	76,865		76,865
	451 ゴム製品	16,435	16,435	
	422 飲料	126		126
	320 揮発油	43,363	32,486	10,877
	222 鋼材	680		680
	381 紙・パルプ	95	95	
	92 製材	17		17
	131 石炭	146,119		146,119
	11 麦	320		320
カナダ	計	368,969	29,689	339,280
	323 LPG(液化石油ガス)	335,142		335,142
	451 ゴム製品	28,063	28,063	
	471 その他製造工業品	1,591	1,591	
	256 その他輸送用車両	35		35
	351 化学薬品	240		240
	252 完成自動車	410		410
	81 水産品	184	35	149
	371 染料・塗料・合成樹脂・その他化学工業品	111		111
	23 豆類	548		548
	501 動植物性製造飼肥料	176		176
	11 麦	2,400		2,400
	461 木製品	69		69
ロシア	計	150,632	22,287	128,345
	322 LNG(液化天然ガス)	73,651		73,651
	331 ユークス	26		26
	451 ゴム製品	18,360	18,247	113
	443 家具装備品	35	35	
	320 揮発油	23,843		23,843
	481 金属くず	711	658	53
	255 自動車部品	2,277	2,277	
	531 取合せ品	18	18	

(単位:フレート・トン)

国名	品 種 名	貨 物 数 量			
		計	輸 出	輸 入	
インドネシア	81 水産品	14,416	950	13,466	
	92 製材	9,335		9,335	
	221 鉄鋼	318		318	
	251 鉄道車両	44	44		
	501 動植物性製造飼肥料	370		370	
	231 非鉄金属	3,513		3,513	
	541 分類不能のもの	23	23		
	111 木材チップ	2,289		2,289	
	461 木製品	1,350	35	1,315	
	31 野菜・果物	53		53	
		計	222,110	35,695	186,415
	322 LNG(液化天然ガス)	55,603		55,603	
	291 ガラス類	103		103	
	451 ゴム製品	708		708	
	425 その他食料工業品	823		823	
	401 その他繊維工業品	185	158	27	
	71 その他畜産品	22		22	
	444 その他日用品	5,813	35	5,778	
	112 その他林産品	26		26	
	441 衣服・身廻品・はきもの	986	140	846	
	361 化学肥料	128		128	
	351 化学薬品	634		634	
	443 家具装備品	173		173	
	481 金属くず	2,817	2,677	140	
	151 金属鉱	1,326		1,326	
	241 金属製品	871	35	836	
	222 鋼材	5,220	5,220		
	491 再利用資材	17,806	17,806		
	261 産業機械	9,926		9,926	
	391 糸及び紡績半製品	602	424	178	
	381 紙・パルプ	25,839	1,388	24,451	
	255 自動車部品	2,538	2,319	219	
	531 取合せ品	18	18		
101 樹脂類	10,157		10,157		
81 水産品	1,426	105	1,321		
92 製材	761	53	708		
421 製造食品	1,497		1,497		
131 石炭	51,000		51,000		
341 石炭製品	2,914		2,914		
371 染料・塗料・合成樹脂・その他化学工業品	3,573	1,127	2,446		
262 電気機械	109		109		
211 非金属鉱物	1,363	1,269	94		
541 分類不能のもの	248	154	94		
442 文房具・運動娯楽用品・楽器	180		180		
21 米	2,767	2,767			
111 木材チップ	423		423		
461 木製品	13,475		13,475		
521 輸送用容器	49		49		
301 窯業品	1		1		
	計	138,925	69,608	69,317	
ベトナム	431 がん具	53		53	
	451 ゴム製品	155		155	
	265 その他機械	1,274	1,221	53	
	425 その他食料工業品	41		41	
	471 その他製造工業品	593		593	
	401 その他繊維工業品	214	106	108	
	71 その他畜産品	28	28		
	444 その他日用品	6,805	378	6,427	
	253 その他輸送機械	853	853		
	256 その他輸送用車両	334	334		
	112 その他林産品	307		307	
	441 衣服・身廻品・はきもの	8,879	158	8,721	
	422 飲料	146	54	92	
	361 化学肥料	7,526	7,526		
	351 化学薬品	1,882	191	1,691	
443 家具装備品	5,931		5,931		

(単位:フレート・トン)

国名	品 種 名	貨 物 数 量		
		計	輸 出	輸 入
	252 完成自動車	1,056	1,056	
	481 金属くず	1,387	1,387	
	151 金属鋳	207	207	
	241 金属製品	1,349	327	1,022
	222 鋼材	4,534	2,250	2,284
	161 砂利・砂	21		21
	491 再利用資材	32,199	31,589	610
	261 産業機械	3,155	1,769	1,386
	391 糸及び紡績半製品	120		120
	381 紙・パルプ	7,552	7,486	66
	255 自動車部品	1,535	570	965
	531 取合せ品	118	118	
	101 樹脂類	154		154
	121 薪炭	1,140		1,140
	81 水産品	9,874	8,636	1,238
	92 製材	1,580		1,580
	421 製造食品	2,058	211	1,847
	162 石材	5,942		5,942
	341 石炭製品	1,058		1,058
	371 染料・塗料・合成樹脂・その他化学工業品	6,837	403	6,434
	263 測量・光学・医療用機械	26	26	
	221 鉄鋼	369		369
	262 電気機械	1,219		1,219
	271 陶磁器	41		41
	501 動植物性製造飼肥料	3,224	1,242	1,982
	511 廃棄物	88	88	
	512 廃土砂	138		138
	211 非金属鋳物	528	353	175
	231 非鉄金属	726	70	656
	541 分類不能のもの	1,056	575	481
	442 文房具・運動娯楽用品・楽器	941		941
	41 綿花	494		494
	111 木材チップ	528		528
	461 木製品	2,206		2,206
	31 野菜・果物	24		24
	521 輸送用容器	9,833	396	9,437
	301 窯業品	587		587
ニュージーランド	計	1,447	1,447	
	451 ゴム製品	646	646	
	381 紙・パルプ	484	484	
	81 水産品	176	176	
	541 分類不能のもの	141	141	
タイ	計	137,780	36,301	101,479
	331 コークス	462		462
	451 ゴム製品	6,018	2,890	3,128
	265 その他機械	23		23
	425 その他食料工業品	174	72	102
	471 その他製造工業品	186	88	98
	401 その他繊維工業品	742	361	381
	71 その他畜産品	9,977	508	9,469
	444 その他日用品	583	583	
	51 その他農産品	88		88
	22 とうもろこし	81		81
	441 衣服・身廻品・はきもの	2,187	1,211	976
	422 飲料	379		379
	361 化学肥料	76		76
	351 化学薬品	10,536		10,536
	443 家具装備品	679	35	644
	252 完成自動車	4,006	3,922	84
	320 揮発油	23,409		23,409
	481 金属くず	3,102	2,198	904
	241 金属製品	1,959	511	1,448
	222 鋼材	3,787	3,156	631
	411 砂糖	641		641
	491 再利用資材	7,330	7,057	273
	261 産業機械	929	485	444

仙台塩釜港（仙台港区）

(単位:フレート・トン)

国名	品 種 名	貨 物 数 量			
		計	輸 出	輸 入	
台湾	391 糸及び紡績半製品	3,122	583	2,539	
	381 紙・パルプ	661	335	326	
	255 自動車部品	2,359	1,682	677	
	531 取合せ品	79	79		
	101 樹脂類	505		505	
	121 薪炭	177	177		
	81 水産品	4,723	1,362	3,361	
	92 製材	49		49	
	421 製造食品	5,172		5,172	
	371 染料・塗料・合成樹脂・その他化学工業品	25,231	7,667	17,564	
	221 鉄鋼	35	35		
	262 電気機械	6,390		6,390	
	23 豆類	138		138	
	501 動植物性製造飼肥料	3,765		3,765	
	211 非金属鉱物	550	35	515	
	231 非鉄金属	292	248	44	
	541 分類不能のもの	311	247	64	
	442 文房具・運動娯楽用品・楽器	579	389	190	
	21 米	4,011		4,011	
	461 木製品	49		49	
	31 野菜・果物	132		132	
	521 輸送用容器	518	385	133	
	301 窯業品	1,578		1,578	
		計	60,058	35,873	24,185
		471 その他製造工業品	404	368	36
		351 化学薬品	5,824	5,824	
		443 家具装備品	42		42
		481 金属くず	6,500	6,500	
		241 金属製品	85		85
		222 鋼材	45,388	23,181	22,207
		371 染料・塗料・合成樹脂・その他化学工業品	1,624		1,624
		262 電気機械	191		191
	オマーン	計	34,795	808	33,987
		451 ゴム製品	808	808	
		171 原油	33,967		33,967
		221 鉄鋼	20		20
	フィリピン	計	59,197	15,716	43,481
		431 がん具	33		33
		265 その他機械	70	70	
	425 その他食料工業品	35	35		
	471 その他製造工業品	507	463	44	
	444 その他日用品	106	106		
	441 衣服・身廻品・はきもの	546		546	
	351 化学薬品	110		110	
	443 家具装備品	1,280	900	380	
	481 金属くず	70	70		
	241 金属製品	16		16	
	222 鋼材	601	601		
	491 再利用資材	1,024	1,024		
	261 産業機械	315	228	87	
	255 自動車部品	35	35		
	531 取合せ品	212	212		
	81 水産品	389	389		
	92 製材	32		32	
	162 石材	62		62	
	371 染料・塗料・合成樹脂・その他化学工業品	459	459		
	262 電気機械	1,141	81	1,060	
	211 非金属鉱物	20		20	
	231 非鉄金属	73		73	
	541 分類不能のもの	486	486		
	461 木製品	43,161	5,087	38,074	
	521 輸送用容器	8,125	5,470	2,655	
	301 窯業品	289		289	

(単位:フレート・トン)

国名	品 種 名	貨 物 数 量		
		計	輸 出	輸 入
インド	計	63,068	29,827	33,241
	431 がん具	56		56
	401 その他繊維工業品	129		129
	441 衣服・身廻品・はきもの	66		66
	351 化学薬品	41	19	22
	443 家具装備品	90		90
	481 金属くず	110	110	
	241 金属製品	182	182	
	222 鋼材	264	94	170
	491 再利用資材	150	150	
	261 産業機械	234		234
	381 紙・パルプ	29,272	29,272	
	81 水産品	140		140
	421 製造食品	959		959
	131 石炭	24,000		24,000
	371 染料・塗料・合成樹脂・その他化学工業品	123		123
	221 鉄鋼	6,422		6,422
	31 野菜・果物	123		123
	301 窯業品	707		707
	ナイジェリア	計	141	141
81 水産品		141	141	
ギリシャ	計	2,613	2,498	115
	451 ゴム製品	2,498	2,498	
	471 その他製造工業品	27		27
	401 その他繊維工業品	43		43
	391 糸及び紡績半製品	45		45
ブラジル	計	20,739	325	20,414
	401 その他繊維工業品	139		139
	71 その他畜産品	102		102
	22 とうもろこし	20,000		20,000
	255 自動車部品	325	325	
	421 製造食品	108		108
	371 染料・塗料・合成樹脂・その他化学工業品	65		65
中国(ホンコン)	計	41,718	14,268	27,450
	451 ゴム製品	1,978	1,978	
	265 その他機械	223	194	29
	471 その他製造工業品	35	35	
	71 その他畜産品	992	992	
	444 その他日用品	7,419	73	7,346
	51 その他農産品	822	822	
	441 衣服・身廻品・はきもの	907	180	727
	361 化学肥料	659		659
	351 化学薬品	1,486		1,486
	443 家具装備品	1,864		1,864
	481 金属くず	8,805	8,805	
	241 金属製品	89	35	54
	222 鋼材	120		120
	491 再利用資材	88	88	
	261 産業機械	1,038	317	721
	391 糸及び紡績半製品	57		57
	381 紙・パルプ	83		83
	264 事務用機器	23		23
	81 水産品	240	216	24
	421 製造食品	92	36	56
	341 石炭製品	25		25
	371 染料・塗料・合成樹脂・その他化学工業品	437	44	393
	263 測量・光学・医療用機械	40		40
	262 電気機械	10,965	145	10,820
	271 陶磁器	442		442
	501 動植物性製造飼肥料	54		54
	231 非鉄金属	2,319	88	2,231
	21 米	220	220	
	461 木製品	150		150
	301 窯業品	46		46

(単位:フレート・トン)

国名	品 種 名	貨 物 数 量		
		計	輸 出	輸 入
南アフリカ	計	35,960		35,960
	22 とうもろこし	35,960		35,960
シンガポール	計	86,736	30,854	55,882
	451 ゴム製品	106		106
	351 化学薬品	66		66
	320 揮発油	55,181		55,181
	381 紙・パルプ	18		18
	311 重油	30,600	30,600	
	81 水産品	70	35	35
	421 製造食品	36		36
	262 電気機械	440		440
	211 非金属鉱物	140	140	
	541 分類不能のもの	20	20	
	21 米	59	59	
エジプト	計	28,615	3,919	24,696
	401 その他繊維工業品	35	35	
	252 完成自動車	35	35	
	320 揮発油	24,696		24,696
	261 産業機械	35	35	
	255 自動車部品	70	70	
	81 水産品	3,532	3,532	
	421 製造食品	212	212	
スペイン	計	31,655	1,593	30,062
	423 水	116		116
	451 ゴム製品	1,593	1,593	
	422 飲料	2,564		2,564
	320 揮発油	26,244		26,244
	421 製造食品	339		339
	371 染料・塗料・合成樹脂・その他化学工業品	448		448
	262 電気機械	273		273
	541 分類不能のもの	23		23
	461 木製品	55		55
イタリア	計	22,311	15,769	6,542
	423 水	44		44
	451 ゴム製品	15,769	15,769	
	281 セメント	146		146
	265 その他機械	18		18
	422 飲料	1,606		1,606
	222 鋼材	1,602		1,602
	261 産業機械	95		95
	391 糸及び紡績半製品	35		35
	421 製造食品	2,336		2,336
	371 染料・塗料・合成樹脂・その他化学工業品	30		30
	271 陶磁器	154		154
	541 分類不能のもの	362		362
	31 野菜・果物	114		114
	メキシコ	計	13,784	13,784
451 ゴム製品		13,616	13,616	
471 その他製造工業品		63		63
371 染料・塗料・合成樹脂・その他化学工業品		40		40
541 分類不能のもの		57		57
442 文房具・運動娯楽用品・楽器		8		8
ルーマニア	計	2,428		2,428
	112 その他林産品	36		36
	92 製材	982		982
	461 木製品	1,410		1,410
オランダ	計	9,266	536	8,730
	451 ゴム製品	819	536	283
	281 セメント	58		58

(単位:フレート・トン)

国名	品 種 名	貨 物 数 量			
		計	輸 出	輸 入	
チリ	265 その他機械	53		53	
	24 その他雑穀	44		44	
	401 その他繊維工業品	39		39	
	444 その他日用品	212		212	
	253 その他輸送機械	35		35	
	256 その他輸送用車両	142		142	
	422 飲料	345		345	
	361 化学肥料	46		46	
	351 化学薬品	2,073		2,073	
	151 金属鉱	35		35	
	241 金属製品	212		212	
	201 原塩	35		35	
	222 鋼材	936		936	
	261 産業機械	1,110		1,110	
	391 糸及び紡績半製品	35		35	
	381 紙・パルプ	39		39	
	81 水産品	894		894	
	421 製造食品	253		253	
	371 染料・塗料・合成樹脂・その他化学工業品	1,317		1,317	
	262 電気機械	70		70	
	501 動植物性製造飼肥料	35		35	
	11 麦	44		44	
	541 分類不能のもの	48		48	
	461 木製品	115		115	
	521 輸送用容器	212		212	
	301 窯業品	10		10	
		計	3,975	1,524	2,451
		423 水	39		39
		451 ゴム製品	1,524	1,524	
		422 飲料	189		189
		443 家具装備品	57		57
		81 水産品	1,867		1,867
		421 製造食品	26		26
		221 鉄鋼	238		238
		231 非鉄金属	35		35
	モーリタニア	計	3,273	3,273	
		21 米	3,273	3,273	
	トルコ	計	2,703	1,467	1,236
		451 ゴム製品	1,467	1,467	
		471 その他製造工業品	60		60
		441 衣服・身廻品・はきもの	373		373
		443 家具装備品	58		58
	222 鋼材	1		1	
	261 産業機械	29		29	
	255 自動車部品	261		261	
	421 製造食品	58		58	
	371 染料・塗料・合成樹脂・その他化学工業品	230		230	
	262 電気機械	87		87	
	271 陶磁器	21		21	
	541 分類不能のもの	58		58	
イギリス	計	3,932	131	3,801	
	265 その他機械	28		28	
	471 その他製造工業品	113		113	
	422 飲料	5		5	
	351 化学薬品	28		28	
	443 家具装備品	10		10	
	491 再利用資材	106		106	
	261 産業機械	35		35	
	371 染料・塗料・合成樹脂・その他化学工業品	56		56	
	263 測量・光学・医療用機械	143		143	
	512 廃土砂	1,043		1,043	
	11 麦	397		397	
	541 分類不能のもの	211	131	80	
	461 木製品	1,751		1,751	

仙台塩釜港（仙台港区）

(単位:フレート・トン)

国名	品 種 名	貨 物 数 量		
		計	輸 出	輸 入
	521 輸送用容器	6		6
スリランカ	計	1,966	163	1,803
	351 化学薬品	1,262		1,262
	481 金属くず	88	88	
	491 再利用資材	40	40	
	81 水産品	35	35	
	421 製造食品	523		523
	541 分類不能のもの	18		18
フィンランド	計	4,260		4,260
	451 ゴム製品	44		44
	256 その他輸送用車両	121		121
	252 完成自動車	124		124
	241 金属製品	29		29
	222 鋼材	53		53
	261 産業機械	607		607
	92 製材	986		986
	221 鉄鋼	53		53
	111 木材チップ	43		43
	461 木製品	2,200		2,200
諸国	計	8,100	8,100	
	351 化学薬品	8,100	8,100	
コロンビア	計	3,287	3,287	
	451 ゴム製品	3,287	3,287	
ドイツ	計	3,799		3,799
	51 その他農産品	44		44
	441 衣服・身廻品・はきもの	18		18
	422 飲料	785		785
	252 完成自動車	32		32
	241 金属製品	54		54
	261 産業機械	299		299
	391 糸及び紡績半製品	44		44
	81 水産品	2,132		2,132
	92 製材	47		47
	421 製造食品	64		64
	371 染料・塗料・合成樹脂・その他化学工業品	85		85
	11 麦	70		70
	461 木製品	80		80
	31 野菜・果物	45		45
パキスタン	計	3,565	483	3,082
	441 衣服・身廻品・はきもの	70	70	
	443 家具装備品	24		24
	481 金属くず	35	35	
	241 金属製品	100	100	
	491 再利用資材	70	70	
	391 糸及び紡績半製品	102	102	
	381 紙・パルプ	106	106	
	211 非金属鉱物	3,058		3,058
ガンビア	計	743	743	
	21 米	743	743	
スロベニア	計	2,988	213	2,775
	451 ゴム製品	213	213	
	91 原木	186		186
	381 紙・パルプ	23		23
	92 製材	1,505		1,505
	461 木製品	1,061		1,061
タンザニア	計	35	35	
	255 自動車部品	35	35	
ペルー	計	723	689	34

(単位:フレート・トン)

国名	品 種 名	貨 物 数 量		
		計	輸 出	輸 入
エルサルバドル	451 ゴム製品	689	689	
	81 水産品	34		34
	計	424	424	
バングラデシュ	451 ゴム製品	424	424	
	計	36		36
	441 衣服・身廻品・はきもの	26		26
キューバ	391 糸及び紡績半製品	10		10
	計	748	748	
	451 ゴム製品	748	748	
フランス	計	2,301	744	1,557
	423 水	1,443		1,443
	451 ゴム製品	285	285	
	422 飲料	92		92
	481 金属くず	71	71	
	491 再利用資材	106	106	
	261 産業機械	44	44	
	255 自動車部品	220	220	
	81 水産品	18	18	
	371 染料・塗料・合成樹脂・その他化学工業品	22		22
	ケニア	計	35	35
255 自動車部品		35	35	
ラトビア	計	934		934
	92 製材	934		934
ナミビア	計	1,304	1,304	
	21 米	1,304	1,304	
ミャンマー	計	312		312
	101 樹脂類	312		312
ノルウェー	計	141		141
	81 水産品	141		141
ニカラグア	計	220	220	
	451 ゴム製品	220	220	
パナマ	計	978	978	
	451 ゴム製品	978	978	
ジョージア	計	105	105	
	451 ゴム製品	105	105	
ブルガリア	計	876	876	
	451 ゴム製品	876	876	
ギニア	計	35	35	
	451 ゴム製品	35	35	
ヨルダン	計	640	640	
	451 ゴム製品	640	640	
コスタリカ	計	397	397	
	451 ゴム製品	397	397	
エストニア	計	901		901
	92 製材	822		822
	461 木製品	79		79
ドミニカ共和国	計	298	298	
	451 ゴム製品	263	263	
	81 水産品	35	35	

(単位:フレート・トン)

国名	品 種 名	貨 物 数 量		
		計	輸 出	輸 入
パラグアイ	計	423	423	
	451 ゴム製品	423	423	
ベルギー	計	1,435	18	1,417
	425 その他食料工業品	58		58
	422 飲料	29	18	11
	351 化学薬品	45		45
	261 産業機械	929		929
	421 製造食品	78		78
	461 木製品	286		286
	31 野菜・果物	10		10
ホンジュラス	計	132	132	
	451 ゴム製品	132	132	
ウクライナ	計	327	327	
	451 ゴム製品	327	327	
アルゼンチン	計	93,233		93,233
	22 とうもろこし	25,000		25,000
	171 原油	68,233		68,233
バプアニューギニア	計	114,882		114,882
	322 LNG(液化天然ガス)	71,646		71,646
	320 揮発油	43,236		43,236
ブルネイ	計	61,392		61,392
	322 LNG(液化天然ガス)	61,392		61,392
東チモール	計	20,064		20,064
	323 LPG(液化石油ガス)	20,064		20,064
プエルトリコ	計	1,363	1,363	
	451 ゴム製品	1,363	1,363	
イスラエル	計	1,212	1,211	1
	451 ゴム製品	1,211	1,211	
	521 輸送用容器	1		1
ウルグアイ	計	317	317	
	451 ゴム製品	317	317	
フィジー	計	248	248	
	81 水産品	248	248	
アイルランド	計	140		140
	501 動植物性製造飼肥料	140		140
グアテマラ	計	127	127	
	381 紙・パルプ	127	127	
デンマーク	計	121		121
	541 分類不能のもの	121		121
エクアドル	計	106	106	
	451 ゴム製品	106	106	
仏領ポリネシア	計	105	105	
	81 水産品	105	105	
スウェーデン	計	59		59
	261 産業機械	59		59
ポルトガル	計	50		50
	461 木製品	50		50
ガーナ	計	35	35	
	451 ゴム製品	35	35	

(単位:フレート・トン)

国名	品 種 名	貨 物 数 量		
		計	輸 出	輸 入
アルバニア	計	18	18	
	441 衣服・身廻品・はきもの	18	18	
モーリシャス	計	1		1
	81 水産品	1		1
ポーランド	計	603		603
	262 電気機械	175		175
	461 木製品	428		428