

Ⅰ 学 校 調 査

7 幼 稚 園

〔Ⅰ-7-1表〕 主 要 指 標 の 推 移

年 度	園 数		学 級 数		園 児 数		教員数(本務者)		1学級当たりの園児数		本務教員1人当たりの園児数	
	対前年 増減数		対前年 増減率		対前年 増減率		対前年 増減率		対前年 増減数		対前年 増減数	
	園	園	学級	%	人	%	人	%	人	人	人	人
平成 28	254	△ 8	1,346	△ 0.6	30,646	△ 0.2	2,252	0.3	22.8	0.1	13.6	△ 0.1
29	247	△ 7	1,309	△ 2.7	29,769	△ 2.9	2,217	△ 1.6	22.7	△ 0.1	13.4	△ 0.2
30	242	△ 5	1,268	△ 3.1	28,536	△ 4.1	2,222	0.2	22.5	△ 0.2	12.8	△ 0.6
令和 元	238	△ 4	1,224	△ 3.5	27,006	△ 5.4	2,180	△ 1.9	22.1	△ 0.4	12.4	△ 0.4
2	232	△ 6	1,180	△ 3.6	25,704	△ 4.8	2,151	△ 1.3	21.8	△ 0.3	11.9	△ 0.5
令和 3	222	△ 10	1,128	△ 4.4	23,722	△ 7.7	2,129	△ 1.0	21.0	△ 0.8	11.1	△ 0.8
国 立	1	-	5	-	133	5.6	7	-	26.6	1.4	19.0	1.0
公 立	68	△ 5	201	△ 10.7	2,827	△ 15.9	401	△ 5.6	14.1	△ 0.8	7.0	△ 0.9
私 立	153	△ 5	922	△ 2.9	20,762	△ 6.6	1,721	0.1	22.5	△ 0.9	12.1	△ 0.8

※下記(1)～(5)の増減数・増減率は、前年度との比較である。

(1)園 数 〔Ⅰ-7-1表・統計表第47表〕

園数は222園で、10園減少している。

設置者別にみると、国立1園(同数)、公立68園(5園減)、私立153園(5園減)となっている。

(2)学 級 数 〔Ⅰ-7-1表・統計表第47表〕

学級数は1,128学級で、52学級(4.4%)減少している。

設置者別にみると、国立5学級(同数)、公立201学級(24学級減)、私立922学級(28学級減)となっている。

(3)園 児 数 〔Ⅰ-7-1表・統計表第48表〕

園児数は23,722人で、1,982人(7.7%)減少している。

設置者別にみると、国立133人(7人増)、公立2,827人(533人減)、私立20,762人(1,456人減)となっている。

年齢別にみると、3歳児6,920人(構成比29.2%)、4歳児7,948人(同33.5%)、5歳児8,854人(同37.3%)となっている。

1学級当たりの園児数は21.0人で、0.8人減少している。

教員(本務者)1人当たりの園児数は11.1人で、0.8人減少している。

(4)教員数(本務者) 〔Ⅰ-7-1表・統計表第51表〕

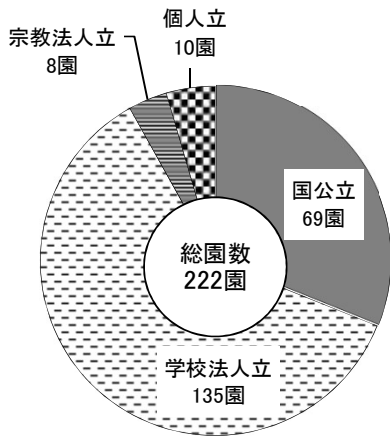
教員数(本務者)は2,129人で、22人(1.0%)減少している。

設置者別にみると、国立7人(同数)、公立401人(24人減)、私立1,721人(2人増)となっている。

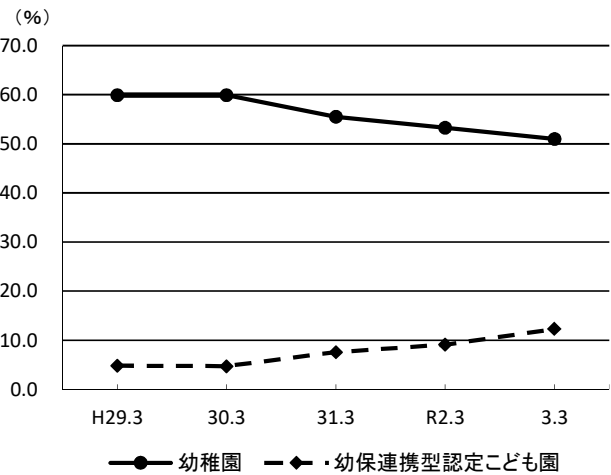
(5)就 園 率 〔統計表第48表〕

就園率(小学校及び義務教育学校第1学年児童数に対する幼稚園修了者の比率)は51.0%で、2.3ポイント低下している。

〔I-7-1図〕 設置者別園数の割合

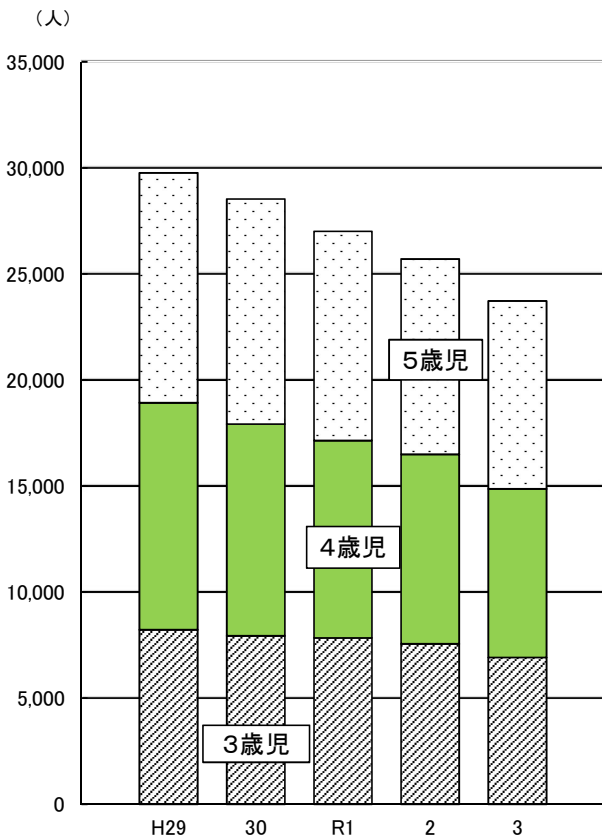


〔I-7-2図〕 就園率の推移



(注) 就園率=修了園児数/小学校及び義務教育学校第1学年児童数×100
 修了園児数は各年3月修了者
 小学校及び義務教育学校第1学年児童数は各年5月1日在籍者

〔I-7-3図〕 年齢別在園者数の推移



〔I-7-4図〕 入園年齢別 在園者数・本務教員数の推移

