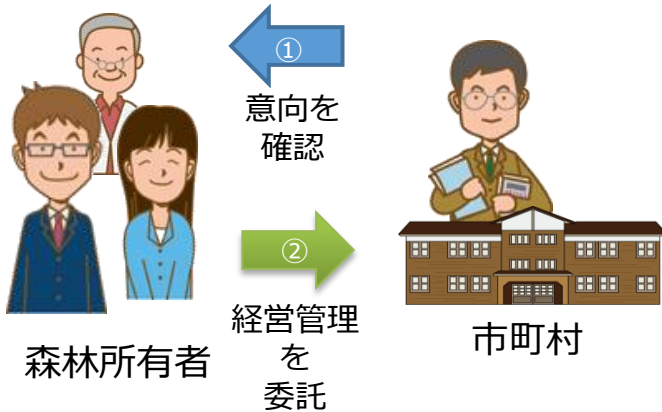


平成31年4月から新たな制度 (森林経営管理制度) がスタートしました

適切に経営管理
を実施してい
ない森林

- ① 市町村が森林所有者に、所有森林を今後どのように経営管理したいか、御意向を確認します。
- ② 市町村に委託したいと回答頂いたときは、必要に応じて、市町村と協議の上、経営管理の委託手続きを行います。

- ③ 林業経営に適した森林は、意欲と能力のある林業経営者に経営管理を再委託し、
- ④ 林業経営に適さない森林は、市町村が森林を管理します。



林業経営に
適した森林

③
経営管理を
再委託



意欲と能力のある
林業経営者

林業経営に
適さない森林

④

市町村が管理



お問い合わせ先

宮城県水産林政部林業振興課

☎ 022-211-2914

✉ rinsint@pref.miyagi.lg.jp

または、市町村林務担当部局
もしくは、最寄りの県地方振興事務所
及び地域事務所林業振興部まで



森林は適切な手入れが必要です

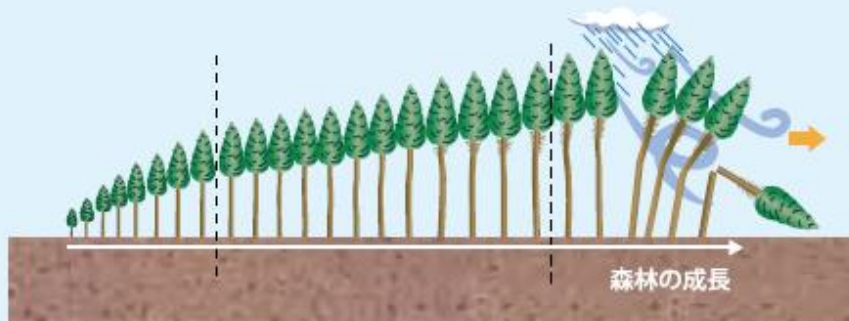
～手入れが実施されないと森林の働きが損なわれます～



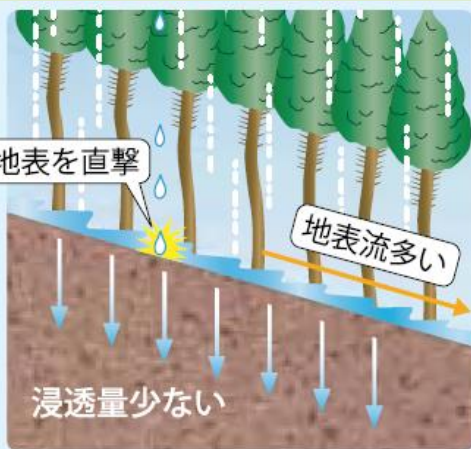
森林は、国土の保全、水源の涵養、地球温暖化の防止などの働きを発揮し、私たちは様々な恩恵を受けています。

しかし、適切な手入れ（間伐等）が実施されないと、その機能も失われてしまいます。

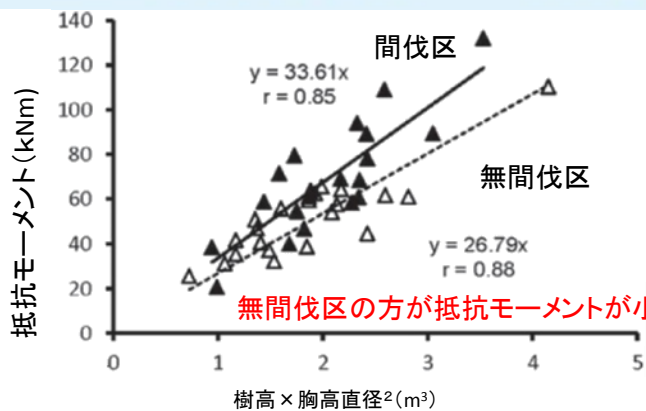
間伐しないと



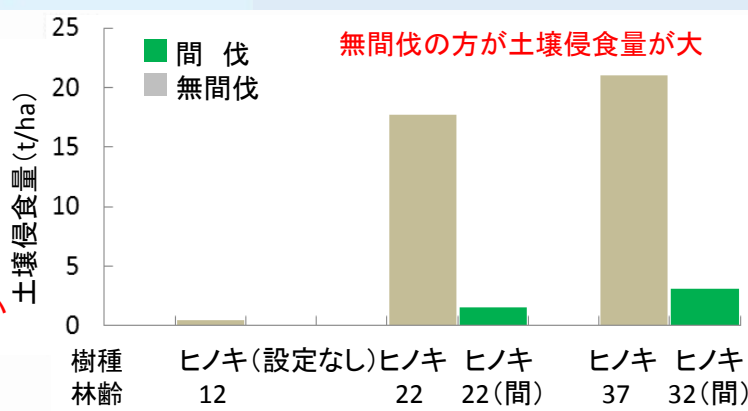
1本1本が十分に日光を受けることができず、木は細長くなり弱くなります。また、林内にも光が入らないため、下層には下草や低木が育ちにくくなります。



地表がむき出しのため、表土が流出しやすくなり、水源涵養機能も低下します



間伐区と無間伐区の比較 1)



間伐による土壤侵食量の違い 2)



山崩れや風倒
被害が発生

森林の適切な経営や管理を
進めるため
新たな制度がスタートしました

1) 藤堂千景ほか 2015. 間伐がスギの最大引き倒し抵抗モーメントにもたらす影響. 日本緑化工学会誌41(2)より作成
2) 北原曜 2008. 人工林の荒廃で土砂が川に流れ込む. 恩田裕編「人工林荒廃と水・土砂流出」岩波書店より作成