

4. 海上出入貨物

(1) 海上出入貨物の年次別表

(単位：フレート・トン)

年次	合 計			外 国 貿 易			内 国 貿 易		
	計	輸移出	輸移入	計	輸 出	輸 入	計	移 出	移 入
昭和28年	277,207	99,802	177,405	0	0	0	277,207	99,802	177,405
昭和29年	253,608	104,117	149,491	0	0	0	253,608	104,117	149,491
昭和30年	294,940	119,125	175,815	0	0	0	294,940	119,125	175,815
昭和31年	285,307	122,972	162,335	0	0	0	285,307	122,972	162,335
昭和32年	332,066	92,317	239,749	0	0	0	332,066	92,317	239,749
昭和33年	342,660	88,964	253,696	0	0	0	342,660	88,964	253,696
昭和34年	345,458	98,136	247,322	0	0	0	345,458	98,136	247,322
昭和35年	294,965	89,506	205,459	0	0	0	294,965	89,506	205,459
昭和36年	368,972	114,709	254,263	0	0	0	368,972	114,709	254,263
昭和37年	449,766	124,050	325,716	0	0	0	449,766	124,050	325,716
昭和38年	452,558	161,918	290,640	0	0	0	452,558	161,918	290,640
昭和39年	494,551	207,235	287,316	0	0	0	494,551	207,235	287,316
昭和40年	499,120	216,531	282,589	0	0	0	499,120	216,531	282,589
昭和41年	508,699	214,333	294,366	0	0	0	508,699	214,333	294,366
昭和42年	702,472	215,568	486,904	141,465	36	141,429	561,007	215,532	345,475
昭和43年	1,014,624	216,906	797,718	360,371	0	360,371	654,253	216,906	437,347
昭和44年	1,232,010	260,966	971,044	532,147	0	532,147	699,863	260,966	438,897
昭和45年	1,613,571	266,292	1,347,279	665,868	75	665,793	947,703	266,217	681,486
昭和46年	1,748,932	287,254	1,461,678	711,716	600	711,116	1,037,216	286,654	750,562
昭和47年	2,424,020	362,585	2,061,435	1,144,566	11,406	1,133,160	1,279,454	351,179	928,275
昭和48年	3,051,034	354,116	2,696,918	1,515,422	4,407	1,511,015	1,535,612	349,709	1,185,903
昭和49年	3,079,103	360,207	2,718,896	1,475,914	18,874	1,457,040	1,603,189	341,333	1,261,856
昭和50年	2,672,755	359,717	2,313,038	1,429,100	23,781	1,405,319	1,243,655	335,936	907,719
昭和51年	3,411,241	420,044	2,991,197	1,968,724	18,267	1,950,457	1,442,517	401,777	1,040,740
昭和52年	3,439,996	365,762	3,074,234	1,625,528	16,911	1,608,617	1,814,468	348,851	1,465,617
昭和53年	3,656,870	389,690	3,267,180	1,667,434	23,738	1,643,696	1,989,436	365,952	1,623,484
昭和54年	3,921,151	346,828	3,574,323	1,820,254	18,572	1,801,682	2,100,897	328,256	1,772,641
昭和55年	3,903,482	337,398	3,566,084	1,810,956	20,945	1,790,011	2,092,526	316,453	1,776,073
昭和56年	3,657,815	319,090	3,338,725	1,963,589	32,905	1,930,684	1,694,226	286,185	1,408,041
昭和57年	3,813,494	368,165	3,445,329	2,147,755	29,559	2,118,196	1,665,739	338,606	1,327,133
昭和58年	3,817,962	227,485	3,590,477	2,387,296	8,010	2,379,286	1,430,666	219,475	1,211,191
昭和59年	4,371,941	386,602	3,985,339	2,881,017	28,574	2,852,443	1,490,924	358,028	1,132,896
昭和60年	4,196,407	285,698	3,910,709	2,797,895	42,602	2,755,293	1,398,512	243,096	1,155,416
昭和61年	4,459,749	325,946	4,133,803	3,057,644	34,515	3,023,129	1,402,105	291,431	1,110,674
昭和62年	4,896,514	423,205	4,473,309	3,467,005	7,640	3,459,365	1,429,509	415,565	1,013,944
昭和63年	5,066,714	411,089	4,655,625	3,771,268	30,929	3,740,339	1,295,446	380,160	915,286
平成元年	5,700,503	467,438	5,233,065	4,285,595	27,752	4,257,843	1,414,908	439,686	975,222
平成2年	5,570,573	472,346	5,098,227	4,169,092	19,998	4,149,094	1,401,481	452,348	949,133
平成3年	5,419,097	406,256	5,012,841	4,202,569	52,037	4,150,532	1,216,528	354,219	862,309
平成4年	5,235,776	393,329	4,842,447	3,989,757	41,581	3,948,176	1,246,019	351,748	894,271
平成5年	5,205,983	546,351	4,659,632	3,799,572	42,486	3,757,086	1,406,411	503,865	902,546
平成6年	5,308,835	468,127	4,840,708	3,844,142	34,694	3,809,448	1,464,693	433,433	1,031,260
平成7年	5,441,980	450,475	4,991,505	4,004,692	35,738	3,968,954	1,437,288	414,737	1,022,551
平成8年	5,408,175	403,516	5,004,659	3,856,752	41,146	3,815,606	1,551,423	362,370	1,189,053
平成9年	5,428,925	408,922	5,020,003	3,885,485	67,612	3,817,873	1,543,440	341,310	1,202,130
平成10年	4,763,662	371,123	4,392,539	3,234,318	91,905	3,142,413	1,529,344	279,218	1,250,126
平成11年	5,006,202	319,444	4,686,758	3,535,402	80,803	3,454,599	1,470,800	238,641	1,232,159
平成12年	4,836,409	247,230	4,589,179	3,454,338	42,276	3,412,062	1,382,071	204,954	1,177,117
平成13年	4,621,020	254,807	4,366,213	3,327,187	60,616	3,266,571	1,293,833	194,191	1,099,642
平成14年	4,954,939	250,562	4,704,377	3,489,491	69,854	3,419,637	1,465,448	180,708	1,284,740
平成15年	5,238,567	275,176	4,963,391	3,657,864	88,737	3,569,127	1,580,703	186,439	1,394,264
平成16年	5,170,434	233,623	4,936,811	3,722,271	76,057	3,646,214	1,448,163	157,566	1,290,597
平成17年	4,789,430	293,104	4,496,326	3,512,599	132,175	3,380,424	1,276,831	160,929	1,115,902
平成18年	5,106,036	359,657	4,746,379	3,803,151	215,140	3,588,011	1,302,885	144,517	1,158,368
平成19年	4,926,231	373,539	4,552,692	3,558,218	196,066	3,362,152	1,368,013	177,473	1,190,540
平成20年	4,417,196	372,099	4,045,097	3,047,127	165,856	2,881,271	1,370,069	206,243	1,163,826
平成21年	3,683,169	290,725	3,392,444	2,510,596	116,192	2,394,404	1,172,573	174,533	998,040
平成22年	4,044,218	301,968	3,742,250	2,738,864	94,921	2,643,943	1,305,354	207,047	1,098,307
平成23年	1,685,604	187,575	1,498,029	1,028,717	27,473	1,001,244	656,887	160,102	496,785
平成24年	2,763,092	191,046	2,572,046	1,922,002	89,442	1,832,560	841,090	101,604	739,486
平成25年	3,953,158	369,939	3,583,219	2,248,393	67,570	2,180,823	1,704,765	302,369	1,402,396
平成26年	3,758,478	149,241	3,609,237	2,413,093	77,743	2,335,350	1,345,385	71,498	1,273,887
平成27年	3,520,845	126,172	3,394,673	2,210,240	59,121	2,151,119	1,310,605	67,051	1,243,554
平成28年	3,355,717	151,638	3,204,079	2,259,512	80,984	2,178,528	1,096,205	70,654	1,025,551
平成29年	3,436,846	161,218	3,275,628	2,451,469	111,062	2,340,407	985,377	50,156	935,221
平成30年	3,957,858	156,651	3,801,207	2,988,969	123,174	2,865,795	968,889	33,477	935,412
令和元年	3,923,153	224,175	3,698,978	2,901,076	101,196	2,799,880	1,022,077	122,979	899,098

(2) 海上出入貨物の品種別公共・専用別表

(単位:フレート・トン)

総括表	区 分	合 計	外 貨			内 貨		
			計	輸 出	輸 入	計	移 出	移 入
			公共	フリー貨物を除く を含む	3,919,833 3,923,153	2,901,076 2,901,076	101,196 101,196	2,799,880 2,799,880
専用	フリー貨物を除く を含む	76,652 76,652	14,921 14,921	101,196 101,196	2,784,959 2,784,959	957,026 960,346	121,314 122,979	835,712 837,367
						61,731 61,731		61,731 61,731

(単位:フレート・トン)

品 類 ・ 品 種 別	合 計	公 共					専 用				
		計	輸 出	輸 入	移 出	移 入	計	輸 出	輸 入	移 出	移 入
合 計	3,923,153	3,846,501	101,196	2,784,959	122,979	837,367	76,652		14,921		61,731
011 麦	18,633	18,633		5,312	10,478	2,843					
021 米											
022 とうもろこし	430,370	428,870		325,131	1,500	102,239					1,500
023 豆											
024 その他雑穀	14,926	14,926				14,926					
031 野菜・果物											
041 綿											
051 その他農産品											
061 羊毛											
071 その他畜産品											
081 水産品	91	91			27	64					
091 原木	211,183	211,183	5,093	148,306		57,784					
092 製材	12,031	12,031		9,676		2,355					
101 樹脂											
111 木材チップ	1,202,259	1,202,259		1,199,399		2,860					
112 その他林産品											
121 薪											
131 炭	693,138	693,138		693,138							
141 鉄鉱石											
151 金属											
161 砂利	254,553	254,553				29,801					224,752
162 石材											
171 原油											
181 りん鉱石											
191 石灰	141,980	141,980		137,322		4,658					
201 原塩	16,689	16,689		15,637		1,052					
211 非金属鉱物	15,917	15,917		14,417		1,500					
221 鉄鋼	24,733	24,733	21,584		3,149						
222 鋼材	54,546	52,765				52,765					1,781
231 非鉄金属											
241 金属製品											
251 鉄道車両											
252 完成自動車											
253 その他輸送車両											
254 二輪自動車											
255 自動車部品											
256 その他輸送用機械											
261 産業機械	22	22		22							
262 電気機械	2,374	2,374		2,357		17					
263 測量・光学・医療用器械											
264 事務用機器											
265 その他機械											
271 陶磁器											
281 セメント											
291 ガラス類											
301 窯業品	16,921	2,000				2,000			5,921		9,000
311 重油	12,735	12,735				12,735					
320 揮発油											
321 その他の石油	227	227				227					
322 LNG(液化天然ガス)											
323 LPG(液化石油ガス)											
324 その他石油製品											
331 コークス											
341 石炭製品											
351 化学薬品	109,975	51,525				51,525			9,000		49,450
361 化学肥料	48,387	48,387		18,380	7,000	23,007					
371 染料・塗料・合成樹脂等	5,100	5,100				5,100					
381 紙・パルプ	4,375	4,375				562			3,813		
391 糸及び紡績半製品											
401 その他繊維工業品											
411 砂糖	7,600	7,600		7,600							
421 製造食品	5,668	5,668		5,500	168						
422 飲料											
423 水											
424 たばこ											
425 その他食料工業品											
431 かん											
441 衣服・身用品・はきもの											
442 文房具・運動娯楽用品・楽器											
443 家具装備品											
444 その他日用品											
451 ゴム製品											
461 木製品	111,340	111,340		111,340							
471 その他製造工業品											
481 金属くず	80,165	80,165	74,519		1,707	3,939					
491 再利用資材	20,881	20,881				20,881					
501 動植物性製造飼肥料	350,456	350,456		91,422	1,385	257,649					
511 廃棄物											
512 廃土	52,558	52,558				52,558					
521 輸送用容器											
531 取合せ品											
541 分類不能のもの											
999 フェリ	3,320	3,320				1,665			1,655		

(3) 海上出入貨物の品種別外貿・内貿別表

(単位:フレート・トン)

品 類 ・ 品 種 別	合 計			外 国 貿 易			内 国 貿 易		
	計	輸移出	輸移入	計	輸 出	輸 入	計	移 出	移 入
合 計	3,923,153	224,175	3,698,978	2,901,076	101,196	2,799,880	1,022,077	122,979	899,098
(1) 農水産品	464,020	12,005	452,015	330,443		330,443	133,577	12,005	121,572
011 麦	18,633	10,478	8,155	5,312		5,312	13,321	10,478	2,843
021 米									
022 とうもろこし	430,370	1,500	428,870	325,131		325,131	105,239	1,500	103,739
023 豆									
024 その他雑穀	14,926		14,926				14,926		14,926
031 野菜・果物									
041 綿									
051 その他農産品									
061 羊毛									
071 その他畜産品									
081 水産品	91	27	64				91	27	64
(2) 林産品	1,425,473	5,093	1,420,380	1,362,474	5,093	1,357,381	62,999		62,999
091 原木	211,183	5,093	206,090	153,399	5,093	148,306	57,784		57,784
092 製材	12,031		12,031	9,676		9,676	2,355		2,355
101 樹脂類									
111 木材チップ	1,202,259		1,202,259	1,199,399		1,199,399	2,860		2,860
112 その他林産品									
121 薪炭									
(3) 鉱産品	1,122,277	29,801	1,092,476	860,514		860,514	261,763	29,801	231,962
131 石炭	693,138		693,138	693,138		693,138			
141 鉄鉱石									
151 金属鉱石									
161 砂利・砂	254,553	29,801	224,752				254,553	29,801	224,752
162 石材									
171 原油									
181 りん鉱石									
191 石灰石	141,980		141,980	137,322		137,322	4,658		4,658
201 原塩	16,689		16,689	15,637		15,637	1,052		1,052
211 非金属鉱物	15,917		15,917	14,417		14,417	1,500		1,500
(4) 金属機械工業品	81,675	24,750	56,925	23,963	21,584	2,379	57,712	3,166	54,546
221 鉄鋼	24,733	24,733		21,584	21,584		3,149	3,149	
222 鋼材	54,546		54,546				54,546		54,546
231 非鉄金属									
241 金属製品									
251 鉄道車両									
252 完成自動車									
253 その他輸送用車両									
254 二輪自動車									
255 自動車部品									
256 その他輸送用機械									
261 産業機械	22		22	22		22			
262 電気機械	2,374	17	2,357	2,357		2,357	17	17	
263 測量・光学・医療用器械									
264 事務用機器									
265 その他機械									
(5) 化学工業品	193,345	19,962	173,383	33,301		33,301	160,044	19,962	140,082
271 陶磁器									
281 セメント									
291 ガラス類									
301 窯業品	16,921		16,921	5,921		5,921	11,000		11,000
311 重油	12,735	12,735					12,735	12,735	
320 揮発油									
321 その他の石油	227	227					227	227	
322 LNG(液化天然ガス)									
323 LPG(液化石油ガス)									
324 その他石油製品									
331 コークス									
341 石炭製品									
351 化学薬品	109,975		109,975	9,000		9,000	100,975		100,975
361 化学肥料	48,387	7,000	41,387	18,380		18,380	30,007	7,000	23,007
371 染料・塗料・合成樹脂等	5,100		5,100				5,100		5,100
(6) 軽工業品	17,643	730	16,913	13,100		13,100	4,543	730	3,813
381 紙・パルプ	4,375	562	3,813				4,375	562	3,813
391 糸及び紡績半製品									
401 その他繊維工業品									
411 砂糖	7,600		7,600	7,600		7,600			
421 製造食品	5,668	168	5,500	5,500		5,500	168	168	
422 飲料									
423 水									
424 たばこ									
425 その他食料工業品									
(7) 雑工業品	111,340		111,340	111,340		111,340			
431 工具									
441 衣服・身用品・はきもの									
442 文房具・運動娯楽用品・楽器									
443 家具・装備品									
444 その他日用品									
451 ゴム製品									
461 木製品	111,340		111,340	111,340		111,340			
471 その他製造工業品									
(8) 特殊品	504,060	130,169	373,891	165,941	74,519	91,422	338,119	55,650	282,469
481 金属くず	80,165	76,226	3,939	74,519	74,519		5,646	1,707	3,939
491 再利用資材	20,881		20,881				20,881		20,881
501 動植物性製造飼肥料	350,456	1,385	349,071	91,422		91,422	259,034	1,385	257,649
511 廃棄物									
512 廃土・砂	52,558	52,558					52,558	52,558	
521 輸送用容器									
531 取合せ									
541 分類不能のもの									
999 フェリー	3,320	1,665	1,655				3,320	1,665	1,655

(4) 海上出入貨物品種別月別表（輸出）

(単位:フレート・トン)

品 類・品 種 別	合 計	1月	2月	3月	4月	5月	6月	7月	8月	9月	10月	11月	12月
合 計	101,196	8,678	9,000	7,261	11,160	4,649	13,591	13,948	10,543	500	7,120	8,076	6,670
(1)農水産品													
011 麦													
021 米													
022 とうもろこし													
023 豆 類													
024 その他雑穀													
031 野菜・果物													
041 綿 花													
051 その他農産品													
061 羊 毛													
071 その他畜産品													
081 水 産 品													
(2)林産品	5,093						2,434	2,659					
091 原 木	5,093						2,434	2,659					
092 製 材													
101 樹 脂 類													
111 木 材 チ ッ プ													
112 その他林産品													
121 薪 炭													
(3)鉱産品													
131 石 炭													
141 鉄 鉱 石													
151 金 属 鉱 物													
161 砂 利 ・ 砂													
162 石 材													
171 原 油													
181 りん 鉱 石													
191 石 灰 石													
201 原 塩													
211 非 金 属 鉱 物													
(4)金属機械工業品	21,584	3,022		3,113		3,074	3,125	3,091	3,083				3,076
221 鉄 鋼	21,584	3,022		3,113		3,074	3,125	3,091	3,083				3,076
222 銅 材													
231 非 鉄 金 属													
241 金 属 製 品													
251 鉄 道 車 両													
252 完 成 自 動 車													
253 その他輸送用車両													
254 二 輪 自 動 車													
255 自 動 車 部 品													
256 その他輸送用機械													
261 産 業 機 械													
262 電 気 機 械													
263 測 量 ・ 光 学 ・ 医 療 用 器 械													
264 事 務 用 機 器													
265 その他機 械													
(5)化学工業品													
271 陶 磁 器													
281 セ メ ン ト													
291 ガ ラ ス 類													
301 窯 業 品													
311 重 油													
320 揮 発 油													
321 その他の石油													
322 LNG(液化天然ガス)													
323 LPG(液化石油ガス)													
324 その他石油製品													
331 コ ー ク ス													
341 石 炭 製 品													
351 化 学 薬 品													
361 化 学 肥 料													
371 染料・塗料・合成樹脂等													
(6)軽工業品													
381 紙 ・ パ ル プ													
391 糸及び紡績半製品													
401 その他繊維工業品													
411 砂 糖													
421 製 造 食 品													
422 飲 料													
423 水													
424 た ば こ													
425 その他食料工業品													
(7)雑工業品													
431 が ん 具													
441 衣服・身用品・はきもの													
442 文房具・運動娯楽用品・楽器													
443 家 具 装 備 品													
444 その他日用品													
451 ゴ ム 製 品													
461 木 製 品													
471 その他製造工業品													
(8)特殊品	74,519	5,656	9,000	4,148	11,160	1,575	8,032	8,198	7,460	500	7,120	5,000	6,670
481 金 属 く ず	74,519	5,656	9,000	4,148	11,160	1,575	8,032	8,198	7,460	500	7,120	5,000	6,670
491 再 利 用 資 材													
501 動植物性製造飼肥料													
511 廃 棄 物													
512 廃 土 砂													
521 輸 送 用 容 器													
531 取 合 せ 品													
541 分類不能のもの													
999 フ ェ リ ー													

(5) 海上出入貨物品種別月別表（輸入）

（単位：フレート・トン）

品 類 ・ 品 種 別	合 計	1月	2月	3月	4月	5月	6月	7月	8月	9月	10月	11月	12月
合 計	2,799,880	312,967	112,135	305,130	354,371	144,304	201,350	209,703	232,427	269,338	162,141	221,469	274,545
(1)農水産品	330,443	57,133		36,045	22,736	37,165	24,274	31,767	1,513	54,919	1,517	37,287	26,087
011 麦	5,312			1,158		1,124			1,513		1,517		
021 米													
022 とうもろこし	325,131	57,133		34,887	22,736	36,041	24,274	31,767		54,919		37,287	26,087
023 豆 類													
024 その他雑穀													
031 野菜・果物													
041 綿 花													
051 その他農産品													
061 羊 毛													
071 その他畜産品													
081 水 産 品													
(2)林産品	1,357,381	131,959	75,542	121,984	182,911	69,790	143,761	98,849	96,476	131,728	85,093	122,987	96,301
091 原 木	148,306	11,005	10,409	13,865	23,628	17,963	1,774		9,731	13,395		46,536	
092 製 材	9,676	9,676											
101 樹 脂 類													
111 木 材 チ ッ プ	1,199,399	111,278	65,133	108,119	159,283	51,827	141,987	98,849	86,745	118,333	85,093	76,451	96,301
112 その他林産品													
121 薪 炭													
(3)鉱産品	860,514	113,572	17,613	112,622	124,245	18,207	13,012	58,003	113,512	50,986	63,749	50,220	124,773
131 石 炭	693,138	100,483		103,630	99,385	8,459		50,200	100,450	40,500	50,724	39,744	99,563
141 鉄 鉱 石													
151 金 属 鉱 石													
161 砂 利 ・ 砂													
162 石 材													
171 原 油													
181 りん 鉱 石													
191 石 灰 石	137,322	13,089	15,113	8,992	12,943	6,361	13,012	7,803	13,062	10,486	13,025	10,476	12,960
201 原 塩	15,637					3,387							12,250
211 非 金 属 鉱 物	14,417		2,500		11,917								
(4)金属機械工業品	2,379			1,145	1,212					22			
221 鉄 鋼													
222 鋼 材													
231 非 鉄 金 属													
241 金 属 製 品													
251 鉄 道 車 両													
252 完 成 自 動 車													
253 その他輸送用車両													
254 二 輪 自 動 車													
255 自 動 車 部 品													
256 その他輸送用機械													
261 産 業 機 械	22									22			
262 電 気 機 械	2,357			1,145	1,212								
263 測 量 ・ 光 学 ・ 医 療 用 器 械													
264 事 務 用 機 器													
265 その他機械													
(5)化学工業品	33,301	1,771		6,797	1,612	5,768		3,600	1,800	3,126	1,430	401	6,996
271 陶 磁 器													
281 セ メ ン ト													
291 ガ ラ ス 類													
301 薬 業 品	5,921	1,771				1,750		600	1,800				
311 重 油													
320 揮 発 油													
321 その他の石油													
322 LNG(液化天然ガス)													
323 LPG(液化石油ガス)													
324 その他石油製品													
331 コ ー ク ス													
341 石 炭 製 品													
351 化 学 薬 品	9,000			2,995				3,000					3,005
361 化 学 肥 料	18,380			3,802	1,612	4,018				3,126	1,430	401	3,991
371 染料・塗料・合成樹脂等													
(6)軽工業品	13,100	1,500			3,900		1,000	2,000	2,700	1,000		1,000	
381 紙 ・ パ ル プ													
391 糸及び紡績半製品													
401 その他繊維工業品													
411 砂 糖	7,600				2,900		1,000		2,700			1,000	
421 製 造 食 品	5,500	1,500			1,000			2,000		1,000			
422 飲 料													
423 水													
424 た ば こ													
425 その他食料工業品													
(7)雑工業品	111,340	7,032	8,464	9,130	11,885	5,888	8,484	9,071	8,398	17,637	5,838	9,574	9,939
431 が ん 具													
441 衣服・身廻品・はきもの													
442 文房具・運動娯楽用品・楽器													
443 家 具 装 備 品													
444 その他日用品													
451 ゴ ム 製 品													
461 木 製 品	111,340	7,032	8,464	9,130	11,885	5,888	8,484	9,071	8,398	17,637	5,838	9,574	9,939
471 その他製造工業品													
(8)特殊品	91,422		10,516	17,407	5,870	7,486	10,819	6,413	8,028	9,920	4,514		10,449
481 金 属 く ず													
491 再 利 用 資 材													
501 動植物性製造飼肥料	91,422		10,516	17,407	5,870	7,486	10,819	6,413	8,028	9,920	4,514		10,449
511 廃 棄 物													
512 廃 土 砂													
521 輸 送 用 容 器													
531 取 合 せ 品													
541 分類不能のもの													
999 プ ェ リ ー													

(6) 海上出入貨物品種別月別表（移出）

(単位:フレート・トン)

品 類・品 種 別	合 計	1月	2月	3月	4月	5月	6月	7月	8月	9月	10月	11月	12月
合 計	122,979	3,487	3,725	7,422	9,020	13,518	8,465	9,760	12,928	20,689	14,883	11,720	7,362
(1)農水産品	12,005	2	1,502	1,502	1,502	1,503	2	4	1,467	2	1,501	1	3,017
011 麦	10,478		1,500	1,500		1,500			1,464		1,500		3,014
021 米					1,500								
022 とうもろこし	1,500												
023 豆 類													
024 その他雑穀													
031 野菜・果物													
041 綿 花													
051 その他農産品													
061 羊 毛													
071 その他畜産品													
081 水 産 品	27	2	2	2	2	3	2	4	3	2	1	1	3
(2)林産品													
091 原 木													
092 製 材													
101 樹 脂 類													
111 木 材 チ ッ プ													
112 その他林産品													
121 薪 炭													
(3)鉱産品	29,801				1,451	5,982	7,424	4,109	1,726	4,321	1,512	3,276	
131 石 炭													
141 鉄 鉱 石													
151 金 属 鉱 石													
161 砂 利 ・ 砂	29,801				1,451	5,982	7,424	4,109	1,726	4,321	1,512	3,276	
162 石 材													
171 原 油													
181 りん 鉱 石													
191 石 灰 石													
201 原 塩													
211 非 金 属 鉱 物													
(4)金属機械工業品	3,166	1	2	1	1	1,566	1	2	2	1	1	1,586	2
221 鉄 鋼	3,149					1,564						1,585	
222 鋼 材													
231 非 鉄 金 属													
241 金 属 製 品													
251 鉄 道 車 両													
252 完 成 自 動 車													
253 その他輸送用車両													
254 二 輪 自 動 車													
255 自 動 車 部 品													
256 その他輸送用機械													
261 産 業 機 械													
262 電 気 機 械	17	1	2	1	1	2	1	2	2	1	1	1	2
263 測 量 ・ 光 学 ・ 医 療 用 器 械													
264 事 務 用 機 器													
265 その他機械													
(5)化学工業品	19,962	3,458	18	1,219	2,995	4,320	20	2,338	1,004	621	2,260	689	1,020
271 陶 磁 器													
281 セ メ ン ト													
291 ガ ラ ス 類													
301 薬 業 品													
311 重 油	12,735	2,340		1,200	1,880	1,700		1,215	980	600	1,150	670	1,000
320 揮 発 油													
321 その他の石油	227	18	18	19	15	20	20	23	24	21	10	19	20
322 LNG(液化天然ガス)													
323 LPG(液化石油ガス)													
324 その他石油製品													
331 コ ー ク ス													
341 石 炭 製 品													
351 化 学 薬 品													
361 化 学 肥 料	7,000	1,100			1,100	2,600		1,100			1,100		
371 染料・塗料・合成樹脂等													
(6)軽工業品	730	11	15	13	15	17	10	24	19	10	9	570	17
381 紙 ・ パ ル プ	562											562	
391 糸及び紡績半製品													
401 その他繊維工業品													
411 砂 糖													
421 製 造 食 品	168	11	15	13	15	17	10	24	19	10	9	8	17
422 飲 料													
423 水													
424 た ば こ													
425 その他食料工業品													
(7)雑工業品													
431 が ん 具													
441 衣服・身用品・はきもの													
442 文房具・運動娯楽用品・楽器													
443 家具 装 備 品													
444 その他日用品													
451 ゴ ム 製 品													
461 木 製 品													
471 その他製造工業品													
(8)特殊品	55,650		2,073	4,547	2,931		858	3,068	8,580	15,569	9,545	5,413	3,066
481 金 属 く ず	1,707						858					849	
491 再 利 用 資 材													
501 動植物性製造飼肥料	1,385				1,385								
511 廃 棄 物													
512 廃 土 砂	52,558		2,073	4,547	1,546			3,068	8,580	15,569	9,545	4,564	3,066
521 輸 送 用 容 器													
531 取 合 せ 品													
541 分類不能のもの													
999 プ ェ リ ー	1,665	15	115	140	125	130	150	215	130	165	55	185	240

(7) 海上出入貨物品種別月別表（移入）

(単位:フレート・トン)

品 類・品 種 別	合 計	1月	2月	3月	4月	5月	6月	7月	8月	9月	10月	11月	12月
合 計	899,098	62,094	84,178	71,953	83,546	61,444	74,350	76,908	67,672	74,738	89,937	77,724	74,554
(1)農水産品	121,572	6,583	10,561	5,355	10,509	10,549	9,924	6,011	11,381	6,515	16,915	15,676	11,593
011 麦	2,843									1,497	1,346		
021 米													
022 とうもろこし	103,739	5,090	9,059	3,267	8,502	10,544	8,324	4,502	11,375	3,514	13,804	14,173	11,585
023 豆 類													
024 その他雑穀	14,926	1,489	1,498	2,083	2,000		1,597	1,501		1,500	1,761	1,497	
031 野菜・果物													
041 綿 花													
051 その他農産品													
061 羊 毛													
071 その他畜産品													
081 水 産 品	64	4	4	5	7	5	3	8	6	4	4	6	8
(2)林産品	62,999	3,780	7,155	6,465	7,175	7,124	6,018	8,514	2,378	4,795	4,678	3,675	1,242
091 原 木	57,784	877	5,905	5,914	7,175	7,124	6,018	8,514	2,378	4,284	4,678	3,675	1,242
092 製 材	2,355	2,355											
101 樹 脂 類													
111 木 材 チ ッ プ	2,860	548	1,250	551						511			
112 その他林産品													
121 薪 炭													
(3)鉱産品	231,962	17,499	16,232	21,765	22,880	12,073	16,730	20,170	19,197	23,011	23,780	20,610	18,015
131 石 炭													
141 鉄 鉱 石													
151 金 属 鉱 石													
161 砂 利 ・ 砂	224,752	17,499	15,580	21,765	22,880	12,073	16,330	20,170	16,090	21,460	23,780	20,610	16,515
162 石 材													
171 原 油													
181 りん 鉱 石													
191 石 灰 石	4,658								3,107	1,551			
201 原 塩	1,052		652				400						
211 非 金 属 鉱 物	1,500												1,500
(4)金属機械工業品	54,546	4,715	5,176	5,462	5,392	4,830	3,823	5,806	2,739	2,781	5,026	3,620	5,176
221 鉄 鋼													
222 鋼 材	54,546	4,715	5,176	5,462	5,392	4,830	3,823	5,806	2,739	2,781	5,026	3,620	5,176
231 非 鉄 金 属													
241 金 属 製 品													
251 鉄 道 車 両													
252 完 成 自 動 車													
253 その他輸送用車両													
254 二 輪 自 動 車													
255 自 動 車 部 品													
256 その他輸送用機械													
261 産 業 機 械													
262 電 気 機 械													
263 測 量 ・ 光 学 ・ 医 療 用 器 械													
264 事 務 用 機 器													
265 その他機械													
(5)化学工業品	140,082	8,350	17,744	12,576	12,605	6,729	9,180	14,361	12,581	12,147	11,563	11,952	10,294
271 陶 磁 器													
281 セ メ ン ト													
291 ガ ラ ス 類													
301 窯 業 品	11,000		3,000	1,000	1,000		1,000	1,000		1,000	1,000	1,000	1,000
311 重 油													
320 揮 発 油													
321 その他の石油													
322 LNG(液化天然ガス)													
323 LPG(液化石油ガス)													
324 その他石油製品													
331 コ ー ク ス													
341 石 炭 製 品													
351 化 学 薬 品	100,975	7,030	9,775	9,740	9,395	5,630	7,780	8,940	9,340	8,450	9,245	7,790	7,860
361 化 学 肥 料	23,007	910	4,559	1,426	1,790	649		3,981	2,771	2,247	978	2,702	994
371 染料・塗料・合成樹脂等	5,100	410	410	410	420	450	400	440	470	450	340	460	440
(6)軽工業品	3,813											2,441	1,372
381 紙 ・ パ ル プ	3,813											2,441	1,372
391 糸及び紡績半製品													
401 その他繊維工業品													
411 砂 糖													
421 製 造 食 品													
422 飲 料													
423 水													
424 た ば こ													
425 その他食料工業品													
(7)雑工業品													
431 が ん 具													
441 衣服・身廻品・はきもの													
442 文房具・運動娯楽用品・楽器													
443 家 具 装 備 品													
444 その他日用品													
451 ゴ ム 製 品													
461 木 製 品													
471 その他製造工業品													
(8)特殊品	282,469	21,127	27,210	20,200	24,890	19,959	28,520	21,881	19,226	25,359	27,910	19,565	26,622
481 金 属 く ず	3,939					500	911		472	512	1,108	436	
491 再 利 用 資 材	20,881	3,683	1,894	983	1,044	970		3,782	2,803	2,960	944		1,818
501 動植物性製造飼肥料	257,649	17,444	25,316	19,217	23,846	18,489	27,609	18,099	15,951	21,887	25,858	19,129	24,804
511 廃 棄 物													
512 廃 土 砂													
521 輸 送 用 容 器													
531 取 合 せ 品													
541 分類不能のもの													
999 プ ェ リ ー	1,655	40	100	130	95	180	155	165	170	130	65	185	240

(8) 海上出入貨物の品種別県別表(外国貿易)

(単位:フレート・トン)

品 種 名	国 名	貨 物 数 量		
		計	輸 出	輸 入
合 計		2,901,076	101,196	2,799,880
011 麦	計	5,312	0	5,312
	オーストラリア	2,671		2,671
	カナダ	1,517		1,517
	アメリカ	1,124		1,124
022 とうもろこし	計	325,131	0	325,131
	アメリカ	206,838		206,838
	ブラジル	118,293		118,293
091 原木	計	153,399	5,093	148,306
	カナダ	141,758		141,758
	ロシア	6,548		6,548
	中国	5,093	5,093	
092 製材	計	9,676	0	9,676
	カナダ	9,676		9,676
111 木材チップ	計	1,199,399	0	1,199,399
	オーストラリア	530,520		530,520
	ベトナム	313,787		313,787
	ブラジル	228,470		228,470
	カナダ	60,426		60,426
	ロシア	41,311		41,311
	チリ	14,885		14,885
	アメリカ	10,000		10,000
131 石炭	計	693,138	0	693,138
	オーストラリア	439,548		439,548
	インドネシア	203,340		203,340
	ロシア	50,250		50,250
191 石灰石	計	137,322	0	137,322
	マレーシア	122,209		122,209
	インドネシア	15,113		15,113
201 原塩	計	15,637	0	15,637
	オーストラリア	15,637		15,637
211 非金属鉱物	計	14,417	0	14,417
	アメリカ	11,917		11,917
	中国	2,500		2,500
221 鉄鋼	計	21,584	21,584	0
	台湾	21,584	21,584	
261 産業機械	計	22	0	22
	中国	22		22
262 電気機械	計	2,357	0	2,357
	中国	1,212		1,212
	デンマーク	1,145		1,145

(単位:フレート・トン)

品 種 名	国 名	貨 物 数 量		
		計	輸 出	輸 入
301 窯 業 品	計	5,921	0	5,921
	韓 国	5,921		5,921
351 化 学 薬 品	計	9,000	0	9,000
	韓 国	9,000		9,000
361 化 学 肥 料	計	18,380	0	18,380
	中 国	15,380		15,380
	ア メ リ カ	3,000		3,000
411 砂 糖	計	7,600	0	7,600
	タ イ	7,600		7,600
421 製 造 食 品	計	5,500	0	5,500
	中 国	5,500		5,500
461 木 製 品	計	111,340	0	111,340
	ロ シ ア	86,435		86,435
	マ レ シ ア	23,569		23,569
	イ ン ド ネ シ ア	1,336		1,336
481 金 属 く ず	計	74,519	74,519	0
	ベ ト ナ ム	35,524	35,524	
	韓 国	19,707	19,707	
	台 湾	10,888	10,888	
	フ ィ リ ピ ン	4,400	4,400	
	中 国	3,000	3,000	
	イ ン ド ネ シ ア	1,000	1,000	
501 動植物性製造飼肥料	計	91,422	0	91,422
	カ ナ ダ	33,524		33,524
	オーストラリア	25,480		25,480
	ア メ リ カ	13,516		13,516
	ド イ ツ	7,170		7,170
	中 国	5,269		5,269
	韓 国	2,371		2,371
	マ レ シ ア	2,205		2,205
	台 湾	1,887		1,887

(9) 海上出入貨物の品種別県別表(内国貿易)

(単位:フレート・トン)

品 種 名	都道府県名	貨 物 数 量		
		計	移 出	移 入
合 計		1,018,757	121,314	897,443
011 麦	計	13,321	10,478	2,843
	青 森 県	10,478	10,478	
	茨 城 県	2,843		2,843
022 とうもろこし	計	105,239	1,500	103,739
	茨 城 県	80,785		80,785
	青 森 県	19,646		19,646
	愛 知 県	2,001		2,001
	新 潟 県	1,500	1,500	
	静 岡 県	1,307		1,307
024 その他雑穀	計	14,926	0	14,926
	茨 城 県	14,926		14,926
081 水産品	計	91	27	64
	宮 城 県	91	27	64
091 原木	計	57,784	0	57,784
	北 海 道	45,797		45,797
	岩 手 県	9,683		9,683
	静 岡 県	2,304		2,304
092 製材	計	2,355	0	2,355
	岩 手 県	1,186		1,186
	北 海 道	1,169		1,169
111 木材チップ	計	2,860	0	2,860
	愛 知 県	2,349		2,349
	神 奈 川 県	511		511
161 砂利・砂	計	254,553	29,801	224,752
	千 葉 県	78,240		78,240
	青 森 県	69,950		69,950
	茨 城 県	61,350		61,350
	愛 知 県	24,032	18,147	5,885
	新 潟 県	11,654	11,654	
	東 京 都	3,993		3,993
	神 奈 川 県	3,034		3,034
	和 歌 山 県	2,300		2,300
191 石灰石	計	4,658	0	4,658
	静 岡 県	4,658		4,658
201 原塩	計	1,052	0	1,052
	徳 島 県	652		652
	香 川 県	400		400
211 非金属鉱物	計	1,500	0	1,500
	北 海 道	1,500		1,500

(単位:フレート・トン)

品 種 名	都道府県名	貨 物 数 量		
		計	移 出	移 入
221 鉄鋼	計	3,149	3,149	0
	茨 城 県	3,149	3,149	
222 鋼材	計	54,546	0	54,546
	長 崎 県	18,523		18,523
	長 岡 県	12,300		12,300
	大 阪 府	11,353		11,353
	千 葉 県	4,614		4,614
	愛 知 県	4,259		4,259
	北 海 道	1,781		1,781
	茨 城 県	1,275		1,275
	香 川 県	441		441
262 電気機械	計	17	17	0
	宮 城 県	17	17	
301 窯業品	計	11,000	0	11,000
	宮 城 県	8,000		8,000
	神 奈 川 県	2,000		2,000
	茨 城 県	1,000		1,000
311 重油	計	12,735	12,735	0
	国 内 島 県	11,065	11,065	
	福 島 県	1,670	1,670	
321 その他の石油	計	227	227	0
	国 内	227	227	
351 化学薬品	計	100,975	0	100,975
	千 葉 県	36,660		36,660
	茨 城 県	30,420		30,420
	福 島 県	15,580		15,580
	岡 山 県	4,200		4,200
	北 海 道	3,550		3,550
	三 重 県	2,850		2,850
	山 口 県	2,700		2,700
	愛 媛 県	2,015		2,015
	香 川 県	2,000		2,000
	鹿 児 島 県	1,000		1,000
361 化学肥料	計	30,007	7,000	23,007
	茨 城 県	6,714	2,600	4,114
	兵 庫 県	5,877	4,400	1,477
	広 島 県	4,657		4,657
	山 口 県	4,204		4,204
	愛 媛 県	3,728		3,728
	千 葉 県	1,965		1,965
	神 奈 川 県	1,620		1,620
	新 潟 県	991		991
	岡 山 県	251		251
371 染料・塗料・合成樹脂・その他化学工業品	計	5,100	0	5,100
	神 奈 川 県	2,960		2,960
	北 海 道	1,230		1,230
	茨 城 県	910		910

(単位:フレート・トン)

品 種 名	都道府県名	貨 物 数 量			
		計	移 出	移 入	
381 紙・パルプ	計		4,375	562	3,813
	北 海 道		1,372		1,372
	愛 媛 県		1,249		1,249
	熊 本 県		1,192		1,192
	大 阪 府		562	562	
421 製造食品	計		168	168	0
	宮 城 県		168	168	
481 金属くず	計		5,646	1,707	3,939
	北 海 道		2,909	858	2,051
	長 崎 県		2,237	849	1,388
	大 阪 府		500		500
491 再利用資材	計		20,881	0	20,881
	静 岡 県		13,462		13,462
	神 奈 川 県		4,768		4,768
	兵 庫 県		1,714		1,714
	愛 知 県		937		937
501 動植物性製造飼肥料	計		259,034	1,385	257,649
	静 岡 県		63,111		63,111
	神 奈 川 県		58,997		58,997
	茨 城 県		46,921		46,921
	愛 知 県		35,079		35,079
	千 葉 県		27,350		27,350
	岡 山 県		8,159		8,159
	青 森 県		7,486		7,486
	鹿 児 島 県		4,031		4,031
	北 海 道		3,654	1,385	2,269
	兵 庫 県		2,345		2,345
	山 口 県		1,901		1,901
512 廃土砂	計		52,558	52,558	0
	秋 田 県		24,655	24,655	
	愛 知 県		23,482	23,482	
	兵 庫 県		4,421	4,421	

(10) 海上出入貨物の品種別港別表(自航)

(単位:台、フレート・トン)

品種名	都道府県名	港名	貨物数量(台数)			貨物数量(トン数)		
			計	移出	移入	計	移出	移入
合計			475	237	238	3,320	1,665	1,655
トラック(小型)	宮 城	計	102	52	50	1,020	520	500
		県内諸港	102	52	50	1,020	520	500
乗用車(普通・小型)	宮 城	計	87	44	43	870	440	430
		県内諸港	87	44	43	870	440	430
乗用車(軽四輪)	宮 城	計	96	48	48	480	240	240
		県内諸港	96	48	48	480	240	240
その他(軽トラック)	宮 城	計	190	93	97	950	465	485
		県内諸港	190	93	97	950	465	485

(11) 外国貿易相手国別品種別表

(単位:フレート・トン)

国名	品 種 名	貨 物 数 量		
		計	輸 出	輸 入
		2,901,076	101,196	2,799,880
オーストラリア	計	1,013,856	0	1,013,856
	11 麦	2,671		2,671
	111 木材チップ	530,520		530,520
	131 石炭	439,548		439,548
	201 原塩	15,637		15,637
	501 動植物性製造飼肥料	25,480		25,480
ベトナム	計	349,311	35,524	313,787
	111 木材チップ	313,787		313,787
	481 金属くず	35,524	35,524	
ブラジル	計	346,763	0	346,763
	22 どうもろこし	118,293		118,293
	111 木材チップ	228,470		228,470
カナダ	計	246,901	0	246,901
	11 麦	1,517		1,517
	91 原木	141,758		141,758
	92 製材	9,676		9,676
	111 木材チップ	60,426		60,426
	501 動植物性製造飼肥料	33,524		33,524
アメリカ	計	246,395	0	246,395
	11 麦	1,124		1,124
	22 どうもろこし	206,838		206,838
	111 木材チップ	10,000		10,000
	211 非金属鉱物	11,917		11,917
	361 化学肥料	3,000		3,000
	501 動植物性製造飼肥料	13,516		13,516
		0		
インドネシア	計	220,789	1,000	219,789
	131 石炭	203,340		203,340
	191 石灰石	15,113		15,113
	461 木製品	1,336		1,336
	481 金属くず	1,000	1,000	
ロシア	計	184,544	0	184,544
	91 原木	6,548		6,548
	111 木材チップ	41,311		41,311
	131 石炭	50,250		50,250
	461 木製品	86,435		86,435
マレーシア	計	147,983	0	147,983
	191 石灰石	122,209		122,209
	461 木製品	23,569		23,569
	501 動植物性製造飼肥料	2,205		2,205
中 国	計	37,976	8,093	29,883
	91 原木	5,093	5,093	
	211 非金属鉱物	2,500		2,500
	261 産業機械	22		22
	262 電気機械	1,212		1,212

(単位:フレート・トン)

国名	品 種 名	貨 物 数 量		
		計	輸 出	輸 入
韓 国	361 化学肥料	15,380		15,380
	421 製造食品	5,500		5,500
	481 金属くず	3,000	3,000	
	501 動植物性製造飼肥料	5,269		5,269
	計	36,999	19,707	17,292
台 湾	301 窯業品	5,921		5,921
	351 化学薬品	9,000		9,000
	481 金属くず	19,707	19,707	
	501 動植物性製造飼肥料	2,371		2,371
	計	34,359	32,472	1,887
チ リ	221 鉄鋼	21,584	21,584	
	481 金属くず	10,888	10,888	
	501 動植物性製造飼肥料	1,887		1,887
タ イ	計	14,885	0	14,885
	111 木材チップ	14,885		14,885
ド イ ツ	計	7,600	0	7,600
	411 砂糖	7,600		7,600
フ ィ リ ピ ン	計	7,170	0	7,170
	501 動植物性製造飼肥料	7,170		7,170
デ ン マ ー ク	計	4,400	4,400	0
	481 金属くず	4,400	4,400	
デ ン マ ー ク	計	1,145	0	1,145
	262 電気機械	1,145		1,145

(12) 内国貿易相手都道府県別品種別表

(単位:フレート・トン)

都道府県名	品 種 名	貨 物 数 量		
		計	移 出	移 入
合 計		1,022,077	122,979	899,098
茨 城 県	計	250,293	5,749	244,544
	11 麦	2,843		2,843
	22 とうもろこし	80,785		80,785
	24 その他雑穀	14,926		14,926
	161 砂利・砂	61,350		61,350
	221 鉄鋼	3,149	3,149	
	222 鋼材	1,275		1,275
	301 窯業品	1,000		1,000
	351 化学薬品	30,420		30,420
	361 化学肥料	6,714	2,600	4,114
	371 染料・塗料・合成樹脂	910		910
	501 動植物性製造飼肥料	46,921		46,921
千 葉 県	計	148,829	0	148,829
	161 砂利・砂	78,240		78,240
	222 鋼材	4,614		4,614
	351 化学薬品	36,660		36,660
	361 化学肥料	1,965		1,965
	501 動植物性製造飼肥料	27,350		27,350
青 森 県	計	107,560	10,478	97,082
	11 麦	10,478	10,478	
	22 とうもろこし	19,646		19,646
	161 砂利・砂	69,950		69,950
	501 動植物性製造飼肥料	7,486		7,486
愛 知 県	計	92,139	41,629	50,510
	22 とうもろこし	2,001		2,001
	111 木材チップ	2,349		2,349
	161 砂利・砂	24,032	18,147	5,885
	222 鋼材	4,259		4,259
	491 再利用資材	937		937
	501 動植物性製造飼肥料	35,079		35,079
	512 廃土砂	23,482	23,482	
静 岡 県	計	84,842	0	84,842
	22 とうもろこし	1,307		1,307
	91 原木	2,304		2,304
	191 石灰石	4,658		4,658
	491 再利用資材	13,462		13,462
	501 動植物性製造飼肥料	63,111		63,111
神 奈 川 県	計	73,890	0	73,890
	111 木材チップ	511		511
	161 砂利・砂	3,034		3,034
	301 窯業品	2,000		2,000
	361 化学肥料	1,620		1,620
	371 染料・塗料・合成樹脂	2,960		2,960
	491 再利用資材	4,768		4,768
	501 動植物性製造飼肥料	58,997		58,997

(単位:フレート・トン)

都道府県名	品 種 名	貨 物 数 量		
		計	移 出	移 入
北海道		62,962	2,243	60,719
	91 原木	45,797		45,797
	92 製材	1,169		1,169
	211 非金属鉱物	1,500		1,500
	222 鋼材	1,781		1,781
	351 化学薬品	3,550		3,550
	371 染料・塗料・合成樹脂・その他化学工業品	1,230		1,230
	381 紙・パルプ	1,372		1,372
	481 金属くず	2,909	858	2,051
	501 動植物性製造飼肥料	3,654	1,385	2,269
岡山県		24,910	0	24,910
	222 鋼材	12,300		12,300
	351 化学薬品	4,200		4,200
	361 化学肥料	251		251
	501 動植物性製造飼肥料	8,159		8,159
秋田県		24,655	24,655	0
	512 廃土砂	24,655	24,655	
長崎県		20,760	849	19,911
	222 鋼材	18,523		18,523
	481 金属くず	2,237	849	1,388
福島県		17,250	1,670	15,580
	311 重油	1,670	1,670	
	351 化学薬品	15,580		15,580
兵庫県		14,357	8,821	5,536
	361 化学肥料	5,877	4,400	1,477
	491 再利用資材	1,714		1,714
	501 動植物性製造飼肥料	2,345		2,345
	512 廃土砂	4,421	4,421	
新潟県		14,145	13,154	991
	22 とうもろこし	1,500	1,500	
	161 砂利・砂	11,654	11,654	
	361 化学肥料	991		991
大阪府		12,415	562	11,853
	222 鋼材	11,353		11,353
	381 紙・パルプ	562	562	
	481 金属くず	500		500
宮城県		11,596	1,877	9,719
	81 水産品	91	27	64
	262 電気機械	17	17	
	301 窯業品	8,000		8,000
	421 製造食品	168	168	
	624 トラック(小型)	1,020	520	500
	631 乗用車(普通・小型)	870	440	430
	632 乗用車(軽四輪)	480	240	240
	641 その他(軽トラック)	950	465	485
国内		11,292	11,292	0
	311 重油	11,065	11,065	

仙台塩釜港（石巻港区）

(単位:フレート・トン)

都道府県名	品 種 名	貨 物 数 量		
		計	移 出	移 入
	321 その他の石油	227	227	
岩 手 県		10,869	0	10,869
	91 原木	9,683		9,683
	92 製材	1,186		1,186
山 口 県		8,805	0	8,805
	351 化学薬品	2,700		2,700
	361 化学肥料	4,204		4,204
	501 動植物性製造飼肥料	1,901		1,901
愛 媛 県		6,992	0	6,992
	351 化学薬品	2,015		2,015
	361 化学肥料	3,728		3,728
	381 紙・パルプ	1,249		1,249
鹿 児 島 県		5,031	0	5,031
	351 化学薬品	1,000		1,000
	501 動植物性製造飼肥料	4,031		4,031
広 島 県		4,657	0	4,657
	361 化学肥料	4,657		4,657
東 京 都		3,993	0	3,993
	161 砂利・砂	3,993		3,993
三 重 県		2,850	0	2,850
	351 化学薬品	2,850		2,850
香 川 県		2,841	0	2,841
	201 原塩	400		400
	222 鋼材	441		441
	351 化学薬品	2,000		2,000
和 歌 山 県		2,300	0	2,300
	161 砂利・砂	2,300		2,300
熊 本 県		1,192	0	1,192
	381 紙・パルプ	1,192		1,192
徳 島 県		652	0	652
	201 原塩	652		652

(5) 係留施設別品種別取扱数量表（輸入）

品 類・品 種 別	合 計	係留施設										専用計	日本製紙	日清製油	日本製紙	東洋カーボン	昭和興業			
		公海計	南緯	南緯	南緯	南緯	南緯	南緯	南緯	南緯	南緯									
001 雑	2,799,880	2,784,659	40,061	1,017,622	10,000トン	5,000トン	5,000トン	1,000トン	1,000トン	1,000トン	1,000トン	1,000トン	1,000トン	1,000トン	1,000トン	1,000トン	1,000トン	1,000トン	1,000トン	
021 麦	5,312	5,312																		
022 米	325,131	325,131																		
023 豆の他雑穀																				
031 野菜・果																				
041 畜その他農産品																				
051 畜その他農産品																				
061 畜その他農産品																				
071 品																				
081 品	445,306	445,306	3,695																	
091 品	9,676	9,676																		
101 品	1,199,399	1,199,399	36,344																	
111 品	1,017,622	1,017,622																		
121 品	692,138	692,138																		
131 品																				
141 品	137,322	137,322																		
151 品	15,637	15,637																		
161 品	14,417	14,417																		
171 品																				
181 品																				
191 品	137,322	137,322																		
201 品	15,637	15,637																		
211 品	14,417	14,417																		
221 品																				
231 品																				
241 品																				
251 品																				
261 品																				
271 品																				
281 品																				
291 品																				
301 品																				
311 品																				
321 品																				
331 品																				
341 品																				
351 品																				
361 品																				
371 品																				
381 品																				
391 品																				
401 品																				
411 品																				
421 品																				
431 品																				
441 品																				
451 品																				
461 品																				
471 品																				
481 品																				
491 品																				
501 品																				
511 品																				
521 品																				
531 品																				
541 品																				
599 品																				

(8) 上屋利用状況表

(単位:フレート・トン)

所在区域	上屋名称	床面積(m ²)	主な取扱品種	前年残高	当年取扱貨物量		当年残高
					出	入	
大手埠頭	大手上屋	5,998	飼肥料	2,198	21,919	23,648	3,927
中島埠頭	中島1号上屋	2,860	飼肥料	2,400	11,742	11,442	2,100
合計		8,858		4,598	33,661	35,090	6,027

※ 大手上屋は平成 23 年 3 月 11 日に発生した東北地方太平洋沖地震に伴う津波により 3 箇所あった上屋が全て被災した。その後 1 箇所に統合し、県営大手上屋として復旧後、平成 26 年 4 月より運用を再開した。

(9) 陸上貯木場利用状況表

(単位:フレート・トン)

所在区域	箇所数	床面積(m ²)	主な取扱品種	前年残高	当年取扱貨物量		当年残高
					出	入	
南浜貯木場、雲雀野貯木場	2	25,080	原木	9,557	131,833	137,384	15,108

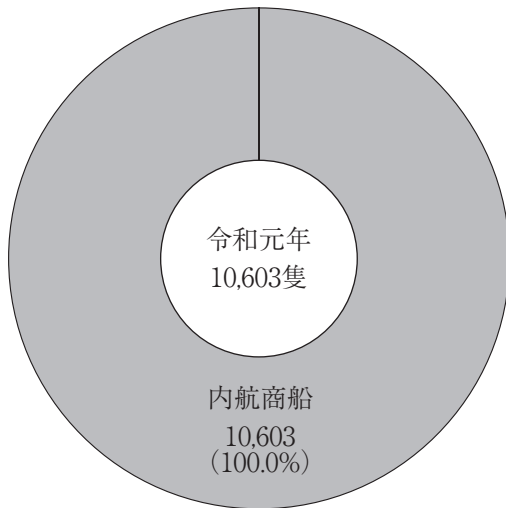
仙台塩釜港
(松島港区)

仙台塩釜港（松島港区）

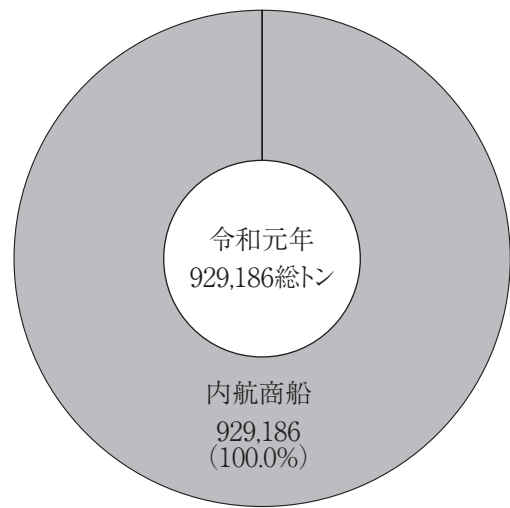
1. グラフで見る仙台塩釜港（松島港区）

入港船舶の部

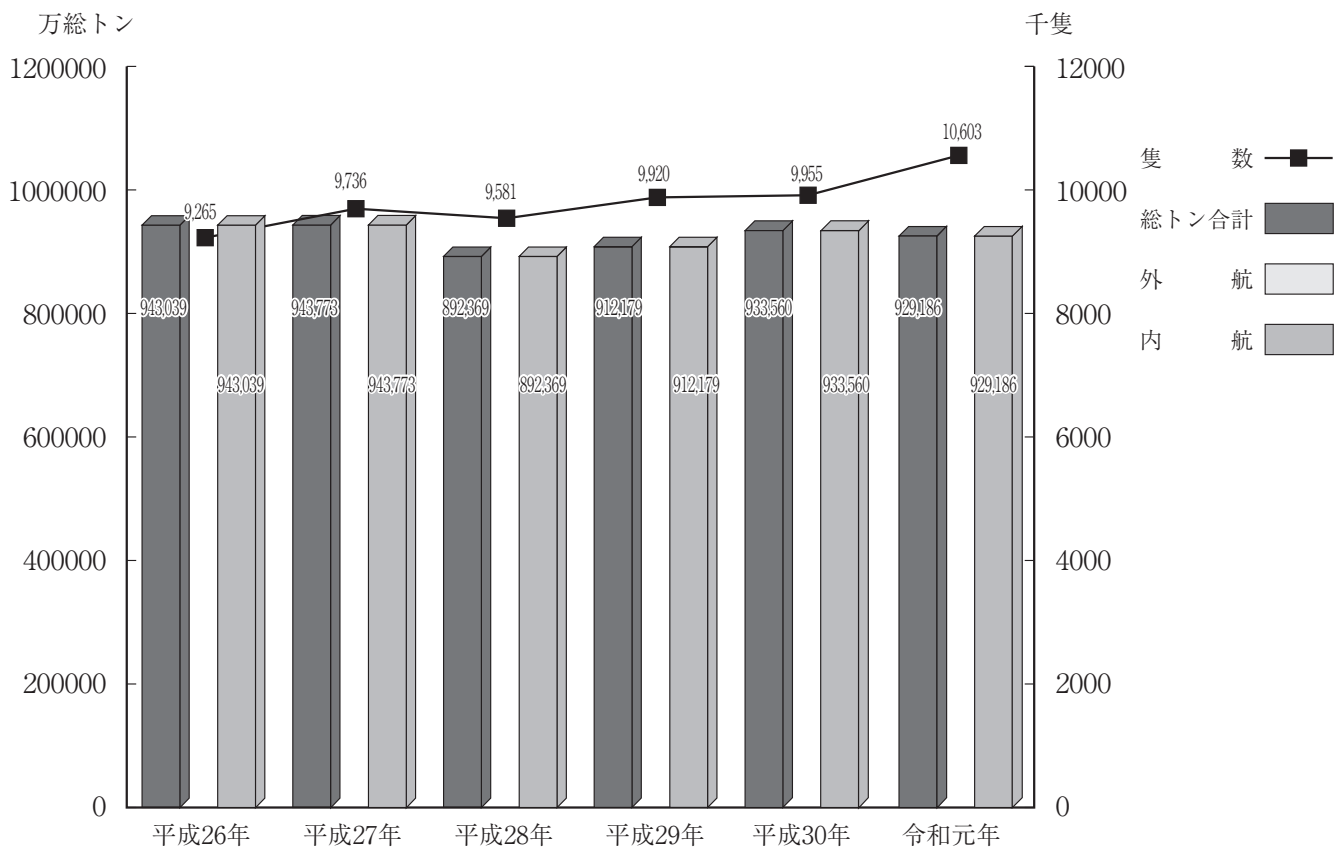
(1) 船種別隻数比較



(2) 船種別総トン数比較



(3) 入港船舶年次比較



2. 概要

2-1 入港船舶の概要

仙台塩釜港（松島港区）入港船舶前年比較表

内・外航船別		令和元年（A）	構成比（%）	平成30年（B）	増減（A）-（B）	前年比（%）
合 計	隻 数	10,603	100.0	9,955	648	106.5
	総トン数	929,186	100.0	933,560	△ 4,374	99.5
外 航 船	隻 数	0	0.0	0	0	—
	総トン数	0	0.0	0	0	—
内 航 船	隻 数	10,603	100.0	9,955	648	106.5
	総トン数	929,186	100.0	933,560	△ 4,374	99.5

令和元年における仙台塩釜港(松島港区)の入港船舶は、隻数が 10,603 隻、総トン数が 929,186 総トンであり、前年と比較して、隻数が 648 隻(6.5%)増加し、総トン数は 4,374 総トン(0.5%)減少している。

3. 入港船舶

(1) 入港船舶年次別表

種 別	平成27年		平成28年		平成29年		平成30年		令和元年		
	隻数	総トン数	隻数	総トン数	隻数	総トン数	隻数	総トン数	隻数	総トン数	
商船	外航	—	—	—	—	—	—	—	—	—	
	内航	9,736	943,773	9,581	892,369	9,920	912,179	9,955	933,560	10,603	929,186
自航	内航	—	—	—	—	—	—	—	—	—	
漁船	内航	—	—	—	—	—	—	—	—	—	
避難船	内航	—	—	—	—	—	—	—	—	—	
その他	内航	—	—	—	—	—	—	—	—	—	
外航船		0	0	0	0	0	0	0	0	0	
内航船		9,736	943,773	9,581	892,369	9,920	912,179	9,955	933,560	10,603	929,186
合 計		9,736	943,773	9,581	892,369	9,920	912,179	9,955	933,560	10,603	929,186

(2) 入港最大船舶年次別表

年 次	船 名	総トン数	国 籍	船 種
平成27年	第三仁王丸	188	日本	客船
平成28年	あおば	227	日本	客船
平成29年	あおば	227	日本	客船
平成30年	あおば	227	日本	客船
令和元年	あおば	227	日本	客船

(3) 入港船舶船種別月別表

		合 計		商 船		自 航	漁 船	避難船	その他
		外 航	内 航	外 航	内 航	内 航			
隻 数	合計	0	10,603	0	10,603	0	0	0	0
	1月	-	671	-	671	-	-	-	-
	2月	-	588	-	588	-	-	-	-
	3月	-	727	-	727	-	-	-	-
	4月	-	952	-	952	-	-	-	-
	5月	-	1,037	-	1,037	-	-	-	-
	6月	-	946	-	946	-	-	-	-
	7月	-	881	-	881	-	-	-	-
	8月	-	1,118	-	1,118	-	-	-	-
	9月	-	904	-	904	-	-	-	-
	10月	-	1,042	-	1,042	-	-	-	-
	11月	-	1,031	-	1,031	-	-	-	-
	12月	-	706	-	706	-	-	-	-
総 ト ン 数	合計	0	929,186	0	929,186	0	0	0	0
	1月	-	35,344	-	35,344	-	-	-	-
	2月	-	53,987	-	53,987	-	-	-	-
	3月	-	64,312	-	64,312	-	-	-	-
	4月	-	82,158	-	82,158	-	-	-	-
	5月	-	93,411	-	93,411	-	-	-	-
	6月	-	90,439	-	90,439	-	-	-	-
	7月	-	87,540	-	87,540	-	-	-	-
	8月	-	103,188	-	103,188	-	-	-	-
	9月	-	88,261	-	88,261	-	-	-	-
	10月	-	88,693	-	88,693	-	-	-	-
	11月	-	81,243	-	81,243	-	-	-	-
	12月	-	60,610	-	60,610	-	-	-	-

(4) 入港船舶総トン数階級別表

種 別	合 計		30,000総トン以上		10,000総トン以上 30,000総トン未満		6,000総トン以上 10,000総トン未満	
	隻数	総トン数	隻数	総トン数	隻数	総トン数	隻数	総トン数
合 計	10,603	929,186	0	0	0	0	0	0
外 航 船	-	-	-	-	-	-	-	-
内 航 船	10,603	929,186	-	-	-	-	-	-
外航商船	-	-	-	-	-	-	-	-
外航自航	-	-	-	-	-	-	-	-
内航商船	10,603	929,186	-	-	-	-	-	-
内航自航	-	-	-	-	-	-	-	-
漁 船	-	-	-	-	-	-	-	-
避 難 船	-	-	-	-	-	-	-	-
そ の 他	-	-	-	-	-	-	-	-

種 別	3,000総トン以上 6,000総トン未満		1,000総トン以上 3,000総トン未満		500総トン以上 1,000総トン未満		5総トン以上 500総トン未満	
	隻数	総トン数	隻数	総トン数	隻数	総トン数	隻数	総トン数
合 計	0	0	0	0	0	0	10,603	929,186
外 航 船	-	-	-	-	-	-	-	-
内 航 船	-	-	-	-	-	-	10,603	929,186
外航商船	-	-	-	-	-	-	-	-
外航自航	-	-	-	-	-	-	-	-
内航商船	-	-	-	-	-	-	10,603	929,186
内航自航	-	-	-	-	-	-	-	-
漁 船	-	-	-	-	-	-	-	-
避 難 船	-	-	-	-	-	-	-	-
そ の 他	-	-	-	-	-	-	-	-

(5) 船舶乗降人員年次別表

	平成27年	平成28年	平成29年	平成30年	令和元年
合 計	1,013,510	959,181	960,157	1,000,879	1,011,218
乗込人員	500,995	488,996	491,992	506,340	504,734
上陸人員	512,515	470,185	468,165	494,539	506,484

(6) 船舶乗降人員月別表

	合 計	外 国 航 路		内 国 航 路	
		乗込人員	上陸人員	乗込人員	上陸人員
合 計	1,011,218	0	0	504,734	506,484
1月	36,320	-	-	18,176	18,144
2月	40,042	-	-	20,309	19,733
3月	59,903	-	-	30,159	29,744
4月	88,395	-	-	44,149	44,246
5月	127,920	-	-	62,987	64,933
6月	76,672	-	-	38,091	38,581
7月	85,387	-	-	42,958	42,429
8月	160,669	-	-	79,973	80,696
9月	102,026	-	-	50,747	51,279
10月	92,753	-	-	46,559	46,194
11月	92,675	-	-	46,524	46,151
12月	48,456	-	-	24,102	24,354

乙種港灣

氣仙沼港

雄勝港

萩浜港

女川港

金華山港

気仙沼港

1. 入港船舶年次別表

種 別		平成27年		平成28年		平成29年		平成30年		令和元年	
		隻数	総トン数	隻数	総トン数	隻数	総トン数	隻数	総トン数	隻数	総トン数
商船	外航	—	—	3	1,950	6	4,236	—	—	4	2,600
	内航	293	224,552	245	219,822	257	251,641	218	245,611	114	102,172
自航	内航	—	—	—	—	—	—	—	—	—	—
漁船	内航	14	5,775	35	8,517	81	22,702	49	17,554	26	8,446
避難船	内航	4	2,682	10	6,221	5	1,817	11	5,461	6	3,469
その他	内航	265	145,981	17	14,681	9	5,439	139	32,828	44	15,974
外航船		0	0	3	1,950	6	4,236	0	0	4	2,600
内航船		576	378,990	307	249,241	352	281,599	417	301,454	190	130,061
合 計		576	378,990	310	251,191	358	285,835	417	301,454	194	132,661

2. 船舶乗降人員年次別表

	平成27年	平成28年	平成29年	平成30年	令和元年
合 計	0	0	0	0	0
乗込人員	—	—	—	—	—
上陸人員	—	—	—	—	—

3. 海上出入貨物の年次別表

(単位:フレート・トン)

年次	合 計			外 国 貿 易			内 国 貿 易		
	計	輸移出	輸移入	計	輸 出	輸 入	計	移 出	移 入
昭和28年	179,952	80,976	98,976	0	0	0	179,952	80,976	98,976
昭和29年	209,463	97,314	112,149	0	0	0	209,463	97,314	112,149
昭和30年	238,516	111,315	127,201	0	0	0	238,516	111,315	127,201
昭和31年	241,432	121,918	119,514	0	0	0	241,432	121,918	119,514
昭和32年	293,669	173,185	120,484	0	0	0	293,669	173,185	120,484
昭和33年	276,906	128,821	148,085	0	0	0	276,906	128,821	148,085
昭和34年	246,994	106,743	140,251	240	240	0	246,754	106,503	140,251
昭和35年	181,424	84,017	97,407	0	0	0	181,424	84,017	97,407
昭和36年	260,437	92,914	167,523	0	0	0	260,437	92,914	167,523
昭和37年	256,109	93,128	162,981	0	0	0	256,109	93,128	162,981
昭和38年	203,647	50,189	153,458	0	0	0	203,647	50,189	153,458
昭和39年	236,942	52,968	183,974	0	0	0	236,942	52,968	183,974
昭和40年	231,292	36,861	194,431	0	0	0	231,292	36,861	194,431
昭和41年	262,763	47,211	215,552	0	0	0	262,763	47,211	215,552
昭和42年	302,772	84,139	218,633	0	0	0	302,772	84,139	218,633
昭和43年	344,942	97,232	247,710	0	0	0	344,942	97,232	247,710
昭和44年	547,247	126,928	420,319	0	0	0	547,247	126,928	420,319
昭和45年	817,964	163,247	654,717	0	0	0	817,964	163,247	654,717
昭和46年	1,006,981	370,619	636,362	0	0	0	1,006,981	370,619	636,362
昭和47年	1,286,851	464,758	822,093	0	0	0	1,286,851	464,758	822,093
昭和48年	1,585,160	554,608	1,030,552	3,725	3,725	0	1,581,435	550,883	1,030,552
昭和49年	1,621,048	571,848	1,049,200	2,303	2,303	0	1,618,745	569,545	1,049,200
昭和50年	1,756,927	623,247	1,133,680	7,558	7,558	0	1,749,369	615,689	1,133,680
昭和51年	2,073,748	845,918	1,227,830	0	0	0	2,073,748	845,918	1,227,830
昭和52年	2,099,265	777,913	1,321,352	0	0	0	2,099,265	777,913	1,321,352
昭和53年	2,459,487	947,092	1,512,395	3,899	3,699	200	2,455,588	943,393	1,512,195
昭和54年	2,205,771	746,376	1,459,395	14,533	6,269	8,264	2,191,238	740,107	1,451,131
昭和55年	2,132,152	715,292	1,416,860	19,870	300	19,570	2,112,282	714,992	1,397,290
昭和56年	2,563,738	1,068,464	1,495,274	15,981	0	15,981	2,547,757	1,068,464	1,479,293
昭和57年	2,120,633	777,649	1,342,984	18,594	0	18,594	2,102,039	777,649	1,324,390
昭和58年	1,902,368	644,623	1,257,745	17,188	0	17,188	1,885,180	644,623	1,240,557
昭和59年	1,969,036	699,763	1,269,273	34,505	1,445	33,060	1,934,531	698,318	1,236,213
昭和60年	1,398,086	422,352	975,734	12,847	0	12,847	1,385,239	422,352	962,887
昭和61年	1,404,733	375,221	1,029,512	28,613	306	28,307	1,376,120	374,915	1,001,205
昭和62年	1,292,905	353,629	939,276	57,341	360	56,981	1,235,564	353,269	882,295
昭和63年	1,339,322	404,868	934,454	50,149	7,250	42,899	1,289,173	397,618	891,555
平成元年	1,365,876	425,448	940,428	38,566	3,610	34,956	1,327,310	421,838	905,472
平成2年	1,381,103	424,175	956,928	64,339	7,252	57,087	1,316,764	416,923	899,841
平成3年	1,455,746	468,460	987,286	61,181	8,217	52,964	1,394,565	460,243	934,322
平成4年	1,414,839	459,829	955,010	62,468	8,688	53,780	1,352,371	451,141	901,230
平成5年	1,457,123	492,113	965,010	33,461	8,859	24,602	1,423,662	483,254	940,408
平成6年	1,461,419	493,314	968,105	24,086	12,280	11,806	1,437,333	481,034	956,299
平成7年	1,627,085	572,645	1,054,440	44,744	18,196	26,548	1,582,341	554,449	1,027,892
平成8年	1,453,151	592,181	860,970	41,274	24,980	16,294	1,411,877	567,201	844,676
平成9年	1,631,522	653,808	977,714	52,127	27,012	25,115	1,579,395	626,796	952,599
平成10年	1,346,945	531,292	815,653	32,650	16,251	16,399	1,314,295	515,041	799,254
平成11年	1,351,382	510,752	840,630	47,779	12,607	35,172	1,303,603	498,145	805,458
平成12年	1,389,563	527,028	862,535	49,832	10,759	39,073	1,339,731	516,269	823,462
平成13年	1,436,660	582,680	853,980	26,587	17,221	9,366	1,410,073	565,459	844,614
平成14年	1,279,661	487,189	792,472	16,734	14,875	1,859	1,262,927	472,314	790,613
平成15年	1,099,460	357,638	741,822	7,190	6,570	620	1,092,270	351,068	741,202
平成16年	1,048,834	342,440	706,394	8,045	6,360	1,685	1,040,789	336,080	704,709
平成17年	1,017,345	316,839	700,506	4,030	3,149	881	1,013,315	313,690	699,625
平成18年	20,633	10,132	10,501	3,051	2,321	730	870,386	269,220	601,166
平成19年	20,192	517	19,675	585	585	0	858,018	274,127	583,891
平成20年	6,044	2,208	3,836	0	0	0	821,336	260,436	560,900
平成21年	817,431	288,144	529,287	2,500	2,500	0	814,931	285,644	529,287
平成22年	849,237	299,049	550,188	3,484	3,484	0	845,753	295,565	550,188
平成23年	294,465	49,390	245,075	0	0	0	294,465	49,390	245,075
平成24年	137,495	5,250	132,245	0	0	0	137,495	5,250	132,245
平成25年	222,946	0	222,946	0	0	0	222,946	0	222,946
平成26年	532,002	149,720	382,282	0	0	0	532,002	149,720	382,282
平成27年	500,048	8,500	491,548	0	0	0	500,048	8,500	491,548
平成28年	340,890	0	340,890	0	0	0	340,890	0	340,890
平成29年	363,157	0	363,157	0	0	0	363,157	0	363,157
平成30年	464,046	0	464,046	0	0	0	464,046	0	464,046
令和元年	235,189	0	235,189	0	0	0	235,189	0	235,189

4. 海上出入貨物の品別外貿・内貿別表

(単位:フレート・トン)

品 類 ・ 品 種 別	合 計			外 国 貿 易			内 国 貿 易		
	計	輸移出	輸移入	計	輸出	輸入	計	移出	移入
合 計	235,189		235,189				235,189		235,189
(1)農水産品									
011 麦									
021 米									
022 とうもろこし									
023 豆 類									
024 その他雑穀									
031 野菜・果物									
041 綿 花									
051 その他農産品									
061 羊 毛									
071 その他畜産品									
081 水 産 品									
(2)林産品									
091 原 木									
092 製 材									
101 樹 脂 類									
111 木 材 チ ッ プ									
112 その他林産品									
121 薪 炭									
(3)鉱産品	235,189		235,189				235,189		235,189
131 石 炭									
141 鉄 鉱 石									
151 金 属 鉱									
161 砂 利 ・ 砂	235,189		235,189				235,189		235,189
162 石 材									
171 原 油									
181 りん 鉱 石									
191 石 灰									
201 原 塩									
211 非 金 属 鉱 物									
(4)金属機械工業品									
221 鉄 鋼									
222 鋼 材									
231 非 鉄 金 属									
241 金 属 製 品									
251 鉄 道 車 両									
252 完 成 自 動 車									
253 その他輸送用車両									
254 二 輪 自 動 車									
255 自 動 車 部 品									
256 その他輸送用機械									
261 産 業 機 械									
262 電 気 機 械									
263 測 量 ・ 光 学 ・ 医 療 用 器 械									
264 事 務 用 機 器									
265 そ の 他 機 械									
(5)化学工業品									
271 陶 器									
281 セ メ ン ト									
291 ガ ラ ス 類									
301 窯 業 品									
311 重 油									
320 揮 発 油									
321 その他石油									
322 LNG(液化天然ガス)									
323 LPG(液化石油ガス)									
324 その他石油製品									
331 コ ー ク ス									
341 石 炭 製 品									
351 化 学 薬 品									
361 化 学 肥 料									
371 染料・塗料・合成樹脂等									
(6)軽工業品									
381 紙 ・ パ ル プ									
391 糸及び紡績半製品									
401 その他繊維工業品									
411 砂 糖									
421 製 造 食 品									
422 飲 料									
423 水									
424 た ば こ									
425 その他食料工業品									
(7)雑工業品									
431 が ん 具									
441 衣服・身用品・はきもの									
442 文房具・運動娯楽用品・楽器									
443 家 具 装 備 品									
444 そ の 他 日 用 品									
451 ゴ ム 製 品									
461 木 製 品									
471 その他製造工業品									
(8)特殊品									
481 金 属 く ず									
491 再 利 用 資 材									
501 動植物性製造飼肥料									
511 廃 棄 物									
512 廃 土 砂									
521 輸 送 用 容 器									
531 取 合 せ 品									
541 分類不能のもの									
999 フ ェ リ ー									

雄勝港

1. 入港船舶年次別表

種 別		平成27年		平成28年		平成29年		平成30年		令和元年	
		隻数	総トン数	隻数	総トン数	隻数	総トン数	隻数	総トン数	隻数	総トン数
商船	外航	—	—	—	—	—	—	—	—	—	—
	内航	—	—	—	—	—	—	—	—	—	—
自航	内航	—	—	—	—	—	—	—	—	—	—
漁船	内航	1,460	12,191	1,056	8,818	1,460	12,191	1,460	12,191	1,460	12,191
避難船	内航	28	392	16	224	14	196	8	112	12	168
その他	内航	3	2,010	—	—	—	—	—	—	—	—
外航船		0	0	0	0	0	0	0	0	0	0
内航船		1,491	14,593	1,072	9,042	1,474	12,387	1,468	12,303	1,472	12,359
合 計		1,491	14,593	1,072	9,042	1,474	12,387	1,468	12,303	1,472	12,359

萩 浜 港

1. 入港船舶年次別表

種 別		平成27年		平成28年		平成29年		平成30年		令和元年	
		隻数	総トン数	隻数	総トン数	隻数	総トン数	隻数	総トン数	隻数	総トン数
商船	外航	—	—	—	—	—	—	—	—	—	—
	内航	—	—	—	—	—	—	—	—	11	144
自航	内航	—	—	—	—	—	—	—	—	—	—
漁船	内航	26	95	11	131	10	125	13	177	—	—
避難船	内航	21	240	22	262	25	293	28	416	—	—
その他	内航	—	—	—	—	—	—	—	—	—	—
外航船		0	0	0	0	0	0	0	0	0	0
内航船		47	335	33	393	35	418	41	593	11	144
合 計		47	335	33	393	35	418	41	593	11	144

2. 海上出入貨物の年次別表

(単位:フレート・トン)

年次	合 計			外 国 貿 易			内 国 貿 易		
	計	輸移出	輸移入	計	輸 出	輸 入	計	移 出	移 入
昭和28年	3,179	2,800	379	0	0	0	3,179	2,800	379
昭和29年	3,279	2,866	413	0	0	0	3,279	2,866	413
昭和30年	2,971	2,398	573	0	0	0	2,971	2,398	573
昭和31年	3,083	2,042	1,041	0	0	0	3,083	2,042	1,041
昭和32年	3,751	2,729	1,022	0	0	0	3,751	2,729	1,022
昭和33年	5,216	3,833	1,383	0	0	0	5,216	3,833	1,383
昭和34年	4,932	2,945	1,987	0	0	0	4,932	2,945	1,987
昭和35年	3,574	2,112	1,462	0	0	0	3,574	2,112	1,462
昭和36年	4,135	2,915	1,220	0	0	0	4,135	2,915	1,220
昭和37年	6,526	4,694	1,832	0	0	0	6,526	4,694	1,832
昭和38年	6,089	4,516	1,573	0	0	0	6,089	4,516	1,573
昭和39年	5,869	4,178	1,691	0	0	0	5,869	4,178	1,691
昭和40年	6,912	2,710	4,202	0	0	0	6,912	2,710	4,202
昭和41年	7,026	2,377	4,649	0	0	0	7,026	2,377	4,649
昭和42年	6,539	2,630	3,909	0	0	0	6,539	2,630	3,909
昭和43年	5,546	1,733	3,813	0	0	0	5,546	1,733	3,813
昭和44年	5,752	1,763	3,989	0	0	0	5,752	1,763	3,989
昭和45年	8,082	2,574	5,508	0	0	0	8,082	2,574	5,508
昭和46年	9,750	3,950	5,800	0	0	0	9,750	3,950	5,800
昭和47年	10,400	2,800	7,600	0	0	0	10,400	2,800	7,600
昭和48年	11,482	3,058	8,424	0	0	0	11,482	3,058	8,424
昭和49年	12,285	3,333	8,952	0	0	0	12,285	3,333	8,952
昭和50年	11,305	2,808	8,497	0	0	0	11,305	2,808	8,497
昭和51年	16,473	4,536	11,937	0	0	0	16,473	4,536	11,937
昭和52年	15,971	4,563	11,408	0	0	0	15,971	4,563	11,408
昭和53年	15,702	4,154	11,548	0	0	0	15,702	4,154	11,548
昭和54年	15,347	3,884	11,463	0	0	0	15,347	3,884	11,463
昭和55年	14,764	3,717	11,047	0	0	0	14,764	3,717	11,047
昭和56年	10,760	2,607	8,153	0	0	0	10,760	2,607	8,153
昭和57年	10,005	2,424	7,581	0	0	0	10,005	2,424	7,581
昭和58年	8,870	1,872	6,998	0	0	0	8,870	1,872	6,998
昭和59年	9,595	1,891	7,704	0	0	0	9,595	1,891	7,704
昭和60年	9,531	1,902	7,629	0	0	0	9,531	1,902	7,629
昭和61年	9,601	1,921	7,680	0	0	0	9,601	1,921	7,680
昭和62年	9,684	1,940	7,744	0	0	0	9,684	1,940	7,744
昭和63年	9,755	1,959	7,796	0	0	0	9,755	1,959	7,796
平成元年	9,827	1,978	7,849	0	0	0	9,827	1,978	7,849
平成2年	9,910	2,001	7,909	0	0	0	9,910	2,001	7,909
平成3年	8,578	1,861	6,717	0	0	0	8,578	1,861	6,717
平成4年	4,594	465	4,129	0	0	0	4,594	465	4,129
平成5年	7,657	1,665	5,992	0	0	0	7,657	1,665	5,992
平成6年	6,906	1,565	5,341	0	0	0	6,906	1,565	5,341
平成7年	6,169	1,362	4,807	0	0	0	6,169	1,362	4,807
平成8年	5,934	1,607	4,327	0	0	0	5,934	1,607	4,327
平成9年	5,390	1,495	3,895	0	0	0	5,390	1,495	3,895
平成10年	4,986	1,480	3,506	0	0	0	4,986	1,480	3,506
平成11年	4,546	1,391	3,155	0	0	0	4,546	1,391	3,155
平成12年	4,134	1,294	2,840	0	0	0	4,134	1,294	2,840
平成13年	3,966	1,410	2,556	0	0	0	3,966	1,410	2,556
平成14年	3,611	1,311	2,300	0	0	0	3,611	1,311	2,300
平成15年	3,381	1,311	2,070	0	0	0	3,381	1,311	2,070
平成16年	3,174	1,311	1,863	0	0	0	3,174	1,311	1,863
平成17年	2,660	983	1,677	0	0	0	2,660	983	1,677
平成18年	2,295	786	1,509	0	0	0	2,295	786	1,509
平成19年	2,231	872	1,359	0	0	0	2,231	872	1,359
平成20年	2,051	828	1,223	0	0	0	2,051	828	1,223
平成21年	1,970	869	1,101	0	0	0	1,970	869	1,101
平成22年	1,817	826	991	0	0	0	1,817	826	991
平成23年	0	0	0	0	0	0	0	0	0
平成24年	1,582	591	991	0	0	0	1,582	591	991
平成25年	1,637	745	892	0	0	0	1,637	745	892
平成26年	0	0	0	0	0	0	0	0	0
平成27年	0	0	0	0	0	0	0	0	0
平成28年	0	0	0	0	0	0	0	0	0
平成29年	0	0	0	0	0	0	0	0	0
平成30年	0	0	0	0	0	0	0	0	0
令和元年	0	0	0	0	0	0	0	0	0

女川港

1. 入港船舶年次別表

種 別		平成27年		平成28年		平成29年		平成30年		令和元年	
		隻数	総トン数	隻数	総トン数	隻数	総トン数	隻数	総トン数	隻数	総トン数
商船	外航	—	—	—	—	—	—	—	—	—	—
	内航	1,238	118,665	1,198	110,273	1,165	103,158	1,161	104,198	1,155	104,969
自航	内航	—	—	—	—	—	—	—	—	—	—
漁船	内航	4,271	121,974	3,565	86,846	3,221	82,931	2,493	74,612	2,343	69,921
避難船	内航	—	—	—	—	—	—	—	—	—	—
その他	内航	30	19,982	13	8,555	44	37,772	12	11,528	13	13,513
外航船		0	0	0	0	0	0	0	0	0	0
内航船		5,539	260,621	4,776	205,674	4,430	223,861	3,666	190,338	3,511	188,403
合 計		5,539	260,621	4,776	205,674	4,430	223,861	3,666	190,338	3,511	188,403

2. 船舶乗降人員年次別表

	平成27年	平成28年	平成29年	平成30年	令和元年
合 計	16,641	16,641	15,584	26,550	17,639
乗込人員	8,323	8,323	7,776	13,327	8,819
上陸人員	8,318	8,318	7,808	13,223	8,820

3. 海上出入貨物の年次別表

(単位:フレート・トン)

年次	合 計			外 国 貿 易			内 国 貿 易		
	計	輸移出	輸移入	計	輸 出	輸 入	計	移 出	移 入
昭和28年	242,290	117,457	124,833	0	0	0	242,290	117,457	124,833
昭和29年	264,705	126,658	138,047	0	0	0	264,705	126,658	138,047
昭和30年	269,724	137,528	132,196	0	0	0	269,724	137,528	132,196
昭和31年	250,514	116,089	134,425	1,896	0	1,896	248,618	116,089	132,529
昭和32年	261,828	113,934	147,894	1,700	1,700	0	260,128	112,234	147,894
昭和33年	266,388	122,798	143,590	8,147	0	8,147	258,241	122,798	135,443
昭和34年	296,121	125,332	170,789	0	0	0	296,121	125,332	170,789
昭和35年	240,354	113,021	127,333	4,537	0	4,537	235,817	113,021	122,796
昭和36年	321,431	147,149	174,282	6,700	0	6,700	314,731	147,149	167,582
昭和37年	274,604	128,450	146,154	9,407	0	9,407	265,197	128,450	136,747
昭和38年	270,845	125,618	145,227	8,894	0	8,894	261,951	125,618	136,333
昭和39年	298,950	140,010	158,940	7,446	0	7,446	291,504	140,010	151,494
昭和40年	263,627	110,889	152,738	10,540	0	10,540	253,087	110,889	142,198
昭和41年	323,505	136,570	186,935	19,189	0	19,189	304,316	136,570	167,746
昭和42年	331,521	171,049	160,472	26,318	0	26,318	305,203	171,049	134,154
昭和43年	356,705	174,034	182,671	0	0	0	356,705	174,034	182,671
昭和44年	355,139	182,497	172,642	0	0	0	355,139	182,497	172,642
昭和45年	412,824	260,661	152,163	0	0	0	412,824	260,661	152,163
昭和46年	372,288	191,612	180,676	0	0	0	372,288	191,612	180,676
昭和47年	388,411	202,364	186,047	0	0	0	388,411	202,364	186,047
昭和48年	354,548	166,514	188,034	0	0	0	354,548	166,514	188,034
昭和49年	283,463	129,927	153,536	0	0	0	283,463	129,927	153,536
昭和50年	303,276	135,354	167,922	0	0	0	303,276	135,354	167,922
昭和51年	256,981	109,857	147,124	0	0	0	256,981	109,857	147,124
昭和52年	293,954	120,409	173,545	0	0	0	293,954	120,409	173,545
昭和53年	341,694	129,985	211,709	0	0	0	341,694	129,985	211,709
昭和54年	330,433	155,038	175,395	0	0	0	330,433	155,038	175,395
昭和55年	338,264	116,274	221,990	0	0	0	338,264	116,274	221,990
昭和56年	421,977	212,824	209,153	15,981	0	15,981	405,996	212,824	193,172
昭和57年	432,018	203,417	228,601	18,594	0	18,594	413,424	203,417	210,007
昭和58年	379,423	144,371	235,052	0	0	0	379,423	144,371	235,052
昭和59年	458,868	195,772	263,096	0	0	0	458,868	195,772	263,096
昭和60年	407,303	167,377	239,926	0	0	0	407,303	167,377	239,926
昭和61年	623,515	220,314	403,201	0	0	0	623,515	220,314	403,201
昭和62年	520,733	208,405	312,328	0	0	0	520,733	208,405	312,328
昭和63年	554,775	233,212	321,563	0	0	0	554,775	233,212	321,563
平成元年	500,390	186,045	314,345	0	0	0	500,390	186,045	314,345
平成2年	443,118	145,045	298,073	0	0	0	443,118	145,045	298,073
平成3年	396,321	135,004	261,317	0	0	0	396,321	135,004	261,317
平成4年	334,217	126,970	207,247	1,998	1,998	0	332,219	124,972	207,247
平成5年	297,049	102,070	194,979	392	0	392	296,657	102,070	194,587
平成6年	371,472	165,844	205,628	2,964	0	2,964	368,508	165,844	202,664
平成7年	503,066	328,913	174,153	0	0	0	503,066	328,913	174,153
平成8年	570,335	416,654	153,681	0	0	0	570,335	416,654	153,681
平成9年	729,617	564,943	164,674	4,960	0	4,960	724,657	564,943	159,714
平成10年	377,915	284,552	93,363	715	0	715	377,200	284,552	92,648
平成11年	371,569	274,551	97,018	0	0	0	371,569	274,551	97,018
平成12年	321,948	206,345	115,603	0	0	0	321,948	206,345	115,603
平成13年	404,072	260,298	143,774	0	0	0	404,072	260,298	143,774
平成14年	486,138	382,148	103,990	0	0	0	486,138	382,148	103,990
平成15年	380,714	260,668	120,046	0	0	0	380,714	260,668	120,046
平成16年	394,983	298,345	96,638	0	0	0	394,983	298,345	96,638
平成17年	363,696	263,943	99,753	0	0	0	363,696	263,943	99,753
平成18年	300,829	202,114	98,715	0	0	0	300,829	202,114	98,715
平成19年	311,882	211,864	100,018	0	0	0	311,882	211,864	100,018
平成20年	377,583	264,697	112,886	0	0	0	377,583	264,697	112,886
平成21年	274,773	181,254	93,519	0	0	0	274,773	181,254	93,519
平成22年	304,681	231,533	73,148	0	0	0	304,681	231,533	73,148
平成23年	204,601	188,441	16,160	0	0	0	204,601	188,441	16,160
平成24年	188,838	144,855	43,983	0	0	0	188,838	144,855	43,983
平成25年	177,661	134,288	43,373	0	0	0	177,661	134,288	43,373
平成26年	159,812	114,757	45,055	0	0	0	159,812	114,757	45,055
平成27年	190,990	148,823	42,167	0	0	0	190,990	148,823	42,167
平成28年	178,774	134,784	43,990	0	0	0	178,774	134,784	43,990
平成29年	147,117	111,265	35,852	0	0	0	147,117	111,265	35,852
平成30年	163,569	120,084	43,485	0	0	0	163,569	120,084	43,485
令和元年	143,937	108,579	35,358	0	0	0	143,937	108,579	35,358

4. 海上出入貨物の品別外貿・内貿別表

(単位:フレート・トン)

品 類 ・ 品 種 別	合 計			外 国 貿 易			内 国 貿 易		
	計	輸移出	輸移入	計	輸出	輸入	計	移出	移入
合 計	143,937	108,579	35,358				143,937	108,579	35,358
(1)農水産品	35,186		35,186				35,186		35,186
011 麦									
021 米									
022 とうもろこし									
023 豆									
024 その他雑穀									
031 野菜・果物									
041 綿									
051 その他農産品									
061 羊									
071 その他畜産品									
081 水産品	35,186		35,186				35,186		35,186
(2)林産品									
091 原木									
092 製材									
101 樹脂類									
111 木材チップ									
112 その他林産品									
121 薪炭									
(3)鉱産品	105,390	105,390					105,390	105,390	
131 石炭									
141 鉄鉱石									
151 金属鉱									
161 砂利・砂									
162 石材	105,390	105,390					105,390	105,390	
171 原油									
181 リン鉱石									
191 石灰									
201 原塩									
211 非金属鉱物									
(4)金属機械工業品	128	64	64				128	64	64
221 鉄鋼									
222 鋼材									
231 非鉄金属									
241 金属製品									
251 鉄道車両									
252 完成自動車	128	64	64				128	64	64
253 その他輸送用車両									
254 二輪自動車									
255 自動車部品									
256 その他輸送用機械									
261 産業機械									
262 電気機械									
263 測量・光学・医療用器械									
264 事務用機器									
265 その他機械									
(5)化学工業品									
271 陶器									
281 セメント									
291 ガラス類									
301 窯業品									
311 重油									
320 揮発油									
321 その他の石油									
322 LNG(液化天然ガス)									
323 LPG(液化石油ガス)									
324 その他石油製品									
331 コークス									
341 石炭製品									
351 化学薬品									
361 化学肥料									
371 染料・塗料・合成樹脂等									
(6)軽工業品	2,978	2,978					2,978	2,978	
381 紙・パルプ									
391 糸及び紡績半製品									
401 その他繊維工業品									
411 砂糖									
421 製造食品									
422 飲料									
423 水									
424 たばこ									
425 その他食料工業品	2,978	2,978					2,978	2,978	
(7)雑工業品	255	147	108				255	147	108
431 工具									
441 衣服・身用品・はきもの									
442 文具・運動娯楽用品・楽器									
443 家具装備品									
444 その他日用品	255	147	108				255	147	108
451 ゴム製品									
461 木製品									
471 その他製造工業品									
(8)特殊品									
481 金属くず									
491 再利用資材									
501 動植物性製造飼肥料									
511 廃棄物									
512 廃土砂									
521 輸送用容器									
531 取合せ品									
541 分類不能のもの									
999 フェリー									

金 華 山 港

1. 入港船舶年次別表

種 別		平成27年		平成28年		平成29年		平成30年		令和元年	
		隻数	総トン数	隻数	総トン数	隻数	総トン数	隻数	総トン数	隻数	総トン数
商船	外航	—	—	—	—	—	—	—	—	—	—
	内航	297	5,643	342	20,214	702	29,112	398	11,401	502	13,756
自航	内航	—	—	—	—	—	—	—	—	—	—
漁船	内航	—	—	—	—	—	—	—	—	—	—
避難船	内航	—	—	—	—	—	—	—	—	—	—
その他	内航	3	3,708	4	2,352	4	1,600	2	2,472	—	—
外航船		0	0	0	0	0	0	0	0	0	0
内航船		300	9,351	346	22,566	706	30,712	400	13,873	502	13,756
合 計		300	9,351	346	22,566	706	30,712	400	13,873	502	13,756

2. 船舶乗降人員年次別表

	平成27年	平成28年	平成29年	平成30年	令和元年
合 計	15,358	17,090	20,526	25,980	36,946
乗込人員	7,679	8,545	10,263	12,990	18,473
上陸人員	7,679	8,545	10,263	12,990	18,473

3. 海上出入貨物の年次別表

(単位:フレート・トン)

年次	合 計			外 国 貿 易			内 国 貿 易		
	計	輸移出	輸移入	計	輸 出	輸 入	計	移 出	移 入
昭和28年									
昭和29年									
昭和30年	24	0	24	0	0	0	24	0	24
昭和31年	32	0	32	0	0	0	32	0	32
昭和32年	42	0	42	0	0	0	42	0	42
昭和33年	71	0	71	0	0	0	71	0	71
昭和34年	2,314	453	1,861	0	0	0	2,314	453	1,861
昭和35年	2,216	408	1,808	0	0	0	2,216	408	1,808
昭和36年	944	862	82	0	0	0	944	862	82
昭和37年	200	130	70	0	0	0	200	130	70
昭和38年	1,310	3	1,307	0	0	0	1,310	3	1,307
昭和39年	982	319	663	0	0	0	982	319	663
昭和40年	1,203	868	335	0	0	0	1,203	868	335
昭和41年	708	425	283	0	0	0	708	425	283
昭和42年	240	45	195	0	0	0	240	45	195
昭和43年	339	57	282	0	0	0	339	57	282
昭和44年	341	14	327	0	0	0	341	14	327
昭和45年	384	18	366	0	0	0	384	18	366
昭和46年	2,763	21	2,742	0	0	0	2,763	21	2,742
昭和47年	1,522	25	1,497	0	0	0	1,522	25	1,497
昭和48年	1,169	27	1,142	0	0	0	1,169	27	1,142
昭和49年	3,649	25	3,624	0	0	0	3,649	25	3,624
昭和50年	5,793	25	5,768	0	0	0	5,793	25	5,768
昭和51年	5,097	117	4,980	0	0	0	5,097	117	4,980
昭和52年	6,032	121	5,911	0	0	0	6,032	121	5,911
昭和53年	516	64	452	0	0	0	516	64	452
昭和54年	926	70	856	0	0	0	926	70	856
昭和55年	794	61	733	0	0	0	794	61	733
昭和56年	505	52	453	0	0	0	505	52	453
昭和57年	4,622	229	4,393	0	0	0	4,622	229	4,393
昭和58年	853	180	673	0	0	0	853	180	673
昭和59年	628	61	567	0	0	0	628	61	567
昭和60年	532	62	470	0	0	0	532	62	470
昭和61年	1,390	929	461	0	0	0	1,390	929	461
昭和62年	1,673	1,310	363	0	0	0	1,673	1,310	363
昭和63年	1,468	578	890	0	0	0	1,468	578	890
平成元年	1,836	1,090	746	0	0	0	1,836	1,090	746
平成2年	4,583	729	3,854	0	0	0	4,583	729	3,854
平成3年	1,194	812	382	0	0	0	1,194	812	382
平成4年	24,409	628	23,781	0	0	0	24,409	628	23,781
平成5年	19,552	44	19,508	0	0	0	19,552	44	19,508
平成6年	23,469	14	23,455	0	0	0	23,469	14	23,455
平成7年	8,781	93	8,688	0	0	0	8,781	93	8,688
平成8年	3,381	22	3,359	0	0	0	3,381	22	3,359
平成9年	2,155	0	2,155	0	0	0	2,155	0	2,155
平成10年	393	110	283	0	0	0	393	110	283
平成11年	24,457	129	24,328	0	0	0	24,457	129	24,328
平成12年	6,678	199	6,479	0	0	0	6,678	199	6,479
平成13年	10,547	477	10,070	0	0	0	10,547	477	10,070
平成14年	25,659	522	25,137	0	0	0	25,659	522	25,137
平成15年	13,405	772	12,633	0	0	0	13,405	772	12,633
平成16年	17,001	96	16,905	0	0	0	17,001	96	16,905
平成17年	14,705	8,231	6,474	0	0	0	14,705	8,231	6,474
平成18年	20,633	10,132	10,501	0	0	0	20,633	10,132	10,501
平成19年	20,192	517	19,675	0	0	0	20,192	517	19,675
平成20年	6,044	2,208	3,836	0	0	0	6,044	2,208	3,836
平成21年	5,500	583	4,917	0	0	0	5,500	583	4,917
平成22年	4,163	1,352	2,811	0	0	0	4,163	1,352	2,811
平成23年	2,356	2,203	153	0	0	0	2,356	2,203	153
平成24年	2,356	2,203	153	0	0	0	2,356	2,203	153
平成25年	6,840	820	6,020	0	0	0	6,840	820	6,020
平成26年	5,060	120	4,940	0	0	0	5,060	120	4,940
平成27年	6,600	3,340	3,260	0	0	0	6,600	3,340	3,260
平成28年	22,110	10,376	11,734	0	0	0	22,110	10,376	11,734
平成29年	20,914	8,219	12,695	0	0	0	20,914	8,219	12,695
平成30年	9,439	4,670	4,769	0	0	0	9,439	4,670	4,769
令和元年	1,080	540	540	0	0	0	1,080	540	540

4. 海上出入貨物の品種別外貿・内貿別表

(単位:フレート・トン)

品 類 ・ 品 種 別	合 計			外 国 貿 易			内 国 貿 易		
	計	輸移出	輸移入	計	輸出	輸入	計	移出	移入
合 計	1,080	540	540				1,080	540	540
(1)農水産品									
011 麦									
021 米									
022 とうもろこし									
023 豆									
024 その他雑穀									
031 野菜・果物									
041 綿									
051 その他農産品									
061 羊毛									
071 その他畜産品									
081 水産品									
(2)林産品									
091 原木									
092 製材									
101 樹脂類									
111 木材チップ									
112 その他林産品									
121 薪炭									
(3)鉱産品									
131 石灰									
141 鉄鉱石									
151 金 属									
161 砂利・砂									
162 石材									
171 原油									
181 軽油									
191 石灰									
201 原 塩									
211 非金属鉱物									
(4)金属機械工業品	1,080	540	540				1,080	540	540
221 鉄 鋼									
222 鋼 材									
231 非鉄金属									
241 金属製品									
251 鉄道車両									
252 完成自動車									
253 その他輸送用車両	1,080	540	540				1,080	540	540
254 二輪自動車									
255 自動車部品									
256 その他輸送用機械									
261 産業機械									
262 電気機械									
263 測量・光学・医療用器械									
264 事務用機器									
265 その他機械									
(5)化学工業品									
271 陶 磁 器									
281 セメント									
291 ガラス類									
301 窯業品									
311 重 油									
320 揮 発 油									
321 その他の石油									
322 LNG(液化天然ガス)									
323 LPG(液化石油ガス)									
324 その他石油製品									
331 コークス									
341 石炭製品									
351 化学薬品									
361 化学肥料									
371 染料・塗料・合成樹脂等									
(6)軽工業品									
381 紙・パルプ									
391 糸及び紡績半製品									
401 その他繊維工業品									
411 砂糖									
421 製造食品									
422 飲料									
423 水									
424 たばこ									
425 その他食料工業品									
(7)雑工業品									
431 かん 具									
441 衣服・身廻品・はきもの									
442 文房具・運動娯楽用品・楽器									
443 家具 装 備 品									
444 その他日用品									
451 ゴム製品									
461 木 製 品									
471 その他製造工業品									
(8)特殊品									
481 金属くず									
491 再利用資材									
501 動植物性製造飼肥料									
511 廃 棄 物									
512 廃 土 砂									
521 輸送用容器									
531 取合せ品									
541 分類不能のもの									
999 フ ェ リ ー									

資 料

- 1 港湾調査に用いる品種分類表
- 2 貨物数量の単位

1. 港湾調査に用いる品種分類表

大分類名	中分類名	内容例示(一部)	備考	
(1) 農水産品	011	麦	大麦, 小麦, えん麦, ライ麦	
	021	米	もみ, 玄米, 精米	
	022	とうもろこし	とうもろこし	
	023	豆類	大豆(白大豆, 黄大豆) 豆(えんどう, そらまめ, いんげん)	豆類の未成熟ものは、 031野菜・果物に分類。
	024	その他の雑穀	雑穀(あわ, ひえ, もろこし)	
	031	野菜・果物	いも類(甘しょ, 馬鈴しょ) 野菜類(根菜—大根, 人参, たけのこ) (果菜—きゅうり, トマト) (豆科野菜—さやいんげん, えだまめ) (香辛野菜—わさび, しょうが) (山菜—わらび, ぜんまい) (葉菜—白菜, 小松菜) (その他—生しいたけ, まつたけ) 果物類(栗, 胡桃等も含む)	豆科野菜の成熟ものは、 023豆類に分類。
	041	綿花	綿花	
	051	その他農産品	繊維用作物(大麻, 黄麻, 亜麻) 原糖原料作物(砂糖きび, てんさい) 油脂用作物(菜種, ごま, えごま) 嗜好料作物(葉たばこ, 葉の茶, コーヒー豆) その他の工芸作物(製紙原料作物, 薬用作物) 農産加工品(わら工品, その他農産加工品) 他に分類されない農産品(種子, 種苗, 花き)	製茶は421製造食品に 分類。
	061	羊毛	羊毛	
	071	その他畜産品	鳥獣類(馬, 牛, 豚, 羊) 鳥獣肉(牛肉, 豚肉, 馬肉) 食用のくず肉 未加工乳(生牛乳, 牛乳) 天然はちみつ 鳥卵(鶏卵, うずらの卵) 動物性粗繊維, 原皮, 原毛皮 (羊毛類似の毛, 牛皮, うさぎ, 鳥羽毛) 他に分類されない畜産品(毛皮獣, 犬, 猫)	市乳(市販牛乳)滅菌 工程を経たものは、 421製造食品に分類。 仕上げしている皮、羊 皮は、441衣服・身廻品 ・はきもの、443家具装 備品、471その他製造工 業品にそれぞれ分類。
081	水産品	魚介類(生鮮, 冷凍もの, 塩蔵) 魚卵(かずの子, たら子) 貝柱, 乾燥あわび その他の水産品(海草類, 寒天原草類, 鑑賞魚 類, 水産動物生産品)	缶詰、瓶詰ものは、 421製造食品に分類。	

大分類名	中分類名		内容例示(一部)	備考
(2) 林産品	091	原木	製材用原木(製材用丸太, チップ用, 繊維板用材, 銘木原木)	
	092	製材	板類, ひき割り類, 床板, きりげた材	
	101	樹脂類	天然ゴム(生ゴム, 天然樹脂, 生漆)	
	111	木材チップ	木材チップ(広葉・針葉樹チップ, 木くず)	
	112	その他林産品	果樹, その他樹木, 花木, 竹材, 竹基礎材	
	121	薪炭	薪炭(しばまき, そだ) 木炭(木炭, 黒炭, 加工木炭)	燃料用木材くず廃材は、491再利用資材に分類。 豆炭、練炭は、341石炭製品に分類。
(3) 鉱産品	131	石炭	石炭(無煙炭, せん石, 有煙炭)	
	141	鉄鉱石	鉄鉱(鉄鉱石, 砂鉄鉱, 硫酸焼鉱) 硫化鉄鉱(硫化鉄粗鉱, 硫化鉄精鉱)	
	151	金属鉱	その他の金属(鉄マンガン鉱, クロム鉱) 非鉄鉱(銅鉱, 鉛鉱, 亜鉛鉱, 金鉱)	工業原料としてのジルコンサンドは、211非金属鉱物に分類。
	161	砂利・砂	砂利(砂利, 砕石, スラグ, 軽量骨材) 砂(河砂, 砕砂, 洗砂)	建設工事現場から出た土砂、がれき、残土等は、512廃土砂に分類。
	162	石材	建設用岩石(花こう岩, 玄武岩, 安山岩) 基礎石材(関知岩, 玉石, 割ぐり) 石材製品(灯ろう, 石碑, 庭石)	セメント原料として使用されるスラグは、211非金属鉱物に分類。
	171	原油	原油, 瀝青油, 廃原油, 天然ガス	液化天然ガスは、322LNG、アスファルト製品は、324その他石油製品に分類。
	181	りん鉱石	りん鉱石(グアノ, 石灰石, りん酸カリウム)	
	191	石灰石	石灰石(大理石を除く)＝セメント用石灰石, 鉄鉱用石灰石	・生石灰、消石灰は、301窯業品に分類。 ・そのうち石灰質肥料となるものは、361化学肥料に分類。
	201	原塩	岩塩, 天日塩, にがり, かん水	
	211	非金属鉱物	肥料原料用鉱物(蛇紋岩, チリ硝石) 陶磁器原料用鉱物(長石, けい灰石, カオリン) 工業原料となる鉱物及び岩石(硫黄, 石こう) 耐火原料となる鉱物及び岩石(マグネサイト) 物理的特性を利用する鉱物(石綿, 雲母) 工芸用鉱物(ざくろ石, ダイヤモンド) 粘土鉱物(粘土, 酸性白土) その他の非金属鉱物及び岩石(重晶石)	・ジルコンサンド、クロム鉄鉱等の金属抽出用は151金属鉱物に分類。 ・研削、研磨材としての鉱物は、301窯業品に分類。 ・指輪等に加工したものは、443家具装備品に分類。

大分類名	中分類名		内容例示(一部)	備考
(4) 金属機械 工業品	221	鉄鋼	鉄(銑鉄, 鋳鉄品, フェロニッケル) 銅(粗鋼, 普通鋼半製品)	
	222	鋼材	普通鋼熱間圧延鋼材(形鋼, 棒鋼) 普通鋼鋼管(一般配管用鋼管, 電線管) 特殊鋼熱間圧延鋼材(工具鋼, 構造用鋼) 特殊鋼鋼管, 合せ鋼管 冷間仕上鋼材(みがき形鋼, 冷延鋼板) めっき鋼材(めっき鉄鋼線, めっき帯鋼) 表面処理鋼板(塩化ビニール被覆鋼板) 冷間ロール成形鋼材, 溶接形鋼	
	231	非鉄金属	地金, 合金(銅, 鉛, すず) 伸銅品(上記以外の非鉄金属インゴット) 板, 帯, 管, 箔(鍛造品及び鋳物ダイカスト) 電線ケーブル(銅線, アルミニウム線) その他非鉄金属(放射線非鉄金属, その他非鉄金属)	
	241	金属製品	建設用金属製品(鉄骨, 鉄塔, 鋼橋) 建築用金属製品(金属とびら, サッシ) 線材製品(ねじ, くぎ, 線製品) 刃物金具(利器, 工匠具, 切削工具, 作業工具, 機械用工具, 空気動工具) その他金属製品(ばね, 鍵, 金庫)	針金は、222鋼材に分類 電線、ケーブルは、231 非鉄金属に分類。
	251	鉄道車両	車両(機関車, 旅客車, 貨物車, 特殊車両, 車両部品)	エンジン、計器等で機械 本体と別送される場合 に、その使用目的が明確 でないものはそれぞれ 261産業機械、262電気機 械、265その他機械に分 類。
	252	完成自動車	完成自動車(乗用自動車, 貨物自動車, けん引 自動車) シャーシ(フルトレーラー, セミトレーラー)	
	253	その他輸送用車両	産業用運搬車(フォークリフトトラック) 構内作業車(構内清掃車, 地上電源車) その他車両(その他装甲車両)	
	254	二輪自動車	二輪自動車(オートバイ, モータ・スクータ)	タイヤ、チューブは、 451ゴム製品に分類。
	255	自動車部品	自動車用機関(ガソリン機関, 電動機関) 車体(二輪・四輪・六輪自動車車体) 部品及び付属品(機械部品, 車体部品)	
	256	その他輸送機械	自転車及びその他の車両(自転車, 蓄力車) 船舶(船舶, 漁船, 艦艇, 船用機関, 航空機)	カヤック、カヌー、ハン グライダーは、442文 房具・運動娯楽用品・楽 器に分類。

大分類名	中分類名	内容例示(一部)	備考
(4) 金属機械 工業品	261	産業機械 ボイラー機関及びタービン 原子炉 金属加工機械(金属工作機械, 金属加工機械) 運搬, 昇降及び貨物取扱装置 化学機械(ろ過器, 分離器, 圧縮機) 冷凍機, 空気調節装置 繊維機械及び機械(化学繊維機械, 織機) 鉱山, 土木建設及び農業機械	農業用道具は、471その他製造工業品に分類。
	262	電気機械 回転電気機械(発電機, 電動機) 配電及び制御装置(配電盤, 変圧器) 照明器具(屋内・外用, アーク灯) 電気機器(電気アイロン, レンジ, 電熱器) 電動工具(電気ドリル, 電気のかぎり) 通信及び関連装置(有線・無線通信装置) コンピューター(パソコン, サーバー) 電子応用装置(X線装置, 放射線用機器) 電子管, 半導体, 素子(X線管, 光電管) その他の電気機械(プラグ, 点火用コイル)	
	263	測量・光学・ 医療用機械 計量測定及び測量機械(計量器, 精密測定器) 製図機器 時計及び付属品(機械時計, 電気時計) 光学器械(望遠鏡, 顕微鏡, カメラ) 医療用機械器具及び装置(ガスマスク)	
	264	事務用機器 複写機, タイムレコーダー	コンピューターは、262電気機械に分類。
	265	その他機械 商業及びサービス業用装置(自動販売機) 保安及び衛生装置, 警報及び信号装置 料理用, 暖房用装置(料理用レンジ) 特殊な機械(兵器, 銃)	
(5) 化学工業品	271	陶磁器 電気用品(磚子, 磚管, ブッシング) 台所・食卓用品(食器, 流し) 衛生用品(浴槽, 洗面器, 便器) 工業用品(理化学用品, タイル)	
	281	セメント ポルトランドセメント, 高炉セメント	
	291	ガラス類 板ガラス(普通板ガラス, 安全ガラス) ガラス製品(ガラス基礎製品, 建築用製品)	
	301	窯業品 れんが(普通れんが, 耐火れんが) セメント製品(コンクリート製品) 石灰(生石灰, 消石灰, 黒石灰) 他に分類されない窯業品(炭素製品, 研磨材)	
	311	重油 1種(A重油), 2種(B重油)	

大分類名	中分類名	内容例示(一部)	備考	
(5) 化学工業品	320	揮発油	ガソリン、ナフサ	
	321	その他の石油	灯油、軽油、航空タービン燃料油、潤滑油	
	322	LNG (液化天然ガス)	液化天然ガス	気体の天然ガスは、171原油に分類。
	323	LPG (液化石油ガス)	液化プロパンガス、液化ブタン	
	324	その他石油製品	液化ガス(液化メタンガス、液化製造ガス) その他石油製品(絶縁油、流動パラフィン)	
	331	コークス	コークス、半成コークス	
	341	石炭製品	練炭、豆炭、鉱物性タール	木製品によるものは、121薪炭に分類。
	351	化学薬品	硫酸(薄硫酸、濃硫酸、発煙硫酸) その他の化学薬品(基礎無機薬品、高圧ガス) その他の鎖式有機工業薬品(エチレン)	アンモニウム化合物、カリ化合物、りん酸化合物のうち肥料用のものは361化学肥料に分類。
	361	化学肥料	窒素原肥料(尿素、塩化アンモニウム) りん酸原肥料(過りん酸石灰、重焼りん) カリ原肥料(塩化カリウム、硫酸カリウム) その他の化学肥料(複合肥料、石灰質肥料)	肥料用以外の生石灰、消石灰は、301窯業品に分類。
	371	染料・塗料・合成樹脂・その他化学工業品	染料・顔料・塗料 合成樹脂(縮合樹脂、重合樹脂) 動植物性油脂(精製ラード、魚油) 加工油脂(吸込油、マーガリン) 化粧品(香料、頭髪用化粧品) 歯みがき、石けん 他に分類されない化学工業品	イースト、こうじ、種こうじは、425その他食料工業品に分類。 研磨剤としてのコンパウンドは、301窯業品に分類。
(6) 軽工業品	381	紙・パルプ	パルプ(熔融パルプ) 紙(新聞紙、段ボール、壁紙)	
	391	糸及び紡績半製品	紡績半製品(亜麻紡績半製品、絹紡) 糸(長繊維糸、紡績糸) 糸製品(分繊糸、縫糸)	セロファンは、371染料・塗料・合成樹脂・その他化学工業品に分類
	401	その他繊維工業品	織物(綿織物、亜麻織物)	
	411	砂糖	粗糖、糖みつ、水あめ	
	421	製造食品	肉製品(ハム、ソーセージ、牛肉缶) 酪農製品(加工乳、ヨーグルト、チーズ) 加工卵製品、精製はちみつ かん詰魚介類、水産物冷凍食品 海藻類冷凍食品 植物性製造食品(粉類、野菜加工品、茶) こんにゃく(でん粉)	冷凍魚介類は081水産品、野菜ジュース・トマトジュースは422飲料、食塩・化学調味料は425その他食料工業品に分類。
	422	飲料	清涼飲料(炭酸水、サイダー) アルコールを含む飲料(果実酒、ビール)	

大分類名	中分類名		内容例示(一部)	備考
(6) 軽工業品	423	水	飲料水(清水, ミネラルウォーター, 水道水) 氷, 雪	
	424	たばこ	紙巻たばこ, かみたばこ, パイプたばこ	葉たばこは051その他農産品に分類。
	425	その他食料工業品	食卓用塩, 食塩, 化学調味料, 麦芽	
(7) 雑工業品	431	がん具	がん具及び人形(金属・木製がん具)	
	441	衣服・身廻品 ・はきもの	衣服(下着, 寝具, 外衣) 家庭用品(敷物, 寝具, 毛布) 身廻品(かばん, ハンカチ, ネクタイ) 履物(皮靴, げた, スリッパ)	
	442	文房具・運動娯楽用品・楽器	書籍・印刷物(新聞, 雑誌, 書籍) 文具, 紙製品, 事務用具及び絵画用品 印刷業サービス製品(写真製版, 紙型) 楽器(けん盤楽器, 管楽器, 打楽器)	
	443	家具装備品	家具(たんす, 戸棚, 机) 衛生暖房用具(石油ストーブ, 熱調理器) 台所用品及び食卓用品(調理用具, 食卓器具) 美術品, 収集品及び骨とう品	業務用衛生暖房器具等は265その他機械に分類。
	444	その他日用品	他に分類されない日用品 (マッチ, ろうそく, 線香, ボタン)	
	451	ゴム製品	ゴムタイヤ及びチューブ ゴム製品基礎資材(再生ゴム, ゴムベルト)	生ゴムは101樹脂類、合成ゴムは371染料・塗料・合成樹脂・その他化学工業品、靴は441衣服・身廻品・はきものに分類。
	461	木製品	単板, 合板(普通合板, 特殊合板, 圧縮木材, 木製建具, たる, おけ) 工業生産建築物及び建築部材	輸送用・分配用の容器は521輸送容器に分類。
471	その他製造工業品	牛革製品(製革, 調整・選別毛, 革ベルト) 他に分類されない製造工業品(農林用器具) 救命・防災用器具(保護衣, 救命器具) その他分類されない製造工業用品(マネキン)	農林業用機械は261産業機械、保安・警報装置等は265その他機械に分類。	
(8) 特殊品	481	金属くず	鉄くず(鉄くず, 鋼くず, 廃自動車) 非鉄金属くず(動, すず, ニッケル) 核燃料スクラップ	
	491	再利用資材	古紙(さい落紙, 反古紙) 紡績ウェイスト, 雲母スクラップ, 綿くず	
	501	動植物性製造飼肥料	動物性製造飼肥料(製糸・屠場副産物) 植物性製造飼肥料(でんぶん製造副産物) 微生物たん白飼料(酵母類, バクテリア類) 動物性製造飼料(乳質飼料)	鉱物性天然肥料は211非金属鉱物、飼・肥料用生鮮魚介類は081水産品に分類。

大分類名	中分類名	内容例示(一部)	備考	
(8) 特殊品	501	動植物性製造 飼肥料	配合及び混合飼料(配合飼料, 混合飼料) 製造有機質飼料(灰類)	
	511	廃棄物	じんかい, ふん尿, 廃電池, 廃油	ふん尿は港湾統計では 除外。
	512	廃土砂	建設工事にともなう廃土砂, 瓦れき, 残土	
	521	輸送用容器	金属製容器(貯蔵タンク, ドラム缶, 食かん) その他の輸送用容器(ガラス容器, 竹製容器)	貨物輸送のために反復し て使用されるコンテナを 除く。
	531	取合せ品	引越荷物(引越荷物, 小屋掛材料) 郵便物, 鉄道便荷物, 貨物(郵便物, 小荷物) 自動車便路線貨物 内外航船舶の小口混載貨物	郵便物、鉄道便荷物、貨 物は港湾統計では除く。
(9) 分類不能 のもの	541	分類不能のもの	分類不能のもの(工業用水)	

2. 貨物数量の単位

(1) 港湾統計における貨物トン数の算出方法

原則としてフレート・トンによる。すなわち、容積は 1.133m^3 (40立方フィート)、重量は1,000kgをもって1トンとし、トン数は重量又は容積においていずれか大なる方をもって計算することを原則としている。(小数点以下は1位を四捨五入。)

但し、慣習上、上記の原則によらない貨物は、その慣習に従ってトン数を算出する。

(2) 商慣習による換算率

品 種	換 算 率
・ 油類及びその他の液体(飲料水を含む。ばら積みのものであって、容器入りを除く。)	$1\text{m}^3=1,000\text{l}=1\text{トン}$
・ 米穀類、セメント、肥料(ばら積み、袋入りどちらも)	$1,000\text{kg}=1\text{トン}$
・ 木材類 原木	$0.835\text{m}^3(3\text{石})=1\text{トン}$
製材	$1.133\text{m}^3(4\text{石})=1\text{トン}$
・ 漁獲物(ばら積み、漁箱入りとも)	$1,000\text{kg}=1\text{トン}$
・ 容器入りのもの(空のものを含む。)	
ドラム缶	4本=1トン
石油缶	40個=1トン
18ℓ(1升)入りびん10箱入り	20個=1トン
・ 砂, 砂利(重量を実測しない場合)	
砂	$6\text{m}^3(1\text{立方坪})=10\text{トン}$
碎石	$6\text{m}^3(1\text{立方坪})=9.6\text{トン}$
砂利	$6\text{m}^3(1\text{立方坪})=13\text{トン}$
・ 動物(ばら積みの場合)	
牛馬 大	1頭=1トン
牛馬 小	3頭=1トン
・ 石材	$1\text{m}^3=2.7\text{トン}$
軽石	$1\text{m}^3=0.9\text{トン}$

(3) 車両(自動車・自転車)の換算率

船舶により輸送される商品としての車両(自動車・自転車)のトン数については、次の換算率により算出する。

車 種 区 分	内 容 (車 輛 長)	換 算 率 (ト ン / 台)	
バ ス	特 大	9m ~	75
	大 型	7m ~ 9m	50
	普 通	5m ~ 7m	30
	小 型	~ 5m	20
ト ラ ッ ク	特 大	9m ~	70
	大 型	7m ~ 9m	50
	普 通	5m ~ 7m	30
	小 型	4m ~ 5m	10
乗 用 車	普通・小型	4m ~	10
	軽四輪	~ 4m	5
そ の 他	軽トラック トラック・トレーラー	~ 4m 12m ~	5 110

(注)キャタピラを有する自動車、ロードローラー等は、その形状に応じてトラックの車種区分で計上する。

(4) LNG並びにLPGのトン数換算

LNG並びにLPGのトン数は、容積トン($1,000\text{l}=1\text{m}^3=1\text{トン}$)により算出する。

(注)重量トン(K/T)から容積トン(M/T)への換算方法

- ① LNG(液化天然ガス) $M/T=K/T \times 2.41$
- ② LPG(液化プロパンガス) $M/T=K/T \times 1.80$



この冊子は200部作成し1部当たりの印刷単価は1,999円です。