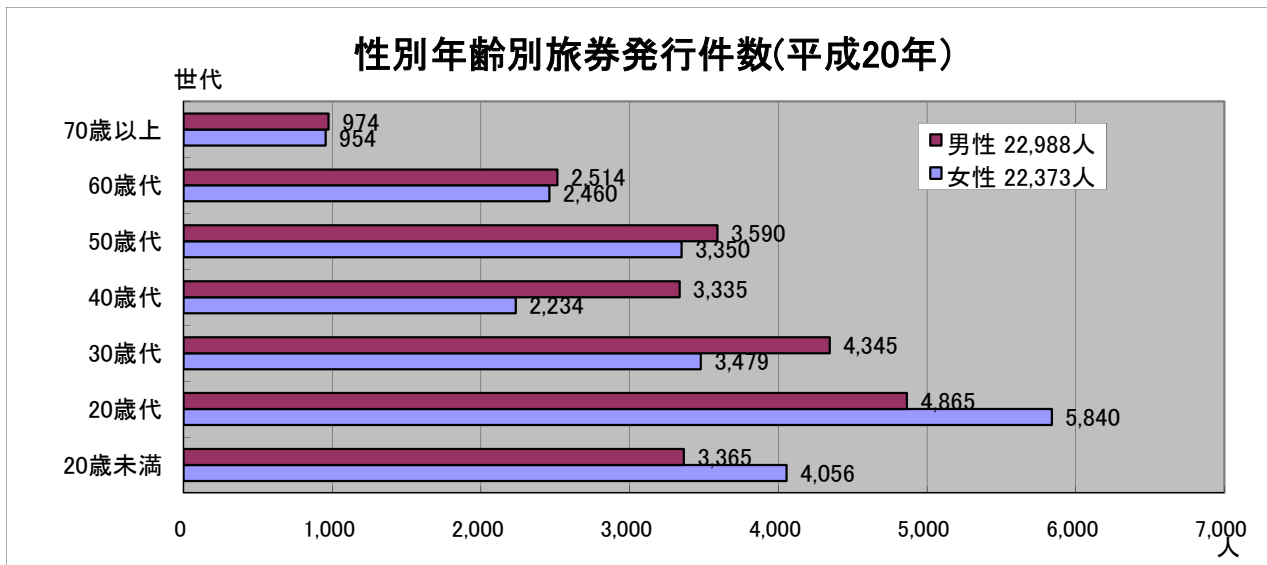
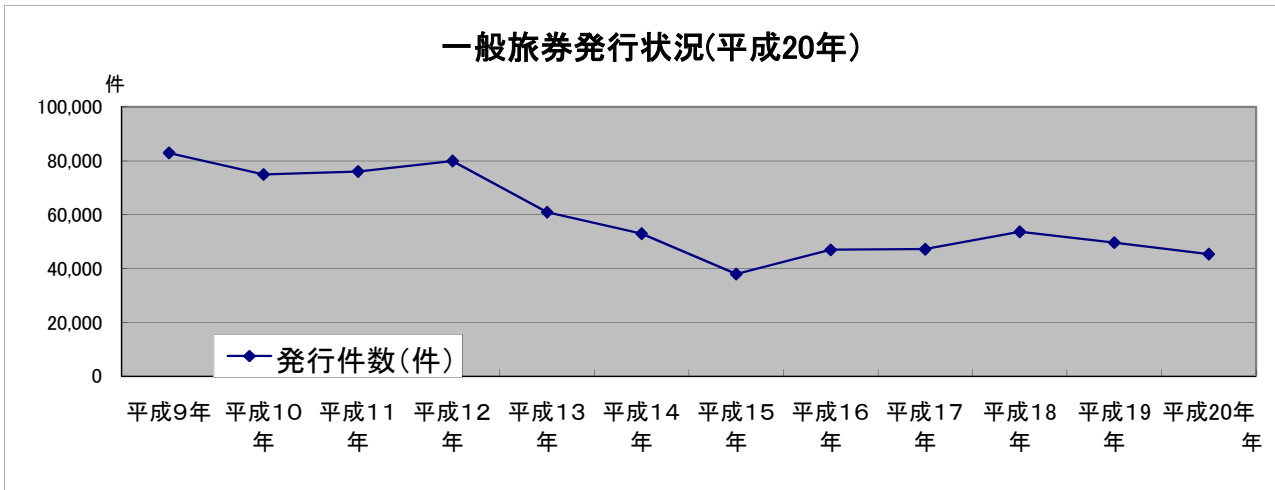


### 3 一般旅券発行状況

(各年12月31日現在)

	平成9年	平成10年	平成11年	平成12年	平成13年	平成14年	平成15年	平成16年	平成17年	平成18年	平成19年	平成20年
発行件数(件)	82,935	74,903	76,063	79,952	60,930	52,991	37,979	46,950	47,189	53,633	49,599	<b>45,361</b>
対前年比(%)	92.0%	90.3%	101.5%	105.1%	76.2%	87.0%	71.7%	123.6%	100.5%	113.7%	92.5%	<b>91.5%</b>



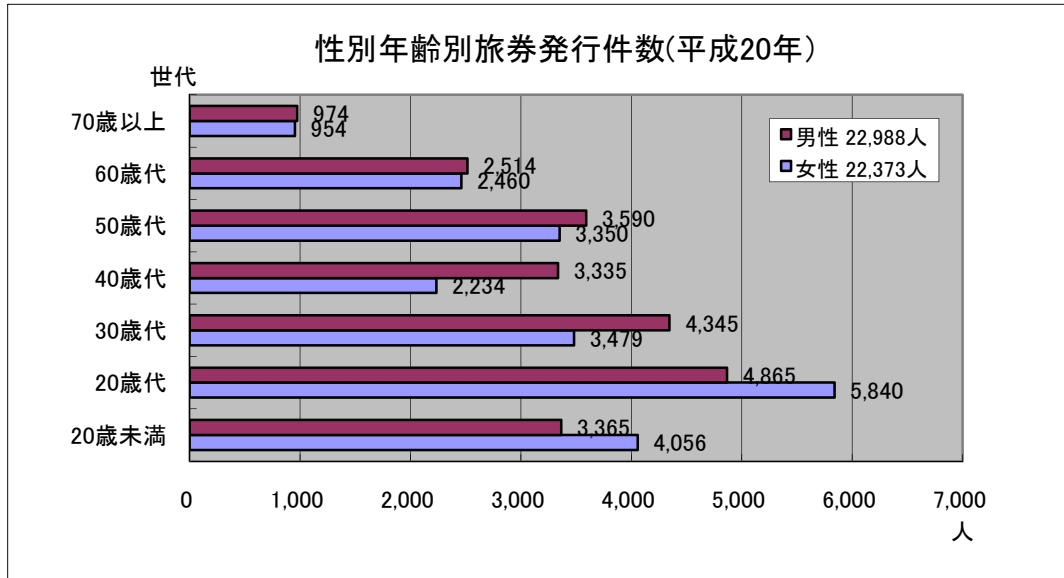






h20

	20歳未満	20歳代	30歳代	40歳代	50歳代	60歳代	70歳以上	計
女性 22,373人	4,056	5,840	3,479	2,234	3,350	2,460	954	22,373
男性 22,988人	3,365	4,865	4,345	3,335	3,590	2,514	974	22,988



平成20年年代別発行件数(平成20年旅券統計確定値)

	20歳未満	20歳代	30歳代	40歳代	50歳代	60歳代	70歳以上	計
女性 24,502人	4,056	5,840	3,479	2,234	3,350	2,460	954	22,373
男性 25,097人	3,365	4,865	4,345	3,335	3,590	2,514	974	22,988

45,361

内訳	女性	男性
12歳未満	1,305	1,270
20歳未満	2,751	2,095
	4,056	3,365
70代	850	850
80以上	104	124
	954	974