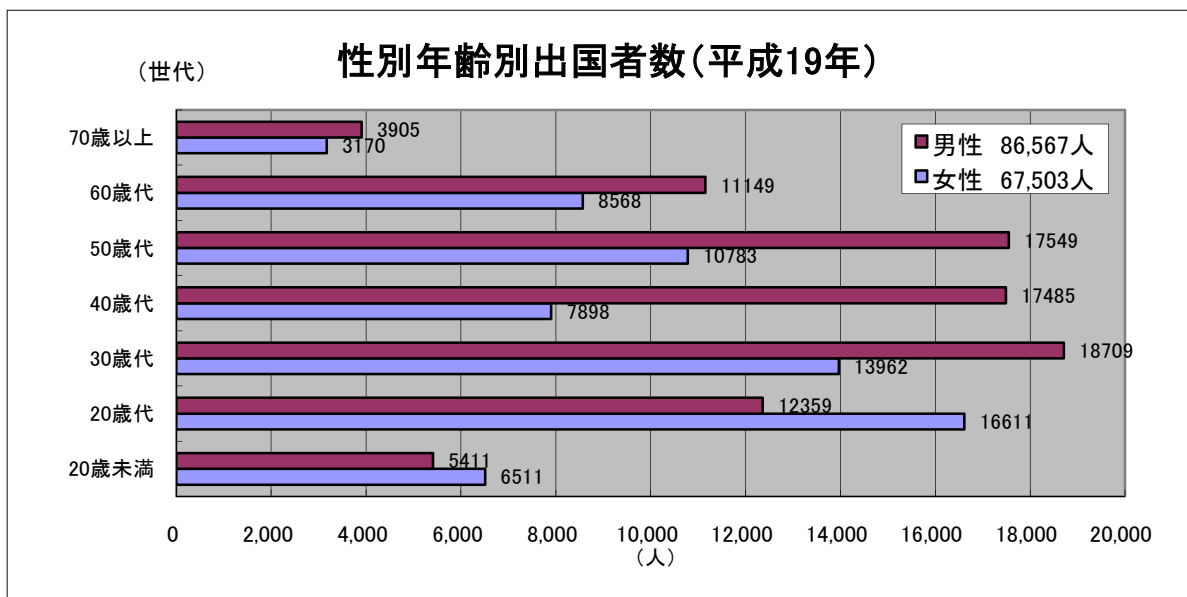
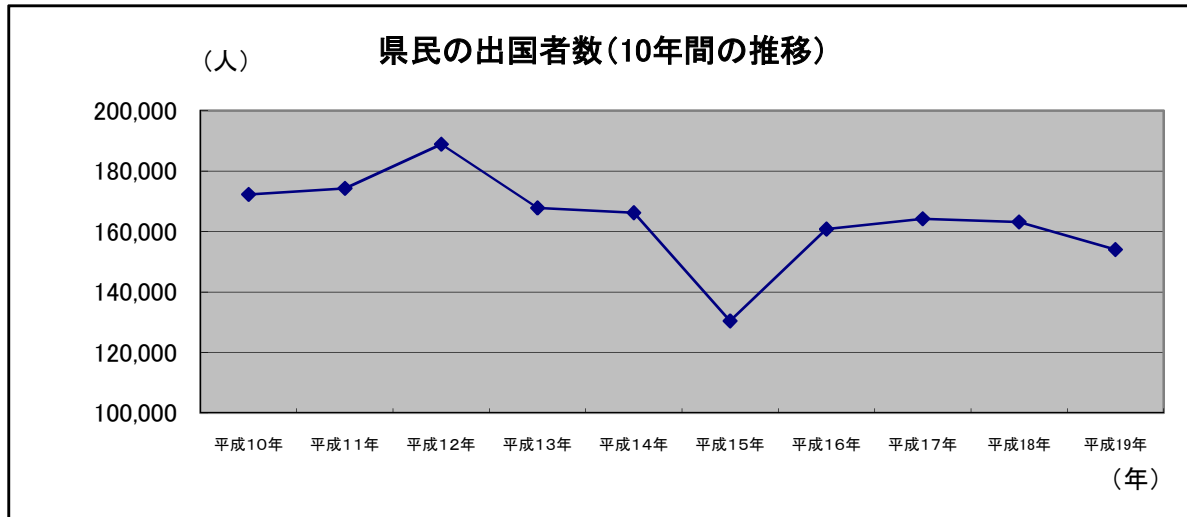


## 2 県民の出国者数

(各年12月31日現在)

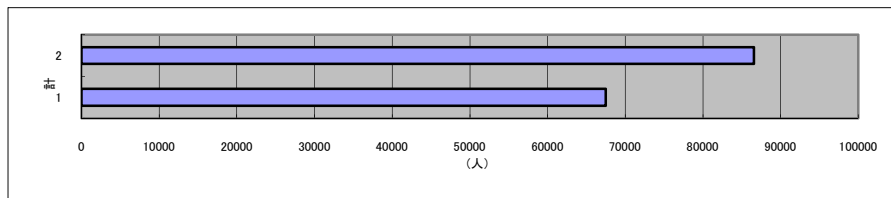
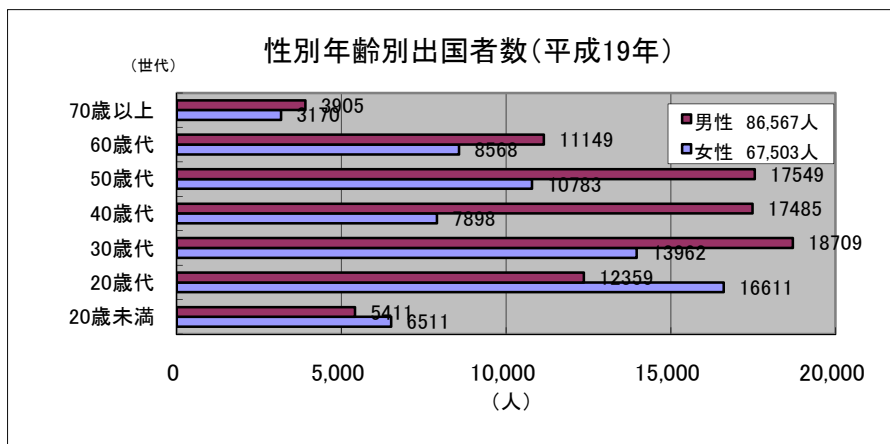
	平成10年	平成11年	平成12年	平成13年	平成14年	平成15年	平成16年	平成17年	平成18年	平成19年
出国者数(人)	172,285	174,300	188,869	167,820	166,184	130,438	160,776	164,249	163,189	154,070
対前年比(%)	91.1%	101.2%	108.4%	88.9%	99.0%	78.5%	123.3%	102.2%	99.4%	94.4%



※ 出典:「出入国管理統計年報」(法務省大臣官房司法法制部, 各年)  
 なお, 性別のデータは旅券発給地をもとにしており, 現在の居住地を反映したものではない。

平成18年	20歳未満	20歳代	30歳代	40歳代	50歳代	60歳代	70歳以上	計
男性 90,152人	7031	17967	14915	7743	11668	8353	3244	70,921
女性 70,624人	6202	13228	20618	18133	19554	10528	4005	92,268

平成19年	20歳未満	20歳代	30歳代	40歳代	50歳代	60歳代	70歳以上	計
女性 67,503人	6511	16611	13962	7898	10783	8568	3170	67503
男性 86,567人	5411	12359	18709	17485	17549	11149	3905	86567



女性 67,503人  
男性 86,567人