

## 【令和8年2月定例会 議会傍聴者アンケート結果】

### 1 実施議会

令和8年2月定例会

### 2 アンケート実施方法

傍聴者に対し、傍聴受付時にアンケート用紙を配布し、記入していただき、帰る際に回収した。

### 3 アンケート実施日、傍聴者数及びアンケート回収数

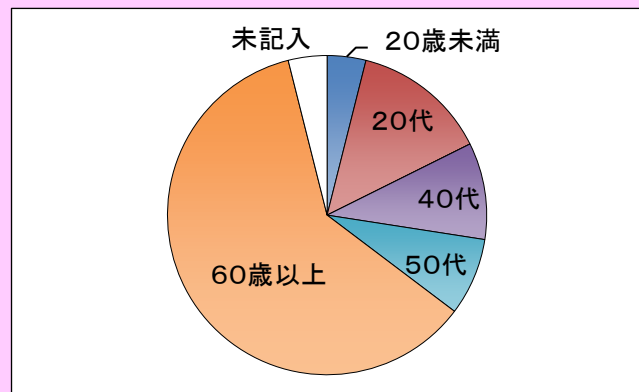
	実施日	傍聴者数	回収数	回収率(%)	備考
1	2月17日	28	19	67.9	開会日
2	2月25日	25	4	16.0	
3	2月26日	18	7	38.9	
5	2月27日	9	4	44.4	
4	3月3日	13	4	30.8	
5	3月4日	14	11	78.6	
6	3月18日	8	2	25.0	採決/閉会日
	計	115	51	44.3	

### 4 調査回答者の属性

#### ①年齢

選択項目	人数	比率(%)
20歳未満	2	3.9
20代	7	13.7
30代	0	0.0
40代	5	9.8
50代	4	7.8
60歳以上	31	60.8
未記入	2	3.9
計	51	100.0

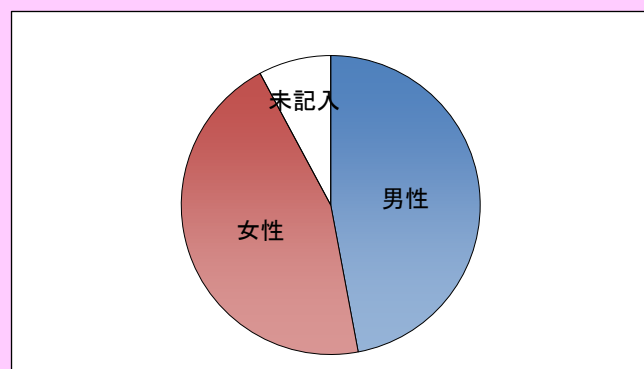
#### 年齢



#### ②性別

選択項目	人数	比率(%)
男性	24	47.1
女性	23	45.1
未記入	4	7.8
計	51	100.0

#### 性別



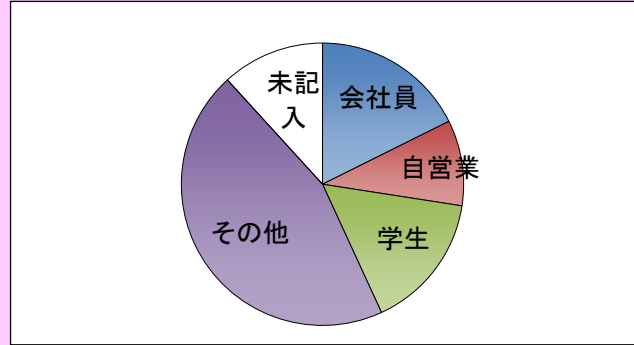
③職業

選択項目	人数	比率(%)
会社員	9	17.6
自営業	5	9.8
学生	8	15.7
その他	23	45.1
未記入	6	11.8
計	51	100.0

※「その他」

- ・無職
- ・主婦
- ・パート など

職業



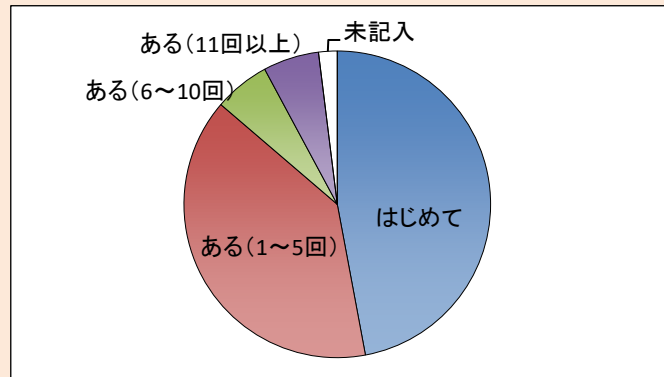
5 各アンケート項目の結果

【問1】今までに宮城県議会を傍聴したことはありますか。

選択項目	人数	比率(%)
はじめて	24	47.1
ある(1~5回)	20	39.2
ある(6~10回)	3	5.9
ある(11回以上)	3	5.9
未記入	1	2.0
計	51	100.0

※「はじめて」議会傍聴したきっかけ(内訳)

- ・県議会の活動や県政に関心 7人
- ・質問内容に関心があった 4人
- ・知人に誘われた 4人
- ・その他 8人  
(うちコンサートの記載あり7人)
- ・未記入 1人

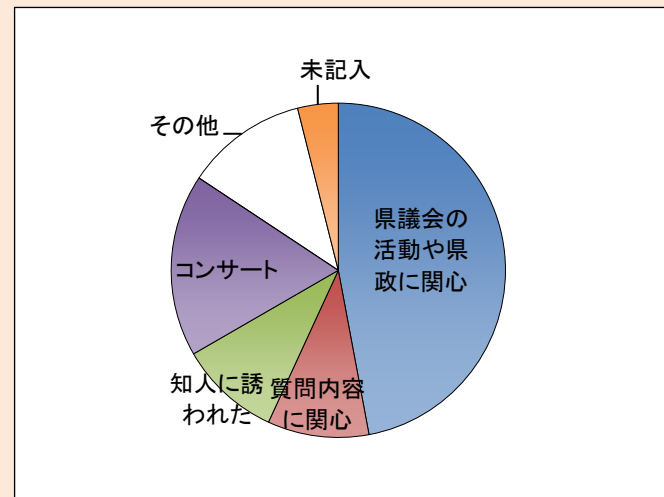


【問2】宮城県議会の傍聴に来られたきっかけを教えてください。

選択項目	人数	比率(%)
県議会の活動や県政に関心	24	47.1
質問内容に関心	5	9.8
知人に誘われた	5	9.8
コンサート	9	17.6
その他	6	11.8
未記入	2	3.9
計	51	100.0

※「その他」

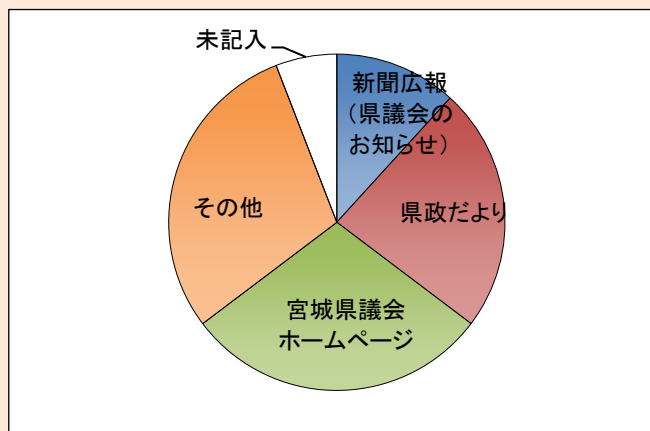
- ・インターンシップの活動
- ・県政だより など



【問3】本日の宮城県議会の日程は何でお知りになりましたか。

選択項目	人数	比率(%)
新聞広報(県議会のお知らせ)	6	11.8
県政だより	12	23.5
宮城県議会ホームページ	15	29.4
各種マスコミ報道	0	0.0
その他	15	29.4
未記入	3	5.9
計	51	100.0

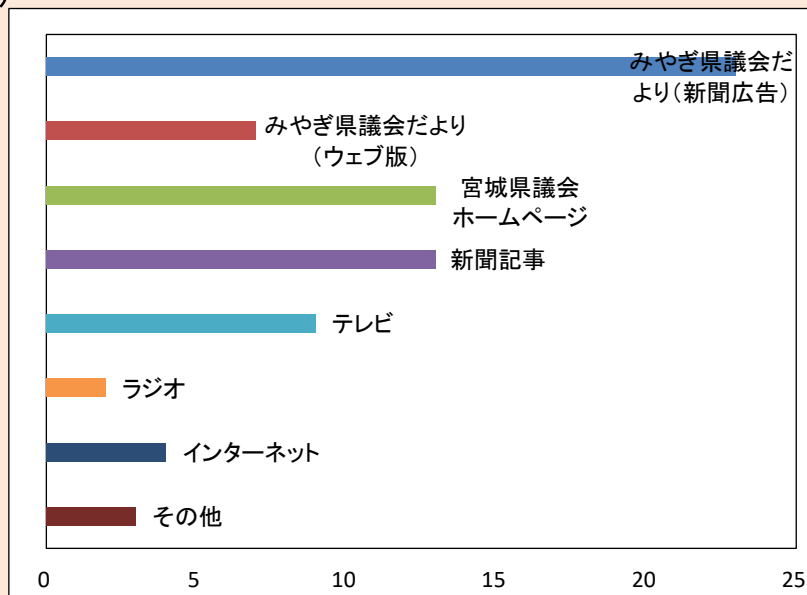
※「その他」  
 ・県議会コンサート  
 ・インターン先で知った  
 ・県議本人から など



【問4】宮城県議会の情報について、普段どこで情報を得ていますか。(※複数回答)

選択項目	人数
みやぎ県議会だより(新聞広告)	23
みやぎ県議会だより(ウェブ版)	7
宮城県議会ホームページ	13
新聞記事	13
テレビ	9
ラジオ	2
インターネット	4
その他	3
計	74

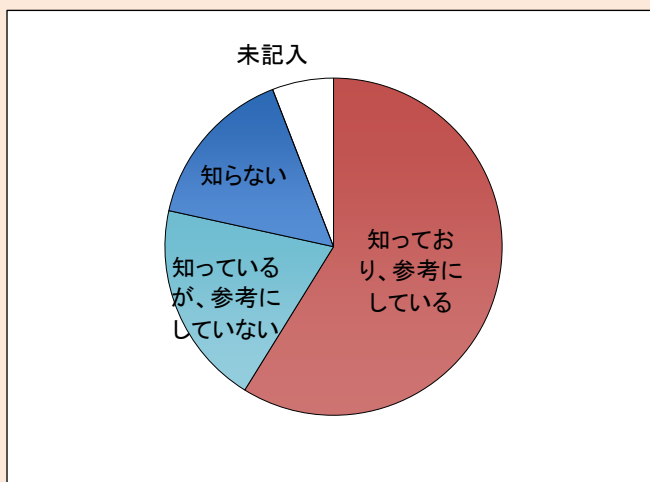
※「その他」  
 ・県政だより  
 ・知り合い



【問5】「みやぎ県議会だより(新聞広告)」について、ご存じですか。

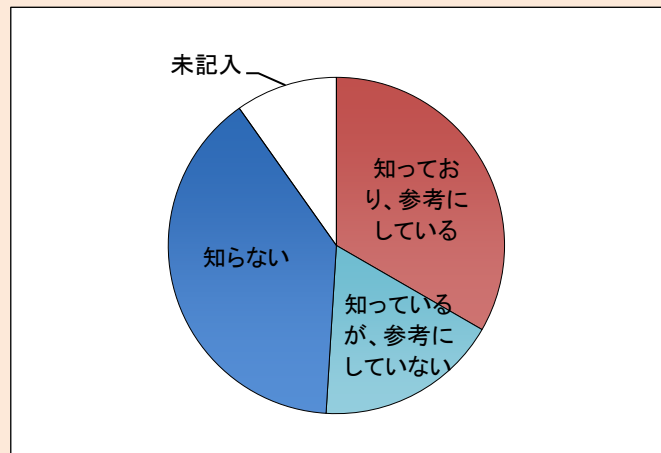
選択項目	人数	比率(%)
知っており、参考にしている	30	58.8
知っているが、参考にしていない	10	19.6
知らない	8	15.7
未記入	3	5.9
計	51	100.0

※「ご意見等」  
 ・新聞をとっていない  
 ・新聞をとっていないので知らない。



【問6】「みやぎ県議会だより(ウェブ版)」について、ご存じですか。

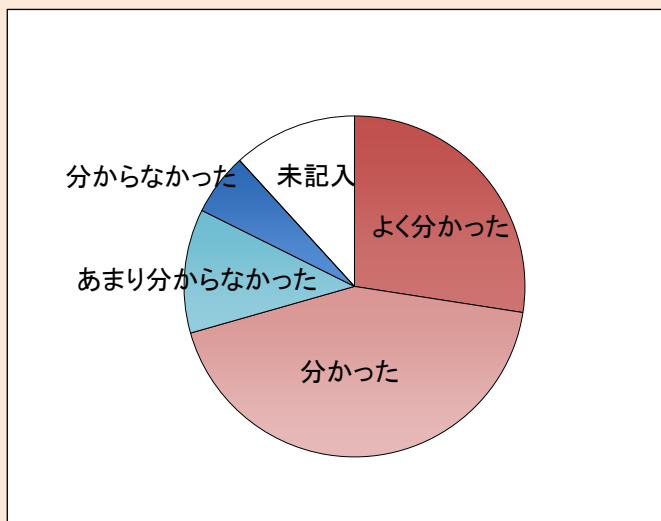
選択項目	人数	比率(%)
知っており、参考にしている	17	33.3
知っているが、参考にしていない	9	17.6
知らない	20	39.2
未記入	5	9.8
計	51	100.0



【問7】宮城県議会(本会議)の議事の進め方は分かりやすかったですか。

選択項目	人数	比率(%)
よく分かった	14	27.5
分かった	22	43.1
あまり分からなかった	6	11.8
分からなかった	3	5.9
未記入	6	11.8
計	51	100.0

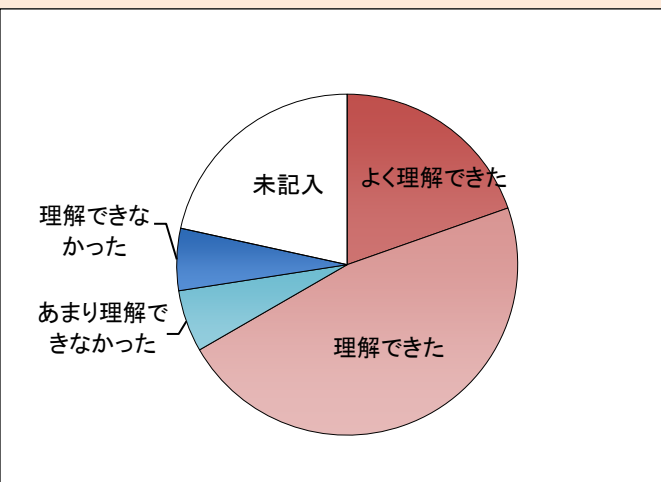
※「分からなかった」理由  
 ・資料が多くよくわからなかった  
 ・概要だけでなにもなかった など



【問8】議員の質問の内容は理解できましたか。

選択項目	人数	比率(%)
よく理解できた	10	19.6
理解できた	24	47.1
あまり理解できなかった	3	5.9
理解できなかった	3	5.9
未記入	11	21.6
計	51	100.0

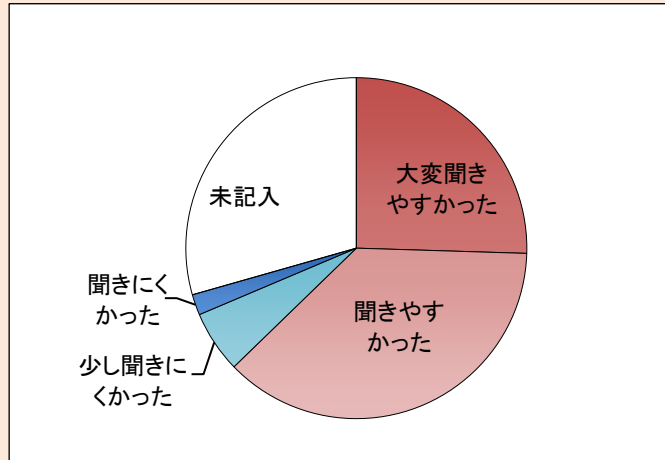
※「理解できなかった」理由等  
 ・今日は概要だけで質問がなかった  
 ・もう少しゆっくり話して下さい。  
 ・質問要旨(中項目程度)の提供が必要



【問9】議員の質問はよく聞こえましたか。

選択項目	人数	比率(%)
大変聞きやすかった	13	25.5
聞きやすかった	19	37.3
少し聞きにくかった	3	5.9
聞きにくかった	1	2.0
未記入	15	29.4
計	51	100.0

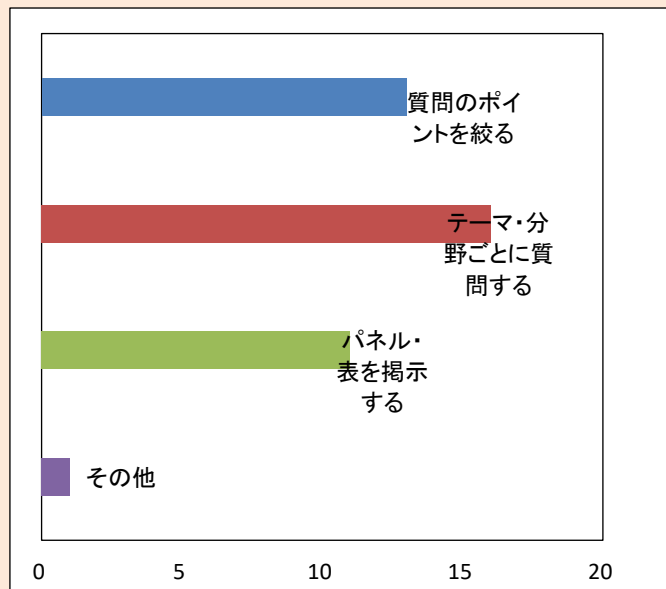
※「聞きにくかった」理由  
 ・早口です。もうすこしゆっくり



【問10】議員の質問を分かりやすくするために、あなたが必要と思うことは何ですか。(※複数回答)

選択項目	人数
質問のポイントを絞る	13
テーマ・分野ごとに質問する	16
パネル・表を掲示する	11
その他	1
計	41

※「その他」等  
 ・大綱ごとに一問一答

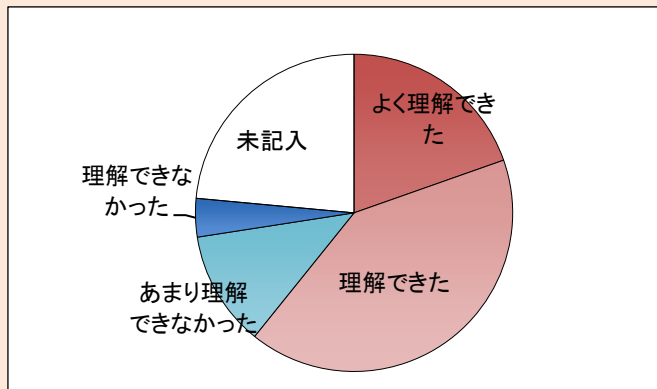


【問11】知事等の答弁の内容は理解できましたか。

選択項目	人数	比率(%)
よく理解できた	10	19.6
理解できた	21	41.2
あまり理解できなかった	6	11.8
理解できなかった	2	3.9
未記入	12	23.5
計	51	100.0

※「理解できなかった」理由等

- ・原稿の丸読みのようでつまらなかった
- ・要点が良くわからない
- ・本日なし

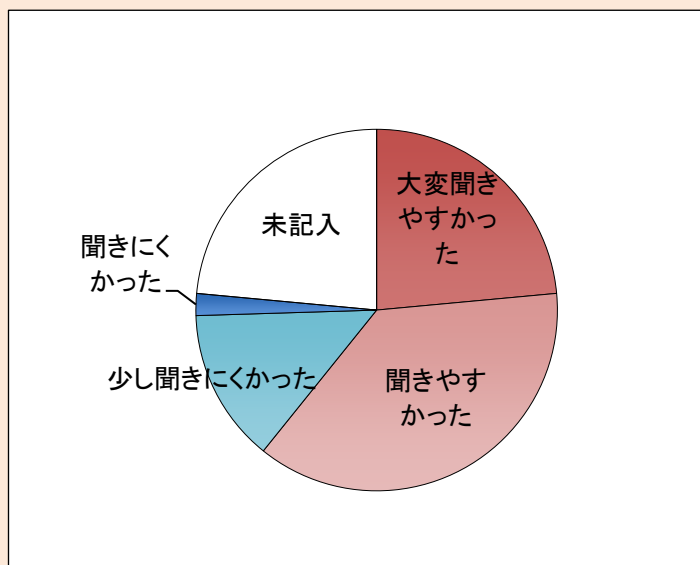


【問12】知事等の答弁はよく聞こえましたか。

選択項目	人数	比率(%)
大変聞きやすかった	12	23.5
聞きやすかった	19	37.3
少し聞きにくかった	7	13.7
聞きにくかった	1	2.0
未記入	12	23.5
計	51	100.0

※「聞きにくかった」理由

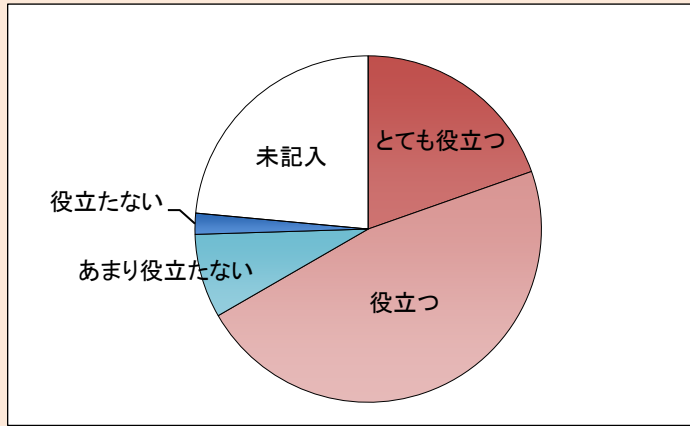
- ・声がちいさい



【問13】配布資料は、議員の質問や知事等の答弁の内容を理解するのに役立ちましたか。

選択項目	人数	比率(%)
とても役立つ	10	19.6
役立つ	24	47.1
あまり役立つたない	4	7.8
役立つたない	1	2.0
未記入	12	23.5
計	51	100.0

※「役立つたない」理由  
 ・初めてなのでこれから理解します。



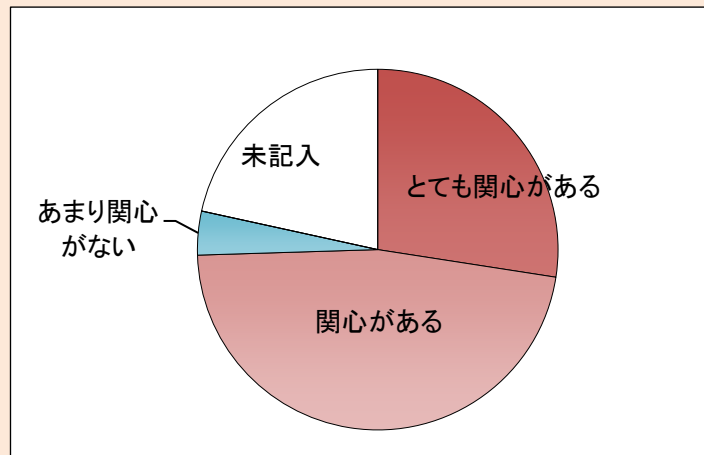
【配布資料に対する要望等】

- ・知事の発言との関連した資料がどれかわからなかった
- ・自分の足で周り、現地に行って確認や参加をする等資料もきちんとできている
- ・今後はスマホで読み込む「デジタル配布」に移行しては

【問14】宮城県議会の活動に関心がありますか。

選択項目	人数	比率(%)
とても関心がある	14	27.5
関心がある	24	47.1
あまり関心がない	2	3.9
関心がない	0	0.0
未記入	11	21.6
計	51	100.0

※「関心がある」理由  
 ・安心してほしい

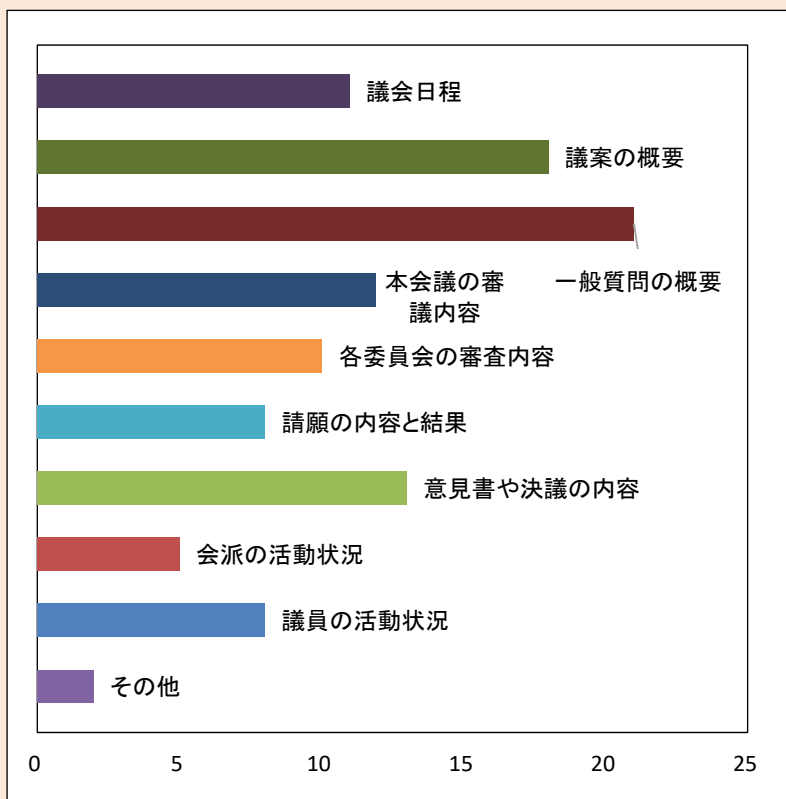


【問15】宮城県議会に関する情報で、あなたが知りたいと思うのは、どのような情報ですか。（※複数回答）

選択項目	人数
議会日程	11
議案の概要	18
一般質問の概要	21
本会議の審議内容	12
各委員会の審査内容	10
請願の内容と結果	8
意見書や決議の内容	13
会派の活動状況	5
議員の活動状況	8
その他	2
計	108

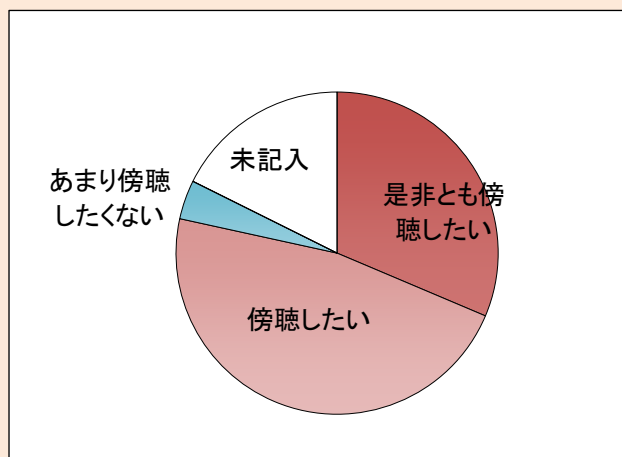
※「その他」

- ・どの議員が委員会で何を質疑するのか、事前にHPで知りたい
- ・税金の使い方



【問16】今後も宮城県議会を傍聴したいですか。

選択項目	人数	比率(%)
是非とも傍聴したい	16	31.4
傍聴したい	24	47.1
あまり傍聴したくない	2	3.9
傍聴したくない	0	0.0
未記入	9	17.6
計	51	100.0



【問17】宮城県議会を傍聴しての感想、気付いた点、議会に対する意見、要望

1 議員に対する意見(4件)

No.	内 容
1	午前なのに居眠りしている議員が数人みられびっくりでした。議場の居心地が良すぎるのでしょうか！（●●さん、▲▲さん……）
2	●●議員席列の▲▲の方ケイタイをひろげてみていた。それが済んだらイスを前後して、議会の仕事をしているようにはみられず、大変気分が悪い。きちんと仕事をして下さい。
3	質疑中に終始休まれている議員の方がおられました。お疲れ様です
4	議員はタブレットやスマホを使って何をしているのか。それは議場で行うべきことか

2 知事等執行部に対する意見(3件)

No.	
1	専門性の無さからか、県の答弁はがっかりです。県民として不安を強くしました
2	・部長級職員は初回答弁も自席から発言できるようにすべきではないか ・発言予定のない部長級職員の出席は必要か
3	答弁が具体的かつ簡潔で分かりやすかった

3 傍聴に関する意見(8件)

No.	内 容
1	要点をしぼって棒読みで何か聞いている方がねむくなって来ます。
2	飲酒のおわびの話から入ったのでわかりやすかった。議長さんかっこよかった。国会はこの数倍すごいんだ！！と思った。来てよかった。
3	ご高齢の傍聴人が多いのに、傍聴席の階段が急。
4	はじめて来ました。想像した以上に面白く勉強になりました。また来ようと思います。県民は無料で自由に傍聴できるのは素晴らしい機会だと思います。もっと多くの人が見に来れば良いのにとおもいます。TVで見る国会中継より上品なやりとりで良いと思いました。
5	入場時のセキュリティチェックをもっと厳しくしてもいいのではないかと(荷物チェック等)何かあってからでは遅いと思います。
6	大型テレビを傍聴席近くの席に設置してもらいたい。市議会のように
7	傍聴すると発見があり、またぜひ来たいと思いました。ロビーに掲示されているAIによる文字起こしのモニターが議会内にもあるとイナと思いました。内容が頭に入るし要点も分かりやすくなるのではと思います。聴覚障害のある方向けにも良さそうです。
8	議場の中にも字幕のモニターなどがあると分かりやすいです

4 要望・感想・その他の意見(6件)

No.	内 容
1	議員や知事が話す内容が記載された紙も配布していただけると嬉しいです。
2	・多くの県民の方に傍聴してほしいと思いました。 ・議員のみなさま、知事や県幹部のみなさまが真剣に将来に向けて考えていることを知り、頼もしく思いました。
3	政策は議場の中で完結するものではなく地域の現場や県民の声と結びついて初めて意味を持つものであると認識した。

4	勉強になりました。TVで放送してくれるとうれしいです。次の選挙の投票先の参考になります。
5	傍聴の禁止行為として「議場での言論に対して発言・拍手等をする事」とありますが、私はその発言に対して異なる意見を持っていて「違うんじゃないか?」と思っても何もできないのは、傍聴としてもどかしいので、穏やかで軽い発言や拍手などはあっても良いと感じた。その上で、議事のさまたげとなるレベルのものがあれば退場させる、で良いのではないか。その方が県民参加の趣旨に合致している様に思う。
6	最終日お疲れ様でした