

# 宮城県水産業協同組合年報

令和7年度版

(令和7年3月31日現在)

令和8年3月

宮城県水産林政部水産林政総務課

## 目 次

「宮城県水産業協同組合年報」の利用にあたって	1
沿海地区漁業協同組合位置図	2
I 水産業協同組合名簿	3
II 現況分析編	
1 水産業協同組合の推移	7
2 沿海地区漁業協同組合	
(1) 組合の市町村分布状況	8
(2) 組合員数	8
(3) 役員及び職員	8
(4) 事業状況	9
(5) 財務状況	12
3 出資内水面漁業協同組合	16
4 業種別漁業協同組合	17
5 水産加工業協同組合	18
III 統計編(組合別資料)	
1 沿海地区漁業協同組合	
(1) 組織状況(組合員数・役職員数等)	19
(2) 事業状況	20
(3) 財務状況(貸借対照表・損益計算書)	28
2 出資内水面漁業協同組合	
(1) 組織状況(組合員数・役職員数等)	35
(2) 財務状況(貸借対照表・損益計算書)	36
3 業種別漁業協同組合	
(1) 組織状況(組合員数・役職員数等)	40
(2) 事業状況	41
(3) 財務状況(貸借対照表・損益計算書)	47
4 水産加工業協同組合	
(1) 組織状況(組合員数・役職員数等)	55
(2) 事業状況	56
(3) 財務状況(貸借対照表・損益計算書)	61

### 【付 録】

宮城県水産業協同組合の変遷図(昭和24年～令和7年)

「宮城県水産業協同組合年報 令和7年度版」の利用にあたって

- 1 本書は、各組合の令和6事業年度(※)における、組織・事業及び財務の状況について、各組合から提出された業務報告書等をもとに取りまとめたものです。  
 なお、「Ⅰ組合名簿」には水産業協同組合法に基づくすべての組合を記載しており、その他の項目については、業務報告書の提出義務のある組合（連合会を除く。）を対象として作成しています。  
 (※主に令和6年4月1日から令和7年3月31日までの1年間ですが、組合によって決算期が異なるため、各組合の事業期間については、「Ⅲ統計編」の組織状況を御確認ください。)
- 2 本書に記載している「一組合平均」の数値は、全組合数で除したものと、各項目に該当する組合数で除したものと2通りがありますので御注意ください。
- 3 金額の単位は、補記しない限り「千円」としてしています。
- 4 組合の活動状況

区 分	組合数 ※			事業別内訳				単年度損益区分		
	合 計	うち 活動休 止組合	うち 活動 組合	購 買	販 売	製氷 冷凍 冷蔵	漁業 自営	利益	損失	計
沿海地区漁業協同組合	4 ( 4)	0 (0)	4 ( 4)	3	3	3	2	4	0	4
出資内水面漁業協同組合	11 (11)	0 (0)	11 (11)	—	—	—	—	5	6	11
業種別漁業協同組合	7 ( 6)	0 (0)	7 ( 6)	3	1	1	—	6	1	7
水産加工業協同組合	11 (11)	0 (0)	11 (11)	9	4	8	—	11	0	11

※「組合数」欄の実数は令和6事業年度末現在の状況、( )内は令和7年12月31日現在の状況

# 沿海地区漁業協同組合位置図

令和7年12月31日現在

① 宮城県漁業協同組合(本所)

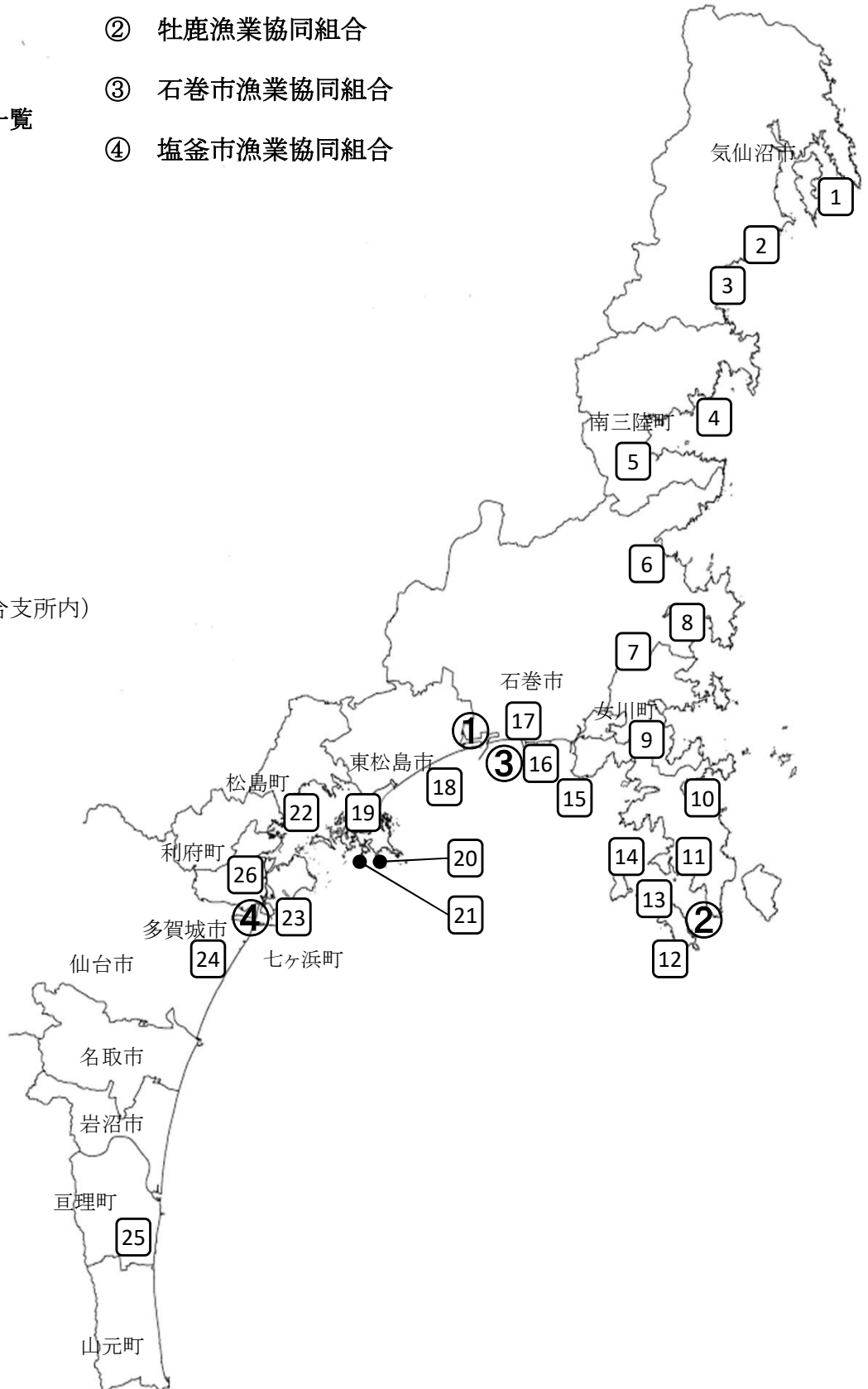
② 牡鹿漁業協同組合

③ 石巻市漁業協同組合

④ 塩釜市漁業協同組合

## ※宮城県漁業協同組合支所一覧

- 1 唐桑支所
- 2 気仙沼地区支所
- 3 大谷本吉支所
- 4 歌津支所
- 5 志津川支所
- 6 北上町十三浜支所
- 7 雄勝町雄勝湾支所
- 8 雄勝町東部支所
- 9 女川町支所
- 10 寄磯前網支所
- 11 谷川支所
- 12 網地島支所
- 13 表浜支所
- 14 石巻市東部支所
- 15 石巻地区支所
- 16 石巻湾支所
- 17 河北町支所 (石巻総合支所内)
- 18 矢本支所
- 19 鳴瀬支所
- 20 宮戸支所
- 21 宮戸西部支所
- 22 松島支所
- 23 七ヶ浜支所
- 24 仙台支所
- 25 仙南支所
- 26 塩釜地区支所



# I 水 産 業 協 同 組 合 名 簿

## (1) 沿海地区漁業協同組合

令和7年12月31日現在

整理番号	組合名	所在地	郵便番号	組合長氏名	電話番号	ファクシミリ番号
1	宮城県	石巻市開成1-27	986-0032	寺沢春彦	0225-21-5711	0225-21-5640
2	牡鹿	石巻市鮎川浜丁55 (石巻市水産物地方卸売市場牡鹿売場内)	986-2524	児玉和也	0225-45-2411	0225-45-2413
3	石巻市	石巻市魚町二丁目13番地4	986-0022	浅野達弥	0225-95-1155	0225-95-1166
4	塩釜市	塩釜市新浜町三丁目30-17	985-0001	櫻井悟	022-363-0137	022-363-0138
合計		4 組合				

## (2) 出資内水面漁業協同組合

令和7年12月31日現在

整理番号	組合名	所在地	郵便番号	組合長氏名	電話番号	ファクシミリ番号
1	気仙沼大川	気仙沼市本町一丁目2-1	988-0074	菅原元	0226-22-3208	—
2	本吉町淡水	気仙沼市本吉町蕨野228-2	988-0335	菅原好城	0226-42-2270	—
3	志津川淡水	本吉郡南三陸町志津川字熊田35	986-0773	及川善祐	0226-46-4861	050-3173-0847
4	北上追波	石巻市相野谷字旧屋敷181-8	986-0101	出羽信成	0225-62-2176	0225-98-5467
5	北上川	登米市東和町米谷字大嶺127	987-0902	佐々木武雄	0220-42-2258	0220-42-2261
6	長沼	登米市迫町北方字天形161-13 長沼ロッジ内	987-0513	阿部正一	0220-23-1788	0220-23-1788
7	迫川	栗原市築館字小湊東23	987-2265	吉田甚一	0228-22-4892	0228-22-4892
8	伊豆沼	栗原市若柳字上畑岡敷味38	989-5504	大場隆	0228-33-2463	0228-33-2463
9	江合川	大崎市岩出山池月字上田50	989-6405	佐藤仁一	0229-78-2526	0229-78-2527
10	鳴子	大崎市鳴子温泉鬼首字八幡原34	989-6941	高橋義雄	0229-86-2821	—
11	鳴瀬吉田川	加美郡加美町字長檀3番地8	981-4337	佐々木和雄	0229-67-3562	—
合計		11 組合				

## (3) 非出資内水面漁業協同組合

令和7年12月31日現在

整理番号	組合名	所在地	郵便番号	組合長氏名	電話番号	ファクシミリ番号
1	花山	栗原市花山字本沢合道2-15	987-2511	千葉勝美	0228-24-7057	0228-24-8819
2	広瀬名取川	仙台市太白区郡山字南上河原7-2	982-0003	宍戸宗	022-308-6448	022-308-6448
3	蔵王非出資	蔵王町宮字東又11番地	989-0701	斎藤俊一	0224-32-2917	—
4	白石川	白石市鷹巣東四丁目1番27号	989-0218	佐藤十郎	0224-26-8907	0224-26-8907
5	宮城県阿武隈川	伊具郡丸森町字烏屋120番地 丸森町農林課農村整備班内	981-2192	高山功	0224-72-3026	0224-72-3041
合計		5 組合				

## (4) 業種別漁業協同組合

令和7年12月31日現在

整理番号	組合名	所在地	郵便番号	組合長氏名	電話番号	ファクシ番号
1	気仙沼	気仙沼市魚市場前8-25	988-0037	齋藤徹夫	0226-23-3400	0226-23-3406
2	気仙沼遠洋	気仙沼市港町502-1	988-0021	鈴木一朗	0226-22-2744	0226-24-3756
3	渡波漁船	石巻市魚町二丁目12-3 石巻市水産総合振興センター内	986-0022	安海繁男	0225-94-9338	0225-94-9339
4	宮城県 沖合底びき網	石巻市魚町二丁目12-3 石巻市水産総合振興センター内	986-0022	鈴木廣志	0225-93-8795	0225-93-8796
5	塩釜地区機船	塩竈市新浜町一丁目13-1	985-0001	佐藤晴一	022-365-0131	022-364-9797
6	宮城県 近海底曳網	塩竈市新浜町一丁目11-15	985-0001	阿部幸一	022-367-5866	022-367-5774
合計		6組合				

※1 気仙沼漁協については、令和元年6月に「沿海地区漁協」から「業種別漁協」へ移行しています。

※2 「宮城県近海底曳網漁協」は、旧「宮城県小型機船底曳網漁協」が名称変更した組合です。

## (5) 水産加工業協同組合

令和7年12月31日現在

整理番号	組合名	所在地	郵便番号	組合長氏名	電話番号	ファクシ番号
1	気仙沼	気仙沼市赤岩港29-5	988-0103	清水敏也	0226-22-1817	0226-23-1695
2	気仙沼冷凍	気仙沼市赤岩港128-2	988-0103	小野寺邦夫	0226-22-8468	0226-24-3559
3	気仙沼センター	気仙沼市朝日町11-4	988-0034	小山修司	0226-24-3303	0226-23-4300
4	女川	牡鹿郡女川町鷲神二丁目16番地	986-2247	高橋正典	0225-53-3125	0225-53-3127
5	渡波	石巻市松原町1-36	986-2134	近藤伸一	0225-24-0194	0225-24-0763
6	石巻市	石巻市魚町一丁目7-3	986-0022	米本貞之	0225-22-4136	0225-96-1452
7	石巻市蒲鉾	石巻市立町2-4-29 白謙蒲鉾店内	986-0824	白出征三	090-5836-7354	0225-22-2414
8	塩釜	塩竈市新浜町三丁目11-20	985-0001	高橋幸浩	022-366-6626	022-366-6631
9	塩釜地区	塩竈市新浜町一丁目17-8	985-0001	高橋光昭	022-362-9101	022-362-9103
10	塩釜市団地	塩竈市新浜町三丁目24-21	985-0001	岸柳乃布夫	022-362-8111	022-362-8112
11	塩釜魚市場	塩竈市新浜町三丁目2-15	985-0001	内海勝男	022-367-0370	022-365-3513
合計		11組合				

## (6) 水産業協同組合連合会

令和7年12月31日現在

整理番号	組合名	所在地	郵便番号	会長氏名	電話番号	ファクシ番号
1	宮城県内水面漁業協同組合連合会	大崎市岩出山池月字上田50 江合川漁業協同組合内	989-6405	佐藤仁一	0229-78-2526	0229-78-2527
2	宮城県水産加工業協同組合連合会	塩竈市新浜町三丁目11-20 塩釜水産加工業協同組合内	985-0001	高橋幸浩	022-366-6626	022-366-0766

## (7) 漁業生産組合

令和7年12月31日現在

整理番号	組合名	所在地	郵便番号	組合長氏名	電話番号	ファクシ番号
1	気仙沼鮭	気仙沼市幸町二丁目1-6	988-0026	管野 幸一	0226-22-1671	0226-22-1671
2	笹谷	柴田郡川崎町大字今宿字原1-1	989-1502	柴崎 寛	0224-84-2356	—
3	大 国 丸	石巻市寄磯浜前浜72番地	986-2404	遠藤 司	0225-24-8266	0225-24-8266
4	前 網	石巻市前網浜オソヒ沢山1-41 市営前網浜第一復興住宅3号	986-2406	鈴木 信男	0225-48-2340	—
5	南 三 陸	本吉郡南三陸町志津川字旭ヶ浦12番地5	986-0733	工藤 忠清	0226-29-6201	0226-29-6206
6	漁業生産組合 浜	石巻市北上町十三浜字山居40番地2	986-0201	西條 剛	0225-66-2071	0225-66-2209
7	大 伸 丸	気仙沼市本吉町蔵内20番地2	988-0325	三浦 恵一	0226-42-4138	0226-42-4138
8	角 万	本吉郡南三陸町歌津字伊里前307番地115	988-0453	三浦 光喜	0226-36-2016	0226-36-2016
9	日 門 定 置 網	気仙沼市川口町一丁目100	988-0033	佐藤 亮輔	0226-22-2480	0226-22-8711
10	東 松 島	東松島市浜市字樋場1番77	981-0302	手代木 浩二	0225-87-4117	0225-87-4118
11	山 神 水 産	牡鹿郡女川町塚浜字塚浜15-16	986-2221	阿部 菊男	0225-23-8410	0225-23-8410
12	徳 宝 丸	本吉郡南三陸町戸倉字坂本91-1	986-0781	小山 拓海	0226-28-9250	0226-28-9251
13	と き 丸	石巻市湊東三丁目12	986-0020	安藤 邦男	0225-90-3679	0225-90-3647
14	稲 荷 丸	石巻市新成一丁目16-21	986-2105	阿部 将	0225-28-5470	0225-28-5470
15	明 神 丸	石巻市狐崎浜字狐崎屋敷20番地	986-2345	平塚 浩之	0225-90-2055	0225-90-2055
16	渡 辺	石巻市新栄二丁目17番地5	986-0004	渡辺 好信	0225-95-0228	0225-95-0228
合 計		16組合				

## (8) その他

令和7年12月31日現在

整理番号	組合名	所在地	郵便番号	代表者氏名	電話番号	ファクシ番号
1	宮 城 県 漁 業 共 済 組 合	塩竈市新浜町二丁目9-32	985-0001	石森 祐治	022-367-7705	022-367-7712
2	宮 城 県 J F 共 済 推 進 本 部	塩竈市新浜町二丁目9-32	985-0001	寺沢 春彦	022-364-3511	022-364-3512
3	日本漁船保険組合 宮 城 県 支 所	仙台市青葉区本町三丁目1-15	980-0014	阿部 達男	022-224-1021	022-267-1171
4	宮 城 県 漁 業 信 用 基 金 協 会	仙台市青葉区本町三丁目6-16 漁信基ビル2階	980-0014	正木 毅	022-221-5326	022-262-7567
5	農 林 中 央 金 庫 仙 台 支 店	仙台市青葉区上杉一丁目2-16 JAビル	980-0011	桑野 直彦	022-711-7531	022-711-7209
6	独 立 行 政 法 人 農 林 漁 業 信 用 基 金	東京都港区愛宕二丁目5-1 愛宕グリーンヒルズMORIタワー28階	105-6228	牧本 幸司	03-3434-7829	03-3434-7838
7	全 国 遠 洋 沖 合 漁 業 信 用 基 金 協 会	東京都江東区永代二丁目31-1 いちご永代ビル8階	135-0034	田中 哲哉	03-5646-2658	03-5646-2677

※ (独)農林漁業信用基金については、漁業調整室漁業業務推進課の電話番号及びファクシ番号を記載しています。

## ○ 宮城県漁業協同組合の状況

令和7年12月31日現在

整理番号	組 合 名	所在地	郵便番号	組 合 長	電話番号
	宮城県漁業協同組合 (本所)	石巻市開成1-27	986-0032	寺 沢 春 彦	0225-21-5711

整理番号	組 合 名	所在地	郵便番号	支所運営委員長	支所長	電話番号
	気仙沼総合支所	気仙沼市港町503-6	988-0021	鈴木章登	菊地朋和	0226-22-0710
1	唐桑支所	気仙沼市唐桑町馬場176-1	988-0535	鈴木章登	千葉明宏	0226-32-3180
2	気仙沼地区支所	気仙沼市長磯船原32	988-0222	三浦千加良	畑山義一	0226-27-3030
3	大谷本吉支所	気仙沼市本吉町三島14-3	988-0273	高橋和志	山内栄喜	0226-44-2221
4	歌津支所	本吉郡南三陸町歌津字伊里前100-9	988-0453	阿部洋	畠山桂	0226-36-2002
5	志津川支所	本吉郡南三陸町志津川字大森町202-3	986-0732	行場博文	伊澤仁寿	0226-46-2800
	石巻総合支所	石巻市渡波字栄田97	986-2135	石森裕治	佐藤宏己	0225-24-2131
6	北上町十三浜支所	石巻市北上町十三浜字猪の沢70-4	986-0201	西條 覚	内海信弘	0225-66-2011
7	雄勝町雄勝湾支所	石巻市雄勝町雄勝字下雄勝12-36	986-1333	末永陽市	山下達也	0225-57-2211
8	雄勝町東部支所	石巻市雄勝町小島字和田18-13	986-1332	大和久男	遠藤由紀子	0225-61-3025
9	女川町支所	牡鹿郡女川町市場通り66	986-2283	阿部敏雄	杉山孝	0225-53-2188
10	網地島支所	石巻市長渡浜長渡72	986-2525	阿部教郎	木村貴秀	0225-49-2211
11	表浜支所	石巻市給分浜羽黒下3-10	986-2411	阿部泰正	阿部正幸	0225-46-2136
12	石巻地区支所	石巻市渡波字佐須98-2	986-2135	須田政吉	木村丈樹	0225-24-0391
13	石巻市東部支所	石巻市狐崎浜字鹿立屋敷42	986-2345	石森裕治	菊地英則	0225-90-2131
14	石巻湾支所	石巻市塩富町一丁目1-3	986-2114	齋藤幸一	鴫田勇一	0225-24-2111
15	河北町支所	石巻市渡波字栄田97 (石巻総合支所内2階)	986-2135	小川英樹	阿部貴之	0225-24-1922
16	谷川支所	石巻市谷川浜中井道13-4	986-2402	渥美克之	今野昭彦	0225-48-2065
17	寄磯前網支所	石巻市寄磯浜前浜28-4	986-2404	渡邊喜廣	鈴木宏明	0225-48-2251
	塩釜総合支所	塩釜市新浜町三丁目6-27	985-0001	寺沢春彦	佐々木孝	022-363-1241
18	矢本支所	東松島市大曲字沼尻14-2	981-0502	及川輝明	相澤敏晴	0225-82-2006
19	鳴瀬支所	東松島市新東名4丁目14-4	981-0413	後藤 晃	佐藤敏行	0225-88-3133
20	宮戸支所	東松島市宮戸字前田57-1	981-0412	千葉富夫	小野寺和浩	0225-88-2112
21	宮戸西部支所	東松島市宮戸字里81-11	981-0412	山内良裕	熊谷将士	0225-88-3311
22	松島支所	宮城郡松島町高城字浜38-5	981-0215	高橋幸彦	阿部貴紀	022-354-2511
23	七ヶ浜支所	宮城郡七ヶ浜町花刈浜字館下198 (七ヶ浜水産振興センター内2F)	985-0803	寺沢春彦	鈴木祥	022-349-6222
24	仙台支所	仙台市宮城野区中野五丁目9-5	983-0013	秋葉吉夫	宍戸公子	022-388-9677
25	仙南支所	亶理郡亶理町荒浜字築港通り6-22	989-2311		佐伯智宏	0223-35-2111
	(関上)			出雲浩行		
	(亶理)			菊地幹彦		
	(山元)			岩佐敏		
26	塩釜地区支所	塩釜市港町1丁目4-1 (マリンゲート塩釜2階 211)	985-0016	千葉周	渡辺敏	022-365-0181

## Ⅱ 現 況 分 析 編

## 1 水産業協同組合の推移

本県における令和7年3月31日現在の水産業協同組合の数は、沿海地区漁業協同組合が4組合、内水面漁業協同組合（非出資も含む。）が16組合、業種別漁業協同組合が7組合、漁業生産組合が17組合、水産加工業協同組合が11組合、連合会が2組合となっている。

令和6年度中の設立はなかったが、漁業生産組合において1組合が組織変更した。

表1 水産業協同組合数の推移

区分		年度						
		H21	R3	R4	R5	R6		
単 位 組 合	漁業協同組合	出資	沿海地区	5	7	4	4	4
			内水面	11	11	11	11	11
			業種別	9	7	7	7	7
		非出資	沿海地区	—	—	—	—	—
			内水面	5	5	5	5	5
			業種別	—	—	—	—	—
	計		30	30	27	27	27	
	漁業生産組合		5	20	18	18	17	
	水産加工業協同組合		11	11	11	11	11	
	合計		46	61	56	56	55	
連 合 会	出資漁連		1	1	1	1	1	
	非出資漁連		0	0	0	0	0	
	水産加工連		1	1	1	1	1	
	合計		2	2	2	2	2	

## 2 沿海地区漁業協同組合

### (1) 組合の市町村分布状況

沿海地区漁業協同組合 4 組合の分布状況は、石巻管内が 3 組合、仙台管内が 1 組合となっている。

### (2) 組合員数

令和 6 年度末の組合員数は、正組合員が 2, 300 人、准組合員 4, 379 人、合計で 6, 679 人となっている。正組合員数は、宮城県漁業協同組合の組合員の多くが、東日本大震災後の共同利用施設等早期整備を目的に設立された宮城県北部・中部・南部施設保有漁業協同組合に加入したことにより、平成 23 年度から 24 年度にかけて増加傾向にあったが、漁業者の高齢化や東日本大震災による廃業による減少が進んだほか、令和 4 年 4 月に宮城県北部・中部・南部施設保有漁業協同組合が宮城県漁業協同組合に吸収合併されたことにより、大幅に減少している。

また、准組合員においては、正組合員同様に高齢化等の影響により、減少傾向にある。

表 2 組合員数の推移 (単位:人、%)

区分	年度	H21	R3	R4	R5	R6
		正組合員	5,946 (100.0)	2,539 (42.7)	2,451 (41.2)	2,378 (40.0)
組合員数	准組合員	5,254 (100.0)	5,040 (95.9)	4,924 (93.7)	4,805 (91.5)	4,379 (83.3)
	合計	11,200 (100.0)	7,579 (67.7)	7,375 (65.8)	7,183 (64.1)	6,679 (59.6)

※ 令和2年度は、施設保有漁協を含む数。

※ ( )は平成21年度を100とした指数。

### (3) 役員及び職員

令和 6 年度の役員数は、理事 32 人、監事 9 人、計 41 人となっている。

また、職員数 253 人で、前年度に比べて 7 人減少となっている。

表 3 役職員数 (単位:人)

年度	区分	役員				合計	職員
		常勤理事	非常勤理事	計	監事		
R5		7	26	33	10	43	260
R6		6	26	32	9	41	253

#### (4) 事業状況

##### ア 購買事業

購買事業は、3組合（宮城県、牡鹿、塩釜市）が実施している。

令和6年度の購買品供給高は9,783百万円となり、その97.3%を占める宮城県漁協において、石油類および資材類の取扱いが増加したことなどから、前年度に比べて7.8%増加となっている。

取扱品目は、漁業用資材類が7,620百万円で全取扱高の77.9%を占め、次いで石油類が2,158百万円で同22.1%、生活用品が5百万円で≤0.1%となっている。

図1 購買品供給高

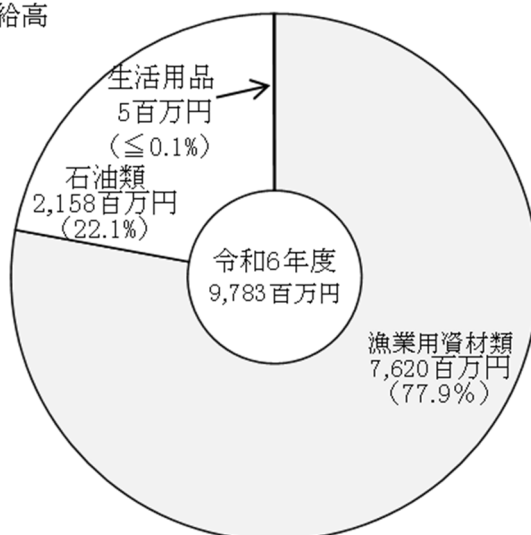


表4 購買取扱高別組合数

取扱高 年度	未実施	1,000万円 未 満	1,000万円超 ～ 3,000万円	3,000万円超 ～ 5,000万円	5,000万円超 ～ 1 億 円	1 億 円 を超える	合 計
H21	1 (20.0)	1 (20.0)	0 0.0	1 (20.0)	0 0.0	2 (40.0)	5 (100.0)
R 3	1 (25.0)	0 0.0	0 0.0	0 0.0	1 (25.0)	2 (50.0)	4 (100.0)
R 4	1 (25.0)	0 0.0	0 0.0	0 0.0	1 (25.0)	2 (50.0)	4 (100.0)
R 5	1 (25.0)	0 0.0	0 0.0	1 (25.0)	1 (25.0)	1 (25.0)	4 (100.0)
R 6	1 (25.0)	0 0.0	0 0.0	0 0.0	1 (25.0)	2 (50.0)	4 (100.0)

(注) ( ) は構成比

表5 購買品供給高の推移

(単位:百万円)

区 分	年 度	H21	R 3	R 4	R 5	R 6
購買品供給高		8,253	7,040	8,314	9,078	9,783
組合員1人当たり		0.7	0.9	1.1	1.3	1.5

## イ 販売事業

販売事業は3組合（宮城県、牡鹿、塩釜市）が実施している。

令和6年度の総取扱高は36,189百万円で前年度に比べて6.0%減少となっている。

取扱品目別では、まぐろ・かつお・さんま・かき等の生鮮魚介藻類が23,690百万円で全体の65.5%と最も多く、次いで塩蔵わかめ、乾のり等の水産製品・加工品が12,360百万円で34.2%となっている。

図2 販売品の総取扱高

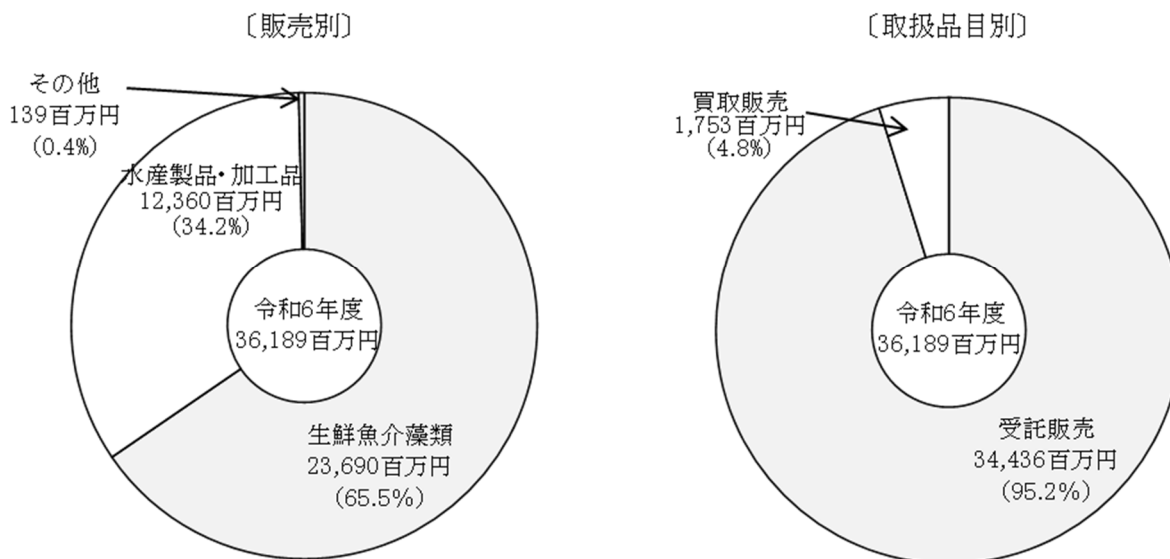


表6 販売取扱高の推移

(単位:百万円、%)

区分		年度				
		H21	R 3	R 4	R 5	R 6
取扱高	受託販売	52,097	26,309	36,031	36,207	34,436
	買取販売	2,160	618	633	2,281	1,753
	計	54,257	26,927	36,663	38,488	36,189
組合員1人当たり	宮城県	4.9	3.6	5.0	5.4	5.4

## ウ 製氷・冷凍・冷蔵事業

製氷事業は3組合（宮城県、牡鹿、石巻市）が実施している。また、冷凍・冷蔵事業は1組合（牡鹿）、冷凍販売事業は2組合（宮城県、牡鹿）が実施している。

令和6年度の取扱高は222百万円で、前年度に比べて208.3%増加となっている。

各事業の取扱高は、製氷事業が160百万円、冷凍・冷蔵事業は0.3百万円、冷凍販売事業は61百万円で製氷事業及び冷凍販売事業が大きく増加している。

表7 製氷・冷凍・冷蔵事業取扱高の推移

(単位:百万円)

年度	製氷		冷凍・冷蔵		冷凍販売		合計
	組合数		組合数		組合数		
H21	4	348	3	142	4	1,591	2,081
R3	3	134	1	0	2	16	149
R4	3	134	1	0	2	16	151
R5	3	44	1	0	2	28	72
R6	3	160	1	0	2	61	222

## エ 漁業自営事業

漁業自営事業は2組合（宮城県、牡鹿）が実施している。

令和6年度の漁獲高は1,726百万円で、前年度から29.9%増加している。このうち、定置漁業は1,620百万円で、全体の93.9%を占めている。

表8 漁獲高の推移

(単位:百万円)

年度	定置漁業		漁船漁業		養殖漁業		その他の漁業	合計
	組合数		組合数		組合数			
H21	2	926			1	108		1,034
R2	2	958			1	81		1,039
R3	2	1,103			1	110		1,214
R4	2	1,523			1	116		1,639
R5	2	1,213			1	116		1,329
R6	2	1,620			1	106		1,726

## (5) 財務状況

## ア 比較貸借対照表

令和6年度の総資産は14,711百万円で、宮城県漁協が信用事業を東日本信用漁業連合会へ譲渡したことから、前年度に比べて84.5%減少となっている。内訳を見ると、信用事業資産が3,546百万円で95.7%の減、流動資産が3,897百万円で0.6%の減、固定資産が6,994百万円で7.3%の減、繰延勘定が274百万円で10.3%の減となっている。

負債（他人資本）は7,800百万円で91.1%の減、純資産（自己資本）は、6,911百万円で3.3%の増となっている。

表9 比較貸借対照表

(単位:百万円、%)

資産の部										
勘定科目	R 4			R 5			R 6			
		構成比	対前年比		構成比	対前年比		構成比	対前年比	
信用事業資産	現金・預金	67,551	74.7	105.4	71,057	75.1	105.2	3,478	23.6	4.9
	有価証券	0	0.0	0.0	0	0.0	0.0	0	0.0	0.0
	貸出金	10,979	12.1	89.6	11,955	12.6	108.9	74	0.5	0.6
	その他	69	0.1	78.7	75	0.1	108.5	1	0.0	1.0
	貸倒引当金	△ 333	△ 0.4	—	△ 243	△ 0.3	—	△ 6	△ 0.0	—
計	78,267	86.5	102.9	82,844	87.6	105.8	3,546	24.1	4.3	
流動資産	事業未収金	3,864	4.3	117.2	3,348	3.5	86.7	3,579	24.3	106.9
	棚卸資産	302	0.3	109.9	486	0.5	160.8	240	1.6	49.5
	その他	152	0.2	105.2	165	0.2	108.3	155	1.1	94.2
	貸倒引当金	△ 103	△ 0.1	—	△ 78	△ 0.1	—	△ 78	△ 0.5	—
計	4,215	4.7	115.8	3,921	4.1	93.0	3,897	26.5	99.4	
固定資産	有形・無形固定資産	3,059	3.4	104.6	2,882	3.0	94.2	2,617	17.8	90.8
	外部出資	4,605	5.1	100.0	4,604	4.9	100.0	4,316	29.3	93.7
	その他	56	0.1	98.8	59	0.1	105.7	61	0.4	102.4
	計	7,721	8.5	101.8	7,545	8.0	97.7	6,994	47.5	92.7
繰延勘定	264	0.3	110.3	306	0.3	116.0	274	1.9	89.7	
合計	90,467	100	103.3	94,616	100	104.6	14,711	100	15.5	
負債・純資産の部										
信用事業負債	貯入金	78,491	86.8	104.1	80,667	85.3	102.8	0	0.0	0.0
	借入金	538	0.6	95.3	512	0.5	95.2	2	0.0	0.5
	その他	88	0.1	47.2	147	0.2	166.2	0	0.0	0.0
	計	79,117	87.5	103.9	81,326	86.0	102.8	2	0.0	0.0
流動負債	事業未払金	2,550	2.8	124.5	3,825	4.0	150.0	4,002	27.2	104.6
	短期借入金	0	0.0	—	631	0.7	—	23	0.2	—
	その他	614	0.7	116.4	581	0.6	94.6	854	5.8	147.1
計	3,164	3.5	122.8	5,037	5.3	159.2	4,879	33.2	96.9	
固定負債	長期借入金	187	0.2	70.5	109	0.1	58.2	1,436	9.8	1,317.5
	その他	634	0.7	89.6	626	0.7	98.7	615	4.2	98.4
	諸引当金	836	0.9	98.4	827	0.9	99.0	867	5.9	104.8
計	1,657	1.8	90.9	1,562	1.7	94.3	2,918	19.8	186.8	
繰延勘定	0	0.0	100.0	0	0.0	100.0	0	0.0	99.7	
負債合計	83,938	92.8	104.2	87,925	92.9	104.7	7,800	53.0	8.9	
純資産	出資金	3,941	4.4	99.5	3,894	4.1	98.8	3,857	26.2	99.0
	特別準備金	2	0.0	100.0	2	0.0	98.6	2	0.0	86.1
	法定準備金	1,789	2.0	103.5	1,796	1.9	100.3	1,847	12.6	102.9
	その他準備金・積立金	332	0.4	73.8	301	0.3	90.6	227	1.5	75.5
	当期末処分剰余金	464	0.5	—	698	0.7	—	977	6.6	—
	うち当期剰余金	-49	△ 0.1	—	223	0.2	—	367	2.5	—
計	6,529	7.2	93.1	6,691	7.1	102.5	6,911	47.0	103.3	
負債・純資産合計	90,467	100.0	103.3	94,616	100.0	104.6	14,711	100.0	15.5	
1 組合平均	22,617	—	103.3	23,654	—	104.6	3,678	—	15.5	

(注) 共済事業資産・負債は流動資産・負債の「その他」に計上

## イ 比較損益計算書

令和6年度の損益状況は、事業収益が14,616百万円、事業利益は1,250百万円、経常利益は450百万円となっている。当期剰余金は367百万円となっている。

なお、次期繰越損失金を計上している組合は0組合である。

表10 比較損益計算書

(単位:百万円、%)

勘定科目		年度			年度			年度			
		R4	構成比	対前年比	R5	構成比	対前年比	R6	構成比	対前年比	
事業	信用事業	事業収益	588	4.7	92.7	574	3.9	97.6	56	0.4	9.7
		事業直接費	126	1.3	173.9	110	0.9	87.2	1	0.0	1.1
		利益	462	17.1	82.2	464	19.9	100.4	55	2.3	11.8
	購買事業	事業収益	8,453	67.2	120.2	9,190	61.8	108.7	9,913	67.8	107.9
		事業直接費	8,089	81.9	120.3	8,778	70.0	108.5	9,479	77.1	108.0
		利益	365	13.5	116.2	412	17.6	113.0	434	18.7	105.3
	販売事業	事業収益	2,388	19.0	125.2	3,899	26.2	163.3	3,400	23.3	87.2
		事業直接費	1,072	10.9	115.0	3,001	23.9	279.8	2,125	17.3	70.8
		利益	1,315	48.8	134.9	898	38.4	68.3	1,276	54.8	142.0
	製氷 冷凍 冷蔵 事業	事業収益	151	1.2	100.9	195	1.3	129.6	222	1.5	113.7
		事業直接費	178	1.8	109.4	189	1.5	106.6	223	1.8	117.8
		利益	△ 27	△ 1.0	207.2	6	0.3	△ 22.3	△ 1	0.0	△ 17.2
	自営 事業	事業収益	202	1.6	107.6	205	1.4	101.2	202	1.4	98.9
		事業直接費	77	0.8	105.6	76	0.6	98.0	103	0.8	136.3
		利益	125	4.6	108.8	129	5.5	103.2	99	4.3	77.1
	その他	事業収益	794	6.3	101.9	815	5.5	102.6	823	5.6	101.0
		事業直接費	338	3.4	95.6	387	3.1	114.7	359	2.9	92.7
		利益	456	16.9	107.2	427	18.3	93.8	464	19.9	108.5
事業収益		12,576	84.5	117.6	14,878	101.8	118.3	14,616	100.0	98.2	
事業直接費		9,880	100.0	118.8	12,541	102.0	126.9	12,290	100.0	98.0	
総利益		2,696	115.4	113.4	2,337	100.5	86.7	2,326	100.0	99.5	
事業管理費			2,540	108.9		2,472	97.3		2,202	89.1	
事業利益			156	350.1		△ 135	△ 86.5		125	△ 92.2	
事業外	収益		266	149.3		452	169.7		372	82.3	
	費用		89	163.4		68	76.8		46	67.7	
経常利益			334	197.9		249	74.5		450	181.1	
特別	利益		31	58.1		41	130.6		8	19.0	
	損失		354	677.3		61	17.4		21	34.9	
法人税・住民税等			67	418.9		5	8.1		69	1,286.2	
当期剰余金			△ 56	△ 35.9		223	△ 401.8		367	164.8	

## ウ 財務分析等

(ア) 自己資本傾向  $\left( \frac{\text{今年度自己資本}}{\text{前年度自己資本}} \times 100 \right)$

県平均は、令和4年度は93.1%、令和5年度は102.5%、令和6年度は103.3%となり、前年度に比べて0.8ポイント増加となっている。

(イ) 総資本対事業総利益率  $\left( \frac{\text{事業総利益}}{\text{総資本}} \times 100 \right)$  は8%以上が良いとされている。

県平均は、令和4年度は3.0%、令和5年度は2.5%、令和6年度は15.8%となり、前年度に比べて13.3ポイント増加となっている。

(ウ) 事業総利益対事業管理費率  $\left( \frac{\text{事業管理費}}{\text{事業総利益}} \times 100 \right)$  は80%以下が望ましいとされている。

県平均は、令和4年度は94.2%、令和5年度は105.8%、令和6年度は94.6%となり、前年度に比べて11.2ポイント減少となっている。

(エ) 固定比率  $\left( \frac{\text{自己資本}}{\text{固定資産}} \times 100 \right)$  は100%以上が望ましい。

県平均は、令和4年度は84.6%、令和5年度は88.7%、令和6年度は98.8%となり、前年度に比べて10.1ポイント増加となっている。

表 1 1 財務比率等

(単位：%)

地区	組合名	自己資本傾向			総資本対事業総利益率			事業総利益対事業管理費率			固定比率			令和6年度職員一人当たりの取扱高等(千円)			組合員一人当たりの出資金(千円)	組合名
		4	5	6	4	5	6	4	5	6	4	5	6	事業総利益	購買品	販売品		
石巻	宮城県	92.3	103.4	104.1	2.9	2.4	16.5	92.4	105.6	93.9	74.7	78.9	88.6	9,394	40,511	152,939	565	宮城県
	牡鹿	103.8	99.3	104.1	11.1	15.7	13.6	89.8	72.6	66.1	485.2	526.9	619.6	9,183	19,489	19,953	810	牡鹿
	石巻市	92.3	95.2	93.3	0.1	2.5	2.1	6,885.2	279.0	359.9	248.7	252.1	250.0	1,783	0	0	2,828	石巻市
	(石巻計)	93.0	102.5	103.3	3.0	2.4	15.8	93.9	105.6	94.3	84.1	88.1	98.2	9,174	38,628	143,905	579	(石巻計)
仙台	塩釜市	102.0	100.9	102.1	20.1	22.9	19.0	129.2	122.9	125.9	144.1	166.1	186.8	11,893	43,719	34,377	483	塩釜市
	(仙台計)	102.0	100.9	102.1	20.1	22.9	19.0	129.2	122.9	125.9	144.1	166.1	186.8	11,893	43,719	34,377	483	(仙台計)
県平均		93.1	102.5	103.3	3.0	2.5	15.8	94.2	105.8	94.6	84.6	88.7	98.8	9,195	38,668	143,040	577	県平均

### 3 出資内水面漁業協同組合

#### (1) 概況

令和6年末の組合数は11組合で、組合員数は正組合員が942人、准組合員が35人、合計977人となっている。役員数は、理事が82人、監事が25人、合計107人で、職員数は9人となっている。専任の職員を置く組合は少ない。

令和6年度の損益の状況は、当期利益を計上した組合が5組合、当期損失を計上した組合が6組合となり、当期利益を計上した組合数は前年度に比べて3組合減少となっている。

表12 組合員数等

(単位:人、千円)

区分 組合名	組 合 員			役 職 員			払込済 出資金	特 別 積立金	固 定 資 産	当期剰余金 (損失金)
	正組合員	准組合員	計	理 事	監 事	職 員				
気仙沼大川	23		23	8	3		193		50	△21
本吉町淡水	91		91	7	2		334			△359
志津川淡水	31		31	5	2	1	577	4,900	50	△552
北上追波	121		121	10	3	1	9,000	11,375	15,783	243
北上川	139	7	146	9	2	2	2,460	53,333	112,286	△1,772
長沼	92	9	101	6	2		101	3,180	40	54
迫川	53	1	54	8	2	1	790	1,481	2,005	△939
伊豆沼	50		50	9	3		207	3,500	661	△15
江合川	105	5	110	5	1	2	2,200		6,148	5,198
鳴子	33	12	45	7	2		530	790	50	444
鳴瀬吉田川	204	1	205	8	3	2	888	6,777	376	1,698
合 計	942	35	977	82	25	9	17,280	85,336	137,450	3,979

#### 4 業種別漁業協同組合

##### (1) 組合員数等

令和6年度末の組合数は7組合で、組合員数は、正組合員が148人、准組合員が195人、合計343人となっている。役員数は、理事が46人、監事が15人、合計61人で、職員数は64人となっている。

表13 組合員数等の推移

(単位:人、%)

区分 年度	組 合 員			役 員				職員数
	正組合員	准組合員	計	常勤理事	非常勤理事	監事	計	
H21	202 (100.0)	115 (100.0)	317 (100.0)	4 (100.0)	45 (100.0)	19 (100.0)	68 (100.0)	57 (100.0)
R3	148 (73.3)	199 (173.0)	347 (109.5)	6 (150.0)	37 (82.2)	14 (73.7)	57 (83.8)	65 (114.0)
R4	151 (74.8)	194 (168.7)	345 (108.8)	7 (175.0)	38 (84.4)	14 (73.7)	59 (86.8)	66 (115.8)
R5	150 (74.3)	197 (171.3)	347 (109.5)	7 (175.0)	40 (88.9)	15 (78.9)	62 (91.2)	66 (115.8)
R6	148 (73.3)	195 (169.6)	343 (108.2)	7 (175.0)	39 (86.7)	15 (78.9)	61 (89.7)	64 (112.3)

(注) ( ) は平成21年度を100とした場合の指数

##### (2) 事業状況

令和6年度の損益状況は、当期利益を計上した組合が6組合、当期損失を計上した組合が1組合となっている。

表14 事業状況の推移

(単位:千円、%)

区分 年度	信用事業		購買事業	販売事業	製氷・冷凍 冷蔵事業	当期剰余金
	貯金	貸出金				
H21	0 0.0	1,039,365 (100.0)	795,482 (100.0)	3,906,523 (100.0)	2,392,600 (100.0)	△ 45,712
R3	(0.0)	96,228 (9.3)	893,008 (112.3)	16,815,688 (430.5)	152,295 (6.4)	△ 129,551
R4	(0.0)	29,070 (2.8)	966,333 (121.5)	13,388,470 (342.7)	101,653 (4.2)	△ 7,093
R5	(0.0)	0 0.0	922,319 (115.9)	21,345,615 (546.4)	72,421 (3.0)	69,375
R6	0 (0.0)	0 0.0	692,286 (87.0)	20,878,412 (534.4)	87,427 (3.7)	138,398

(注) ( ) は平成21年度を100とした場合の指数

## 5 水産加工業協同組合

### (1) 組合員数等

令和6年度末の組合数は11組合で、組合員数は356人、役員数は91人、職員数は89人となっている。組合員数は、前年度から変動はない。

表15 組合員数等の推移

(単位:人、%)

年度	組 合 員			役 員				職 員 数
	個 人	法 人	計	常勤理事	非常勤理事	監 事	計	
H21	135 (100.0)	290 (100.0)	425 (100.0)	14 (100.0)	59 (100.0)	25 (100.0)	98 (100.0)	132 (100.0)
R3	46 (34.1)	318 (109.7)	364 (85.6)	13 (92.9)	58 (98.3)	25 (100.0)	96 (98.0)	93 (70.5)
R4	43 (31.9)	315 (108.6)	358 (84.2)	15 (107.1)	50 (84.7)	24 (96.0)	89 (90.8)	87 (65.9)
R5	43 (31.9)	313 (107.9)	356 (83.8)	15 (107.1)	50 (84.7)	24 (96.0)	89 (90.8)	87 (65.9)
R6	42 (31.1)	314 (108.3)	356 (83.8)	14 (100.0)	53 (89.8)	24 (96.0)	91 (92.9)	89 (67.4)

(注) ( ) は平成21年度を100とした場合の指数

### (2) 事業状況

令和6年度の損益状況は、全組合が当期利益を計上しており、当期利益を計上した組合は前年度に比べて2組合増加となっている。

表16 事業状況の推移

(単位:千円、%)

年度	信用事業		購買事業	販売事業	製氷・冷凍 冷蔵事業	当期剰余金
	貯金	貸出金				
H21	0 0.0	918,716 (100.0)	2,044,577 (100.0)	1,942,952 (100.0)	1,082,950 (100.0)	101,212
R2	0 (0.0)	270,748 (29.5)	1,035,909 (50.7)	842,700 (43.4)	1,002,248 (92.5)	98,695
R3	0 (0.0)	68,570 (7.5)	756,169 (37.0)	699,462 (36.0)	974,758 (90.0)	37,749
R4	0 (0.0)	56,210 (6.1)	285,607 (14.0)	801,883 (41.3)	1,043,791 (96.4)	11,432
R5	0 (0.0)	46,200 (5.0)	323,485 (15.8)	840,890 (43.3)	1,272,082 (117.5)	167,512
R6	0 (0.0)	45,340 (4.9)	302,950 (14.8)	721,708 (37.1)	1,320,006 (121.9)	179,594

(注) ( ) は平成21年度を100とした場合の指数

# III 統計編

# 1 沿海地区漁業協同組合

(1) 組織状況

地区	組合名	設立登記年月日	正組合員資格(従事日数)	組合員数														役員数					役員の任期満了年月	部門別職員数											総代会		事業年度	組合名										
				正組合員							准組合員							合計	常勤理事	非常勤理事 うち員外理事	監事 うち員外監事	合計		参事	会計主任	管理部門	信託	共同	購買	販売	製氷冷凍冷蔵	加工事業	漁業自営	指導事業	その他の事業	合計			有無	総代数								
				漁民			漁業生産組合人	法計	漁民		施設利用者の家族	常時従事者の組合員事業	法	加工業者		遊漁船業者	他の漁協																								無線利用者							
				漁業者	漁業従事者	うち女性組合員			地区内	地区外				個人	法人																											人	人					
石巻	宮城県	H19.4.2	90	1,931	192	38	4	61	2,188	3,899	291	49				3		13		8	4,263	6,451	4	4	11		3	18	8.6			67.0		3.0	49.3	85.4	0.4			28.0	2.0	235.0	有	150	4.1~3.31	宮城県		
	牡鹿	S44.9.1	90	43	10	2		10	63	54	14				1	1						70	133			6	2	8	7.6	1.0		1.0		1.0	1.0	2.0	1.0		1.0	1.0	9.0	無		"	牡鹿			
	石巻市	S24.10.10	90	14				11	25													0	25	1	1	5	2	8	7.6			1.2		0.1		5.5		0.1	0.1	7.0	無		"	石巻市				
	(石巻計)	3組合		1,988	202	40	4	82	2,276	3,953	305	49	0	0	1	4	0	0	13	0	8	4,333	6,609	5	5	22	0	7	0	34	0	1.0	0.0	69.2	0.0	4.1	50.3	87.4	6.9	0.0	0.0	29.1	3.1	251.0				(石巻計)
仙台	塩釜市	S24.8.1	90	24				24	46												46	70	1		4	2	7	7.6	1.0			0.2	0.1	0.3	0.2			0.1	0.1	2.0	無		4.1~3.31	塩釜市				
	(仙台計)	1組合		24	0	0	0	0	24	46	0	0	0	0	0	0	0	0	0	0	0	46	70	1	0	4	0	7	0	1.0	0.0	0.0	0.2	0.1	0.3	0.2	0.0	0.0	0.1	0.1	2.0				(仙台計)			
合計		4組合		2,012	202	40	4	82	2,300	3,999	305	49	0	0	1	4	0	0	13	0	8	4,379	6,679	6	5	26	0	9	0	41	0	2.0	0.0	69.2	0.2	4.2	50.6	87.6	6.9	0.0	0.0	29.2	3.2	253.0				合計

(2) 事業状況

① 信用事業

(単位：千円)

地区	組合名	貯 金				貸 出 金		
		当座性	定期性	定期積金	計	短期	長期	計
石巻	宮城県				0			0
	牡鹿				0	74,246	74,246	
	石巻市				0			0
	(石巻計)	0	0	0	0	0	74,246	74,246
仙台	塩釜市				0			0
	(仙台計)	0	0	0	0	0	0	0
合 計		0	0	0	0	0	74,246	74,246

② 共済事業

(単位：件、千円)

普 通 厚 生 共 済				生 活 総 合 共 済				組合名
本年度新規契約高		本年度末保有高		本年度新規契約高		本年度末保有高		
件数	共済金額	件数	共済金額	件数	共済金額	件数	共済金額	
346	2,395,400	4,415	25,137,000	102	1,507,100	1,411	19,543,800	宮城県
		16	97,857			11	180,000	牡鹿
		70	88			1	25	石巻市
346	2,395,400	4,501	25,234,945	102	1,507,100	1,423	19,723,825	(石巻計)
		12	41,000			11	140,000	塩釜市
0	0	12	41,000	0	0	11	140,000	(仙台計)
346	2,395,400	4,513	25,275,945	102	1,507,100	1,434	19,863,825	合 計

② 共済事業 (つづき)

(単位：件，千円)

地区	組合名	漁業者老齢福祉共済				短期共済 (組合元受分契約高)									組合名
		本年度新規契約高		本年度末保有高		乗組員厚生共済			火災共済			自動車共済			
		件数	共済金額	件数	共済金額	件数	共済金額	共済掛金	件数	共済金額	共済掛金	件数	共済金額	共済掛金	
石巻	宮城県	17	1,228	874	64,409	2,441	26,191,500	55,316	769	21,244,820	26,293				宮城県
	牡鹿			5	166	132	3,270,000	7,137	11	449,000	410				牡鹿
	石巻市			14	1,172	210	4,921	18	23	2,650	2				石巻市
	(石巻計)	17	1,228	893	65,747	2,783	29,466,421	62,471	803	21,696,470	26,705	0	0	0	(石巻計)
仙台	塩釜市			17	2,279				27	439,400	473				塩釜市
	(仙台計)	0	0	17	2,279	0	0	0	27	439,400	473	0	0	0	(仙台計)
合計		17	1,228	910	68,026	2,783	29,466,421	62,471	830	22,135,870	27,178	0	0	0	合計

③ 購買事業

(単位：千円)

地区	組合名	買 取 購 買 契 約 高											組合名	
		石 油 類			資 材 類			生 活 用 品			計			
		受 入 高	うち系統分	供 給 高	受 入 高	うち系統分	供 給 高	受 入 高	うち系統分	供 給 高	受 入 高	うち系統分		供 給 高
石 巻	宮 城 県	1,928,164	1,496,599	2,072,155	7,162,532	1,757,523	7,443,164	4,306	163	4,801	9,095,002	3,254,285	9,520,120	宮 城 県
	牡 鹿				169,021		175,400				169,021	0	175,400	牡 鹿
	石 巻 市										0	0	0	石 巻 市
	(石巻計)	1,928,164	1,496,599	2,072,155	7,331,553	1,757,523	7,618,564	4,306	163	4,801	9,264,023	3,254,285	9,695,520	(石巻計)
仙 台	塩 釜 市	71,939		85,957	1,536		1,481				73,475	0	87,438	塩 釜 市
	(仙台計)	71,939	0	85,957	1,536	0	1,481	0	0	0	73,475	0	87,438	(仙台計)
合 計		2,000,103,000	1,496,599	2,158,112	7,333,089	1,757,523	7,620,045	4,306	163	4,801	9,337,498	3,254,285	9,782,958	合 計

③ 購買事業（つづき）

（単位：千円）

地区	組合名	受 託 購 買 契 高											合 計			組合名	
		石 油 類			資 材 類			生 活 用 品			計		受 入 高	う ち 系 統 分	供 給 高		
		受 入 高	う ち 系 統 分	供 給 高	受 入 高	う ち 系 統 分	供 給 高	受 入 高	う ち 系 統 分	供 給 高	受 入 高	う ち 系 統 分					供 給 高
石 巻	宮 城 県										0	0	0	9,095,002	3,254,285	9,520,120	宮 城 県
	牡 鹿										0	0	0	169,021	0	175,400	牡 鹿
	石 巻 市										0	0	0	0	0	0	石 巻 市
	（石巻計）	0	0	0	0	0	0	0	0	0	0	0	0	9,264,023	3,254,285	9,695,520	（石巻計）
仙 台	塩 釜 市										0	0	0	73,475	0	87,438	塩 釜 市
	（仙台計）	0	0	0	0	0	0	0	0	0	0	0	0	73,475	0	87,438	（仙台計）
	合 計	0	0	0	0	0	0	0	0	0	0	0	0	9,337,498	3,254,285	9,782,958	合 計

## ④ 販売事業

(単位：千円)

地区	組合名	受託販売取扱高										買取販売取扱高						組合名
		生鮮魚貝藻類				水産製品・加工品				その他	計	生鮮魚貝藻類				水産製品・加工品		
		鮮魚類	貝類	海藻類	その他	冷凍品	海藻類	塩干魚貝類	その他			鮮魚類	貝類	海藻類	その他	冷凍品	海藻類	
石巻	宮城県	16,667,890	3,335,527	2,654,299	717,206		10,644,400		29,908	138,603	34,187,834	18,482	14,121	0	106,488	1,448,329	72,215	宮城県
	牡鹿	102,498	4,632				72,450				179,580							牡鹿
	石巻市										0							石巻市
	(石巻計)	16,770,388	3,340,158	2,654,299	717,206	0	10,716,850	0	29,908	138,603	34,367,414	18,482	14,121	0	106,488	1,448,329	72,215	(石巻計)
仙台	塩釜市		249	59,759	8,747						68,754							塩釜市
	(仙台計)	0	249	59,759	8,747	0	0	0	0	0	68,754	0	0	0	0	0	0	(仙台計)
合計		16,770,388	3,340,407	2,714,058	725,953	0	10,716,850	0	29,908	138,603	34,436,168	18,482	14,121	0	106,488	1,448,329	72,215	合計

## ④ 販売事業（つづき）

（単位：千円）

## ⑤ 製氷・冷凍・冷蔵

（単位：千円）

## ⑥ 加工事業

（単位：t，千円）

地区	組合名	買 取 販 売 取 扱 高				合 計	製 氷			冷凍冷蔵 (凍結及び 保管料)	冷 凍 品 販 売 高			合 計	加工販売高		受託加工取扱高		組合名
		水産製品・加工品		そ の 他	計		自 家 製 造 分	そ の 他	計		食 用	餌 料	計		数 量 t	金 額	数 量 c/s	金 額	
		塩 干 魚 貝 類	そ の 他																
石 巻	宮 城 県	175	92,948	101	1,752,857	35,940,691	11,341	10,911	22,251		59,680		59,680	81,931					宮 城 県
	牡 鹿				0	179,580	22,553	0	22,553	348		1,712	1,712	24,613					牡 鹿
	石 巻 市				0	0	115,478		115,478				0	115,478					石 巻 市
	(石巻計)	175	92,948	101	1,752,857	36,120,271	149,371	10,911	160,282	348	59,680	1,712	61,392	222,022	0	0	0	0	(石巻計)
仙 台	塩 釜 市				0	68,754			0				0	0					塩 釜 市
	(仙台計)	0	0	0	0	68,754	0	0	0	0	0	0	0	0	0	0	0	0	(仙台計)
合 計		175	92,948	101	1,752,857	36,189,025	149,371	10,911	160,282	348	59,680	1,712	61,392	222,022	0	0	0	0	合 計

⑦ 漁業自営事業

(単位：千円)

地区	組合名	定置	漁船漁業					養殖漁業					その他の漁業	合計	組合名
			さけす ま	かつお ぐろ	旋網	その他	計	魚類	貝類	藻類	その他	計			
石巻	宮城県	46,215					0		59,795		45,888	105,683		151,898	宮城県
	牡鹿	1,573,564					0					0		1,573,564	牡鹿
	石巻市						0					0		0	石巻市
	(石巻計)	1,619,779	0	0	0	0	0	0	59,795	0	45,888	105,683	0	1,725,461	(石巻計)
仙台	塩釜市						0					0		0	塩釜市
	(仙台計)	0	0	0	0	0	0	0	0	0	0	0	0	0	(仙台計)
合計		1,619,779	0	0	0	0	0	0	59,795	0	45,888	105,683	0	1,725,461	合計

⑧ 漁場利用事業

⑨ その他事業

地区	組合名	⑧ 漁場利用事業					⑨ その他事業					組合名
		遊漁 船業	海釣り 施設	潮干 狩場	タイピ ン ク案内	その他	合計	倉庫 保管 事業	漁業 無線 事業	その他 利用 事業	指導 事業	
石 巻	宮城県						0	○	○	○	宮城県	
	牡鹿						0		○	○	牡鹿	
	石巻市						0		○	○	石巻市	
	(石巻計)	0	0	0	0	0	0	0	1	4	3(石巻計)	
仙 台	塩釜市						0		○	○	塩釜市	
	(仙台計)	0	0	0	0	0	0	0	2	1	(仙台計)	
合計		0	0	0	0	0	0	1	6	4	合計	

## (3) 財務状況

## ① 貸借対照表

(単位：千円)

地区	組合名	信用事業資産									共済事業資産				流動資産						組合名		
		現金	預金	有価証券	貸出金				その他の信用事業資産	貸倒引当金	計	共済付金	未収共済付加入	貸倒引当金	計	受取手形	経済事業未収金	経済事業雑資産	棚卸資産	その他の流動資産		貸倒引当金	計
					手形貸付金	証書貸付金	当座越	小計															
石巻	宮城県	6,897	2,693,856					0			2,700,753		2,652		2,652		3,469,820	33,600	220,690	87,349	△ 68,377	3,743,081	宮城県
	牡鹿	104	335,493			74,246		74,246	759	△ 6,305	404,297		15		15		82,117		7,374	25,675	△ 633	114,533	牡鹿
	石巻市	360	389,645					0			390,006		3		3		11,801		6,101	659	△ 8,933	9,628	石巻市
	(石巻計)	7,361	3,418,995	0	0	74,246	0	74,246	759	△ 6,305	3,495,056	0	2,671	0	2,671	0	3,563,737	33,600	234,165	113,683	△ 77,943	3,867,242	(石巻計)
仙台	塩釜市	289	50,983					0	11		51,283		1		1		15,523		6,225	5,474	△ 126	27,096	塩釜市
	(仙台計)	289	50,983	0	0	0	0	0	11	0	51,283	0	1	0	1	0	15,523	0	6,225	5,474	△ 126	27,096	(仙台計)
	合計	7,650	3,469,978	0	0	74,246	0	74,246	769	△ 6,305	3,546,338	0	2,672	0	2,672	0	3,579,260	33,600	240,390	119,157	△ 78,069	3,894,338	合計

① 貸借対照表 (つづき)

(単位：千円)

地区	組合名	固 定 資 産									繰延 資産	繰延 税金 資産	資産合計	信 用 事 業 負 債								組合名			
		減価償却 資産	減価償却累 計額	土 地	建 設 仮勘定	無形固定 資産	外部出資	長期特定 資産	その他の 固定資産	計				貯 金				借 入 金			その他の 信用事業 負債		計		
														当座性 貯金	定期性 貯金	定期 積金	小 計	手形 借入金	証書 借入金	小 計					
石巻	宮城県	5,373,251	4,000,909	907,592		65,754	4,296,784		49,226	6,691,699		256,754	13,394,940					0			0		0	宮城県	
	牡鹿	382,527	329,851	740		2,589	7,610	3,016	3,455	70,086		17,436	606,366					0		2,400	2,400	14	2,414	牡鹿	
	石巻市	547,274	485,248	108,803		676	8,344		5,106	184,955			584,592					0				0		0	石巻市
	(石巻計)	6,303,053	4,816,008	1,017,135	0	69,020	4,312,738	3,016	57,786	6,946,740	0	274,190	14,585,899	0	0	0	0	0	0	2,400	2,400	14	2,414	(石巻計)	
仙台	塩釜市	143,971	121,778	21,671			3,200		8	47,073			125,453					0				0		0	塩釜市
	(仙台計)	143,971	121,778	21,671	0	0	3,200	0	8	47,073	0	0	125,453	0	0	0	0	0	0	0	0	0	0	0	(仙台計)
	合計	6,447,024	4,937,786	1,038,806	0	69,020	4,315,938	3,016	57,794	6,993,814	0	274,190	14,711,352	0	0	0	0	0	0	2,400	2,400	14	2,414	合計	

## ① 貸借対照表 (つづき)

(単位：千円)

地区	組合名	共済事業負債				流動負債									固定負債				組合名	
		共済借入金	共済資金	未経過共済付加収入	その他の共済事業負債	計	支払手形	経済事業未払金	短期借入金	経済事業雑負債	賦課金仮受金	賞与引当金	未払法人税等	その他の流動負債	計	長期借入金	受入保証金	その他の固定負債		計
石巻	宮城県		46,468	25,162		71,630		3,901,287	23,377	48,846			22,956	637,931	4,634,397	1,350,000	546,987	52,923	1,949,910	宮城県
	牡鹿		2,558	189		2,747		83,968	100				303	29,261	113,632	0	11,800		11,800	牡鹿
	石巻市		1,330		236	1,565		137					185	26,676	26,998	85,500	418		85,918	石巻市
	(石巻計)	0	50,356	25,352	236	75,943	0	3,985,393	23,477	48,846	0	0	23,444	693,868	4,775,027	1,435,500	559,205	52,923	2,047,628	(石巻計)
仙台	塩釜市		116	98		213		16,348					2,175	9,784	28,307		3,120		3,120	塩釜市
	(仙台計)	0	116	98	0	213	0	16,348	0	0	0	2,175	9,784	28,307	0	3,120	0	3,120	(仙台計)	
	合計	0	50,472	25,449	236	76,156	0	4,001,741	23,477	48,846	0	0	25,618	703,652	4,803,334	1,435,500	562,325	52,923	2,050,748	合計

## ① 貸借対照表 (つづき)

(単位：千円)

地区	組合名	諸 引 当 金					繰 延 税 金 負 債	再 評 価 に 係 る 繰 延 税 金 負 債	負 債 合 計	純 資 産										負 債 及 び 純 資 産 合 計	組 合 名		
		退職給付 引当金	遭難救助 引当金	特別修繕 準備金	その他の 引当金等	計				出 資 金	回 転 出 資 金	法 定 準 備 金		再 評 価 差 額 金	特 別 準 備 金	特 別 積 立 金	当 期 未 処 分 剩 余 金	当 期 剩 余 金	処 分 未 済 持 分			評 価 差 額 金	計
												資 本 準 備 金	利 益 準 備 金										
石 巻 市	宮 城 県	739,352			73,021	812,373			7,468,310	3,644,851		1,499,200	△ 46,461		11,175	984,935	377,092	△ 167,059		5,926,641	13,394,950	宮 城 県	
	社 鹿	40,566	747			41,313		191	172,097	107,756		17,083	158,700	436	468	136,594	20,208	20,016	△ 6,976		434,269	606,366	社 鹿
	石 巻 市		7,700			7,700			122,181	70,711			140,000			283,848	△ 32,148	△ 32,148			462,411	584,592	石 巻 市
	(石巻計)	779,917	8,447	0	73,021	861,386	0	191	7,762,588	3,823,318	0	17,083	1,797,900	△ 46,025	468	431,616	972,996	364,960	△ 174,035	0	6,823,321	14,585,909	(石巻計)
仙 台 市	塩 釜 市	5,885				5,885			37,525	33,803		4,825	27,318		1,824	16,310	4,324	2,443	△ 476		87,928	125,453	塩 釜 市
	(仙台計)	5,885	0	0	0	5,885	0	0	37,525	33,803	0	4,825	27,318	0	1,824	16,310	4,324	2,443	△ 476	0	87,928	125,453	(仙台計)
合 計		785,802	8,447	0	73,021	867,270	0	191	7,800,113	3,857,121	0	21,908	1,825,218	△ 46,025	2,292	447,926	977,319	367,403	△ 174,511	0	6,911,249	14,711,362	合 計

② 損益計算書

(単位：千円)

地区	組合名	信用事業			共済事業			購買事業			販売事業			製氷冷凍事業			加工事業			組合名
		事業収益	事業直接費	事業総利益	事業収益	事業直接費	事業総利益	事業収益	事業直接費	事業総利益	事業収益	事業直接費	事業総利益	事業収益	事業直接費	事業総利益	事業収益	事業直接費	事業総利益	
石巻	宮城県			0	52,285	1,124	51,161	9,650,330	9,225,819	424,511	3,365,942	2,114,608	1,251,334	81,931	77,489	4,442			0	宮城県
	牡鹿	1,464	100	1,364	654	0	654	175,401	169,096	6,305	32,127	8,717	23,410	24,613	35,035	△ 10,422			0	牡鹿
	石巻市			0	1,078	3	1,074			0			0	115,478	110,533	4,946			0	石巻市
	(石巻計)	1,464	100	1,364	54,016	1,127	52,889	9,825,730	9,394,915	430,816	3,398,068	2,123,324	1,274,744	222,022	223,056	△ 1,034	0	0	0	(石巻計)
仙台	塩釜市	27	0	27	291	2	289	87,335	84,194	3,141	2,211	1,247	964			0			0	塩釜市
	(仙台計)	27	0	27	291	2	289	87,335	84,194	3,141	2,211	1,247	964	0	0	0	0	0	0	(仙台計)
合計		1,491	100	1,391	54,307	1,129	53,178	9,913,065	9,479,108	433,957	3,400,279	2,124,571	1,275,708	222,022	223,056	△ 1,034	0	0	0	合計

② 損益計算書 (つづき)

(単位：千円)

地区	組合名	漁業自営			漁場利用			その他の事業			指導事業			事業別合計			組合名
		事業収益	事業直接費	事業総利益	事業収益	事業直接費	事業総利益	事業収益	事業直接費	事業総利益	収入	支出	収支差額	事業収益	事業直接費	事業総利益	
石巻	宮城県	171,110	74,046	97,064			0	165,036	79,085	85,951	544,569	251,534	293,035	14,031,202	11,823,704	2,207,498	宮城県
	牡鹿	31,257	28,871	2,387			0	21,043	8,393	12,650	53,288	6,994	46,294	339,848	257,204	82,643	牡鹿
	石巻市			0			0	9,427	3,518	5,910	551	2	549	126,534	114,055	12,479	石巻市
	(石巻計)	202,367	102,917	99,451	0	0	0	195,507	90,995	104,512	598,408	258,530	339,879	14,497,584	12,194,963	2,302,621	(石巻計)
仙台	塩釜市			0			0	14,690	7,392	7,298	14,060	1,992	12,068	118,613	94,826	23,786	塩釜市
	(仙台計)	0	0	0	0	0	0	14,690	7,392	7,298	14,060	1,992	12,068	118,613	94,826	23,786	(仙台計)
合計		202,367	102,917	99,451	0	0	0	210,197	98,388	111,810	612,468	260,522	351,946	14,616,197	12,289,790	2,326,407	合計

② 損益計算書 (つづき)

(単位：千円)

地区	組合名	事業管理費		事業利益	事業外収益	事業外費用	経常利益 又は損益	特別利益	特別損失	税引前 当期利益	法人税等 調整額	当期 剰余金	前期繰越 剰余金	目的積立金 目的取崩金	過年度 税効果 調整額	当期末処分 剰余金	組合名	
		うち人件費																
石巻	宮城県	2,072,254	1,420,546	135,244	338,839	27,476	446,607	7,810	18,003	436,413	36,610	22,711	377,092	607,843			984,935	宮城県
	牡鹿	54,654	30,552	27,990	12,052	7,391	32,651	18	3,456	29,213	303	8,895	20,016	193			20,208	牡鹿
	石巻市	44,912	34,738	△ 32,433	11,679	11,209	△ 31,963	0	0	△ 31,963	185		△ 32,148				△ 32,148	石巻市
	(石巻計)	2,171,820	1,485,836	130,801	362,570	46,075	447,295	7,828	21,459	433,664	37,098	31,606	364,960	608,036	0	0	972,996	(石巻計)
仙台	塩釜市	29,943	17,397	△ 6,157	9,377	37	3,183	0	0	3,183	739		2,443	1,880			4,324	塩釜市
	(仙台計)	29,943	17,397	△ 6,157	9,377	37	3,183	0	0	3,183	739	0	2,443	1,880	0	0	4,324	(仙台計)
合計		2,201,763	1,503,233	124,643	371,947	46,113	450,478	7,828	21,459	436,847	37,838	31,606	367,403	609,916	0	0	977,319	合計

## 2 出資内水面漁業協同組合

## (1) 組織状況

地区	組合名	設立登記 年月日	組合員数			役員数				部門別職員数											事業年度	組合名	
			正	准	計	常勤 理事	非常勤 理事	監事	計	参事	会計 主任	信用	共済	購買	販売	製氷 冷凍 冷蔵	漁業 自営	管理	その他	計			
気仙沼	気仙沼大川	S33.12.12	23		23		8	3	11											0.0	4.1～3.31	気仙沼大川	
	本吉町淡水	S32.3.6	91		91		7	2	9											0.0	1.1～12.31	本吉町淡水	
	志津川淡水	S26.6.20	31		31		7	3	10											0.0	4.1～3.31	志津川淡水	
石巻	北上追波	S25.1.25	121		121		10	3	13	1.0										1.0	4.1～3.31	北上追波	
	北上川	S25.6.12	139	7	146		9	2	11									2.0	2.0	"	"	北上川	
	長沼	S24.10.24	92	9	101		6	2	8										0.0	"	"	長沼	
	迫川	S29.9.15	53	1	54		8	2	10	1.0										1.0	"	"	迫川
	伊豆沼	S52.7.16	50		50		9	3	12											0.0	"	"	伊豆沼
	江合川	S27.5.16	105	5	110		5	1	6	1.0								1.0	2.0	"	"	江合川	
	鳴子	S32.11.5	33	12	45		7	2	9											0.0	"	"	鳴子
仙台	鳴瀬吉田川	S26.7.19	204	1	205		8	3	11								2.0	2.0	4.1～3.31	鳴瀬吉田川			
県計			942	35	977	0	84	26	110	3.0	0.0	0.0	0.0	0.0	0.0	0.0	0.0	3.0	2.0	8.0		県計	

## (2) 財務状況

## ① 貸借対照表

(単位：千円)

地区	組合名	流動資産							固定資産							資産合計	組合名	
		現金	預け金	経済事業未収金	経済事業雑資産	棚卸資産	その他の流動資産	計	減価償却資産	減価償却累計額	土地	建設仮勘定	無形固定資産	外部出資	その他の固定資産			計
気仙沼	気仙沼大川		5					5						50		50	55	気仙沼大川
	本吉町淡水		83				406	489								0	489	本吉町淡水
	志津川淡水		11,058	4,381				15,439	993	993				50		50	15,489	志津川淡水
石巻	北上追波	552	15,984				3,456	19,992	76,645	72,038	10,956			220		15,783	35,775	北上追波
	北上川	194	29,524				54	29,772	214,595	141,031	37,792		61	170	700	112,286	142,058	北上川
	長沼		3,359					3,359						40		40	3,399	長沼
	迫川	130	4,035					4,165	25,211	23,856	600			50		2,005	6,169	迫川
	伊豆沼		30				30	60	611					51		661	722	伊豆沼
	江合川	1	4,639				2,359	6,999	44,585	41,692	2,970		120	165		6,148	13,148	江合川
	鳴子	8	5,216				32	5,256						50		50	5,306	鳴子
仙台	鳴瀬吉田川		17,564					17,564	8,015	7,759				120		376	17,940	鳴瀬吉田川
県計		884	91,499	4,381	0	0	6,337	103,101	370,655	287,369	52,317	0	181	966	700	137,449	240,550	県計

## ① 貸借対照表（つづき）

（単位：千円）

地区	組合名	流動負債										固定負債				負債計	組合名
		支払手形	経済事業未払金	短期借入金	経済事業雑負債	賦課金仮受金	貸倒引当金	賞与引当金	未払法人税等	その他の流動負債	計	長期借入金	受入保証金	退職給与引当金	計		
気仙沼	気仙沼大川										0				0	0	気仙沼大川
	本吉町淡水								72	5	77				0	77	本吉町淡水
	志津川淡水		458						72	90	620				0	620	志津川淡水
石巻	北上追波							392	2,565	2,957					0	2,957	北上追波
	北上川							72	1,239	1,311	74,502		2,120	76,622	77,932	北上川	
	長沼							72	9	81					0	81	長沼
	迫川							72	25	97					0	97	迫川
	伊豆沼			11					72	43	126				0	126	伊豆沼
	江合川			37,752					72	760	38,583	6,400		6,400	44,983	44,983	江合川
	鳴子								72	370	442				0	442	鳴子
仙台	鳴瀬吉田川							574	24	598				0	598	598	鳴瀬吉田川
県計		0	458	37,762	0	0	0	0	1,542	5,130	44,893	80,902	0	2,120	83,022	127,914	県計

## ① 貸借対照表（つづき）

（単位：千円）

地区	組合名	純 資 産								負債及び 純資産合計	組 合 名	
		出資金	法定準備金		特 別 準備金	特 別 積立金	当期末処 分剰余金	うち当期 剰余金	処分 未済持分			計
			資 本 準備金	利 益 準備金								
気 仙 沼	気仙沼大川	193		81			△219	△21		55	55	気仙沼大川
	本吉町淡水	334	281				△203	△359		412	489	本吉町淡水
	志津川淡水	577		2,550		4,900	6,841	△552		14,868	15,489	志津川淡水
石     巻	北上追波	9,000	55	12,285		11,375	313	243	△210	32,818	35,775	北上追波
	北上川	2,460		10,104		53,333	△1,772	△1,772		64,126	142,058	北上川
	長沼	101				3,180	38	54		3,319	3,399	長沼
	迫川	790		4,740		1,481	△939	△939		6,072	6,169	迫川
	伊豆沼	207		500		3,500	△3,611	△15		596	722	伊豆沼
	江合川	2,200	460				△34,496	5,198		△31,836	13,148	江合川
	鳴子	530	350	2,726		790	517	444	△50	4,863	5,306	鳴子
仙台	鳴瀬吉田川	888		1,808		6,777	7,936	1,698	△68	17,341	17,940	鳴瀬吉田川
	県 計	17,280	1,146	34,794	0	85,337	△25,594	3,980	△328	112,636	240,550	県 計

②損益計算書

(単位：千円)

地区	組合名	総 合											組合名		
		事業 収益	事業 直接費	事業 総利益	事業 管理費	事業 利益	事業外 収益	事業外 費用	経常利益 又は損益	特別 利益	特別 損失	税引前 当期利益		法人税 ・住民税	当期剰余金 又は損失金
気 仙 沼	気仙沼大川	630	638	△7	358	△365	345		△21			△21		△21	気仙沼大川
	本吉町淡水	1,420	983	437	724	△287	0	0	△287			△287	72	△359	本吉町淡水
	志津川淡水	8,548	2,840	5,708	6,194	△486	7	0	△480			△480	72	△552	志津川淡水
石 卷	北上追波	8,597	4,864	3,733	9,527	△5,794	8,576	2,665	117	200	0	317	74	243	北上追波
	北上川	38,644	21,525	17,119	18,918	△1,799	237	138	△1,700			△1,700	72	△1,772	北上川
	長沼	1,875	824	1,051	983	69	58		126			126	72	54	長沼
	迫川	3,672	3,840	△167	4,149	△4,317	570		△3,746			△3,746	72	△3,818	迫川
	伊豆沼	1,392	763	629	602	27	30		57			57	72	△15	伊豆沼
	江合川	25,631	8,575	17,056	11,129	5,927	160	817	5,270			5,270	72	5,198	江合川
	鳴子	6,332	4,911	1,421	905	515	1	0	516			516	72	444	鳴子
仙台	鳴瀬吉田川	6,735	5,341	1,393	5,290	△3,896	6,169		2,273			2,273	574	1,698	鳴瀬吉田川
	県計	103,477	55,104	48,372	58,779	△10,407	16,153	3,620	2,125	200	0	2,325	1,224	1,101	県計

### 3 業 種 別 漁 業 協 同 組 合

(1) 組織状況

地 区	組 合 名	設立 登記 年月日	正 組 合 員 資 格  (従事 日数)	組 合 員 数											役 員 数					部 門 別 職 員 数											事業 年度	組 合 名					
				正 組 合 員						准 組 合 員					合 計	常 勤 理 事	非 常 勤 理 事	監 事	合 計	参 事	会 計 主 任	信 用	共 済	購 買	販 売	製 氷 ・ 冷 凍 冷 蔵	加 工 事 業	漁 業 自 営	指 導 事 業	そ の 他 の 事 業			管 理 部 門	合 計			
				漁 民	漁 業 従 事 者	う ち 女 性 組 合 員	漁 業 生 産 組 合	法 人	計	漁 民 地 区 内	漁 民 地 区 外	法 人	加 工 業 者	無 線 利 用 者																					計		
																																				漁 業 者	漁 業 従 事 者
気 仙 沼	気 仙 沼	S24.12.23	90	1			2	16	19					127		127	146	3	9	3	15	1.0							2.0				38.0	7.0	48.0	4.1~3.31	気 仙 沼
	気 仙 沼 遠 洋	S31.10.16	90	8				11	19				2	2		4	23	2	5	2	9										0.5	1.0	0.5	3.0	4.1~3.31	気 仙 沼 遠 洋	
	( 気 仙 沼 計 )			9	0	0	2	27	38	0	0	2	129	0	131	169	5	14	5	24	1.0	0.0	0.0	0.5	0.5	0.0	2.0	0.0	0.0	0.5	39.0	7.5	51.0		( 気 仙 沼 計 )		
石 巻	渡 波 漁 船	S39.12.6	90	24			1	14	39	10				10	20	59		5	2	7													2.0	2.0	7.1~6.30	渡 波 漁 船	
	宮 城 県 旋 網	S25.10.23	120	8				11	19						0	19	1	4	2	7													0.0	1.1~12.31	宮 城 県 旋 網		
	宮 城 県 沖 合 底 び き 網	H2.3.9	90	8				9	17						0	17		7	2	9	1.0											5.0	6.0	7.1~6.30	宮 城 県 沖 合 底 び き 網		
	( 石 巻 計 )			40	0	0	1	34	75	10	0	0	0	10	20	95	1	16	6	23	1.0	0.0	0.0	0.0	0.0	0.0	0.0	0.0	0.0	0.0	0.0	7.0	8.0		( 石 巻 計 )		
仙 台	塩 釜 地 区 機 船	S24.12.5	90	13				7	20	1	2	1			4	24	1	4	2	7													0.0	4.1~3.31	塩 釜 地 区 機 船		
	宮 城 県 近 海 底 曳 網	S49.12.9	90	8				7	15	34					40	55		5	2	7		1.0									4.0	5.0	7.1~6.30	宮 城 県 近 海 底 曳 網			
	( 仙 台 計 )			21	0	0	0	14	35	35	2	7	0	0	44	79	1	9	4	14	0.0	1.0	0.0	0.0	0.0	0.0	0.0	0.0	0.0	0.0	4.0	5.0		( 仙 台 計 )			
合 計					70	0	0	3	75	148	45	2	9	129	10	195	343	7	39	15	61	2.0	1.0	0.0	0.5	0.5	0.0	2.0	0.0	0.0	0.5	39.0	18.5	64.0		合 計	

(2) 事業状況

① 信用事業

(単位：千円)

② 共済事業

(単位：件，千円)

地区	組合名	貯 金				貸 出 金			普通厚生共済				生活総合共済				組合名
		当座性	定期性	定期積金	計	短期	長期	計	本年度新規契約高		本年度末保有高		本年度新規契約高		本年度末保有高		
									件数	共済金額	件数	共済金額	件数	共済金額	件数	共済金額	
気仙沼	気仙沼				0			0	1	100	18	66,100	2	83,000	13	306,000	気仙沼
	気仙沼遠洋				0			0	1	5,000	54	230,500	10	211,000	58	857,200	気仙沼遠洋
	(気仙沼計)	0	0	0	0	0	0	0	2	5,100	72	296,600	12	294,000	71	1,163,200	(気仙沼計)
石巻	渡波漁船				0			0									渡波漁船
	宮城県旋網				0			0									宮城県旋網
	宮城県 沖合底びき網				0			0									宮城県 沖合底びき網
	(石巻計)	0	0	0	0	0	0	0	0	0	0	0	0	0	0	0	(石巻計)
仙台	塩釜地区機船				0			0									塩釜地区機船
	宮城県 近海底曳網				0			0									宮城県 近海底曳網
	(仙台計)	0	0	0	0	0	0	0	0	0	0	0	0	0	0	0	(仙台計)
合 計		0	0	0	0	0	0	0	2	5,100	72	296,600	12	294,000	71	1,163,200	合 計

② 共済事業（つづき）

（単位：件、千円）

地区	組合名	漁業者老齢福祉共済				短期共済（組合元受分契約高）									組合名
		本年度新規契約高		本年度末保有高		乗組員厚生共済			火災共済			自動車共済			
		件数	共済金額	件数	共済金額	件数	共済金額	共済掛金	件数	共済金額	共済掛金	件数	共済金額	共済掛金	
気仙沼	気仙沼			23	2,209	124	4,092,000	10,214	58	1,406,270	2,359			0	気仙沼
	気仙沼遠洋			7	855	179	5,442,000	15,837	96	1,733,670	1,508			0	気仙沼遠洋
	（気仙沼計）	0	0	30	3,064	303	9,534,000	26,050	154	3,139,940	3,867	0	0	0	（気仙沼計）
石巻	渡波漁船														渡波漁船
	宮城県旋網														宮城県旋網
	宮城県沖合底びき網														宮城県沖合底びき網
	（石巻計）	0	0	0	0	0	0	0	0	0	0	0	0	0	（石巻計）
仙台	塩釜地区機船														塩釜地区機船
	宮城県近海底曳網														宮城県近海底曳網
	（仙台計）	0	0	0	0	0	0	0	0	0	0	0	0	0	（仙台計）
合計		0	0	30	3,064	303	9,534,000	26,050	154	3,139,940	3,867	0	0	0	合計

③ 購買事業

(単位：千円)

地 区	組 合 名	買 取 購 買 取 扱 高											組 合 名	
		石 油 類			資 材 類			生 活 用 品			計			
		受 入 高	うち系統分	供 給 高	受 入 高	うち系統分	供 給 高	受 入 高	うち系統分	供 給 高	受 入 高	うち系統分		供 給 高
気 仙 沼	気 仙 沼									12	0	0	12	気 仙 沼
	気仙沼遠洋	504,115	320,071	513,474	169,286	22,398	171,841	6135.442	4,404	6,424	679,537	346,873	691,739	気仙沼遠洋
	(気仙沼計)	504,115	320,071	513,474	169,286	22,398	171,841	6,135	4,404	6,436	679,537	346,873	691,751	(気仙沼計)
石 巻	渡波漁船				495		535				495	0	535	渡波漁船
	宮城県旋網										0	0	0	宮城県旋網
	宮城県 沖合底びき網										0	0	0	宮城県 沖合底びき網
	(石巻計)	0	0	0	495	0	535	0	0	0	495	0	535	(石巻計)
仙 台	塩釜地区機船										0	0	0	塩釜地区機船
	宮城県 近海底曳網										0	0	0	宮城県 近海底曳網
	(仙台計)	0	0	0	0	0	0	0	0	0	0	0	0	(仙台計)
合 計		504,115	320,071	513,474	169,781	22,398	172,376	6,135	4,404	6,436	680,032	346,873	692,286	合 計

③ 購買事業（つづき）

（単位：千円）

地 区	組 合 名	受 託 購 買 取 扱 高											合 計			組 合 名	
		石 油 類			資 材 類			生 活 用 品			計		受 入 高	う ち 系 統 分	供 給 高		
		受 入 高	う ち 系 統 分	供 給 高	受 入 高	う ち 系 統 分	供 給 高	受 入 高	う ち 系 統 分	供 給 高	受 入 高	う ち 系 統 分					供 給 高
気 仙 沼	気 仙 沼										0	0	0	0	0	12	気 仙 沼
	気仙沼遠洋										0	0	0	679,537	346,873	691,739	気仙沼遠洋
	（気仙沼計）	0	0	0	0	0	0	0	0	0	0	0	0	679,537	346,873	691,751	（気仙沼計）
石 巻	渡 波 漁 船										0	0	0	495	0	535	渡 波 漁 船
	宮 城 県 旋 網										0	0	0	0	0	0	宮 城 県 旋 網
	宮 城 県 沖 合 底 び き 網										0	0	0	0	0	0	宮 城 県 沖 合 底 び き 網
	（石巻計）	0	0	0	0	0	0	0	0	0	0	0	0	495	0	535	（石巻計）
仙 台	塩釜地区機船										0	0	0	0	0	0	塩釜地区機船
	宮 城 県 近 海 底 曳 網										0	0	0	0	0	0	宮 城 県 近 海 底 曳 網
	（仙台計）	0	0	0	0	0	0	0	0	0	0	0	0	0	0	0	（仙台計）
合 計		0	0	0	0	0	0	0	0	0	0	0	0	680,032	346,873	692,286	合 計

④ 販売事業

(単位：千円)

地 区	組 合 名	受 託 販 売 取 扱 高										買 取 販 売 取 扱 高								合 計	組 合 名		
		生 鮮 魚 貝 藻 類				水 産 製 品・加 工 品				そ の 他	計	生 鮮 魚 貝 藻 類				水 産 製 品・加 工 品						そ の 他	計
		鮮 魚 類	貝 類	海 藻 類	そ の 他	冷 凍 品	海 藻 類	塩 魚 貝 類	干 貝 類			そ の 他	鮮 魚 類	貝 類	海 藻 類	そ の 他	冷 凍 品	海 藻 類	塩 魚 貝 類				
気 仙 沼	気 仙 沼	20,822,745	27,262	28,405							20,878,412									0	20,878,412	気 仙 沼	
	気 仙 沼 遠 洋										0									0	0	気 仙 沼 遠 洋	
	( 気 仙 沼 計 )	20,822,745	27,262	28,405	0	0	0	0	0	0	20,878,412	0	0	0	0	0	0	0	0	0	20,878,412	( 気 仙 沼 計 )	
石 巻	渡 波 漁 船										0									0	0	渡 波 漁 船	
	宮 城 県 旋 網										0									0	0	宮 城 県 旋 網	
	宮 城 県 沖 合 底 び き 網										0									0	0	宮 城 県 沖 合 底 び き 網	
	( 石 巻 計 )	0	0	0	0	0	0	0	0	0	0	0	0	0	0	0	0	0	0	0	0	( 石 巻 計 )	
仙 台	塩 釜 地 区 機 船										0									0	0	塩 釜 地 区 機 船	
	宮 城 県 近 海 底 曳 網										0									0	0	宮 城 県 近 海 底 曳 網	
	( 仙 台 計 )	0	0	0	0	0	0	0	0	0	0	0	0	0	0	0	0	0	0	0	0	( 仙 台 計 )	
	合 計	20,822,745	27,262	28,405	0	0	0	0	0	0	20,878,412	0	0	0	0	0	0	0	0	0	20,878,412	合 計	

## ⑤ 製氷・冷凍・冷蔵

(単位：千円)

## ⑥ 加工事業

(単位：t, 千円)

地 区	組 合 名	氷			冷凍・冷蔵 (冷凍及び 保管料)	冷凍品販売高			合 計	加工販売高		受託加工取扱高		組 合 名
		自家製造分	そ の 他	計		食 用	餌 料	計		数 量 t	金 額	数 量 t	金 額	
気 仙 沼	気 仙 沼	87,427		87,427					87,427					気 仙 沼
	気仙沼遠洋			0					0					気仙沼遠洋
	(気仙沼計)	87,427	0	87,427	0	0	0	0	87,427	0	0	0	0	(気仙沼計)
石 巻	渡 波 漁 船			0					0					渡 波 漁 船
	宮 城 県 旋 網			0					0					宮 城 県 旋 網
	宮 城 県 沖 合 底 び き 網			0					0					宮 城 県 沖 合 底 び き 網
	(石巻計)	0	0	0	0	0	0	0	0	0	0	0	0	(石巻計)
仙 台	塩釜地区機船			0					0					塩釜地区機船
	宮 城 県 近 海 底 曳 網			0					0					宮 城 県 近 海 底 曳 網
	(仙台計)	0	0	0	0	0	0	0	0	0	0	0	0	(仙台計)
合 計		87,427	0	87,427	0	0	0	0	87,427	0	0	0	0	合 計

## (3) 財務状況

## ① 貸借対照表

(単位：千円)

地区	組合名	信用事業資産									共済事業資産			組合名	
		現金	預け金	有価証券	貸出金				その他の信用事業資産	貸倒引当金	計	共済貸付金	未収共済付加収入		計
					手形貸付金	証書貸付金	当座貸越	小計							
気仙沼	気仙沼	14,889	405,804			25,728		25,728	297	△ 2,569	444,149		10	10	気仙沼
	気仙沼遠洋	1,768	264,066					0			265,833		27	27	気仙沼遠洋
	(気仙沼計)	16,657	669,870	0	0	25,728	0	25,728	297	△ 2,569	709,982	0	37	37	(気仙沼計)
石巻	渡波漁船	71	36,025					0			36,096			0	渡波漁船
	宮城県旋網	34	37,953					0			37,987			0	宮城県旋網
	宮城県沖合底びき網	95	3,121,101					0			3,121,197			0	宮城県沖合底びき網
	(石巻計)	200	3,195,079	0	0	0	0	0	0	0	3,195,279	0	0	0	(石巻計)
仙台	塩釜地区機船	605	142,066					0			142,671			0	塩釜地区機船
	宮城県近海底曳網	78	38,373					0			38,451			0	宮城県近海底曳網
	(仙台計)	683	180,439	0	0	0	0	0	0	0	181,123	0	0	0	(仙台計)
合計		17,540	4,045,388	0	0	25,728	0	25,728	297	△ 2,569	4,086,384	0	37	37	合計

## ① 貸借対照表（つづき）

（単位：千円）

地区	組合名	流動資産							固定資産							組合名	
		受取手形	経済事業未収金	経済事業雑資産	棚卸資産	その他の流動資産	貸倒引当金	計	減価償却資産	減価償却累計額	土地	建設仮勘定	無形固定資産	外部出資	その他の固定資産		計
気仙沼	気仙沼		319,413		12,524	10,821	△ 643	342,114	828,398	671,113	726,143		2,000	165,814	113	1,051,355	気仙沼
	気仙沼遠洋		53,142			3,736	△ 1,151	55,727	25,235	11,347	53,328		283	41,030	28,634	137,162	気仙沼遠洋
	（気仙沼計）	0	372,555	0	12,524	14,557	△ 1,795	397,841	853,633	682,461	779,470	0	2,284	206,844	28,747	1,188,517	（気仙沼計）
石巻	渡波漁船		0			176	0	176	4,397	2,711			98	960		2,744	渡波漁船
	宮城県旋網							0					87	22,175		22,262	宮城県旋網
	宮城県沖合底びき網					249,316		249,316	2,978	2,977			150	600		750	宮城県沖合底びき網
	（石巻計）	0	0	0	0	249,492	0	249,492	11,395	5,689	0	0	336	23,735	0	25,756	（石巻計）
仙台	塩釜地区機船					516		516			804		1,512	7,431	53	9,800	塩釜地区機船
	宮城県近海底曳網					66		66	39,798	29,902	13,371			540	200	24,007	宮城県近海底曳網
	（仙台計）	0	0	0	0	582	0	582	39,798	29,902	14,175	0	1,512	7,971	253	33,807	（仙台計）
合計		0	372,555	0	12,524	264,631	△ 1,795	647,915	904,825	718,051	793,645	0	4,131	238,549	29,000	1,248,079	合計

## ① 貸借対照表 (つづき)

(単位：千円)

地区	組合名	繰延資産	繰延税金資産	再評価に係る繰延税金資産	資産合計	信用事業負債										組合名
						貯金				借入金				その他の信用事業負債	計	
						当座性貯金	定期性貯金	定期積金	小計	手形借入金	証書借入金	当座貸越	小計			
気仙沼	気仙沼		35,385		1,873,013				0		25,000		25,000	216	25,216	気仙沼
	気仙沼遠洋				458,749				0				0		0	気仙沼遠洋
	(気仙沼計)	0	35,385	0	2,331,762	0	0	0	0	0	25,000	0	25,000	216	25,216	(気仙沼計)
石巻	渡波漁船				39,015				0				0		0	渡波漁船
	宮城県旋網				60,249				0				0		0	宮城県旋網
	宮城県沖合底びき網				3,371,262				0				0		0	宮城県沖合底びき網
	(石巻計)	0	0	0	3,470,527	0	0	0	0	0	0	0	0	0	0	(石巻計)
仙台	塩釜地区機船				152,987				0				0		0	塩釜地区機船
	宮城県近海底曳網				62,524				0				0		0	宮城県近海底曳網
	(仙台計)	0	0	0	215,511	0	0	0	0	0	0	0	0	0	0	(仙台計)
合計		0	35,385	0	6,017,800	0	0	0	0	0	25,000	0	25,000	216	25,216	合計

## ① 貸借対照表（つづき）

（単位：千円）

地区	組合名	共済事業負債				流動負債										固定負債				組合名
		共済借入金	共済資金	未経過共済付加収入	その他の共済事業負債	計	支払手形	経済事業未払金	短期借入金	経済事業雑負債	賦課金仮受金	賞与引当金	未払法人税等	その他の流動負債	計	長期借入金	受入保証金	その他固定負債	計	
気仙沼	気仙沼		2,928	378		3,306		74,113	565,000				16,508	62,544	718,165	25,216	519,420		544,636	気仙沼
	気仙沼遠洋		665	377		1,042		54,432					456	47,203	102,092		870		870	気仙沼遠洋
	（気仙沼計）	0	3,592	756	0	4,348	0	128,545	565,000	0	0	0	16,965	109,747	820,256	25,216	520,290	0	545,506	（気仙沼計）
石巻	渡波漁船					0		0	0				326	11,459	11,785			1,732	1,732	渡波漁船
	宮城県旋網					0							470	17,180	17,651				0	宮城県旋網
	宮城県沖合底びき網					0							185	3,312,924	3,313,109				0	宮城県沖合底びき網
	（石巻計）	0	0	0	0	0	0	0	0	0	0	0	982	3,341,564	3,342,546	0	0	1,732	1,732	（石巻計）
仙台	塩釜地区機船					0							185	3,625	3,810				0	塩釜地区機船
	宮城県近海底曳網					0							185	230	415				0	宮城県近海底曳網
	（仙台計）	0	0	0	0	0	0	0	0	0	0	0	370	3,855	4,225	0	0	0	0	（仙台計）
合計	0	3,592	756	0	4,348	0	128,545	565,000	0	0	0	18,316	3,455,166	4,167,027	25,216	520,290	1,732	547,239	合計	

## ① 貸借対照表（つづき）

（単位：千円）

地区	組合名	諸引当金					繰延税金負債	負債合計	純資産											負債及び純資産合計	組合名	
		退職引当金	遭難救助引当金	特別修繕引当金	その他の引当金等	計			出資金	回転出資金	法定準備金		再評価差額金	特別準備金	特別積立金	当期末処分剰余金		処分未済持分	評価差額金			計
											資本準備金	利益準備金				うち当期剰余金						
気仙沼	気仙沼	128,862				128,862	11,312	1,431,497	254,476			270,000			44,280	△ 131,909	131,815		29,882	466,728	1,898,225	気仙沼
	気仙沼遠洋	1,002				1,002		105,005	122,200			138,000			85,000	8,544	2,145			353,744	458,749	気仙沼遠洋
	（気仙沼計）	129,864	0	0	0	129,864	11,312	1,536,502	376,676	0	0	408,000	0	0	129,280	△ 123,365	133,960	0	29,882	820,472	2,356,975	（気仙沼計）
石巻	渡波漁船	2,305				2,305		15,823	5,070		589	8,959			1,071	8,003	455	△ 500		23,192	39,015	渡波漁船
	宮城県旋網					0		17,651	12,160		2,360	8,800			17,100	2,179	964			42,599	60,249	宮城県旋網
	宮城県沖合底びき網		142			142		3,313,252	52,300		51	4,600				1,059	△ 255			58,011	3,371,262	宮城県沖合底びき網
	（石巻計）	2,305	142	0	0	2,447	0	3,346,725	69,530	0	3,001	22,359	0	0	18,171	11,240	1,163	△ 500	0	123,801	3,470,526	（石巻計）
仙台	塩釜地区機船					0		3,810	45,950						103,004	223	223			149,177	152,987	塩釜地区機船
	宮城県近海底曳網					0		415	19,250		33,491				9,367	3,051				62,109	62,524	宮城県近海底曳網
	（仙台計）	0	0	0	0	0	0	4,225	65,200	0	33,491	0	0	0	103,004	9,590	3,275	0	0	211,286	215,511	（仙台計）
合計	132,168	142	0	0	132,311	11,312	4,887,453	511,406	0	36,492	430,359	0	0	250,456	△ 102,534	138,398	△ 500	29,882	1,155,559	6,043,012	合計	

② 損益計算書

(単位：千円)

地区	組合名	信用事業			共済事業			購買事業			販売事業			製氷冷凍事業			組合名
		事業収益	事業直接費	事業総利益	事業収益	事業直接費	事業総利益	事業収益	事業直接費	事業総利益	事業収益	事業直接費	事業総利益	事業収益	事業直接費	事業総利益	
気仙沼	気仙沼			0	1,081	10	1,071	926	9	917	795,949	202,762	593,187	87,494	53,635	33,859	気仙沼
	気仙沼遠洋			0	1,876	44	1,832	691,739	679,627	12,113			0			0	気仙沼遠洋
	(気仙沼計)	0	0	0	2,957	54	2,903	692,665	679,636	13,029	795,949	202,762	593,187	87,494	53,635	33,859	(気仙沼計)
石巻	渡波漁船			0			0	535	495	40			0			0	渡波漁船
	宮城県旋網			0			0			0			0			0	宮城県旋網
	宮城県 沖合底びき網			0			0			0			0			0	宮城県 沖合底びき網
	(石巻計)	0	0	0	0	0	0	535	495	40	0	0	0	0	0	0	(石巻計)
仙台	塩釜地区機船	7		7			0			0			0			0	塩釜地区機船
	宮城県 近海底曳網			0			0			0			0			0	宮城県 近海底曳網
	(仙台計)	7	0	7	0	0	0	0	0	0	0	0	0	0	0	0	(仙台計)
合計		7	0	7	2,957	54	2,903	693,200	680,131	13,069	795,949	202,762	593,187	87,494	53,635	33,859	合計

② 損益計算書 (つづき)

(単位：千円)

地区	組合名	加工事業			漁業自営			その他の事業			指導事業			事業別合計			組合名
		事業収益	事業直接費	事業総利益	事業収益	事業直接費	事業総利益	事業収益	事業直接費	事業総利益	収入	支出	収支差額	事業収益	事業直接費	事業総利益	
気仙沼	気仙沼			0			0			0	1,613		1,613	887,062	256,415	630,646	気仙沼
	気仙沼遠洋			0			0	10,514	8,872	1,642	13,676	386	13,290	717,805	688,928	28,877	気仙沼遠洋
	(気仙沼計)	0	0	0	0	0	0	10,514	8,872	1,642	15,289	386	14,903	1,604,867	945,344	659,523	(気仙沼計)
石巻	渡波漁船			0			0	590		590	18,431	0	18,431	19,557	495	19,061	渡波漁船
	宮城県旋網			0			0			0	11,616	0	11,616	11,616	0	11,616	宮城県旋網
	宮城県 沖合底びき網			0			0	3,009,902	2,762,018	247,884	10,237	1	10,236	3,020,138	2,762,019	258,120	宮城県 沖合底びき網
	(石巻計)	0	0	0	0	0	0	3,010,492	2,762,018	248,474	40,284	1	40,283	3,051,311	2,762,514	288,797	(石巻計)
仙台	塩釜地区機船			0			0			0	3,696		3,696	3,703	0	3,703	塩釜地区機船
	宮城県 近海底曳網			0			0			0	11,652	0	11,652	11,652	0	11,652	宮城県 近海底曳網
	(仙台計)	0	0	0	0	0	0	0	0	0	15,348	0	15,348	15,355	0	15,355	(仙台計)
合計		0	0	0	0	0	0	3,021,006	2,770,890	250,116	70,921	387	70,534	4,671,533	3,707,858	963,676	合計

## ② 損益計算書 (つづき)

(単位：千円)

地区	組合名	事業管理費		事業利益	事業外収益	事業外費用	経常利益 又は損益	特別利益	特別損失	税引前 当期利益	法人税 住民税 及び 事業税	法人税等 調整額	当期 剰余金	前期繰越 剰余金	目的 積立金	過年度 税効果 調整額	当期 期末処分 剰余金	組合名
			うち人件費															
気仙沼	気仙沼	492,640	337,425	138,006	25,102	19,895	143,213	2,774	746	145,241	16,508	3,082	131,815	△263,723			△131,909	気仙沼
	気仙沼遠洋	31,058	25,403	△2,181	6,229	1,446	2,601			2,601	456		2,145	6,399			8,544	気仙沼遠洋
	(気仙沼計)	523,698	362,827	135,825	31,330	21,341	145,814	2,774	746	147,842	16,965	3,082	133,960	△257,325	0	0	△123,365	(気仙沼計)
石巻	渡波漁船	21,625	10,612	△2,564	4,459	644	1,251		468	783	328		455	7,548			8,003	渡波漁船
	宮城県旋網	10,781	4,797	835	619	0	1,454			1,454	471		984	1,195			2,179	宮城県旋網
	宮城県 沖合底びき網	28,128	17,479	229,992	765	10	230,747	1,903,728	2,134,546	△70	185		△255	1,314			1,059	宮城県 沖合底びき網
	(石巻計)	60,534	32,888	228,264	5,843	654	233,452	1,903,728	2,135,014	2,166	983	0	1,183	10,057	0	0	11,240	(石巻計)
仙台	塩釜地区機船	2,882	0	821	301	714	408			408	185		223	0			223	塩釜地区機船
	宮城県 近海底曳網	23,926	17,336	△12,274	26,739	11,228	3,237			3,237	186		3,051	6,316			9,367	宮城県 近海底曳網
	(仙台計)	26,808	17,336	△11,453	27,040	11,942	3,645	0	0	3,645	371	0	3,275	6,316	0	0	9,590	(仙台計)
合計		611,041	413,051	352,635	64,213	33,937	382,912	1,906,503	2,135,760	153,654	18,319	3,082	138,418	△240,952	0	0	△102,534	合計

## 4 水産加工業協同組合

## (1) 組織状況

地区	組合名	設立 登記 年月日	組合員数			役員数					部門別職員数											事業年度	組合名	
			個人	法人	計	常勤理事	左のうち 員外理事	非常勤理事	監事	合計	参事	会計主任	信用	共済	購買	販売	製氷冷凍冷蔵	加工事業	指導事業	その他の事業	管理			合計
気仙沼	気仙沼	S44.2.21	11	25	36	1		4	2	7			0.3	0.3	0.3					2.3	1.0	4.0	4.1~3.31	気仙沼
	気仙沼冷凍	S44.7.21		20	20	2	1	4	3	9					0.5	7.0					1.5	9.0	"	気仙沼冷凍
	気仙沼センター	S50.9.18	5	31	36	2	1	5	2	9							9.0				2.0	11.0	"	気仙沼センター
	(気仙沼計)		16	76	92	5	2	13	7	25	0.0	0.0	0.3	0.3	0.3	0.5	7.0	9.0	0.0	2.3	4.5	24.0		(気仙沼計)
石巻	女川	S24.8.24	4	22	26	1		4	2	7	1.0			0.2	0.5				0.3	2.5	1.5	6.0	4.1~3.31	女川
	渡波	S34.8.24	2	28	30	1	1	4	2	7	1.0					4.0					1.0	6.0	"	渡波
	石巻市	S24.7.22	4	50	54			7	2	9						5.0					2.0	7.0	"	石巻市
	石巻市蒲鉾	S24.7.12	2	13	15			5	2	7											1.0	1.0	"	石巻市蒲鉾
	(石巻計)		12	113	125	2	1	20	8	30	2.0	0.0	0.0	0.2	0.5	0.0	9.0	0.0	0.3	2.5	5.5	20.0		(石巻計)
仙台	塩釜	S24.10.3	2	14	16	2		3	2	7									2.0	1.0	3.0	1.1~12.31	塩釜	
	塩釜地区	S34.6.18	9	14	23	1	1	4	2	7			1.0			3.0				1.0	5.0	4.1~3.31	塩釜地区	
	塩釜市団地	S43.2.1	3	63	66	1	1	8	2	11									1.8	0.2	2.0	7.1~6.30	塩釜市団地	
	塩釜魚市場	S52.1.29		34	34	3		5	3	11				3.0	0.5	27.0			2.0	2.5	35.0	6.1~5.31	塩釜魚市場	
	(仙台計)		14	125	139	7	2	20	9	36	0.0	0.0	0.0	1.0	3.0	0.5	30.0	0.0	0.0	5.8	4.7	45.0		(仙台計)
県計			42	314	356	14	5	53	24	91	2.0	0.0	0.3	1.5	3.8	1.0	46.0	9.0	0.3	10.6	14.7	89.0		県計

## (2) 事業状況

## ① 信用事業

(単位：千円)

## ② 共済事業

(単位：件，千円)

地区	組合名	貯 金				貸 出 金			長期共済(組合元受分保有高)				短期共済(組合元受分契約高)				組合名
		当座性	定期性	定期積金	計	短 期	長 期	計	普通厚生共済		生活総合共済		乗組員厚生共済		火 災 共 済		
									件数	共済金額	件数	共済金額	件数	共済金額	件数	共済金額	
気仙沼	気仙沼				0	22,340		22,340	20	56,759			4	40,000	27	1,085,800	気仙沼
	気仙沼冷凍				0	23,000		23,000					7	210,000	12	313,100	気仙沼冷凍
	気仙沼センター				0			0									気仙沼センター
	(気仙沼計)	0	0	0	0	45,340	0	45,340	20	56,759	0	0	11	250,000	39	1,398,900	(気仙沼計)
石巻	女川				0			0									女川
	渡波				0			0	7	122,000	1	5,000					渡波
	石巻市				0			0	1	1,000					19	1,559,350	石巻市
	石巻市蒲鉾				0			0									石巻市蒲鉾
	(石巻計)	0	0	0	0	0	0	0	8	123,000	1	5,000	0	0	19	1,559,350	(石巻計)
仙台	塩釜				0			0									塩釜
	塩釜地区				0			0	2	2,000					21	1,853,450	塩釜地区
	塩釜市団地				0			0									塩釜市団地
	塩釜魚市場				0			0									塩釜魚市場
	(仙台計)	0	0	0	0	0	0	0	2	2,000	0	0	0	0	21	1,853,450	(仙台計)
県計	0	0	0	0	45,340	0	45,340	30	181,759	1	5,000	11	250,000	79	4,811,700	県計	

③ 購買事業

(単位：千円)

地区	組合名	買 取 購 買 取 扱 高												組合名
		石 油 類			資 材 類			加 工 原 料			計			
		受 入 高	うち系統分	供 給 高	受 入 高	うち系統分	供 給 高	受 入 高	うち系統分	供 給 高	受 入 高	うち系統分	供 給 高	
気仙沼	気仙沼	3,528		3,631	2,372		2,111	32,772		35,511	38,671	0	41,253	気仙沼
	気仙沼冷凍				2,184		2,600	4,442		4,745	6,626	0	7,345	気仙沼冷凍
	気仙沼センター									0	0	0	0	気仙沼センター
	(気仙沼計)	3,528	0	3,631	4,555	0	4,711	37,213	0	40,256	45,297	0	48,598	(気仙沼計)
石巻	女川	19,033		20,256	14,850		16,846			33,883	0	37,103	女川	
	渡波	6,874		6,990	1,105	619	1,210			7,979	619	8,200	渡波	
	石巻市				13,858	926	15,380			13,858	926	15,380	石巻市	
	石巻市蒲鉾				188		223			188	0	223	石巻市蒲鉾	
	(石巻計)	25,907	0	27,246	30,002	1,546	33,660	0	0	0	55,909	1,546	60,906	(石巻計)
仙台	塩釜							6,516		6,779	6,516	0	6,779	塩釜
	塩釜地区						4,099			0	0	4,099	塩釜地区	
	塩釜市団地									0	0	0	塩釜市団地	
	塩釜魚市場				144,406		182,568			144,406	0	182,568	塩釜魚市場	
	(仙台計)	0	0	0	144,406	0	186,667	6,516	0	6,779	150,922	0	193,446	(仙台計)
県計	29,435	0	30,878	178,963	1,546	225,038	43,729	0	47,035	252,128	1,546	302,950	県計	

③ 購買事業(つづき)

(単位：千円)

地区	組合名	受託購買取扱高											合計			組合名	
		石油類			資材類			加工原料			計			受入高	うち系統分		供給高
		受入高	うち系統分	供給高	受入高	うち系統分	供給高	受入高	うち系統分	供給高	受入高	うち系統分	供給高				
気仙沼	気仙沼										0	0	0	38,671	0	41,253	気仙沼
	気仙沼冷凍										0	0	0	6,626	0	7,345	気仙沼冷凍
	気仙沼センター										0	0	0	0	0	0	気仙沼センター
	(気仙沼計)	0	0	0	0	0	0	0	0	0	0	0	0	45,297	0	48,598	(気仙沼計)
石巻	女川										0	0	0	33,883	0	37,103	女川
	渡波										0	0	0	7,979	619	8,200	渡波
	石巻市										0	0	0	13,858	926	15,380	石巻市
	石巻市蒲鉾										0	0	0	188	0	223	石巻市蒲鉾
	(石巻計)	0	0	0	0	0	0	0	0	0	0	0	0	55,909	1,546	60,906	(石巻計)
仙台	塩釜										0	0	0	6,516	0	6,779	塩釜
	塩釜地区										0	0	0	0	0	4,099	塩釜地区
	塩釜市団地										0	0	0	0	0	0	塩釜市団地
	塩釜魚市場										0	0	0	144,406	0	182,568	塩釜魚市場
	(仙台計)	0	0	0	0	0	0	0	0	0	0	0	0	150,922	0	193,446	(仙台計)
県計	0	0	0	0	0	0	0	0	0	0	0	0	252,128	1,546	302,950	県計	

## ④ 販売事業

(単位：千円)

地区	組合名	受託販売取扱高										買取販売取扱高										合計	組合名						
		生鮮魚貝藻類				水産製品・加工品				その他	計	生鮮魚貝藻類				水産製品・加工品				その他	計								
		鮮魚類	貝類	海藻類	その他	冷凍品	海藻類	塩魚貝類	干類			その他	鮮魚類	貝類	海藻類	その他	冷凍品	海藻類	塩魚貝類					干類	その他				
気仙沼	気仙沼										0									332							332	332	気仙沼
	気仙沼冷凍										0									45,332							45,332	45,332	気仙沼冷凍
	気仙沼センター										0																0	0	気仙沼センター
	(気仙沼計)	0	0	0	0	0	0	0	0	0	0	0	0	0	0	0	0	0	0	45,664	0	0	0	0	0	0	45,664	45,664	(気仙沼計)
石巻	女川										0																0	0	女川
	渡波										0																0	0	渡波
	石巻市										0																0	0	石巻市
	石巻市蒲鉾										0																0	0	石巻市蒲鉾
	(石巻計)	0	0	0	0	0	0	0	0	0	0	0	0	0	0	0	0	0	0	0	0	0	0	0	0	0	0	0	(石巻計)
仙台	塩釜										0																0	0	塩釜
	塩釜地区										0									184,070						36,268	220,338	220,338	塩釜地区
	塩釜市団地										0																0	0	塩釜市団地
	塩釜魚市場										0	455,706															455,706	455,706	塩釜魚市場
	(仙台計)	0	0	0	0	0	0	0	0	0	0	455,706	0	0	0	184,070	0	0	36,268	0	676,044	676,044	676,044	(仙台計)					
県計	0	0	0	0	0	0	0	0	0	0	455,706	0	0	0	229,734	0	0	36,268	0	721,708	721,708	721,708	県計						

## ⑤ 製氷・冷凍・冷蔵

(単位：千円)

## ⑥ 加工事業

(単位：t, 千円)

地区	組合名	氷			冷凍・冷蔵 (凍結及び保管料)	冷凍品販売高			合計	加工販売高		受託加工取扱高		組合名
		自家製造分	その他	計		食用	餌料	計		数量 t	金額	数量 t	金額	
気仙沼	気仙沼			0	114,175			0	114,175					気仙沼
	気仙沼冷凍			0	185,598			0	185,598					気仙沼冷凍
	気仙沼センター			0				0	0	1,689	349,488			気仙沼センター
	(気仙沼計)	0	0	0	299,773	0	0	0	299,773	1,689	349,488	0	0	(気仙沼計)
石巻	女川			0	81,224			0	81,224					女川
	渡波	71,234		71,234	162,816			0	234,051					渡波
	石巻市	67,646		67,646	111,671			0	179,317					石巻市
	石巻市蒲鉾			0				0	0					石巻市蒲鉾
	(石巻計)	138,880	0	138,880	355,712	0	0	0	494,592	0	0	0	0	(石巻計)
仙台	塩釜			0	33,562			0	33,562					塩釜
	塩釜地区			0	76,426			0	76,426					塩釜地区
	塩釜市団地			0				0	0					塩釜市団地
	塩釜魚市場	44,696		44,696	385,813			0	430,509					塩釜魚市場
	(仙台計)	44,696	0	44,696	495,801	0	0	0	540,497	0	0	0	0	(仙台計)
県計	183,576	0	183,576	1,151,285	0	0	0	1,334,861	1,689	349,488	0	0	県計	

## (3) 財務状況

## ① 貸借対照表

(単位：千円)

地区	組合名	信用事業資産										共済事業資産			流動資産						組合名		
		現金	預け金	有価証券	貸出金				その他の信用事業資産	貸倒引当金	計	共済貸付金	未収共済付加収入	計	受取手形	経済事業未収金	経済事業雑資産	棚卸資産	その他の流動資産	貸倒引当金		計	
					手形貸付金	証書貸付金	当座貸越	小計															
気仙沼	気仙沼	204	137,858		22,340			22,340	486	△ 22,340	138,548		1	1		12,419		182	722	△ 214	13,108	気仙沼	
	気仙沼冷凍	442	748,120		23,000			23,000	178	△ 69	771,671			0		19,189		15,592	6,031	△ 56	40,756	気仙沼冷凍	
	気仙沼センター	104	249,927					0			250,031			0		19,186		8,911		△ 153	27,943	気仙沼センター	
	(気仙沼計)	749	1,135,906	0	45,340	0	0	45,340	664	△ 22,409	1,160,250	0	1	1	0	50,793	0	24,684	6,753	△ 424	81,807	(気仙沼計)	
石巻	女川	117	55,873					0			55,990			0		9,344		146	36	△ 93	9,432	女川	
	渡波	23	202,757					0			202,779		12	12		30,676		289	1,168	△ 184	31,949	渡波	
	石巻市	174	76,378					0			76,552			0		11,535		1,940	1,898	△ 77	15,295	石巻市	
	石巻市蒲鉾		21,530					0			21,530			0								0	石巻市蒲鉾
	(石巻計)	314	356,538	0	0	0	0	0	0	0	356,851	0	12	12	0	51,554	0	2,375	3,101	△ 355	56,676	(石巻計)	
仙台	塩釜	11	263,305								263,317			0		3,380			3,338	△ 27	6,690	塩釜	
	塩釜地区	614	23,696					0			24,310			0		53,812		54,235	7,086	△ 330	114,803	塩釜地区	
	塩釜市団地		259,513					0			259,513			0				837	18,141	△ 141	18,837	塩釜市団地	
	塩釜魚市場	79	140,844					0			140,923			0		146,129		507,926	17,757		671,811	塩釜魚市場	
	(仙台計)	704	687,358	0	0	0	0	0	0	0	688,063	0	0	0	0	203,320	0	562,998	46,322	△ 497	812,142	(仙台計)	
県計	1,767	2,179,802	0	45,340	0	0	45,340	664	△ 22,409	2,205,164	0	13	13	0	305,667	0	590,058	56,176	△ 1,275	950,625	県計		

① 貸借対照表 (つづき)

(単位：千円)

地区	組合名	固定資産								繰延資産	繰延税金資産	再評価に係る繰延税金資産	資産合計	信用事業負債					組合名
		減価償却資産	減価償却累計額	土地	建設仮勘定	無形固定資産	外部出資	その他の固定資産	計					借入金			その他の信用事業負債	計	
														手形借入金	証書借入金	小計			
気仙沼	気仙沼	265,607	123,342	162,495			25,190	2,012	331,962				483,619	18,840		18,840	616	19,456	気仙沼
	気仙沼冷凍	382,063	214,698	262,737		842	32,430	4,961	468,335		7,900		1,288,661	20,000		20,000	101	20,101	気仙沼冷凍
	気仙沼センター	329,946	254,547	81,623		245	15,840	△ 4,000	169,107				447,081			0		0	気仙沼センター
	(気仙沼計)	977,616	592,588	506,855	0	1,086	73,460	2,973	969,404	0	7,900	0	2,219,361	38,840	0	38,840	717	39,557	(気仙沼計)
石巻	女川	260,309	125,263	89,216		349	3,610	1,373	229,594				295,016			0		0	女川
	渡波	300,520	279,319	59,454		4,644	16,910	84	102,294				337,034			0		0	渡波
	石巻市	1,173,996	709,703	125,786		409	20,048	2,000	612,535	1,843			706,225			0		0	石巻市
	石巻市蒲鉾					104	751	2,300	3,155				24,685			0		0	石巻市蒲鉾
	(石巻計)	1,734,825	1,114,284	274,456	0	5,505	41,319	5,757	947,577	1,843	0	0	1,362,960	0	0	0	0	0	(石巻計)
仙台	塩釜	654,580	489,233	110,709		445	21,980	1,470	299,951				569,958			0		0	塩釜
	塩釜地区	474,764	203,291	168,449		1,445	24,630	5,056	471,052				610,165			0		0	塩釜地区
	塩釜市団地	320,470	270,260	62,005	4,050	452	2,110		118,827				397,177			0		0	塩釜市団地
	塩釜魚市場	1,131,738		496,453		9,376	15,710	88,038	1,741,315				2,554,049			0		0	塩釜魚市場
	(仙台計)	2,581,553	962,785	837,616	4,050	11,718	64,430	94,563	2,631,145	0	0	0	4,131,350	0	0	0	0	0	(仙台計)
県計	5,293,994	2,669,657	1,618,927	4,050	18,309	179,209	103,294	4,548,126	1,843	7,900	0	7,713,671	38,840	0	38,840	717	39,557	県計	

① 貸借対照表 (つづき)

(単位：千円)

地区	組合名	共 済 事 業 負 債					流 動 負 債										固 定 負 債				組合名
		共 済 借入金	共済資金	未経過 共済 付加収入	その他の 共済事業 負 債	計	支払手形	経済事業 未払金	短 期 借 入 金	経済事業 雑負債	賦課金 仮受金	賞 与 引 当 金	未払 法人税等	その他の 流動負債	計	長 期 借入金	受 入 保証金	その他の 固定負債	計		
気仙沼	気 仙 沼		147	90		237		1,526	143,000				185	5,659	150,370	290,488		190,600	481,088	気 仙 沼	
	気仙沼冷凍		47	38		85		115	50,000				7,183	8,439	65,737	365,953		190,500	556,453	気仙沼冷凍	
	気仙沼センター					0		14,857					19,631	15,967	50,455				0	気仙沼センター	
	( 気仙沼計 )	0	194	128	0	322	0	16,499	193,000	0	0	0	26,998	30,065	266,562	656,441	0	381,100	1,037,541	( 気仙沼計 )	
石巻	女 川					0		5,674					185	547	6,406	141,140			141,140	女 川	
	渡 波			18		18		5,379	13,500				8,802	16,804	44,485	106,200			106,200	渡 波	
	石 巻 市		94	134		228		711	10,000				185	15,832	26,728	481,169		1,802	482,971	石 巻 市	
	石巻市蒲鉾					0							238	60	298				0	石巻市蒲鉾	
	( 石巻計 )	0	94	152	0	246	0	11,763	23,500	0	0	0	9,410	33,243	77,916	728,509	0	1,802	730,311	( 石巻計 )	
仙台	塩 釜					0		2,895					185	3,292	6,372	502,015			502,015	塩 釜	
	塩釜地区				40	40		965					185	293	1,442	520,194		76,600	596,794	塩釜地区	
	塩釜市団地					0		11,173					5,224	4,214	20,610		3,036		3,036	塩釜市団地	
	塩釜魚市場					0		37,757	905,000				185	42,607	985,549	1,469,178	5,000		1,474,178	塩釜魚市場	
	( 仙台計 )	0	0	0	40	40	0	52,789	905,000	0	0	0	5,779	50,406	1,013,974	2,491,387	8,036	76,600	2,576,024	( 仙台計 )	
県 計	0	288	280	40	608	0	81,052	1,121,500	0	0	0	42,186	113,713	1,358,451	3,876,337	8,036	459,502	4,343,876	県 計		

① 貸借対照表（つづき）

（単位：千円）

地区	組合名	諸 引 当 金					繰延税金負債	再評価に係る繰延税金負債	負債合計	純 資 産								負債及び純資産合計	組合名		
		退職給付引当金	遭難救助引当金	特別修繕引当金	その他の引当金等	計				出資金	回 転 出資金	法定準備金		再評価 差額金	特 別 積立金	当期末処分剰余金				処分未済持分	計
												資本準備金	利益準備金			当期剰余金					
気仙沼	気仙沼	4,770				4,770		655,921	68,797							△ 241,100	18,463		△ 172,303	483,619	気仙沼
	気仙沼冷凍	10,514			18,200	28,714		671,090	276,150			184,000		100,000		57,421	34,335		617,571	1,288,661	気仙沼冷凍
	気仙沼センター	19,332			10,759	30,091		80,547	56,700		3,881	113,400		120,000		72,554	59,167		366,535	447,081	気仙沼センター
	（気仙沼計）	34,617	0	0	28,959	63,576	0	1,407,558	401,647	0	3,881	297,400	0	220,000		△ 111,124	111,964	0	811,803	2,219,361	（気仙沼計）
石巻	女川	922				922		148,468	11,320			30,000				105,228	17,537		146,548	295,016	女川
	渡波	4,553				4,553		155,255	16,020			32,140				133,569	24,928	50	181,779	337,034	渡波
	石巻市	2,221				2,221		512,148	84,470			102,950				6,657	3,356		194,077	706,225	石巻市
	石巻市蒲鉾					0		298	7,880			5,800		2,600		8,107	605		24,387	24,685	石巻市蒲鉾
	（石巻計）	7,696	0	0	0	7,696	0	816,169	119,690	0	0	170,890	0	2,600		253,561	46,427	50	546,791	1,362,960	（石巻計）
仙 台	塩釜	1,297				1,297		509,684	22,000			44,000		100,000		△ 105,726	1,630		60,274	569,958	塩釜
	塩釜地区	3,769			1,400	5,169		603,445	18,800			31				△ 12,111	230		6,720	610,165	塩釜地区
	塩釜市団地	3,751			1,100	4,851		28,498	145,850		51,122	40,827		112,778		18,102	18,102		368,680	397,177	塩釜市団地
	塩釜魚市場					0		2,459,727	95,400		3,260	43,920		63,000		△ 111,258	1,240		94,322	2,554,049	塩釜魚市場
	（仙台計）	8,817	0	0	2,500	11,317	0	3,601,354	282,050	0	54,413	128,747	0	275,778		△ 210,993	21,203	0	529,995	4,131,349	（仙台計）
県 計	51,130	0	0	31,459	82,589	0	5,825,081	803,387	0	58,294	597,037	0	498,378		△ 68,556	179,594	50	1,888,590	7,713,670	県 計	

② 損益計算書

(単位：千円)

地区	組合名	信用事業			共済事業			購買事業			販売事業			製氷冷凍事業			組合名
		事業収益	事業直接費	事業総利益	事業収益	事業直接費	事業総利益	事業収益	事業直接費	事業総利益	事業収益	事業直接費	事業総利益	事業収益	事業直接費	事業総利益	
気仙沼	気仙沼	831	436	395	241	2	239	49,695	47,970	1,725	332	264	68	114,175	56,951	57,223	気仙沼
	気仙沼冷凍	985	4	981	33		33	7,345	7,299	46	45,332	43,971	1,361	190,339	116,112	74,226	気仙沼冷凍
	気仙沼センター			0			0			0			0			0	気仙沼センター
	(気仙沼計)	1,816	440	1,376	274	2	272	57,040	55,270	1,771	45,664	44,235	1,429	304,514	173,064	131,450	(気仙沼計)
石巻	女川			0			0	37,120	33,918	3,201			0	81,224	58,093	23,131	女川
	渡波			0	167		167	8,200	7,979	221			0	222,578	116,986	105,591	渡波
	石巻市			0	217	0	217	15,380	13,894	1,486			0	179,317	144,380	34,937	石巻市
	石巻市蒲鉾			0			0	223	188	36			0			0	石巻市蒲鉾
	(石巻計)	0	0	0	383	0	383	60,923	55,979	4,944	0	0	0	483,119	319,459	163,660	(石巻計)
仙台	塩釜			0			0	6,779	6,516	263			0	33,562	39,513	△5,952	塩釜
	塩釜地区			0	180		180	4,099	3,910	190	224,425	220,359	4,065	76,426	63,864	12,562	塩釜地区
	塩釜市団地			0			0			0			0			0	塩釜市団地
	塩釜魚市場			0			0	182,568	144,406	38,162	425,094	540,431	△115,337	431,412	0	431,412	塩釜魚市場
	(仙台計)	0	0	0	180	0	180	193,446	154,832	38,614	649,519	760,791	△111,272	541,400	103,377	438,023	(仙台計)
県計	1,816	440	1,376	837	2	835	311,410	266,081	45,329	695,183	805,025	△109,843	1,329,032	595,900	733,132	県計	

② 損益計算書 (つづき)

(単位：千円)

地区	組合名	加工事業			漁業自営			その他の事業			事業別合計			組合名
		事業収益	事業直接費	事業総利益	事業収益	事業直接費	事業総利益	事業収益	事業直接費	事業総利益	事業収益	事業直接費	事業総利益	
気仙沼	気仙沼			0			0		39	△39	165,275	105,663	59,612	気仙沼
	気仙沼冷凍			0			0	3,313	313	3,000	247,346	167,699	79,647	気仙沼冷凍
	気仙沼センター	349,488	248,512	100,975			0	3,800		3,800	353,288	248,512	104,775	気仙沼センター
	(気仙沼計)	349,488	248,512	100,975	0	0	0	7,113	352	6,761	765,909	521,875	244,034	(気仙沼計)
石巻	女川			0			0	442		442	118,786	92,011	26,775	女川
	渡波			0			0	2,152	179	1,973	233,096	125,144	107,952	渡波
	石巻市			0			0	7,429	11,813	△4,384	202,343	170,087	32,256	石巻市
	石巻市蒲鉾			0			0	940		940	1,163	188	976	石巻市蒲鉾
	(石巻計)	0	0	0	0	0	0	10,963	11,992	△1,029	555,388	387,431	167,958	(石巻計)
仙台	塩釜			0			0	53,940		53,940	94,280	46,029	48,251	塩釜
	塩釜地区	4,360	2,144	2,216			0			0	309,489	290,276	19,213	塩釜地区
	塩釜市団地			0			0	157,731	116,650	41,081	157,731	116,650	41,081	塩釜市団地
	塩釜魚市場			0			0	65,263	342,895	△277,632	1,104,338	1,027,733	76,605	塩釜魚市場
	(仙台計)	4,360	2,144	2,216	0	0	0	276,934	459,545	△182,611	1,665,839	1,480,689	185,150	(仙台計)
県計	353,847	250,656	103,191	0	0	0	295,010	471,889	△176,879	2,987,136	2,389,994	597,142	県計	

② 損益計算書（つづき）

（単位：千円）

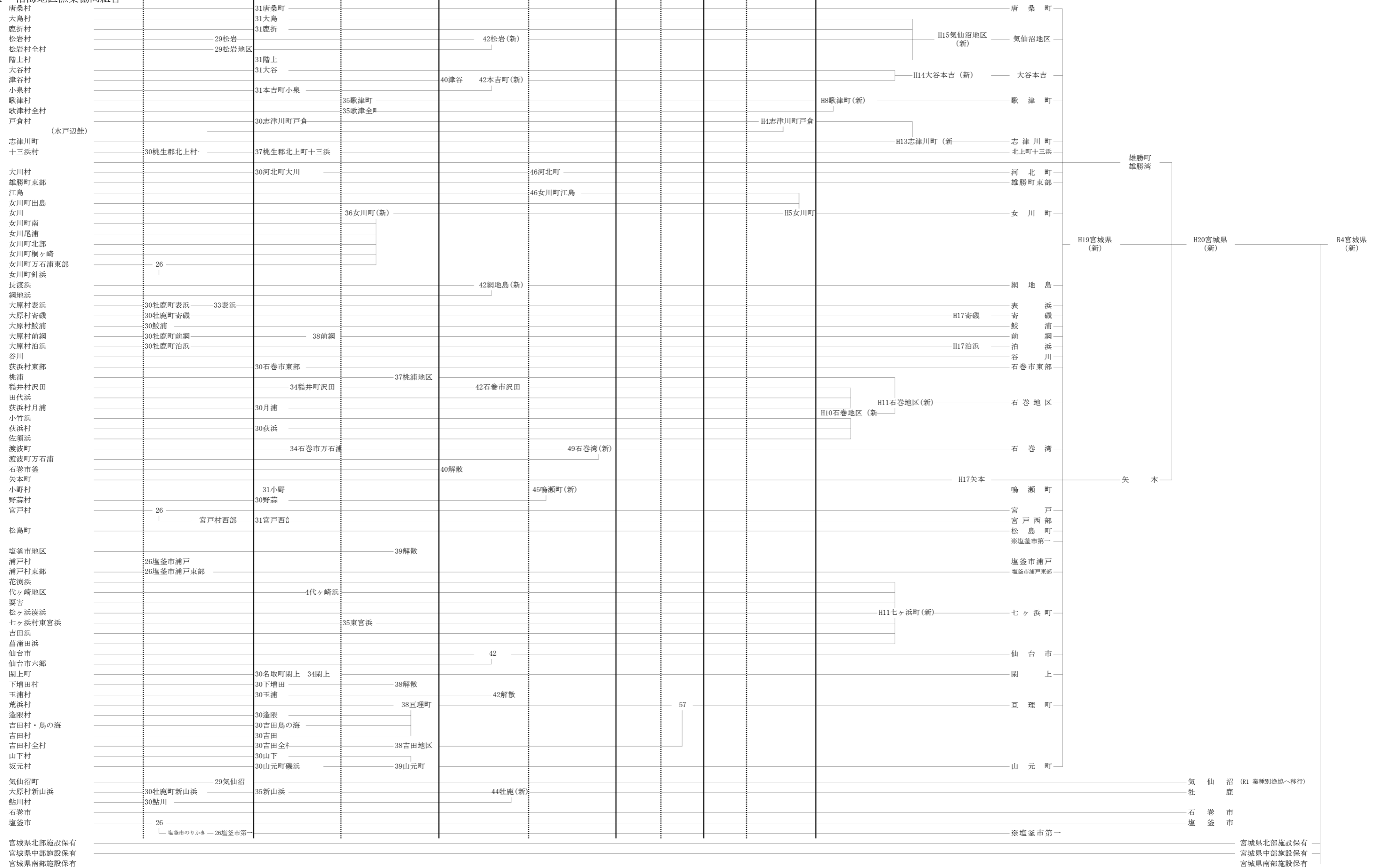
地区	組合名	事業管理費		事業利益	事業外収益	事業外費用	経常利益 又は損益	特別利益	特別損失	税引前 当期利益	法人税 住民税 及び 事業税	法人税等 調整額	当期 剰余金	前期繰越 剰余金	目的 積立金 目的 取崩額	当期 末処分 剰余金	組合名
		うち人件費															
気仙沼	気仙沼	44,062	13,112	15,549	36,393	33,294	18,648			18,648	185		18,463	△259,562		△241,100	気仙沼
	気仙沼冷凍	27,526	21,838	52,121	23,559	34,401	41,279	436	0	41,714	7,183	△197	34,335	23,086		57,421	気仙沼冷凍
	気仙沼センター	26,857	23,484	77,918	6,053	8,356	75,616	455	28	76,043	16,876		59,167	13,387		72,554	気仙沼センター
	（気仙沼計）	98,446	58,434	145,588	66,005	76,051	135,542	890	28	136,405	24,244	△197	111,964	△223,089	0	△111,124	（気仙沼計）
石巻	女川	17,586	11,893	9,188	10,327	1,816	17,699	24		17,722	185		17,537	87,691		105,228	女川
	渡波	79,392	45,699	28,559	2,768	2,730	28,597	8,746	6,000	31,343	6,415		24,928	108,640		133,569	渡波
	石巻市	29,351	19,604	2,905	5,404	4,895	3,414	170		3,584	228		3,356	3,302		6,657	石巻市
	石巻市蒲鉾	1,622	720	△646	1,489		843			843	238		605	7,502		8,107	石巻市蒲鉾
	（石巻計）	127,951	77,915	40,007	19,988	9,442	50,552	8,940	6,000	53,492	7,066	0	46,427	207,135	0	253,561	（石巻計）
仙台	塩釜	44,955	7,725	3,296	26,144	7,626	21,815		20,000	1,815	185		1,630	△107,356		△105,726	塩釜
	塩釜地区	13,257	8,322	5,955	1,935	7,476	415			415	185		230	△12,342		△12,111	塩釜地区
	塩釜市団地	22,640	12,067	18,441	7,018	2,131	23,328		2	23,326	5,224		18,102			18,102	塩釜市団地
	塩釜魚市場	66,871	22,736	9,735	15,470	29,975	△4,771	20,127	13,931	1,425	185		1,240	△112,498		△111,258	塩釜魚市場
	（仙台計）	147,723	50,850	37,428	50,567	47,207	40,787	20,127	33,933	26,981	5,779	0	21,203	△232,196	0	△210,993	（仙台計）
県計	374,120	187,200	223,022	136,560	132,700	226,881	29,958	39,960	216,878	37,088	△197	179,594	△248,150	0	△68,556	県計	

【 付 録 】

宮城県における水産業協同組合の変遷図（昭和24年～令和7年）

令和7年12月31日現在

1 沿海地区漁業協同組合



2 業種別漁業協同組合


- 宮城県北部延縄
- 本吉鰹鮪
- 唐桑遠洋
- 宮城県唐桑無線
- 宮城県本吉郡北部定置
- 宮城県梶木鮫延縄
- 本吉郡機船底曳網
- 宮城県日米種がき
- 宮城県中部定置
- 宮城県中部女川地区定置
- 宮城県東部鰹鮪
- 宮城県旋網
- 渡波地区沿岸漁船漁業
- 宮城県女川遠洋
- 宮城県石巻無線
- 宮城県北洋鱈延縄
- 宮城県養鯉
- 塩釜地区機船底曳網秋刀魚
- 仙南定置
- 宮城県機船底曳船員
- 塩釜市浦戸種牡蠣  
(塩釜市浦戸東部)
- 宮城県種牡蠣
- 塩釜無線
- 宮城県南部鰹鮪
- 宮城県小型底曳網
- 宮城県沖合底曳網
- 宮城県鮭鱒流網
- 宮城県鮭鱒延縄
- 宮城県中型船
- 宮城県北洋
- 気仙沼



- H26解散
- H18解散
- H30解散
- 気仙沼遠洋
- H18解散
- R7解散
- H27解散
- 渡波漁船
- H19解散
- 塩釜地区機船
- (塩釜市浦戸東部)
- H10解散
- H18解散
- 宮城県近海底曳網
- 宮城県沖合底曳網
- H4解散
- H2解散
- H2解散
- 気仙沼  
(R1 沿海漁協から移行)

3 水産加工業協同組合


- 志津川
- 気仙沼
- 気仙沼冷凍
- 気仙沼センター
- 女川
- 渡波町
- 渡波
- 石巻市
- 石巻市蒲鉾
- 牡鹿
- 石巻漁協
- 塩釜
- 丸水塩釜
- 塩釜練製品
- 塩釜中央
- 塩釜市波崎
- 塩釜市共和
- 関上町
- 塩釜地区魚粕魚油
- 塩釜中央
- 塩釜第一
- 仙塩
- 塩釜市団地
- 塩釜魚市場
- 塩釜漁港



- 気仙沼冷凍
- 気仙沼センター
- 女川
- 渡波
- 石巻市蒲鉾
- H19解散
- 塩釜
- H10解散
- H18解散
- H14解散
- 塩釜市団地
- 塩釜魚市場
- H2解散

4 出資内水面漁業協同組合

- 水戸辺鮭  
(志津川町戸倉)
- 志津川町淡水
- 気仙沼市大川
- 本吉町淡水
- 北上追波
- 定川
- 北上川
- 新田北方長沼
- 伊豆沼第一
- 玉沢
- 迫川
- 江合川
- 鳴子
- 畑岡村
- 鳴瀬吉田川
- 蔵王養鱒



- (志津川町戸倉)
- H17志津川淡水
- 志津川淡水
- 本吉町淡水
- 北上追波
- H15解散
- 北上川
- 伊豆沼
- 迫川
- 江合川
- 鳴子
- 鳴瀬吉田川
- H11解散