

肝炎ウイルスは
あなたをだまします。

自覚症状がないまま、
とつぜん肝がんを引き起こす。
それがB型肝炎ウイルスの怖さです。



B型肝炎のこと、
なんでもご相談ください。

エコー検査で
何がわかるの？


症状がないのに
どうして検査を受けるの？

生活で気を
つけることは？

検査や治療の助成を
受けられるの？

健康診断の肝機能の数値が
正常でも、詳しく検査した方が
いいってホントですか？

子どものワクチンは
受けた方がいいの？



肝臓相談窓口にお電話を

022-717-7031

東北大学病院
肝疾患相談室

月曜日～金曜日（土日・祝日除く）9時～16時

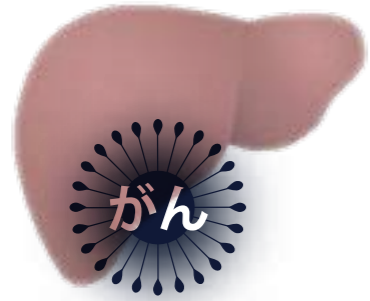
宮城県疾病・感染症対策室感染症対策班
TEL : 022-211-2632 FAX : 022-211-2697

このリーフレットは、平成27年度厚生労働科学研究費補助金（肝炎等克服政策研究事業）効果的な肝炎ウイルス陽性者フォローアップシステムの構築のための研究（佐賀分科会）で作成されました。

肝臓相談窓口にお電話を！



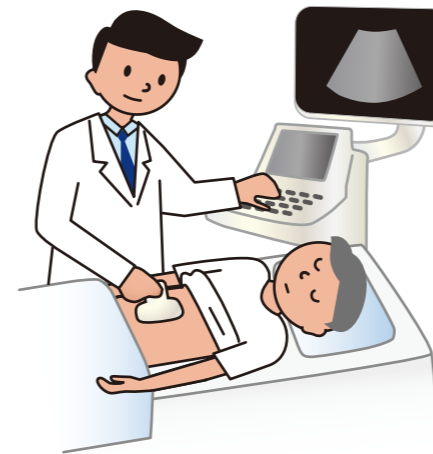
肝機能の数値が正常でも、
突然がんになることがあります。



「自覚症状がないから大丈夫」「肝機能の数値も正常だし」と言っている方が、知らないうちに肝がんになっていることがあります。B型肝炎ウイルスはあなたの体内で眠っているわけではありません。感染から長い年月がたって突然がんを引き起こす、油断のならないウイルスです。ひとたびがんができれば、急速に成長するので、半年ごとにエコー検査で肝臓を診ることを強くおすすめします。



専門の医療機関で、
肝臓を詳しく診ることができます。

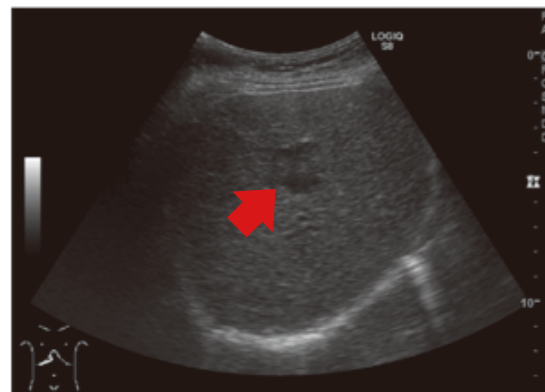


肝臓の検査は専門性が高いので、肝臓に詳しい医師に診てもらいましょう。県が指定している医療機関は、こちらから確認できます。
<https://www.pref.miyagi.jp/soshiki/situkan/kanenininf.html>
お近くの医療機関で「B型肝炎ウイルスの精密検査を受けたい」とお伝えの上、検査の予約をしてください。検査は20分ほどで終わります。

半年に一度 のエコー検査が、命を守ります。



肝臓の内側を診れば、
肝がんの早期発見につながります。



エコー検査は肝臓の状態を超音波で見る検査です。肝臓の中にがんができていを見つけることができます。肝がんの初期は自覚症状がなく、肝機能の数値に異常が出にくいので、エコー検査が早期発見の鍵になります。



県から助成金が出ます。



要件を満たした場合に、下記の助成が利用できます。

検査費用

- ①自治体で実施した検査で陽性と判明された方の初回精密検査費用を助成します。(所得制限なし)
- ②ウイルス性肝疾患で療養中の方の定期検査費用を助成します。(所得制限あり)

※いずれも県が指定する医療機関で検査を実施する必要があります。

治療費用

ひと月10,000円または20,000円となるよう助成します。(世帯全員の市町村民税額(所得割)課税年額によります。)

宮城県 肝炎対策