

令和8年度

宮城県森林整備関係補助事業標準単価表

宮 城 県

森林育成事業(造林・保育)

※国庫補助事業:森林環境保全直接支援事業

ページ

第1	人工造林 ・特殊地拵 ・被害処理特殊地拵 ・普通造林 ・一貫作業	1
第2	樹下植栽	2
第3	保育 ・下刈り ・雪起こし, 倒木起こし ・除伐 ・保育間伐	3
第4	間伐・更新伐(整理伐)	4
第5	森林作業道整備	5
第6	防護柵	6
第7	忌避剤	7
第8	剥皮防護資材設置	8
第9	食害防護資材設置	9

森林育成事業(林相転換特別対策)

※国庫補助事業:特定機能回復事業(林相転換特別対策(花粉発生源対策タイプ))

第10	林相転換特別対策	10
-----	----------	-------	----

森林育成事業(衛生伐)

※国庫補助事業:特定機能回復事業(保全松林緊急保護整備)

第12	衛生伐	11
-----	-----	-------	----

みやぎの豊かな森林づくり支援事業

※市町村振興総合補助金

第13	間伐	12
第14	森林作業道整備	13
第15	枝打ち	14

森林育成事業(造林・保育)

第1 人工造林

(円/ha)

区分	樹種等	立木の蓄積, 植栽密度	標準単価(税抜)	標準単価(税10%)	備考
特殊地拵		30m ³ /ha以上80m ³ /ha以下	764,000	764,000	
被害処理特殊地拵	アカマツ	80m ³ /haを超え120m ³ /ha未満	1,272,000	1,272,000	
		120m ³ /ha以上160m ³ /ha未満	1,522,000	1,522,000	
		160m ³ /ha以上200m ³ /ha未満	1,718,000	1,718,000	
		200m ³ /ha以上240m ³ /ha未満	1,860,000	1,860,000	
		240m ³ /ha以上	1,967,000	1,967,000	
	スギ	80m ³ /haを超え200m ³ /ha未満	1,892,000	1,892,000	
		200m ³ /ha以上290m ³ /ha未満	2,392,000	2,392,000	
		290m ³ /ha以上350m ³ /ha未満	2,830,000	2,830,000	
		350m ³ /ha以上400m ³ /ha未満	3,113,000	3,113,000	
		400m ³ /ha以上	3,219,000	3,219,000	
普通造林	【H=35cm以上】 スギ(裸苗)	2,000本/ha以上	1,075,000	1,114,000	
		2,500本/ha以上3,000本/ha未満 ^{※1}	1,235,000	1,283,000	
		3,000本/ha以上 ^{※2}	1,394,000	1,453,000	
	【H=35cm以上】 ヒノキ(裸苗)	2,000本/ha以上	1,096,000	1,137,000	
		2,500本/ha以上3,000本/ha未満 ^{※1}	1,262,000	1,313,000	
		3,000本/ha以上 ^{※2}	1,427,000	1,488,000	
	【H=35cm以上】 カラマツ(裸苗)	2,000本/ha以上	1,062,000	1,099,000	
		2,500本/ha以上3,000本/ha未満 ^{※1}	1,218,000	1,265,000	
		3,000本/ha以上 ^{※2}	1,375,000	1,431,000	
	【H=30cm以上】 スギ(コンテナ苗)	1,000本/ha以上1,500本/ha未満	819,000	846,000	
		1,500本/ha以上2,000本/ha未満	1,011,000	1,051,000	
		2,000本/ha以上	1,203,000	1,257,000	
		2,500本/ha以上3,000本/ha未満 ^{※1}	1,394,000	1,462,000	
		3,000本/ha以上 ^{※2}	1,586,000	1,668,000	
	【H=30cm以上】 少花粉スギ(コンテナ苗)	1,000本/ha以上1,500本/ha未満	871,000	903,000	
		1,500本/ha以上2,000本/ha未満	1,089,000	1,137,000	
		2,000本/ha以上	1,307,000	1,371,000	
		2,500本/ha以上3,000本/ha未満 ^{※1}	1,525,000	1,605,000	
	【H=30cm以上】 少花粉スギ挿し木(コンテナ苗)	1,000本/ha以上1,500本/ha未満	871,000	903,000	
		1,500本/ha以上2,000本/ha未満	1,089,000	1,137,000	
		2,000本/ha以上	1,307,000	1,371,000	
		2,500本/ha以上3,000本/ha未満 ^{※1}	1,525,000	1,605,000	
	【H=60cm以上】 スギ(大苗)(コンテナ苗)	1,000本/ha以上1,500本/ha未満	990,000	1,031,000	
		1,500本/ha以上2,000本/ha未満	1,268,000	1,329,000	
		2,000本/ha以上	1,545,000	1,626,000	
		2,500本/ha以上3,000本/ha未満 ^{※1}	1,823,000	1,924,000	
	【H=30cm以上】 カラマツ(コンテナ苗)	1,000本/ha以上1,500本/ha未満	831,000	859,000	
		1,500本/ha以上2,000本/ha未満	1,029,000	1,071,000	
		2,000本/ha以上	1,226,000	1,283,000	
		2,500本/ha以上3,000本/ha未満 ^{※1}	1,424,000	1,495,000	
	【H=20cm以上】 アカマツ(抵抗性コンテナ苗)	1,000本/ha以上1,500本/ha未満	881,000	914,000	
		1,500本/ha以上2,000本/ha未満	1,103,000	1,153,000	
		2,000本/ha以上	1,326,000	1,393,000	
		2,500本/ha以上3,000本/ha未満 ^{※1}	1,549,000	1,632,000	
	【H=20cm以上】 クロマツ(抵抗性コンテナ苗)	1,000本/ha以上1,500本/ha未満	881,000	914,000	
		1,500本/ha以上2,000本/ha未満	1,103,000	1,153,000	
		2,000本/ha以上	1,326,000	1,393,000	
		2,500本/ha以上3,000本/ha未満 ^{※1}	1,549,000	1,632,000	
	【H=80cm以上】 ヤマハンノキ、キハダ、クヌギ、ミズキ、ミズナラ、ケヤキ・コナラ、イヌエンジュ、カツラ、ヤマザクラ	1,000本/ha以上1,500本/ha未満	713,000	728,000	
		1,500本/ha以上2,000本/ha未満	851,000	874,000	
		2,000本/ha以上	990,000	1,021,000	
		2,500本/ha以上3,000本/ha未満 ^{※1}	1,129,000	1,167,000	
		3,000本/ha以上 ^{※2}	1,268,000	1,313,000	
	【H=30cm以上】 ユリノキ 【H=60cm以上】 ヤチダモ、トチ、ブナ 【H=80cm以上】 イチョウ、ウダイカンバ、ミズメ、ホオノキ、エノキ、イタヤカエデ、クリ、ウルシ、アオダモ 【H=90cm以上】 キリ	1,000本/ha以上1,500本/ha未満	778,000	799,000	
		1,500本/ha以上2,000本/ha未満	949,000	981,000	
		2,000本/ha以上	1,120,000	1,164,000	
		2,500本/ha以上3,000本/ha未満 ^{※1}	1,292,000	1,346,000	
		3,000本/ha以上 ^{※2}	1,463,000	1,528,000	

※1 保安林指定施業要件により当該植栽密度を要する場合に限り適用。

※2 保安林指定施業要件により当該植栽密度を要する場合に限り適用。

第1 人工造林

(円/ha)

区分	樹種等	植栽密度	標準単価(税抜)	標準単価(税10%)	備考
一貫作業	【H=30cm以上】 スギ(コンテナ苗)	1,000本/ha以上1,500本/ha未満	627,000	654,000	
		1,500本/ha以上2,000本/ha未満	813,000	854,000	
		2,000本/ha以上	1,000,000	1,054,000	
		2,500本/ha以上3,000本/ha未満 ^{※1}	1,186,000	1,254,000	
		3,000本/ha以上 ^{※2}	1,372,000	1,454,000	
	【H=30cm以上】 少花粉スギ(コンテナ苗)	1,000本/ha以上1,500本/ha未満	679,000	711,000	
		1,500本/ha以上2,000本/ha未満	891,000	940,000	
		2,000本/ha以上	1,104,000	1,168,000	
		2,500本/ha以上3,000本/ha未満 ^{※1}	1,316,000	1,397,000	
		3,000本/ha以上 ^{※2}	1,529,000	1,625,000	
	【H=30cm以上】 少花粉スギ挿し木(コンテナ苗)	1,000本/ha以上1,500本/ha未満	679,000	711,000	
		1,500本/ha以上2,000本/ha未満	891,000	940,000	
		2,000本/ha以上	1,104,000	1,168,000	
		2,500本/ha以上3,000本/ha未満 ^{※1}	1,316,000	1,397,000	
		3,000本/ha以上 ^{※2}	1,529,000	1,625,000	
	【H=60cm以上】 スギ(大苗)(コンテナ苗)	1,000本/ha以上1,500本/ha未満	798,000	839,000	
		1,500本/ha以上2,000本/ha未満	1,070,000	1,131,000	
		2,000本/ha以上	1,342,000	1,423,000	
		2,500本/ha以上3,000本/ha未満 ^{※1}	1,614,000	1,716,000	
		3,000本/ha以上 ^{※2}	1,886,000	2,008,000	
	【H=30cm以上】 カラマツ(コンテナ苗)	1,000本/ha以上1,500本/ha未満	639,000	667,000	
		1,500本/ha以上2,000本/ha未満	831,000	873,000	
		2,000本/ha以上	1,023,000	1,080,000	
		2,500本/ha以上3,000本/ha未満 ^{※1}	1,216,000	1,287,000	
		3,000本/ha以上 ^{※2}	1,408,000	1,493,000	
	【H=20cm以上】 アカマツ(抵抗性コンテナ苗)	1,000本/ha以上1,500本/ha未満	688,000	722,000	
		1,500本/ha以上2,000本/ha未満	906,000	956,000	
		2,000本/ha以上	1,123,000	1,190,000	
		2,500本/ha以上3,000本/ha未満 ^{※1}	1,340,000	1,424,000	
		3,000本/ha以上 ^{※2}	1,558,000	1,658,000	
	【H=20cm以上】 クロマツ(抵抗性コンテナ苗)	1,000本/ha以上1,500本/ha未満	688,000	722,000	
		1,500本/ha以上2,000本/ha未満	906,000	956,000	
		2,000本/ha以上	1,123,000	1,190,000	
		2,500本/ha以上3,000本/ha未満 ^{※1}	1,340,000	1,424,000	
		3,000本/ha以上 ^{※2}	1,558,000	1,658,000	

※1 保安林指定施業要件により当該植栽密度を要する場合に限り適用。

※2 保安林指定施業要件により当該植栽密度を要する場合に限り適用。

第2 樹下植栽

(円/ha)

区分	樹種等	植栽密度	標準単価(税抜)	標準単価(税10%)	備考
樹下植栽	【H=35cm以上】 ヒノキ(裸苗)	500本/ha以上1,000本/ha未満	165,000	175,000	
		1,000本/ha以上1,500本/ha未満	330,000	351,000	
		1,500本/ha以上2,000本/ha未満	495,000	526,000	
		2,000本/ha以上	661,000	702,000	
	【H=30cm以上】 スギ(コンテナ苗)	500本/ha以上1,000本/ha未満	191,000	205,000	
		1,000本/ha以上1,500本/ha未満	383,000	410,000	
		1,500本/ha以上2,000本/ha未満	575,000	616,000	
		2,000本/ha以上	767,000	821,000	
	【H=30cm以上】 少花粉スギ(コンテナ苗)	500本/ha以上1,000本/ha未満	217,000	234,000	
		1,000本/ha以上1,500本/ha未満	435,000	468,000	
		1,500本/ha以上2,000本/ha未満	653,000	702,000	
		2,000本/ha以上	871,000	936,000	
	【H=30cm以上】 少花粉スギ挿し木(コンテナ苗)	500本/ha以上1,000本/ha未満	217,000	234,000	
		1,000本/ha以上1,500本/ha未満	435,000	468,000	
		1,500本/ha以上2,000本/ha未満	653,000	702,000	
		2,000本/ha以上	871,000	936,000	
	【H=60cm以上】 スギ(大苗)(コンテナ苗)	500本/ha以上1,000本/ha未満	297,000	297,000	
		1,000本/ha以上1,500本/ha未満	595,000	595,000	
		1,500本/ha以上2,000本/ha未満	832,000	893,000	
		2,000本/ha以上	1,110,000	1,191,000	
	【H=30cm以上】 カラマツ(コンテナ苗)	500本/ha以上1,000本/ha未満	197,000	211,000	
		1,000本/ha以上1,500本/ha未満	395,000	423,000	
		1,500本/ha以上2,000本/ha未満	593,000	635,000	
		2,000本/ha以上	791,000	847,000	
	【H=20cm以上】 アカマツ(抵抗性コンテナ苗)	500本/ha以上1,000本/ha未満	222,000	239,000	
		1,000本/ha以上1,500本/ha未満	445,000	478,000	
		1,500本/ha以上2,000本/ha未満	668,000	718,000	
		2,000本/ha以上	891,000	957,000	
	【H=20cm以上】 クロマツ(抵抗性コンテナ苗)	500本/ha以上1,000本/ha未満	222,000	239,000	
		1,000本/ha以上1,500本/ha未満	445,000	478,000	
		1,500本/ha以上2,000本/ha未満	668,000	718,000	
		2,000本/ha以上	891,000	957,000	
	【H=80cm以上】 ヤマハンノキ, キハダ, クスギ, ミズギ, ミズナラ, ケヤキ・コナラ, イヌエンジュ, カツラ, ヤマザクラ	500本/ha以上1,000本/ha未満	138,000	146,000	
		1,000本/ha以上1,500本/ha未満	277,000	292,000	
		1,500本/ha以上2,000本/ha未満	416,000	439,000	
		2,000本/ha以上	555,000	585,000	
【H=30cm以上】ユリノキ 【H=60cm以上】 ヤチダモ, トチ, プナ 【H=80cm以上】 イチョウ, ウダイカンバ, ミズメ, ホ オノキ, エノキ, イタヤカエデ, ク リ, ウルシ, アオダモ 【H=90cm以上】キリ	500本/ha以上1,000本/ha未満	171,000	182,000		
	1,000本/ha以上1,500本/ha未満	342,000	364,000		
	1,500本/ha以上2,000本/ha未満	513,000	546,000		
	2,000本/ha以上	685,000	728,000		

第3 保育

(円/ha)

区 分		造林種類・樹種等	本 数 等	標準単価 (税抜)	標準単価 (税10%)	備 考
保 育	下刈り	全刈り	1回刈り、 2回刈りの1	222,000	222,000	
			2回刈りの2	191,000	191,000	
		筋刈り	1回刈り、 2回刈りの1	72,000	72,000	
			2回刈りの2	62,000	62,000	
	雪起こし 倒木起こし	I 齢級	30%未満	324,000	340,000	
			30~50%	433,000	455,000	
			50%以上	542,000	569,000	
		II 齢級	30%未満	562,000	594,000	
			30~50%	750,000	794,000	
			50%以上	940,000	995,000	
	III 齢級	30%未満	952,000	1,010,000		
		30~50%	1,272,000	1,350,000		
		50%以上	1,585,000	1,682,000		
	除伐	~V 齢級		229,000	229,000	
	保育間伐	~VII 齢級	20%以上 30%未満	265,000	265,000	伐倒・枝払・玉切・片付
			30%以上	336,000	336,000	伐倒・枝払・玉切・片付
VIII 齢級~XII 齢級		20%以上 30%未満	166,000	166,000	伐倒・枝払・玉切・片付	
		30%以上	228,000	228,000	伐倒・枝払・玉切・片付	

※片付とは、玉切した丸太を水平方向に並べ、転落、流出しないように集積又は固定し整理する工程をいう。

第4 間伐・更新伐

(1) 間伐

(円/ha)

区分	本数伐採率	ha当たりの 搬出量	プロセッサ ^{※1}		チェンソー ^{※1}		備考
			車両系 ^{※2}	架線系 ^{※2}	車両系 ^{※2}	架線系 ^{※2}	
定性	20%以上30%未満	10m ³ 以下	166,000	166,000	166,000	166,000	
		10m ³ を超え 40m ³ 以下	322,000	355,000	365,000	398,000	
		40m ³ を超え 70m ³ 以下	512,000	594,000	566,000	649,000	
		70m ³ を超え ^{※3}	705,000	824,000	784,000	903,000	
	30%以上	10m ³ 以下	228,000	228,000	228,000	228,000	
		10m ³ を超え 40m ³ 以下	389,000	425,000	436,000	472,000	
		40m ³ を超え 70m ³ 以下	564,000	644,000	617,000	696,000	
		70m ³ を超え ^{※3}	751,000	867,000	827,000	943,000	
列状	20%以上30%未満	10m ³ 以下	166,000	166,000	166,000	166,000	
		10m ³ を超え 40m ³ 以下	257,000	282,000	300,000	325,000	
		40m ³ を超え 70m ³ 以下	446,000	510,000	501,000	564,000	
		70m ³ を超え ^{※3}	619,000	711,000	698,000	790,000	
	30%以上	10m ³ 以下	228,000	228,000	228,000	228,000	
		10m ³ を超え 40m ³ 以下	306,000	334,000	353,000	381,000	
		40m ³ を超え 70m ³ 以下	484,000	545,000	536,000	598,000	
		70m ³ を超え ^{※3}	651,000	741,000	727,000	817,000	

(2) 更新伐(整理伐:天然林の質的・構造的な改善のための適正な更新) ※ナラ林を除く

(円/ha)

区分	本数伐採率	ha当たりの 搬出量	プロセッサ ^{※1}		チェンソー ^{※1}		備考
			車両系 ^{※2}	架線系 ^{※2}	車両系 ^{※2}	架線系 ^{※2}	
定性	概ね70%以下	10m ³ 以下	228,000	228,000	228,000	228,000	
		10m ³ を超え 40m ³ 以下	317,000	317,000	317,000	317,000	
		40m ³ を超え ^{※3}	317,000	317,000	317,000	317,000	
列状	概ね70%以下	10m ³ 以下	228,000	228,000	228,000	228,000	
		10m ³ を超え 40m ³ 以下	306,000	317,000	317,000	317,000	
		40m ³ を超え ^{※3}	317,000	317,000	317,000	317,000	

※1: 造材方法

※2: 集材方法

架線系: タワーヤーダ、スイングヤーダ

車両系: 架線系以外の車両系機械(フォワーダ、スキッド、ウィンチ付きグラブ、トラクタ等)

※3: 実行経費の算出においては、80m³/haを上限とする。

※4: [7齢級以下の初回間伐]7齢級以下の森林のみからなる施行地について集材(車両系)の作業工程が適れる作業方法により初回の間伐を行う場合にあつては、標準経費は、間伐の実施の方法にかかわらず、原として列状間伐に係る標準単価を用いて算定するものとする。

第5 森林作業道

1 開設

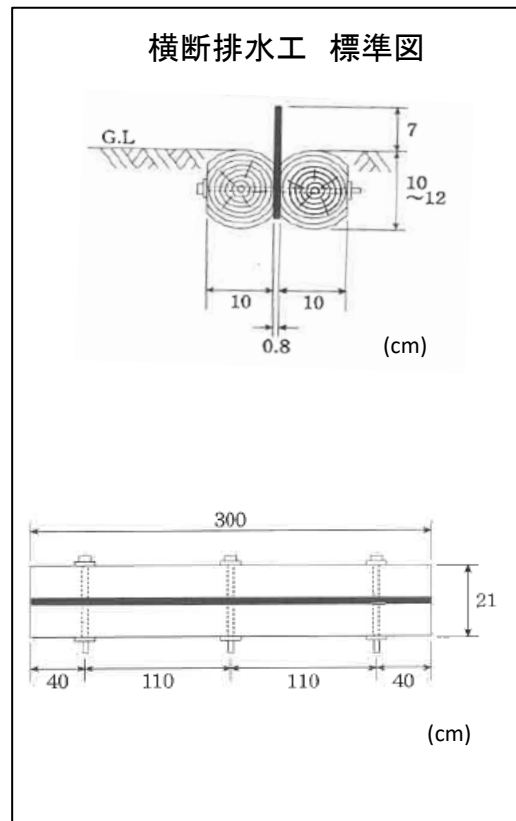
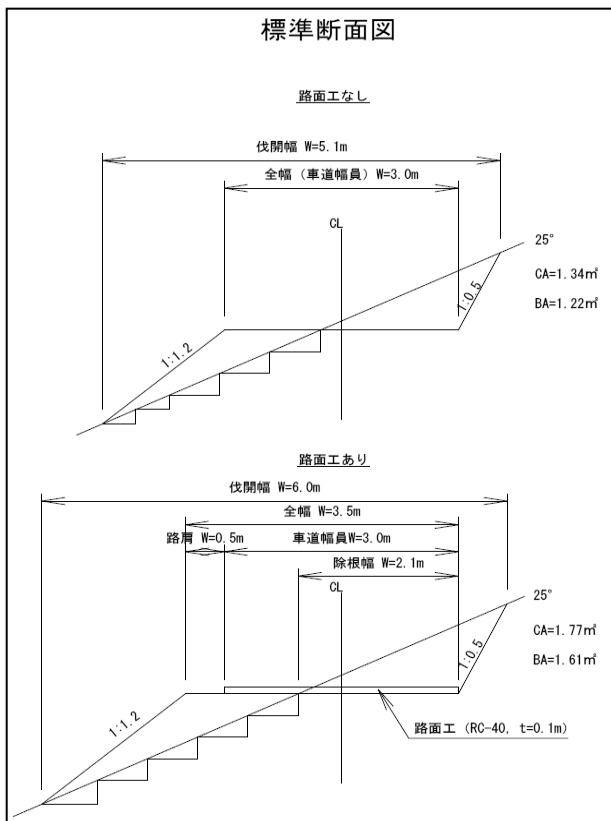
(円/m)

路面工	横断排水工	消費税	標準単価	備考	
あり		なし	4,990		
		10%	5,490		
なし	あり	なし	2,050		
		10%	2,250		
	なし		なし	1,600	
			10%	1,760	

2 改良

消費税	標準単価	備考
なし	680	
10%	740	

- ・ 横断排水工の設置間隔は50mを標準とし、現地状況に応じて適宜変更できるものとする。
 なお、「横断排水工あり」の単価による補助の対象延長は、全長を上限として、「設置箇所数×50m」とする。
- ・ 部分的に路面工を施工した場合には、当該延長についてのみ「路面工あり」の単価を適用する。
- ・ 路面工と横断排水工の双方を実施する場合は「路面工あり」の単価を適用する。



第6 防護柵

(円/m)

工 種	規 格 等	単 位	標 準 単 価	備 考	
防 護 柵 工	消費税なし	金属柵	m	2,030	H=1.8m以上 網目サイズ:20cm以下 支柱間隔5m以内
		支柱(FRP又は金属製) + 樹脂ネット(繊維強化プラス チック又はステンレス線含有)	m	2,310	H=1.8m以上 網目サイズ:10cm以下 支柱間隔4m以内 スカートネット有
			m	2,440	H=1.8m以上 網目サイズ:5cm以下 支柱間隔4m以内 スカートネット有
		立木利用 + 防護ネット(現地発生材)	m	480	
	消費税10%	金属柵	m	2,190	H=1.8m以上 網目サイズ:20cm以下 支柱間隔5m以内
		支柱(FRP又は金属製) + 樹脂ネット(繊維強化プラス チック又はステンレス線含有)	m	2,450	H=1.8m以上 網目サイズ:10cm以下 支柱間隔4m以内 スカートネット有
			m	2,590	H=1.8m以上 網目サイズ:5cm以下 支柱間隔4m以内 スカートネット有
		立木利用 + 防護ネット(現地発生材)	m	500	

第7 忌避剤

(円/ha)

工 種	規 格 等	標準単価(税抜)	標準単価(税10%)	備 考
忌避剤散布	1,000本/ha以上 1,500本/ha未満	45,000	47,000	
	1,500本/ha以上 2,000本/ha未満	67,000	70,000	
	2,000本/ha以上	90,000	94,000	
	2,500本/ha以上 3,000本/ha未満 ※	112,000	118,000	
	3,000本/ha以上 ※	135,000	141,000	

※保安林指定施業要件により当該植栽密度を要した場合適用可能。

※当該補助事業による植栽時の植栽密度の適用を可能とするが、現地の成立本数がこれを下回っている場合、低い区分を適用する。

第8 剥皮防護資材設置

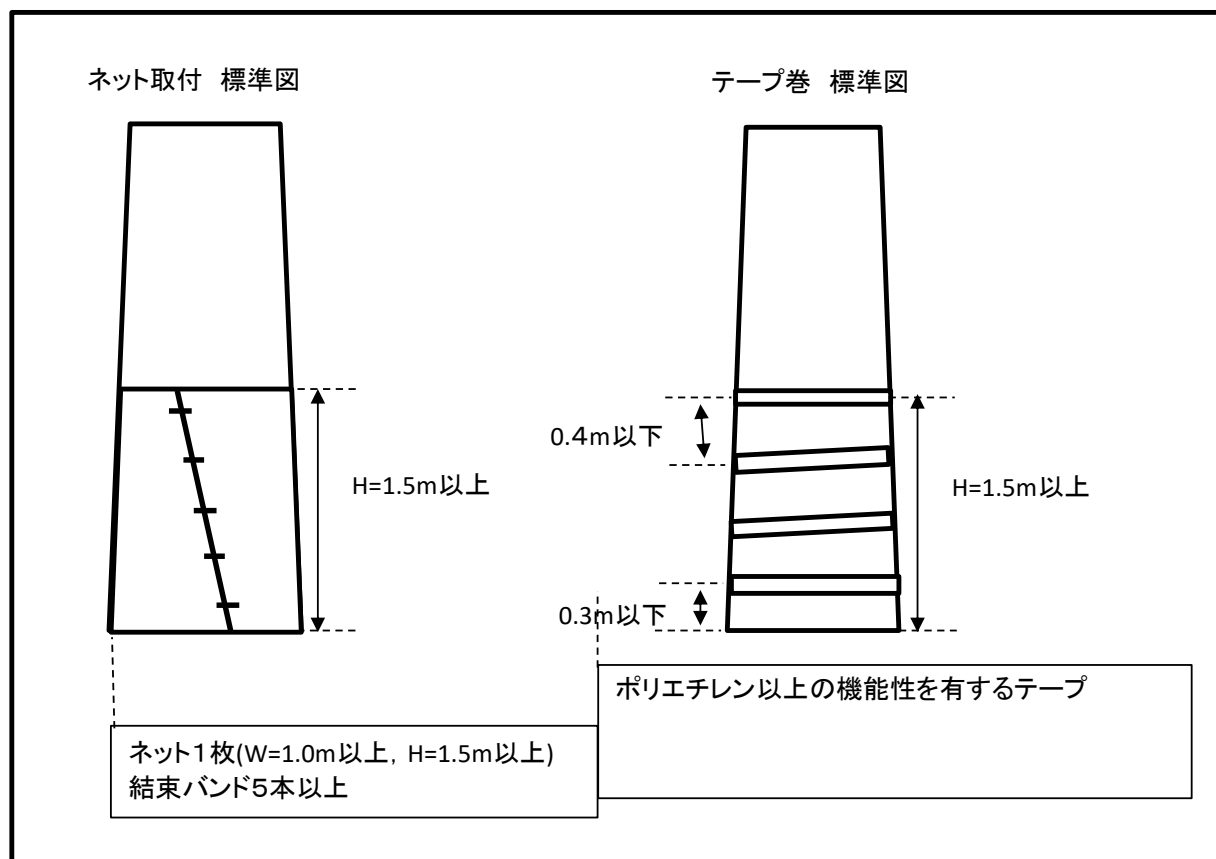
付帯施設等整備 鳥獣害防止施設等整備 剥皮防護資材設置

(1) ネット取付 (円/ha)

区分	規格等	単位	標準単価 (税抜)	標準単価 (税10%)	備考
500本/ha 以上 1,000本/ha 未満		ha	326,000	344,000	
1,000本/ha 以上 1,500本/ha 未満		ha	653,000	689,000	
1,500本/ha 以上		ha	980,000	1,034,000	

(2) テープ巻

区分	規格等	単位	標準単価 (税抜)	標準単価 (税10%)	備考
500本/ha 以上 1,000本/ha 未満		ha	41,000	42,000	
1,000本/ha 以上 1,500本/ha 未満		ha	82,000	84,000	
1,500本/ha 以上		ha	123,000	126,000	



第9 食害防護資材設置

(円/ha)

工 種		規格等	標準単価 (税抜)	標準単価 (税10%)	備 考
食害防護 資材設置 (ネット)	1,000本/ha以上 1,500本/ha未満	H=170cm以上	1,025,000	1,092,000	
	1,500本/ha以上 2,000本/ha未満		1,538,000	1,638,000	
	2,000本/ha以上		2,050,000	2,184,000	
	2,500本/ha以上 3,000本/ha未満 ※		2,563,000	2,731,000	
	3,000本/ha以上 ※		3,076,000	3,277,000	

※保安林指定施業要件により当該植栽密度を要する場合に限り適用。

森林育成事業(林相轉換特別対策)

第11 林相転換特別対策(特定スギ人工林)

(1)一貫作業

(円/ha)

工種	伐採規格 ha当たりの搬出量	植栽規格		プロセッサ ^{※1}				チェンソー ^{※1}				備考
		樹種	植栽密度	車両系 ^{※2}		架線系 ^{※2}		車両系 ^{※2}		架線系 ^{※2}		
				標準単価 (税抜)	標準単価 (税10%)	標準単価 (税抜)	標準単価 (税10%)	標準単価 (税抜)	標準単価 (税10%)	標準単価 (税抜)	標準単価 (税10%)	
一貫作業 (伐採+造林)	100m ³ 以下	【H=30cm以上】 低花粉スギ(コンテナ苗)	1,000本/ha以上 1,500本/ha未満	1,464,000	1,496,000	1,576,000	1,608,000	1,559,000	1,591,000	1,672,000	1,704,000	
			1,500本/ha以上 2,000本/ha未満	1,676,000	1,725,000	1,788,000	1,837,000	1,771,000	1,820,000	1,884,000	1,933,000	
			2,000本/ha以上	1,889,000	1,953,000	2,001,000	2,065,000	1,984,000	2,048,000	2,097,000	2,161,000	
		【H=30cm以上】 低花粉スギ挿し木(コンテナ苗)	1,000本/ha以上 1,500本/ha未満	1,464,000	1,496,000	1,576,000	1,608,000	1,559,000	1,591,000	1,672,000	1,704,000	
			1,500本/ha以上 2,000本/ha未満	1,676,000	1,725,000	1,788,000	1,837,000	1,771,000	1,820,000	1,884,000	1,933,000	
			2,000本/ha以上	1,889,000	1,953,000	2,001,000	2,065,000	1,984,000	2,048,000	2,097,000	2,161,000	
		【H=30cm以上】 カラマツ(コンテナ苗)	1,000本/ha以上 1,500本/ha未満	1,424,000	1,452,000	1,536,000	1,564,000	1,519,000	1,547,000	1,632,000	1,660,000	
			1,500本/ha以上 2,000本/ha未満	1,616,000	1,658,000	1,728,000	1,770,000	1,711,000	1,753,000	1,824,000	1,866,000	
			2,000本/ha以上	1,808,000	1,865,000	1,920,000	1,977,000	1,903,000	1,960,000	2,016,000	2,073,000	
	【H=80cm以上】 ヤマハンノキ、キハダ、クスギ、ミズキ、ミズナラ、ケヤキ・コナラ、イヌエンジュ、カツラ、ヤマザクラ	1,000本/ha以上 1,500本/ha未満	1,292,000	1,308,000	1,404,000	1,420,000	1,387,000	1,403,000	1,500,000	1,516,000		
		1,500本/ha以上 2,000本/ha未満	1,419,000	1,442,000	1,531,000	1,554,000	1,514,000	1,537,000	1,627,000	1,650,000		
		2,000本/ha以上	1,546,000	1,576,000	1,658,000	1,688,000	1,641,000	1,671,000	1,754,000	1,784,000		
	【H=30cm以上】 ユリノキ 【H=60cm以上】 ヤチダモ、トチ、ブナ 【H=80cm以上】 イチヨウ、ウダイカンバ、ミズメ、ホオノキ、エノキ、イタヤカエデ、グリ、ウルシ、アオダモ 【H=90cm以上】 キリ	1,000本/ha以上 1,500本/ha未満	1,357,000	1,379,000	1,469,000	1,491,000	1,452,000	1,474,000	1,565,000	1,587,000		
		1,500本/ha以上 2,000本/ha未満	1,517,000	1,549,000	1,629,000	1,661,000	1,612,000	1,644,000	1,725,000	1,757,000		
		2,000本/ha以上	1,676,000	1,720,000	1,788,000	1,832,000	1,771,000	1,815,000	1,884,000	1,928,000		

※1: 造材方法

※2: 集材方法

架線系: タワーヤーダ、スイングヤーダ

車両系: 架線系以外の車両系機械(フォワーダ、スキッド、ウィンチ付きグラブ、トラクタ等)

※3: 実行経費の算出においては、100m³/haを上限とする。

※主要要件

林相転換が必要な人工林のうち花粉発生源対策となるスギを主体とする人工林であって、自助努力では伐採・植替えが進まない森林について、事業主体が森林所有者等との協定に基づいて実施する一貫作業等とする。

【計画関係】

次に掲げる全ての要件に該当すること。

- ①「スギ花粉発生源対策推進方針」に基づき都道府県が設定するスギ人工林伐採重点区域内の森林において行うものであること。
- ②林相転換が必要な人工林の主要構成樹種がスギであること。
- ③都道府県等において、伐採すれば土砂流出の著しい地域や崩壊、流出のおそれがある区域ではないこと。

【伐採要件】

- ①1施行地の面積が0.1ha以上であること。
- ②1伐区当たりの面積の上限はおおむね2.5haとし、伐区については連たんしないものとする。
- ③伐採林分は令和8年度時点で63年生以上のスギ林であること。
- ④一貫作業であること。

【植栽苗木要件】

- ①花粉の少ないスギ苗木(無花粉、少花粉、特定母樹由来の苗木)であること。
- ②コンテナ苗であること。
- ③ha当たりの植栽本数が2,000本以下であること。

(2) 下刈り

森林育成事業(造林保育)の「下刈り」に準ずる

(3) 付帯施設等整備

森林育成事業(造林保育)の「防護柵」「忌避剤散布」「剥皮防護資材設置」「食害防護資材設置」に準ずる

(4) 森林作業道

森林育成事業(造林保育)の「森林作業道」に準ずる

森林育成事業(衛生伐)

みやぎの豊かな森林づくり支援事業
(市町村振興総合補助金)

第13 間伐

(円/ha)

区分	本数伐採率	ha当たりの 搬出量	標準単価 【令和8年度事業】	標準単価 【令和9年度事業】	備考
搬出なし	20%以上 30%未満		203,000	166,000	伐倒・枝払・玉切・片付※
	30%以上		280,000	228,000	伐倒・枝払・玉切・片付※
搬出あり	20%以上 30%未満	10m ³ 以下	203,000	166,000	
		10m ³ を超え 40m ³ 以下	363,000	322,000	
		40m ³ を超え 70m ³ 以下	580,000	512,000	
		70m ³ を超え	805,000	705,000	
	30%以上	10m ³ 以下	280,000	228,000	
		10m ³ を超え 40m ³ 以下	434,000	389,000	
		40m ³ を超え 70m ³ 以下	624,000	564,000	
		70m ³ を超え	840,000	751,000	

※片付とは、玉切した丸太を水平方向に並べ、転落、流出しないように集積又は固定し整理する工程とする。

第14 森林作業道整備

1 開設

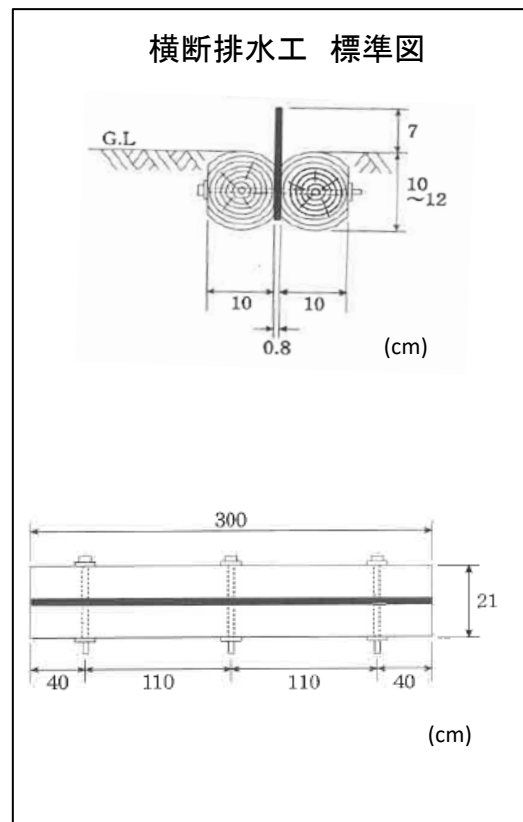
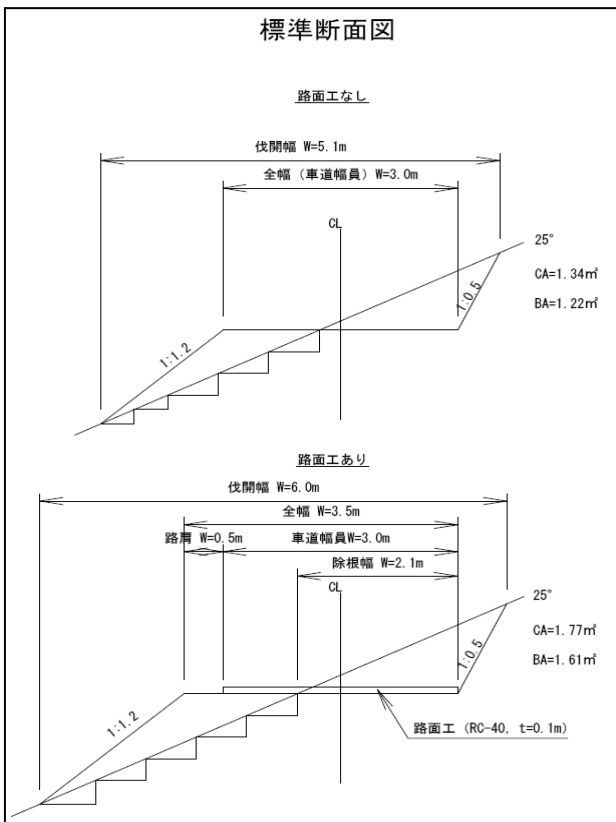
(円/m)

路面工	横断排水工	消費税	標準単価 【令和8年度事業】	標準単価 【令和9年度事業】
あり		なし	2,870	2,870
		10%	2,870	2,870
なし	あり	なし	2,570	2,780
		10%	2,820	2,870
	なし	なし	1,950	2,170
		10%	2,160	2,390

2 改良

消費税	標準単価 【令和8年度事業】	標準単価 【令和9年度事業】
なし	810	920
10%	890	1,000

- ・ 横断排水工の設置間隔は50mを標準とし、現地状況に応じて適宜変更できるものとする。
 なお、「横断排水工あり」の単価による補助の対象延長は、全長を上限として、「設置箇所数×50m」とする。
- ・ 部分的に路面工を施工した場合には、当該延長についてのみ「路面工あり」の単価を適用する。
- ・ 路面工と横断排水工の双方を実施する場合は「路面工あり」の単価を適用する。



第15 枝打ち

(円/ha)

区分	本数	高さ※	標準単価 【令和8年度事業】	標準単価 【令和9年度事業】	備考
枝打ち	1,500本/ha以上 2,100本/ha未満	1.0mを超え 2.0m以下	178,000	184,000	
		2.0mを超え 3.0m以下	390,000	403,000	
		3.0mを超え 4.0m以下	628,000	648,000	
	2,100本/ha以上	1.0mを超え 2.0m以下	249,000	257,000	
		2.0mを超え 3.0m以下	546,000	564,000	
		3.0mを超え 4.0m以下	879,000	907,000	

※枝打ちを実施した最高部位の平均高さとする。