

平成 21 年度宮城県内市町村当初予算について

1 宮城県内市町村普通会計の概要（特色）

<詳細は 2 ページへ>

当初予算総額

- 登米市，栗原市，東松島市の 3 団体が骨格予算¹を編成している。
- 平成 21 年度の宮城県内市町村普通会計当初予算の総額は，歳入・歳出ともに 8,769 億円となっている。
- 宮城県内 36 市町村において，前年度当初予算と比較（以下「前年度比」と表記）して，当初予算が増加した市町村の数は 17 団体，減少した市町村の数は 19 団体となっている。

* 骨格予算編成 3 団体を除く

<詳細は 3 ページへ>

歳入内訳

- 地方税については，景気後退及び固定資産税の評価替えによる影響等により，前年度比 2.9%減となっている。
- 地方交付税については，1,291 億円（うち普通交付税 1,200 億円）となっており，前年度比 1.9%減（普通交付税については，前年度比 2.0%減）となっている。
- 地方債については，973 億円で前年度比 26.8%増となっている。ただし，仙台市を除いた市町村合計では，前年度比 22.1%増となっている。

* 骨格予算編成 3 団体を除く

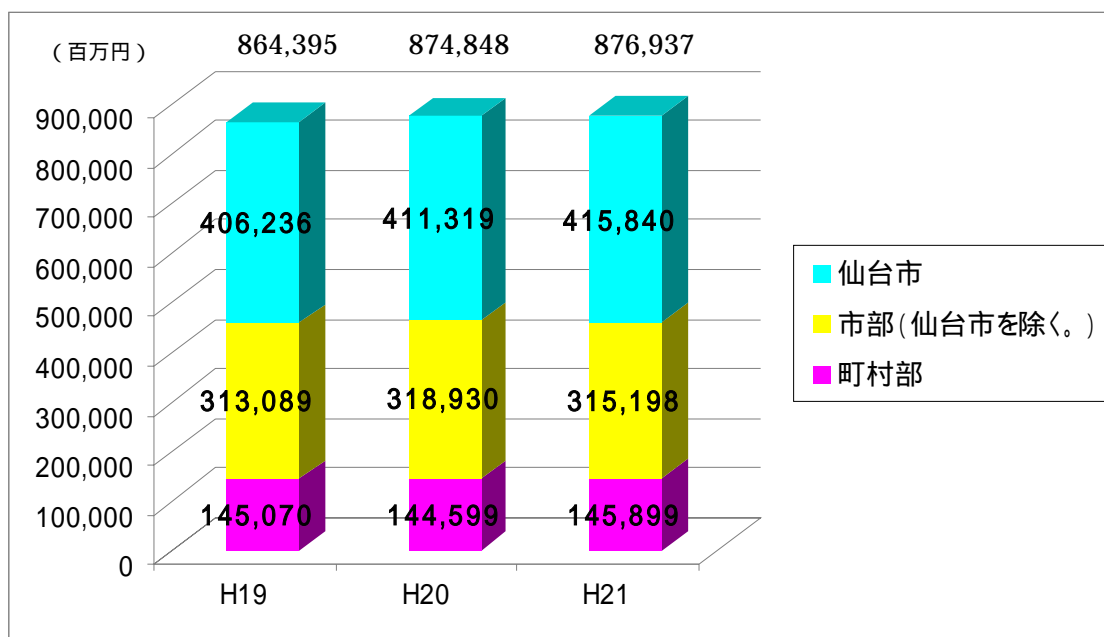
<詳細は 4 ページへ>

歳出内訳

- 義務的経費である人件費職員給（前年度比 1.4%減）及び維持補修費（前年度比 4.9%減）が減少しており，前年度に引き続き，歳出削減努力が見られる。
- 義務的経費である扶助費については，少子化対策の充実等により，前年度比 4.3%増となっている。
- 投資的経費である普通建設事業費については，901 億円となっており，その内訳としては，補助事業費 258 億円，国直轄事業負担金 31 億円，単独事業費 611 億円となっている。
- 投資的経費のうち災害復旧事業費については，岩手・宮城内陸地震の災害復旧事業により増加している。

1 骨格予算とは，地方公共団体の長の選挙期間等の関係から政策的な判断ができてにくい等の事由により，政策的経費等の予算計上を避け，人件費等必要最小限度の経費を計上する予算編成のことである。

2 普通会計当初予算の推移



- ◆ 平成 21 年度当初予算の総額は、8,769 億円（仙台市を除く市町村 4,610 億円）となっており、前年度比 0.2% 増（仙台市を除く市町村 0.5% 減）となっている。内訳としては、仙台市及び町村部は増加したものの、仙台市を除く市部では減少している。
- ◆ 平成 21 年度の地方財政計画規模²は、82 兆 5,557 億円で、前年度と比べると 8,457 億円の減少(1.0% 減)となっている。

(単位：百万円)

	平成 19 年度	平成 20 年度	平成 21 年度	増減率 ³
仙台市	406,236	411,319	415,840	1.1%
市部 (仙台市除く)	313,089	318,930	315,198	1.2%
町村部	145,070	144,599	145,899	0.9%
県内市町村合計	864,395	874,848	876,937	0.2%

2 地方財政計画は、地方交付税法第 7 条の規定に基づき作成される地方団体の歳入歳出総額の見込み額に関する書類であり、国会に提出されるとともに、一般に公表されるものである。

参考：総務省ホームページ（地方財政の状況）

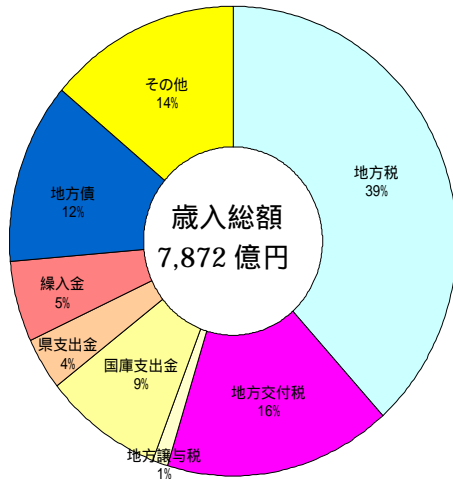
<http://www.soumu.go.jp/iken/zaisei.html>

3 上表の増減率は、平成 20 年度と平成 21 年度の当初予算を比較し、平成 20 年度当初予算に対する平成 21 年度当初予算の増減率を示したものである。

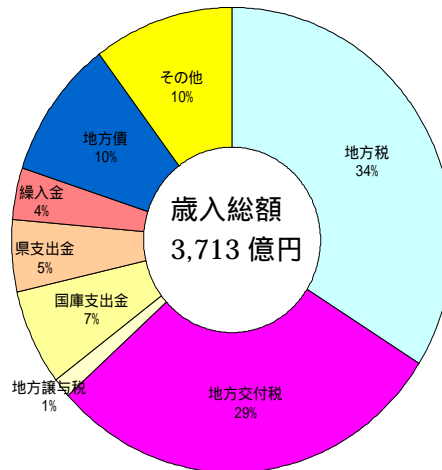
以下については、骨格予算を編成した登米市、栗原市、東松島市を除外して記述している。

3 平成 21 年度普通会計当初予算歳入内訳

歳入内訳（仙台市を含む市町村計）



歳入内訳（仙台市を除く市町村計）



- ◆ 地方税のうち、個人市町村民税については、前年度比 0.3%減の 1,032 億円（仙台市を除く市町村：422 億円、前年度比 1.3%減）、法人市町村民税については、前年度比 18.7%減の 276 億円（仙台市を除く市町村：73 億円、前年度比 18.3%減）となっている。個人市町村民税及び法人市町村民税は、景気悪化による企業の業績不振やそれに伴う個人所得の減少により、大半の団体において減少している。
- ◆ 地方税のうち、固定資産税については、前年度比 1.2%減の 1,295 億円となっている。仙台市を除く市町村では、前年度比 3.1%減の 617 億円となっているが、これは固定資産税の評価替えの影響によることが主な要因となっている。仙台市では、土地に係る固定資産については 2.3%増加したが、償却資産に係る固定資産は 0.2%減少し、家屋に係る固定資産も 0.4%減少したため、固定資産税全体では 0.6%の増となっている。
- ◆ 地方交付税については、前年度比 1.9%減の 1,291 億円となっている。ただし、仙台市を除く市町村では、前年度比 1.5%増の 1,084 億円となっている。
- ◆ 地方譲与税については、前年度比 4.9%減の 86 億円となっている。
- ◆ 地方債については、前年度比 26.8%増の 973 億円となっている。普通建設事業費の伸びが大きい団体（例えば、村田町は前年度比 111.7%増、塩竈市は前年度比 102.7%増）では、その財源としての地方債の予算計上額が前年度に比べ大きく（例えば、村田町は前年度比 98.6%増、塩竈市は前年度比 70.8%増）なっている。また、地方債のうち、臨時財政対策債が前年度比 50.3%増の 316 億円（仙台市を除く市町村：168 億円、前年度比 48.4%増）となっている。

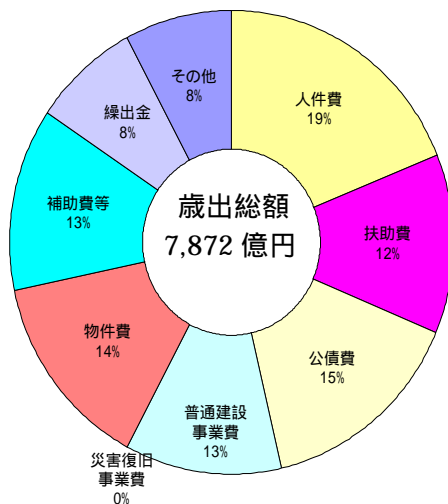
【平成 21 年度当初予算歳入内訳】

(単位：百万円)

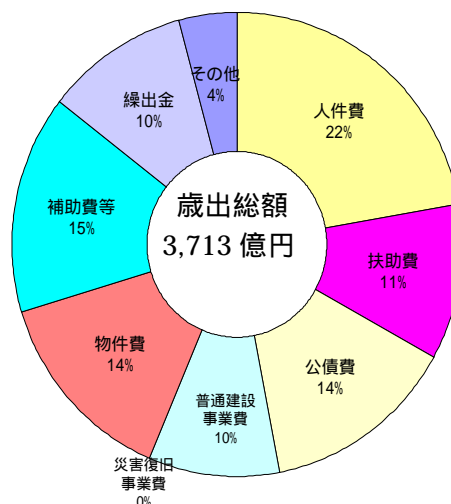
	仙台市	市部 (仙台市除く)	町村部	県計		増減率 (H20/H21)	
				仙台市除く	仙台市含む	仙台市除く	仙台市含む
地方税	175,207	77,257	49,096	126,353	301,560	3.5%	2.9%
地方交付税	20,670	62,850	45,641	108,491	129,161	1.5%	1.9%
国庫支出金	41,846	17,695	7,477	25,172	67,018	1.6%	0.3%
地方債	61,030	23,746	12,543	36,289	97,319	22.1%	26.8%
その他	117,087	43,941	31,142	75,083	192,170	1.7%	1.1%
歳入合計	415,840	225,489	145,899	371,388	787,228	0.7%	0.9%

4 平成 21 年度普通会計当初予算における歳出内訳

歳出内訳 (仙台市を含む市町村計)



歳出内訳 (仙台市を除く市町村計)



- ◆ 義務的経費のうち、人件費については、前年度比 0.2%減の 1,493 億円 (仙台市を除く市町村：829 億円，前年度比 0.3%減) となっている。退職職員に対する新規採用の抑制，給与削減などにより，昨年に引き続き，人件費抑制傾向が続いている。
- ◆ 義務的経費のうち、扶助費については、前年度比 4.3%増の 979 億円 (仙台市を除く市町村：397 億円，前年度比 4.1%増) となっている。少子化・高齢化に対応するため，児童福祉費と医療等の充実を図っているほか，生活困窮者の増加に伴い，生活扶助等に要する費用も増加傾向にある。
- ◆ 義務的経費のうち、公債費については、前年度比 1.5%減の 1,173 億円 (仙台市を除く市町村：514 億円，前年度比 0.4%減) となっている。
- ◆ 投資的経費である普通建設事業のうち、補助事業については、前年度比 7.0%減の 258 億円 (仙台市を除く市町村：119 億円，前年度比 10.0%減)，単独事業費については，前年度比 11.7%減の 611 億円 (仙台市を除く市町村：235 億円，前年度比 4.9%増) と

なっている。普通建設事業の主な内容としては、公立学校校舎等の新築・改修・耐震化事業、公共施設の耐震化事業などとなっている。

- ◆ 補助費等については、前年度比 8.9%増の 1,019 億円（仙台市を除く市町村：565 億円，前年度比 1.4%増）となっている。
- ◆ 繰出金については、前年度比 2.8%減の 608 億円（仙台市を除く市町村：377 億円，前年度比 4.5%減）となっている。

【平成 21 年度当初予算歳出内訳】

（単位：百万円）

		仙台市	市 部 (仙台市除く)	町村部	県計		増減率 (H20/H21)	
					仙台市除く	仙台市含む	仙台市除く	仙台市含む
義務的経費	人件費	66,392	48,897	34,065	82,962	149,354	0.3%	0.2%
	扶助費	58,242	29,488	10,258	39,746	97,988	4.1%	4.3%
	公債費	65,962	31,471	19,957	51,428	117,390	0.4%	1.5%
	小計	190,596	109,856	64,280	174,136	364,732	0.7%	0.5%
投資的経費	普通建設事業費	54,581	20,811	14,730	35,541	90,122	0.9%	10.1%
	うち補助事業	13,920	6,490	5,461	11,951	25,871	10.0%	7.0%
	うち単独事業	37,594	14,319	9,195	23,514	61,108	4.9%	11.7%
	災害復旧事業費	650	148	73	221	871	100.9%	14.6%
	小計	55,231	20,959	14,803	35,762	90,993	0.6%	10.0%
上記以外の経費	うち物件費	56,165	27,542	23,716	51,258	107,423	6.1%	3.4%
	うち補助費等	45,410	32,883	23,686	56,569	101,979	1.4%	8.9%
	うち繰出金	23,098	22,894	14,897	37,791	60,889	4.5%	2.8%
	歳出合計	415,840	225,489	145,899	371,388	787,228	0.7%	0.9%

市町村別当初予算総額（平成 20 年度・平成 21 年度比較）

単位：百万円

団体名 (は H15 以降合併団体)	平成 20 年度	平成 21 年度	増減額	増減率
仙台市	411,319	415,840	4,521	1.1%
石巻市	56,448	58,846	2,398	4.2%
塩竈市	18,636	20,890	2,254	12.1%
気仙沼市	21,229	21,697	468	2.2%
白石市	13,272	12,986	286	2.2%
名取市	21,552	21,075	477	2.2%
角田市	11,205	10,938	267	2.4%
多賀城市	17,162	17,153	9	0.1%
岩沼市	14,301	12,989	1,312	9.2%
登米市	-	-	-	-
栗原市	-	-	-	-
東松島市	-	-	-	-
大崎市	50,357	48,915	1,442	2.9%
蔵王町	4,820	4,910	90	1.9%
七ヶ宿町	1,947	2,012	65	3.3%
大河原町	6,523	6,430	93	1.4%
村田町	4,616	5,201	585	12.7%
柴田町	9,775	9,891	116	1.2%
川崎町	4,143	4,064	79	1.9%
丸森町	6,850	7,026	176	2.6%
亘理町	8,747	8,983	236	2.7%
山元町	5,003	5,032	29	0.6%
松島町	5,019	5,012	7	0.1%
七ヶ浜町	5,162	5,212	50	1.0%
利府町	8,410	8,400	10	0.1%
大和町	8,336	8,555	219	2.6%
大郷町	3,808	3,524	284	7.5%
富谷町	9,070	9,466	396	4.4%
大衡村	3,700	4,320	620	16.8%
色麻町	3,531	3,436	95	2.7%
加美町	12,062	11,768	294	2.4%
涌谷町	5,908	5,580	328	5.6%
美里町	9,192	9,149	43	0.5%
女川町	6,275	6,023	252	4.0%
本吉町	4,665	4,810	145	3.1%
南三陸町	7,037	7,095	58	0.8%
市町村合計（仙台市含）	780,080	787,228	7,148	0.9%
市町村合計（仙台市除）	368,761	371,388	2,627	0.7%
市部合計（仙台市除）	224,162	225,489	1,327	0.6%
町村部合計	144,599	145,899	1,300	0.9%
H15 以降合併団体合計	156,325	157,470	1,145	0.7%

人件費（平成20年度・平成21年度比較）

単位：百万円

団体名 (はH15以降合併団体)	平成20年度	平成21年度	増減額	増減率
仙台市	66,467	66,392	75	0.1%
石巻市	13,070	12,889	181	1.4%
塩竈市	3,834	3,859	25	0.7%
気仙沼市	5,034	5,003	31	0.6%
白石市	2,946	3,008	62	2.1%
名取市	4,917	5,039	122	2.5%
角田市	2,561	2,468	93	3.6%
多賀城市	3,879	3,840	39	1.0%
岩沼市	3,080	3,021	59	1.9%
登米市	-	-	-	-
栗原市	-	-	-	-
東松島市	-	-	-	-
大崎市	10,120	9,770	350	3.5%
蔵王町	1,215	1,245	30	2.5%
七ヶ宿町	508	515	7	1.4%
大河原町	1,739	1,732	7	0.4%
村田町	1,183	1,224	41	3.5%
柴田町	2,407	2,532	125	5.2%
川崎町	1,011	995	16	1.6%
丸森町	1,466	1,472	6	0.4%
亘理町	2,110	2,061	49	2.3%
山元町	1,307	1,287	20	1.5%
松島町	1,247	1,208	39	3.1%
七ヶ浜町	1,323	1,338	15	1.1%
利府町	1,853	1,943	90	4.9%
大和町	1,490	1,497	7	0.5%
大郷町	879	900	21	2.4%
富谷町	1,874	2,087	213	11.4%
大衡村	697	720	23	3.3%
色麻町	881	889	8	0.9%
加美町	2,654	2,586	68	2.6%
涌谷町	1,442	1,416	26	1.8%
美里町	2,240	2,136	104	4.6%
女川町	1,192	1,189	3	0.3%
本吉町	1,206	1,215	9	0.7%
南三陸町	1,841	1,878	37	2.0%
市町村合計（仙台市含）	149,673	149,354	319	0.2%
市町村合計（仙台市除）	83,206	82,962	244	0.3%
市部計（仙台市除）	49,441	48,897	544	1.1%
町村部計	33,765	34,065	300	0.9%
H15以降合併団体	34,959	34,262	697	2.0%

扶助費（平成20年度・平成21年度比較）

単位：百万円

団体名 (はH15以降合併団体)	平成20年度	平成21年度	増減額	増減率
仙台市	55,749	58,242	2,493	4.5%
石巻市	7,354	7,660	306	4.2%
塩竈市	3,247	3,481	234	7.2%
気仙沼市	2,457	2,407	50	2.0%
白石市	1,329	1,386	57	4.3%
名取市	2,422	2,538	116	4.8%
角田市	972	1,039	67	6.9%
多賀城市	2,524	2,654	130	5.2%
岩沼市	1,832	1,956	124	6.8%
登米市	-	-	-	-
栗原市	-	-	-	-
東松島市	-	-	-	-
大崎市	6,111	6,367	256	4.2%
蔵王町	369	388	19	5.1%
七ヶ宿町	21	21	0	0.0%
大河原町	712	765	53	7.4%
村田町	286	302	16	5.6%
柴田町	787	773	14	1.8%
川崎町	263	271	8	3.0%
丸森町	416	452	36	8.7%
亘理町	792	796	4	0.5%
山元町	331	342	11	3.3%
松島町	301	302	1	0.3%
七ヶ浜町	395	395	0	0.0%
利府町	834	858	24	2.9%
大和町	482	559	77	16.0%
大郷町	263	277	14	5.3%
富谷町	778	811	33	4.2%
大衡村	151	146	5	3.3%
色麻町	174	178	4	2.3%
加美町	632	676	44	7.0%
涌谷町	559	581	22	3.9%
美里町	528	503	25	4.7%
女川町	245	250	5	2.0%
本吉町	260	259	1	0.4%
南三陸町	351	353	2	0.6%
市町村合計（仙台市含）	93,927	97,988	4,061	4.3%
市町村合計（仙台市除）	38,178	39,746	1,568	4.1%
市部計（仙台市除く）	28,248	29,488	1,240	4.4%
町村部計	9,930	10,258	328	3.3%
H15以降合併団体	17,433	17,966	533	3.1%

公債費（平成 20 年度・平成 21 年度比較）

単位：百万円

団体名 (は H15 以降合併団体)	平成 20 年度	平成 21 年度	増減額	増減率
仙台市	67,572	65,962	1,610	2.4%
石巻市	8,786	8,507	279	3.2%
塩竈市	2,379	2,934	555	23.2%
気仙沼市	2,918	2,986	68	2.3%
白石市	1,824	1,838	14	0.8%
名取市	2,590	3,092	502	19.4%
角田市	1,321	1,336	15	1.1%
多賀城市	2,241	2,157	84	3.7%
岩沼市	1,338	1,344	6	0.4%
登米市	-	-	-	-
栗原市	-	-	-	-
東松島市	-	-	-	-
大崎市	7,191	7,277	86	1.2%
蔵王町	746	699	47	6.3%
七ヶ宿町	308	298	10	3.2%
大河原町	686	593	93	13.6%
村田町	856	867	11	1.3%
柴田町	1,728	1,709	19	1.1%
川崎町	569	473	96	16.9%
丸森町	1,079	1,019	60	5.6%
亘理町	940	930	10	1.1%
山元町	765	751	14	1.8%
松島町	825	803	22	2.7%
七ヶ浜町	749	760	11	1.5%
利府町	1,353	1,465	112	8.3%
大和町	1,155	871	284	24.6%
大郷町	488	488	0	0.0%
富谷町	709	656	53	7.5%
大衡村	388	399	11	2.8%
色麻町	498	499	1	0.2%
加美町	2,853	2,604	249	8.7%
涌谷町	962	769	193	20.1%
美里町	1,308	1,336	28	2.1%
女川町	388	285	103	26.5%
本吉町	620	618	2	0.3%
南三陸町	1,060	1,065	5	0.5%
市町村合計（仙台市含）	119,193	117,390	1,803	1.5%
市町村合計（仙台市除）	51,621	51,428	193	0.4%
市部計（仙台市除）	30,588	31,471	883	2.9%
町村部計	21,033	19,957	1,076	5.1%
H15 以降合併団体	24,116	23,775	341	1.4%

普通建設事業（平成 20 年度・平成 21 年度比較）

単位：百万円

団体名 (は H15 以降合併団体)	平成 20 年度	平成 21 年度	増減額	増減率
仙台市	64,421	54,581	9,840	15.3%
石巻市	3,057	5,449	2,392	78.2%
塩竈市	1,128	2,287	1,159	102.7%
気仙沼市	1,625	2,217	592	36.4%
白石市	1,221	727	494	40.5%
名取市	3,463	2,134	1,329	38.4%
角田市	1,699	856	843	49.6%
多賀城市	1,457	1,449	8	0.5%
岩沼市	1,815	1,523	292	16.1%
登米市	-	-	-	-
栗原市	-	-	-	-
東松島市	-	-	-	-
大崎市	5,851	4,169	1,682	28.7%
蔵王町	324	314	10	3.1%
七ヶ宿町	197	196	1	0.5%
大河原町	284	274	10	3.5%
村田町	470	995	525	111.7%
柴田町	452	400	52	11.5%
川崎町	156	141	15	9.6%
丸森町	1,059	1,087	28	2.6%
亘理町	660	936	276	41.8%
山元町	472	392	80	16.9%
松島町	153	137	16	10.5%
七ヶ浜町	259	182	77	29.7%
利府町	1,133	822	311	27.4%
大和町	1,121	1,615	494	44.1%
大郷町	460	50	410	89.1%
富谷町	1,278	940	338	26.4%
大衡村	914	1,340	426	46.6%
色麻町	258	265	7	2.7%
加美町	1,216	1,076	140	11.5%
涌谷町	321	115	206	64.2%
美里町	831	1,334	503	60.5%
女川町	943	710	233	24.7%
本吉町	880	851	29	3.3%
南三陸町	721	558	163	22.6%
市町村合計（仙台市含）	100,299	90,122	10,177	10.1%
市町村合計（仙台市除）	35,878	35,541	337	0.9%
市部合計（仙台市除）	21,316	20,811	505	2.4%
町村部合計	14,562	14,730	168	1.2%
H15 以降合併団体	13,301	14,803	1,502	11.3%

普通建設事業（前年度比増率が高い団体の事業概要）

市町村	前年度比増率	事業
石巻市	78.2%	<ul style="list-style-type: none"> ・石巻工業港曾波神線街路整備事業（301 百万円） ・新庁舎建設事業（2,300 百万円）
塩竈市	102.7%	<ul style="list-style-type: none"> ・市営住宅アスベスト対策事業（50 百万円） ・土地開発公社経営健全化事業（1,539 百万円）
気仙沼市	36.4%	<ul style="list-style-type: none"> ・唐桑小学校建設事業（615 百万円） ・鹿折小学校建設事業（400 百万円）
村田町	111.7%	<ul style="list-style-type: none"> ・新設統合小学校建設事業（756 百万円）
亘理町	41.8%	<ul style="list-style-type: none"> ・中央児童センター等建設事業（302 百万円） ・町道新設改良事業（130 百万円）
大和町	44.1%	<ul style="list-style-type: none"> ・新庁舎建設事業（1,113 百万円） ・大和リサーチパーク関連道路改良事業（227 百万円）
大衡村	46.6%	<ul style="list-style-type: none"> ・野畑松本線改良舗装事業（192 百万円） ・奥田工業団地西線外 4 路線整備事業（224 百万円）
美里町	60.5%	<ul style="list-style-type: none"> ・幼稚園建設事業（550 百万円）

（ 8 ）前年度比 30%以上の増率の団体について掲載している。

（ 9 ）掲載した事業は、該当団体の事業の一部を抜粋したものである。