

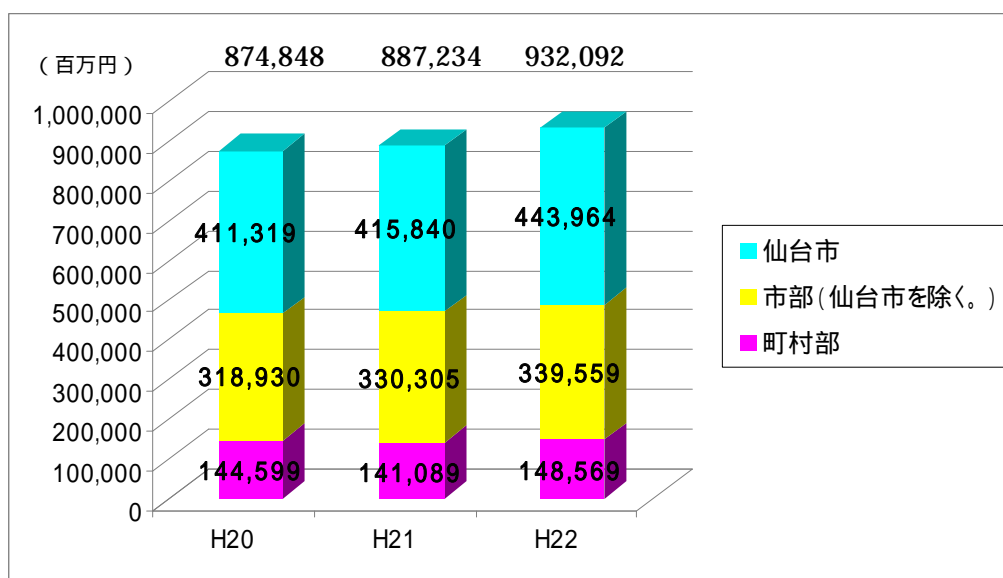
平成22年度宮城県内市町村当初予算について

1 当初予算の概要（特色）

当初予算総額	<p style="text-align: right;"><詳細は2ページへ></p> <ul style="list-style-type: none">➤ 気仙沼市，大崎市，亶理町，山元町の4団体が骨格予算¹を編成している。➤ 当初予算総額は，歳入・歳出ともに9,321億円で，前年度当初予算と比較（以下「前年度比」と表記）して449億円増加（5.1%増）している。このうち仙台市が47.6%の4,440億円を占めている。➤ 市部・町村部ともに前年度予算を上回っているが，県内35市町村の内訳では，増加した市町村が27団体，減少した市町村が8団体となっている。
歳入内訳	<p style="text-align: right;">* 骨格予算編成4団体を除く <詳細は3ページへ></p> <ul style="list-style-type: none">➤ 地方税は2,827億円で歳入総額の33.8%を占めており，前年度比は93億円減（3.2%減）で2年連続して減少となっている。➤ 地方交付税は1,444億円で歳入総額の17.3%を占めており，前年度比は55億円増（3.9%増）で2年ぶりの増加となっている。➤ 国庫支出金は993億円で歳入総額の11.9%を占めており，前年度比は289億円の大幅増（41.0%増）となっている。これは，子ども手当に係る交付金が大きく影響している。➤ 地方債は1,105億円で歳入総額の13.2%を占めており，前年度比95億円増（9.4%増）となっているが，このうち臨時財政対策債が445億円（前年度比126億円増，39.5%増）となっている。
歳出内訳	<p style="text-align: right;">* 骨格予算編成4団体を除く <詳細は4ページへ></p> <ul style="list-style-type: none">➤ 義務的経費は全体の47.4%を占めており，人件費及び公債費が前年度予算を下回ったものの，子ども手当創設等に伴う扶助費の大幅増（前年度比367億円増，38.0%増）により，3,970億円（前年度比294億円増，7.8%増）となっている。➤ 投資的経費は933億円で全体の11.2%を占めているが，普通建設事業費（前年度比6.8%減）及び災害復旧事業費（前年度比40.9%減）がともに減少し，2年連続の減となっている。➤ 義務的経費及び投資的経費以外の経費（以下「その他経費」と表記）は前年度比17億円増（5.2%増）の3,459億円となっているが，これは，その他経費のうち51.9%を占めている物件費及び繰入金が増加していることが影響している。

1 骨格予算とは，地方公共団体の長の選挙期間等の関係から政策的な判断ができにくい等の事由により，政策的経費等の予算計上を避け，人件費等必要最小限度の経費を計上する予算編成のことである。

2 普通会計当初予算の推移



- ◆ 平成 22 年度当初予算の総額は、9,321 億円（仙台市を除く市町村 4,881 億円）であり、前年度比 5.1% 増（仙台市を除く市町村 3.5% 増）となっている。
- ◆ 平成 22 年度の地方財政計画²の規模は、82 兆 1,268 億円であり、前年度と比較すると 4,289 億円の減少(0.5% 減)となっている。

(単位：百万円)

	平成 20 年度	平成 21 年度	平成 22 年度	増減率 ³
仙台市	411,319	415,840	443,964	6.8%
市部 (仙台市除く)	318,930	330,305	339,559	2.8%
町村部	144,599	141,089	148,569	5.3%
県内市町村合計	874,848	887,234	932,092	5.1%
県内市町村合計 (仙台市除く)	463,529	471,394	488,128	3.5%

2 地方財政計画は、地方交付税法第 7 条の規定に基づき作成される地方団体の歳入歳出総額の見込み額に関する書類であり、国会に提出されるとともに、一般に公表されるものである。

参考：総務省ホームページ（地方財政制度）

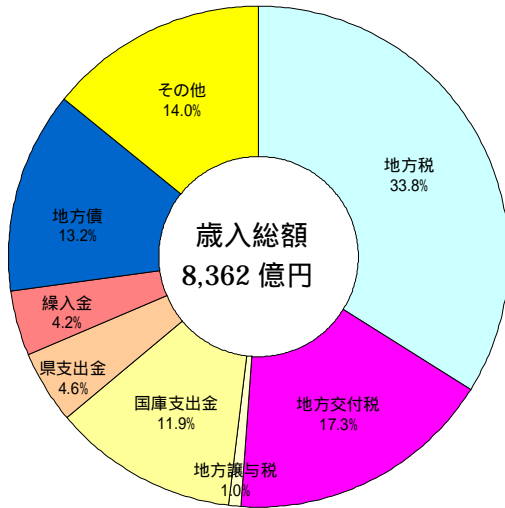
<http://www.soumu.go.jp/iken/zaisei.html>

3 上表の増減率は、平成 21 年度と平成 22 年度の当初予算を比較し、平成 21 年度当初予算（当初予算において骨格予算を編成した 3 団体（登米市、栗原市、東松島市）については、肉付け予算。）に対する平成 22 年度当初予算の増減率を示したものである。

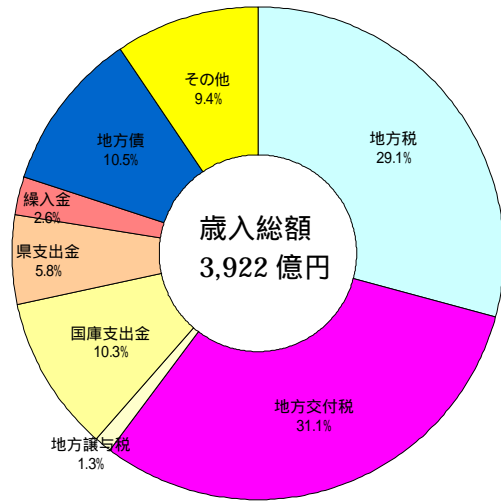
以下の記述は、骨格予算を編成した気仙沼市、大崎市、亶理町、山元町を除外している。

3 普通会計当初予算歳入内訳

歳入内訳（仙台市を含む市町村計）



歳入内訳（仙台市を除く市町村計）



地方税

個人市町村民税は、景気低迷による個人所得の減少により、前年度比 7.2% 減の 929 億円（仙台市を除く市町村：375 億円，前年度比 4.1% 減）となっている。

法人市町村民税は、企業の業績不振が影響し、前年度比 14.7% 減の 232 億円（仙台市を除く市町村：56 億円，前年度比 18.8% 減）となっている。

固定資産税は、前年度比 1.3% 増の 1,271 億円となっており、仙台市を除く市町村では、前年度比 0.7% 増の 580 億円となっている。仙台市では償却資産に係る固定資産は 0.8% 減少しているが、家屋に係る固定資産が 3.6% 増加、土地に係る固定資産が 0.3% 増加しており、固定資産税全体では 1.8% の増となっている。

地方交付税

前年度比 3.9% 増の 1,444 億円となっている。

なお、仙台市を除く市町村では、前年度比 3.0% 増の 1,218 億円となっている。

国庫支出金

子ども手当の創設に伴い前年度比 41.0% 増の 993 億円（仙台市を除く市町村：404 億円，前年度比 41.6% 増）となっている。

地方債

前年度比 9.4% 増の 1,105 億円となっている。これは、平成 22 年度地方債計画⁴において、地方財源不足に対応するために、臨時財政対策債の発行額が大幅に増額されたことが影響している。

4 地方債計画とは毎年度国の予算編成と併行して策定される財政投融资計画及び地方財政計画に関連して策定されるもので、地方財政法第 5 条の 3 第 6 項の規定に基づき同意（許可）を行うに当たっての地方債予定額の総額（量的基準）その他政令で定める事項に関する書類として、作成、公表されるものである。

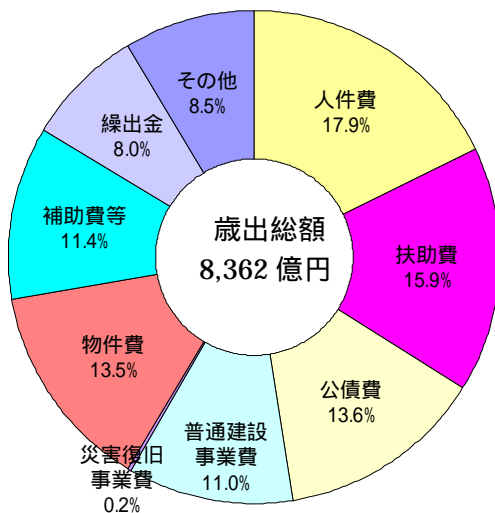
【普通会計当初予算歳入内訳】

(単位：百万円)

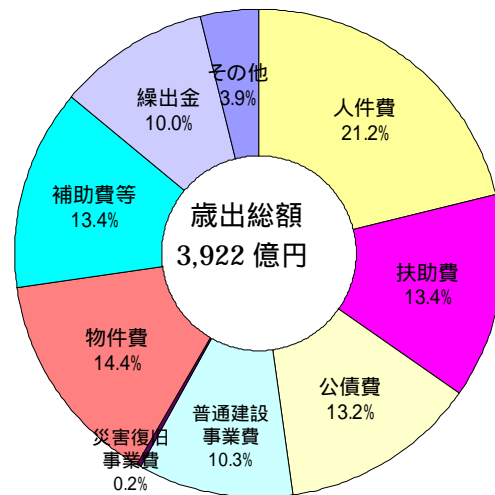
	仙台市	市部 (仙台市除く)	町村部	県計		増減率 (H21/H22)	
				仙台市除く	仙台市含む	仙台市除く	仙台市含む
地方税	168,424	71,436	42,791	114,227	282,651	2.1%	3.2%
地方交付税	22,561	81,297	40,523	121,820	144,381	3.0%	3.9%
国庫支出金	58,847	29,191	11,220	40,411	99,258	41.6%	41.0%
地方債	69,380	27,640	13,473	41,113	110,493	2.9%	9.4%
その他	124,752	48,258	26,400	74,658	199,410	14.3%	12.1%
歳入合計	443,964	257,822	134,407	392,229	836,193	3.0%	5.0%

4 普通会計当初予算歳出内訳

歳出内訳 (仙台市を含む市町村計)



歳出内訳 (仙台市を除く市町村計)



義務的経費

人件費については、前年度比 1.5%減の 1,497 億円 (仙台市を除く市町村：832 億円，前年度比 2.8%減) となっている。新規採用の抑制，給与削減などにより，人件費抑制傾向が続いている。

扶助費については、前年度比 38.0%増の 1,332 億円 (仙台市を除く市町村：525 億円，前年度比 37.4%増) となっている。

義務的経費のうち，公債費については，前年度比 4.2%減の 1,141 億円 (仙台市を除く市町村：519 億円，前年度比 2.3%減) となっている。これは，多くの団体が公債費のピークを経過していることなどが要因となっている。

投資的経費

普通建設事業のうち、補助事業については、前年度比 8.3%減の 300 億円（仙台市を除く市町村：158 億円，前年度比 16.3%減），単独事業費については，前年度比 3.6%減の 594 億円（仙台市を除く市町村：235 億円，前年度比 2.0%減）となっている。

なお，普通建設事業費が前年度比 30%以上かつ 5 億円以上増加している団体は 4 団体，30%以上かつ 5 億円以上減少している団体は 4 団体となっている。

その他経費

物件費は 3 年連続の増加となっており，前年度比 2.6%増の 1,130 億円（仙台市を除く市町村：566 億円，前年度比 4.8%増）

補助費等は前年度から減少しており，前年度比 2.5%減の 949 億円（仙台市を除く市町村：527 億円，前年度比 1.4%増）となっている。

繰出金は 2 年ぶりの増加で，前年度比 10.4%増の 666 億円（仙台市を除く市町村：394 億円，前年度比 5.7%増）となっている。

【普通会計当初予算歳出内訳】

（単位：百万円）

		仙台市	市 部 (仙台市除く)	町村部	県計		増減率 (H21/H22)	
					仙台市除く	仙台市含む	仙台市除く	仙台市含む
義務的経費	人件費	66,461	54,316	28,923	83,239	149,700	2.8%	1.5%
	扶助費	80,633	38,764	13,775	52,539	133,172	37.4%	38.0%
	公債費	62,202	34,935	16,959	51,894	114,096	2.3%	4.2%
	小計	209,296	128,015	59,657	187,672	396,968	6.0%	7.8%
投資的経費	普通建設事業費	51,456	28,701	11,585	40,286	91,742	8.2%	6.8%
	うち補助事業	14,278	11,790	3,974	15,764	30,042	16.3%	8.3%
	うち単独事業	35,851	15,908	7,608	23,516	59,367	2.0%	3.6%
	災害復旧事業費	650	880	57	937	1,587	54.0%	40.9%
	小計	52,106	29,581	11,642	41,223	93,329	8.0%	6.7%
その他経費	その他経費	182,562	100,226	63,108	163,334	345,896	2.8%	5.2%
	うち物件費	56,470	34,223	22,356	56,579	113,049	4.8%	2.6%
	うち補助費等	42,251	30,850	21,814	52,664	94,915	1.4%	2.5%
	うち繰出金	27,236	25,132	14,238	39,370	66,606	5.7%	10.4%
歳 出 合 計		443,964	257,822	134,407	392,229	836,193	3.0%	5.0%

市町村別当初予算総額（平成 21 年度・平成 22 年度比較）

単位：百万円

団体名 (は H15 以降合併団体)	平成 21 年度	平成 22 年度	増減額	増減率
仙台市	415,840	443,964	28,124	6.8%
石巻市	58,846	62,376	3,530	6.0%
塩竈市	20,890	21,066	176	0.8%
気仙沼市	-	-	-	-
白石市	12,986	12,654	332	2.6%
名取市	21,075	22,864	1,789	8.5%
角田市	10,938	11,057	119	1.1%
多賀城市	17,153	19,020	1,867	10.9%
岩沼市	12,989	15,627	2,638	20.3%
登米市	39,958	39,486	472	1.2%
栗原市	43,769	38,752	5,017	11.5%
東松島市	15,031	14,920	111	0.7%
大崎市	-	-	-	-
蔵王町	4,910	5,140	230	4.7%
七ヶ宿町	2,012	1,882	130	6.5%
大河原町	6,430	6,982	552	8.6%
村田町	5,201	5,085	116	2.2%
柴田町	9,891	10,646	755	7.6%
川崎町	4,064	4,341	277	6.8%
丸森町	7,026	7,083	57	0.8%
亘理町	-	-	-	-
山元町	-	-	-	-
松島町	5,012	5,293	281	5.6%
七ヶ浜町	5,212	5,265	53	1.0%
利府町	8,400	9,400	1,000	11.9%
大和町	8,555	8,057	498	5.8%
大郷町	3,524	3,588	64	1.8%
富谷町	9,466	11,753	2,287	24.2%
大衡村	4,320	4,260	60	1.4%
色麻町	3,436	3,550	114	3.3%
加美町	11,768	12,359	591	5.0%
涌谷町	5,580	6,000	420	7.5%
美里町	9,149	10,236	1,087	11.9%
女川町	6,023	6,049	26	0.4%
南三陸町	7,095	7,438	343	4.8%
市町村合計（仙台市含）	796,549	836,193	39,644	5.0%
市町村合計（仙台市除）	380,709	392,229	11,520	3.0%
市部合計（仙台市除）	253,635	257,822	4,187	1.7%
町村部合計	127,074	134,407	7,333	5.8%
H15 以降合併団体合計	185,616	185,567	5,551	0.0%

人件費（平成 21 年度・平成 22 年度比較）

単位：百万円

団体名 (はH15以降合併団体)	平成 21 年度	平成 22 年度	増減額	増減率
仙台市	66,392	66,461	69	0.1%
石巻市	12,889	12,527	362	2.8%
塩竈市	3,859	3,493	366	9.5%
気仙沼市	-	-	-	-
白石市	3,008	2,855	153	5.1%
名取市	5,039	5,026	13	0.3%
角田市	2,468	2,435	33	1.3%
多賀城市	3,840	3,800	40	1.0%
岩沼市	3,021	2,924	97	3.2%
登米市	10,112	9,855	257	2.5%
栗原市	9,025	8,586	439	4.9%
東松島市	2,861	2,815	46	1.6%
大崎市	-	-	-	-
蔵王町	1,245	1,227	18	1.4%
七ヶ宿町	515	503	12	2.3%
大河原町	1,732	1,781	49	2.8%
村田町	1,224	1,155	69	5.6%
柴田町	2,532	2,475	57	2.3%
川崎町	995	991	4	0.4%
丸森町	1,472	1,454	18	1.2%
亘理町	-	-	-	-
山元町	-	-	-	-
松島町	1,208	1,183	25	2.1%
七ヶ浜町	1,338	1,293	45	3.4%
利府町	1,943	1,940	3	0.2%
大和町	1,497	1,495	2	0.1%
大郷町	900	876	24	2.7%
富谷町	2,087	2,124	37	1.8%
大衡村	720	693	27	3.8%
色麻町	889	858	31	3.5%
加美町	2,586	2,496	90	3.5%
涌谷町	1,416	1,397	19	1.3%
美里町	2,136	1,982	154	7.2%
女川町	1,189	1,162	27	2.3%
南三陸町	1,878	1,838	40	2.1%
市町村合計（仙台市含）	152,016	149,700	2,316	1.5%
市町村合計（仙台市除）	85,624	83,239	2,385	2.8%
市部計（仙台市除）	56,122	54,316	1,806	3.2%
町村部計	29,502	28,923	579	2.0%
H15 以降合併団体	41,487	40,099	1,388	3.3%

扶助費（平成 21 年度・平成 22 年度比較）

単位：百万円

団体名 (はH15以降合併団体)	平成 21 年度	平成 22 年度	増減額	増減率
仙台市	58,242	80,633	22,391	38.4%
石巻市	7,660	10,244	2,584	33.7%
塩竈市	3,481	4,178	697	20.0%
気仙沼市	-	-	-	-
白石市	1,386	1,527	141	10.2%
名取市	2,538	3,803	1,265	49.8%
角田市	1,039	1,354	315	30.3%
多賀城市	2,654	3,780	1,126	42.4%
岩沼市	1,956	2,734	778	39.8%
登米市	3,898	4,942	1,044	26.8%
栗原市	3,101	3,939	838	27.0%
東松島市	1,660	2,263	603	36.3%
大崎市	-	-	-	-
蔵王町	388	538	150	38.7%
七ヶ宿町	21	32	11	52.4%
大河原町	765	1,031	266	34.8%
村田町	302	423	121	40.1%
柴田町	773	1,168	395	51.1%
川崎町	271	401	130	48.0%
丸森町	452	616	164	36.3%
亘理町	-	-	-	-
山元町	-	-	-	-
松島町	302	435	133	44.0%
七ヶ浜町	395	668	273	69.1%
利府町	858	1,532	674	78.6%
大和町	559	849	290	51.9%
大郷町	277	359	82	29.6%
富谷町	811	1,808	997	122.9%
大衡村	146	222	76	52.1%
色麻町	178	260	82	46.1%
加美町	676	968	292	43.2%
涌谷町	581	768	187	32.2%
美里町	503	728	225	44.7%
女川町	250	358	108	43.2%
南三陸町	353	611	258	73.1%
市町村合計（仙台市含）	96,476	133,172	36,696	38.0%
市町村合計（仙台市除）	38,234	52,539	14,305	37.4%
市部計（仙台市除く）	29,373	38,764	9,391	32.0%
町村部計	8,861	13,775	4,914	55.5%
H15 以降合併団体	17,851	23,695	5,844	32.7%

公債費（平成 21 年度・平成 22 年度比較）

単位：百万円

団体名 (は H15 以降合併団体)	平成 21 年度	平成 22 年度	増減額	増減率
仙台市	65,962	62,202	3,760	5.7%
石巻市	8,507	8,359	148	1.7%
塩竈市	2,934	3,921	987	33.6%
気仙沼市	-	-	-	-
白石市	1,838	1,740	98	5.3%
名取市	3,092	2,993	99	3.2%
角田市	1,336	1,278	58	4.3%
多賀城市	2,157	2,152	5	0.2%
岩沼市	1,344	1,136	208	15.5%
登米市	5,754	5,617	137	2.4%
栗原市	6,404	5,835	569	8.9%
東松島市	2,113	1,904	209	9.9%
大崎市	-	-	-	-
蔵王町	699	635	64	9.2%
七ヶ宿町	298	274	24	8.1%
大河原町	593	558	35	5.9%
村田町	867	886	19	2.2%
柴田町	1,709	1,723	14	0.8%
川崎町	473	451	22	4.7%
丸森町	1,019	966	53	5.2%
亘理町	-	-	-	-
山元町	-	-	-	-
松島町	803	764	39	4.9%
七ヶ浜町	760	647	113	14.9%
利府町	1,465	1,428	37	2.5%
大和町	871	859	12	1.4%
大郷町	488	478	10	2.0%
富谷町	656	572	84	12.8%
大衡村	399	377	22	5.5%
色麻町	499	467	32	6.4%
加美町	2,604	2,507	97	3.7%
涌谷町	769	685	84	10.9%
美里町	1,336	1,304	32	2.4%
女川町	285	295	10	3.5%
南三陸町	1,065	1,083	18	1.7%
市町村合計（仙台市含）	119,099	114,096	5,003	4.2%
市町村合計（仙台市除）	53,137	51,894	1,243	2.3%
市部計（仙台市除）	35,479	34,935	544	1.5%
町村部計	17,658	16,959	699	4.0%
H15 以降合併団体	27,783	26,609	1,174	4.2%

普通建設事業費（平成 21 年度・平成 22 年度比較）

単位：百万円

団体名 (は H15 以降合併団体)	平成 21 年度	平成 22 年度	増減額	増減率
仙台市	54,581	51,456	3,125	5.7%
石巻市	5,449	5,651	202	3.7%
塩竈市	2,287	1,601	686	30.0%
気仙沼市	-	-	-	-
白石市	727	718	9	1.2%
名取市	2,134	2,966	832	39.0%
角田市	856	896	40	4.7%
多賀城市	1,449	1,975	526	36.3%
岩沼市	1,523	3,467	1,944	127.6%
登米市	5,593	4,244	1,349	24.1%
栗原市	9,182	5,148	4,034	43.9%
東松島市	2,137	2,035	102	4.8%
大崎市	-	-	-	-
蔵王町	314	349	35	11.1%
七ヶ宿町	196	128	68	34.7%
大河原町	274	445	171	62.4%
村田町	995	739	256	25.7%
柴田町	400	454	54	13.5%
川崎町	141	171	30	21.3%
丸森町	1,087	827	260	23.9%
亘理町	-	-	-	-
山元町	-	-	-	-
松島町	137	314	177	129.2%
七ヶ浜町	182	146	36	19.8%
利府町	822	1,133	311	37.8%
大和町	1,615	561	1,054	65.3%
大郷町	50	110	60	120.0%
富谷町	940	1,995	1,055	112.2%
大衡村	1,340	1,384	44	3.3%
色麻町	265	218	47	17.7%
加美町	1,076	628	448	41.6%
涌谷町	115	262	147	127.8%
美里町	1,334	575	759	56.9%
女川町	710	628	82	11.5%
南三陸町	558	518	40	7.2%
市町村合計（仙台市含）	98,469	91,742	6,727	6.8%
市町村合計（仙台市除）	43,888	40,286	3,602	8.2%
市部合計（仙台市除）	31,337	28,701	2,636	8.4%
町村部合計	12,551	11,585	966	7.7%
H15 以降合併団体	25,329	18,799	6,530	25.8%

普通建設事業費（事業費が前年度比 30%以上かつ 5 億円以上増額となった団体）

市町村	前年度比 増 率	事業
名取市	39.0%	<ul style="list-style-type: none"> ・不二が丘小学校屋内運動場改築事業（407百万円） ・大手町下増田線整備事業（300百万円）
多賀城市	36.3%	<ul style="list-style-type: none"> ・連続立体交差事業（297百万円） ・南宮北福室線道路改築事業（250百万円）
岩沼市	127.6%	<ul style="list-style-type: none"> ・図書館建設事業（739百万円） ・南部地区総合福祉施設整備事業（530百万円）
富谷町	112.2%	<ul style="list-style-type: none"> ・新学校給食センター整備事業（606百万円） ・成田中学校校舎増築事業（513百万円）

普通建設事業費（事業費が前年度比 30%以上かつ 5 億円以上減額となった団体）

市町村	前年度比 減 率	事業（平成 21 年度実施の主な事業）
塩竈市	30.0%	<ul style="list-style-type: none"> ・市営住宅アスベスト対策事業（301百万円） ・土地開発公社経営健全化事業（1,539百万円）
栗原市	43.9%	<ul style="list-style-type: none"> ・築館中学校改築事業（1,032百万円） ・強い農業づくり交付金事業（1,000百万円）
大和町	65.3%	<ul style="list-style-type: none"> ・新庁舎建設事業（1,113百万円） ・大和リサーチパーク関連道路改良事業（227百万円）
美里町	56.9%	<ul style="list-style-type: none"> ・不動堂中学校区統合幼稚園整備事業（557百万円）