


3 病院事業(想定企業会計を除く。)

(1) 主な経営指標

団 体 名	病 院 名	経常収支	医業収支	他会計繰	職員給与費	材料費
		比 率	比 率	入金比率 (対経常収益)	比 率	比 率
		%	%	%	%	%
仙台市	仙台市立病院	96.1	90.4	14.1	59.4	21.2
石巻市	石巻市立病院	86.3	0.0	35.6		
	石巻市立牡鹿病院	99.7	59.3	42.5	70.0	41.9
	小 計	92.6	31.4	39.1	192.7	41.9
塩竈市	塩竈市立病院	93.3	87.2	10.9	56.8	17.9
気仙沼市	気仙沼市立病院	90.8	87.0	9.7	55.5	22.3
	気仙沼市立本吉病院	97.0	58.0	32.6	82.1	11.9
	小 計	91.2	85.2	11.2	56.7	21.9
登米市	登米市立登米市民病院	92.1	88.3	17.3	61.1	15.2
	登米市立米谷病院	95.6	88.5	14.0	49.1	33.9
	登米市立豊里病院	95.0	84.2	17.3	67.1	12.4
	小 計	93.1	87.6	16.8	60.3	17.5
栗原市	栗原市立栗原中央病院	92.3	83.2	15.4	56.3	17.5
	栗原市立若柳病院	90.8	84.9	16.8	60.7	12.9
	栗原市立栗駒病院	94.7	77.9	28.0	69.4	10.1
	小 計	92.3	82.9	17.4	58.9	15.6
大崎市	大崎市民病院本院	98.8	95.0	8.1	44.7	31.0
	大崎市民病院鳴子温泉分院	99.7	74.8	22.5	76.4	5.4
	大崎市民病院岩上山分院	97.1	70.2	23.7	72.2	9.7
	大崎市民病院鹿島台分院	97.8	65.7	30.3	71.7	9.8
	小 計	98.7	91.2	10.8	48.3	28.1
蔵王町	蔵王町国民健康保険蔵王病院	100.4	81.1	30.9	74.2	11.7
川崎町	国民健康保険川崎病院	92.6	74.0	30.8	71.3	14.9
丸森町	丸森町国民健康保険丸森病院	104.0	92.0	24.0	49.4	9.3
涌谷町	涌谷町国民健康保険病院	92.3	86.6	14.0	54.2	28.9
美里町	美里町立南郷病院	96.9	76.2	27.3	60.7	16.2
南三陸町	公立志津川病院	100.7	56.2	20.4	96.9	11.8
白石市外二町組合	公立刈田総合病院	86.8	81.0	14.7	54.2	15.0
黒川地域行政事務組合	公立黒川病院	97.4	92.0	7.1	0.8	0.0
加美郡保健医療福祉行政事務組合	公立加美病院	93.8	56.3	13.1	65.7	23.0
みやぎ県南中核病院企業団	みやぎ県南中核病院	90.9	89.5	9.6	49.0	20.5
県平均		94.4	85.9	13.7	53.8	20.7

病 院 名		病床数				病床利用率		1日平均患者数		患者1人1日当たり 診療収入	
		合計	一般	療養	救急	一 般	療 養	入 院	外 来	入 院	外 来
		床	床	床	床	%	%	人	人	円	円
仙台市立病院		525	467	0	40	78.5		383	891	61,271	11,710
石 巻 市	石巻市立病院	0	0	0	0						
	石巻市立牡鹿病院	25	25	0	2	19.1		5	87	24,602	13,127
	小 計	25	25	0	2	19.1		5	87	24,602	13,127
塩竈市立病院		161	123	38	5	88.4	79.3	139	254	28,595	10,422
気 仙 沼 市	気仙沼市立病院	404	400	0	8	66.2		265	1,052	42,343	10,672
	気仙沼市立本吉病院	38	38	0	0	37.4		14	128	20,692	6,092
	小 計	442	438	0	8	63.7		140	590	41,239	10,174
登 米 市	登米市立登米市民病院	258	258	0	15	59.6		154	749	34,738	8,834
	登米市立米谷病院	49	49	0	2	76.9		38	156	24,378	13,441
	登米市立豊里病院	99	69	30	2	61.1	100.0	72	273	22,288	5,471
	小 計	406	376	30	19	62.1	100.0	88	393	29,851	8,667
栗 原 市	栗原市立栗原中央病院	300	250	50	10	64.4	69.3	195	387	34,635	10,291
	栗原市立若柳病院	120	90	30	5	67.1	83.9	86	201	25,490	8,786
	栗原市立栗駒病院	75	45	30	5	71.2	84.7	57	111	20,750	6,785
	小 計	495	385	110	20	65.8	78.1	113	233	29,966	9,301
大 崎 市	大崎市民病院本院	456	442	0	10	84.0		374	1,037	66,333	19,148
	大崎市民病院鳴子温泉分院	130	50	80	4	67.1	73.4	92	75	22,597	5,921
	大崎市民病院岩出山分院	40	40	0	2	84.8		34	140	23,361	5,667
	大崎市民病院鹿島台分院	70	40	30	2	67.0	48.7	41	162	21,497	5,834
	小 計	696	572	110	18	81.4	66.6	135	353	52,754	15,590
蔵王町国民健康保険蔵王病院		38	10	28	4	96.1	99.7	38	59	14,419	5,280
国民健康保険川崎病院		60	40	20	3	61.5	79.1	40	121	20,744	5,626
丸森町国民健康保険丸森病院		90	55	35	4	71.9	77.7	67	169	19,644	6,562
涌谷町国民健康保険病院		121	80	41	3	72.7	73.6	88	252	24,172	12,337
美里町立南郷病院		50	50	0	2	60.8		30	101	20,956	6,520
公立志津川病院		38	26	12	0	74.3	90.6	30	175	21,843	7,941
公立刈田総合病院		308	300	0	10	63.7		191	578	40,017	9,325
公立黒川病院		170	110	60	3	66.8	75.2	119	248	35,709	15,733
公立加美病院		90	40	50	3	82.6	71.7	69	147	22,024	11,444
みやぎ県南中核病院		310	310	0	26	81.6		243	671	52,854	11,871
県平均(病床数は県計)		4,025	3,407	534	170	71.7	77.2	115	328	41,198	11,116

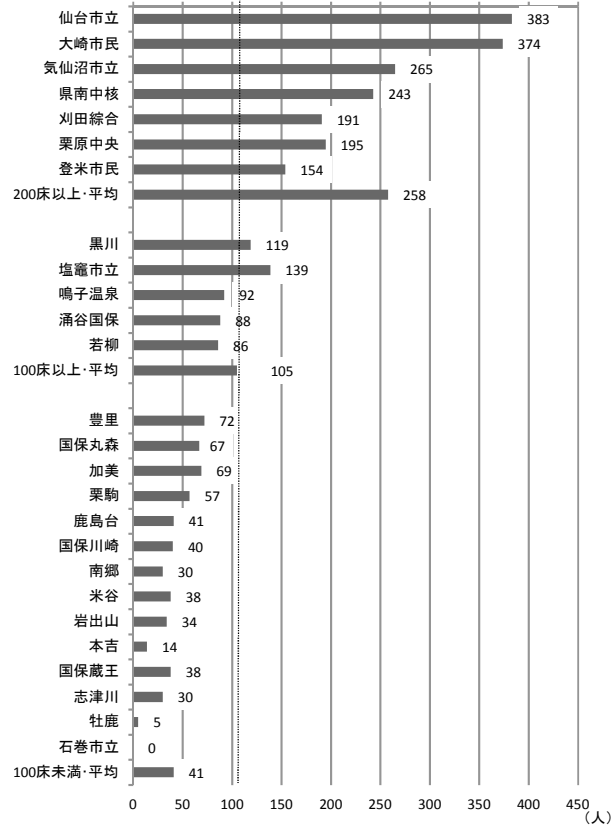
(2) 経営指標比較



(注) 公立黒川病院は、指定管理者制度により運営している。

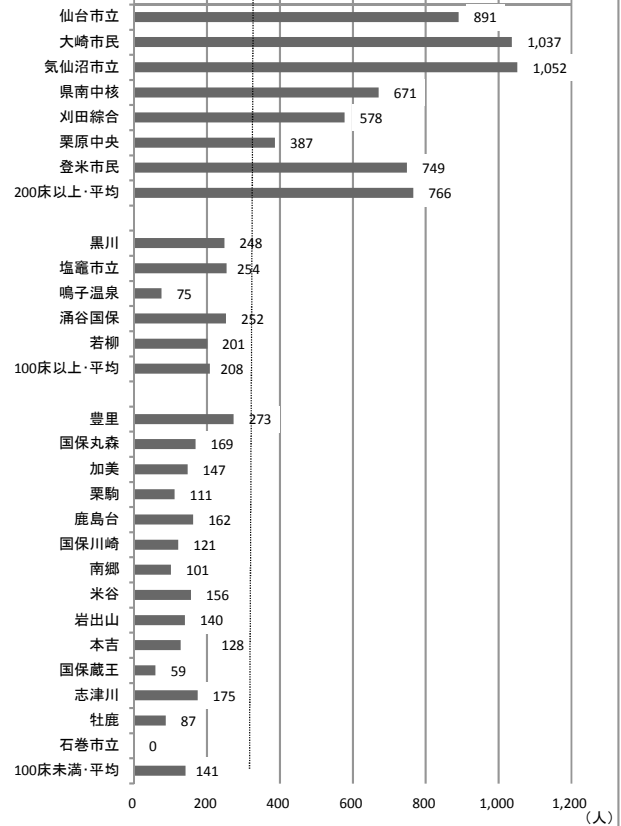
1日平均入院患者数

県平均: 115人



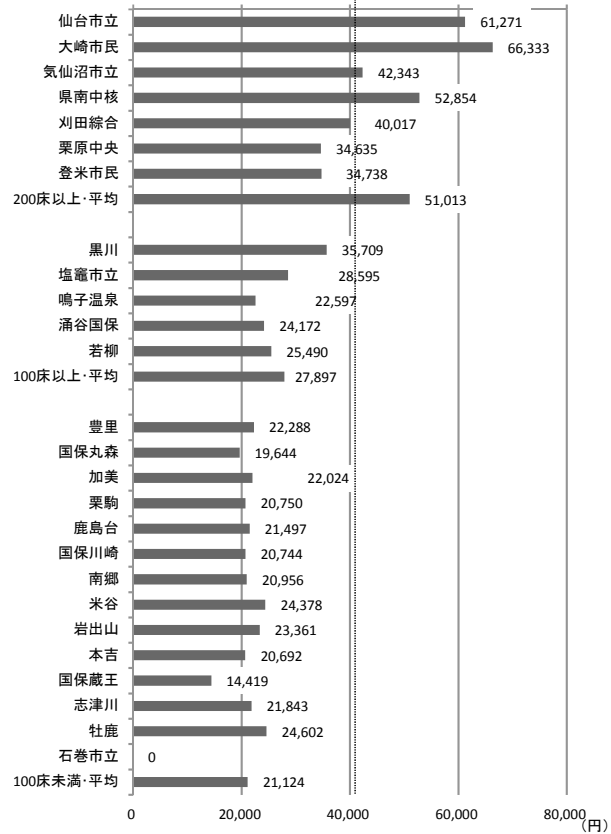
1日平均外来患者数

県平均: 328人



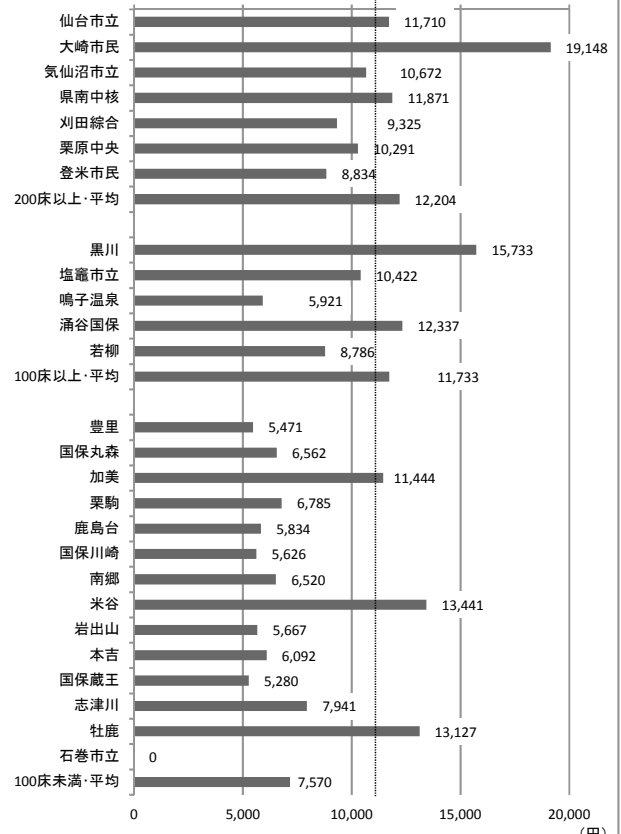
患者1人1日当たり入院収入

県平均: 41,198円



患者1人1日当たり外来収入

県平均: 11,116円



<経営指標の算出方法>

① 経常収支比率

$$\text{経常収支比率}(\%) = \text{経常収益} \div \text{経常費用} \times 100$$

② 医業収支比率

$$\text{医業収支比率}(\%) = \text{医業収益} \div \text{医業費用} \times 100$$

③ 他会計繰入金比率(対経常収益)

$$\text{他会計繰入金比率(対経常収益)}(\%) = \text{他会計繰入金} \div \text{経常収益} \times 100$$

ここでいう他会計繰入金は経常収益に繰り入れられているもののみを指す。

④ 職員給与費比率

$$\text{職員給与費比率}(\%) = \text{職員給与費} \div \text{医業収益} \times 100$$

⑤ 材料費比率

$$\text{材料費比率}(\%) = \text{材料費} \div \text{医業収益} \times 100$$

⑥ 病床利用率

$$\text{病床利用率}(\%) = \text{年延入院患者数} \div \text{年延病床数} \times 100$$

⑦ 1日平均患者数

$$\text{入院(人)} = \text{年延入院患者数} \div \text{入院診療日数}$$

$$\text{外来(人)} = \text{年延外来患者数} \div \text{外来診療日数}$$

⑧ 患者1人1日当たり診療収入

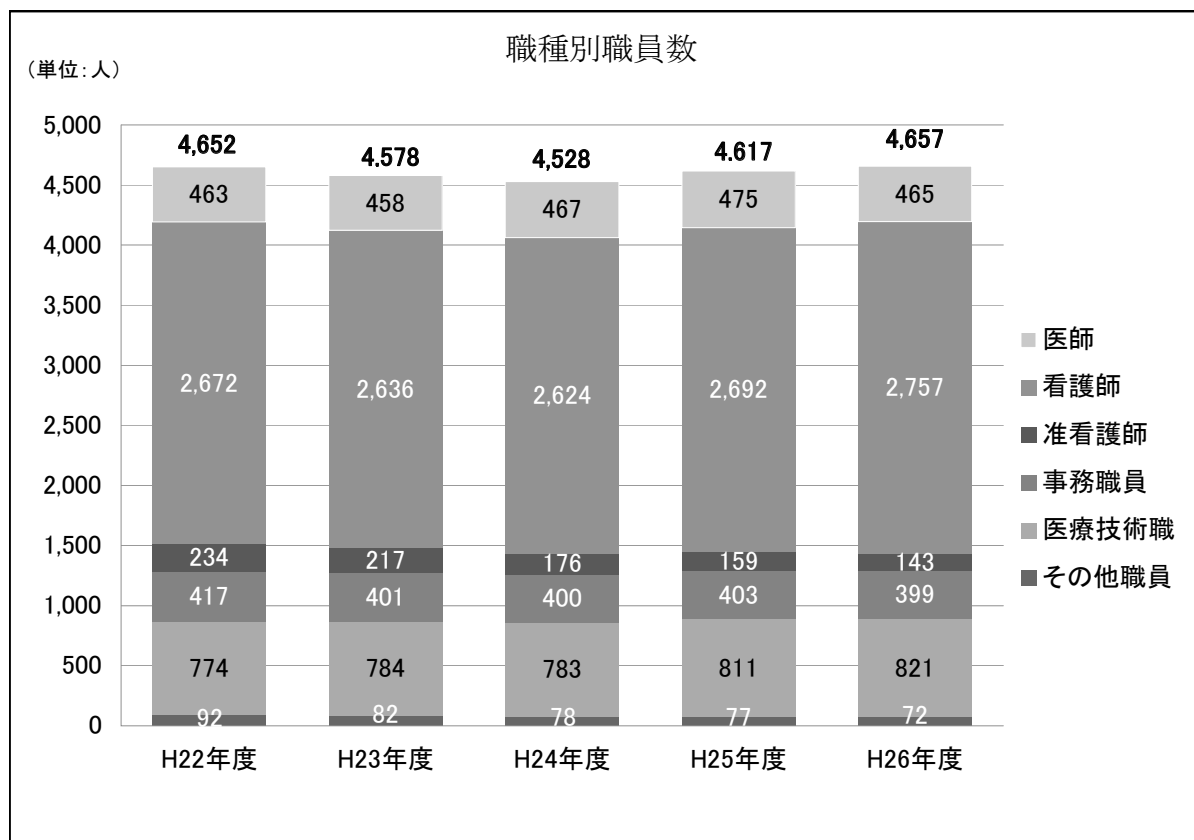
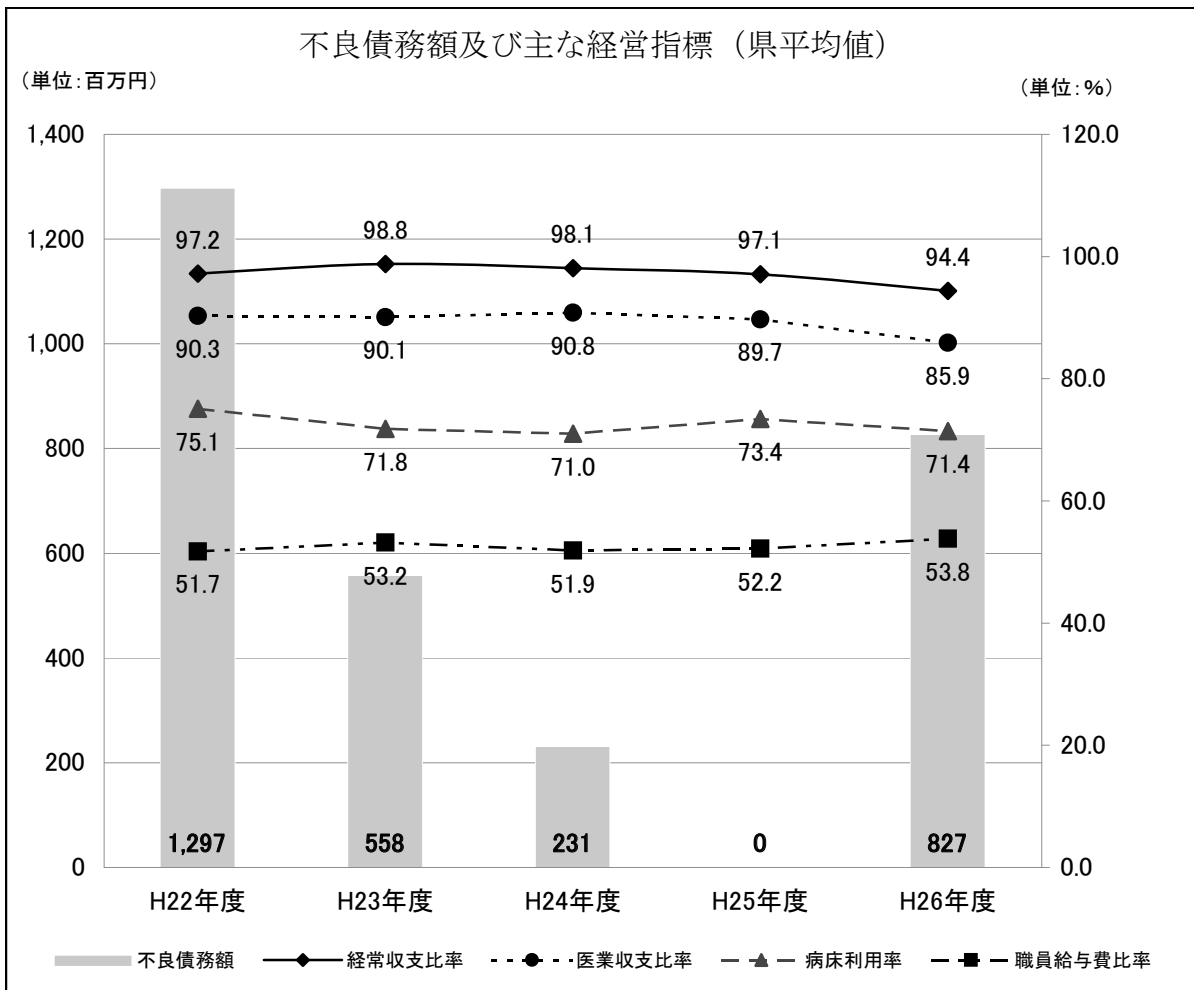
$$\text{入院(円)} = \text{入院収益} \div \text{年延入院患者数}$$

$$\text{外来(円)} = \text{外来収益} \div \text{年延外来患者数}$$

<病院事業に係る類似団体分類>

病床数(全病床)	該当病院(病床数順)	備考
200床以上	仙台市立、大崎市民、気仙沼市立、県南中核、刈田総合、栗原中央、登米市民	7病院
100床以上200床未満	黒川、塩竈市立、鳴子温泉、涌谷国保、若柳	5病院
100床未満	豊里、国保丸森、加美、栗駒、鹿島台、国保川崎、南郷、米谷、岩出山、本吉、国保蔵王、志津川、牡鹿、石巻市立	14病院

(3) 経営指標の推移



■ H 2 6 病院事業決算 経営指標分布図（経営収支比率（全病床）、病床利用率（全病床）、病床数（全病床））




■ 病床数

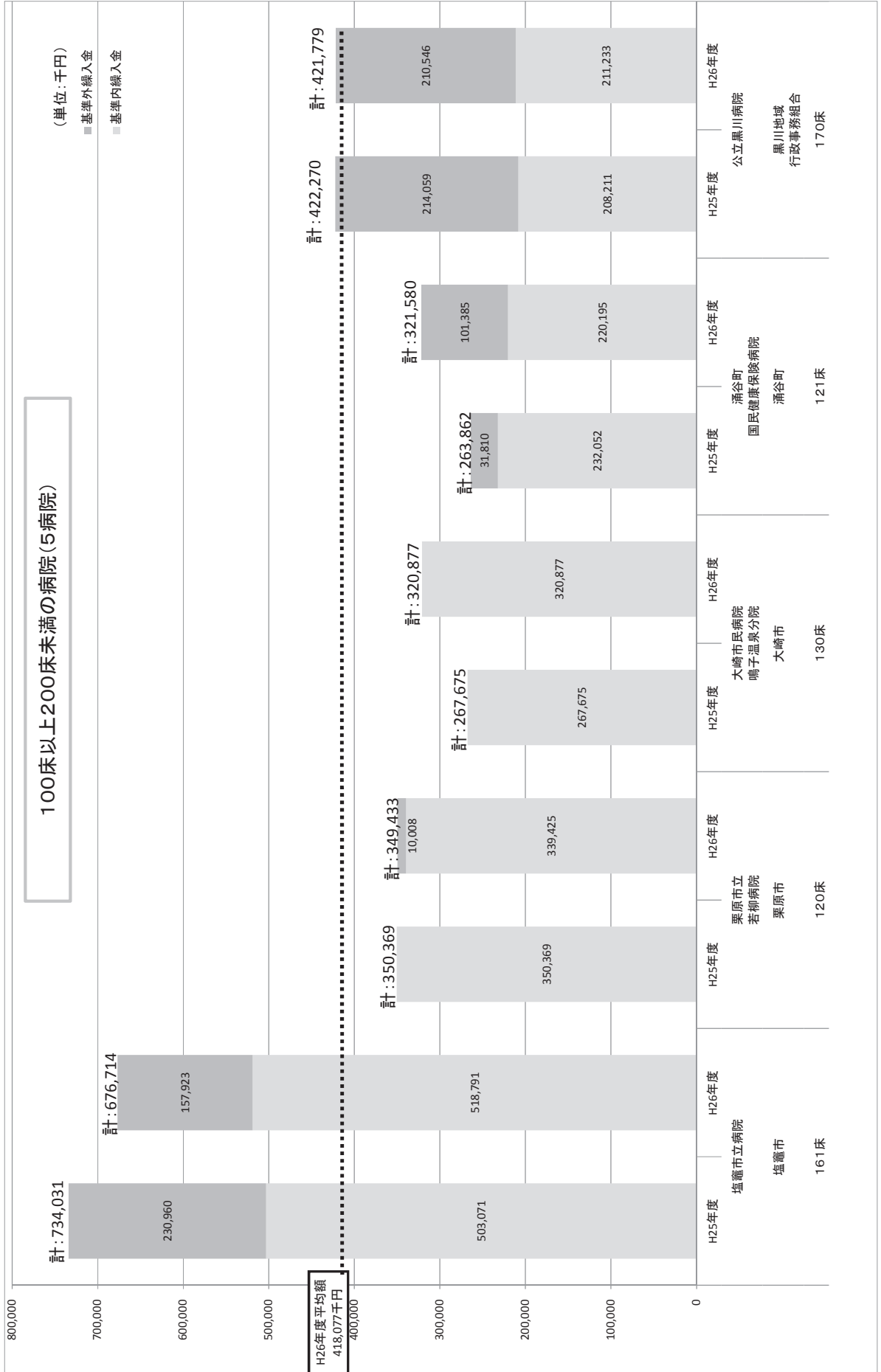
仙台市立病院	石巻市立病院	牡鹿病院	塩竈市立病院	気仙沼市立病院	本吉病院	登米市民病院	米谷病院	豊里病院	栗原中央病院	若柳病院	栗駒病院	大崎市民病院	鳴子温泉分院
525	0	25	161	404	38	258	49	99	300	120	75	456	130
岩出山分院	鹿島台分院	国保蔵王病院	国保丸森病院	国保丸森分院	浦谷町国保病院	南郷病院	公立志津川病院	公立刈田総合病院	公立黒川病院	公立加美病院	みき町南中継病院		
40	70	38	60	90	121	50	38	308	170	90	310		

※石巻市立病院は、被災により入院診療を行っていないため掲載していない。

病院事業に係る繰入金の状況 (病院規模別)



病院事業に係る繰入金の状況 (病院規模別)



病院事業に係る繰入金の状況（病院規模別）

