

障害福祉サービスの利用状況について

＜障害者総合支援法に基づく実施計画＞第4期宮城県障害福祉計画の進捗状況(平成29年度)
(現在取りまとめ中) より抜粋

- | | | | |
|---|------------|----|------------|
| 1 | 訪問系サービス | 7 | 就労継続支援(B型) |
| 2 | 生活介護 | 8 | 共同生活援助 |
| 3 | 自立訓練(機能訓練) | 9 | 計画相談支援 |
| 4 | 自立訓練(生活訓練) | 10 | 地域移行支援 |
| 5 | 就労移行支援 | 11 | 地域定着支援 |
| 6 | 就労継続支援(A型) | | |

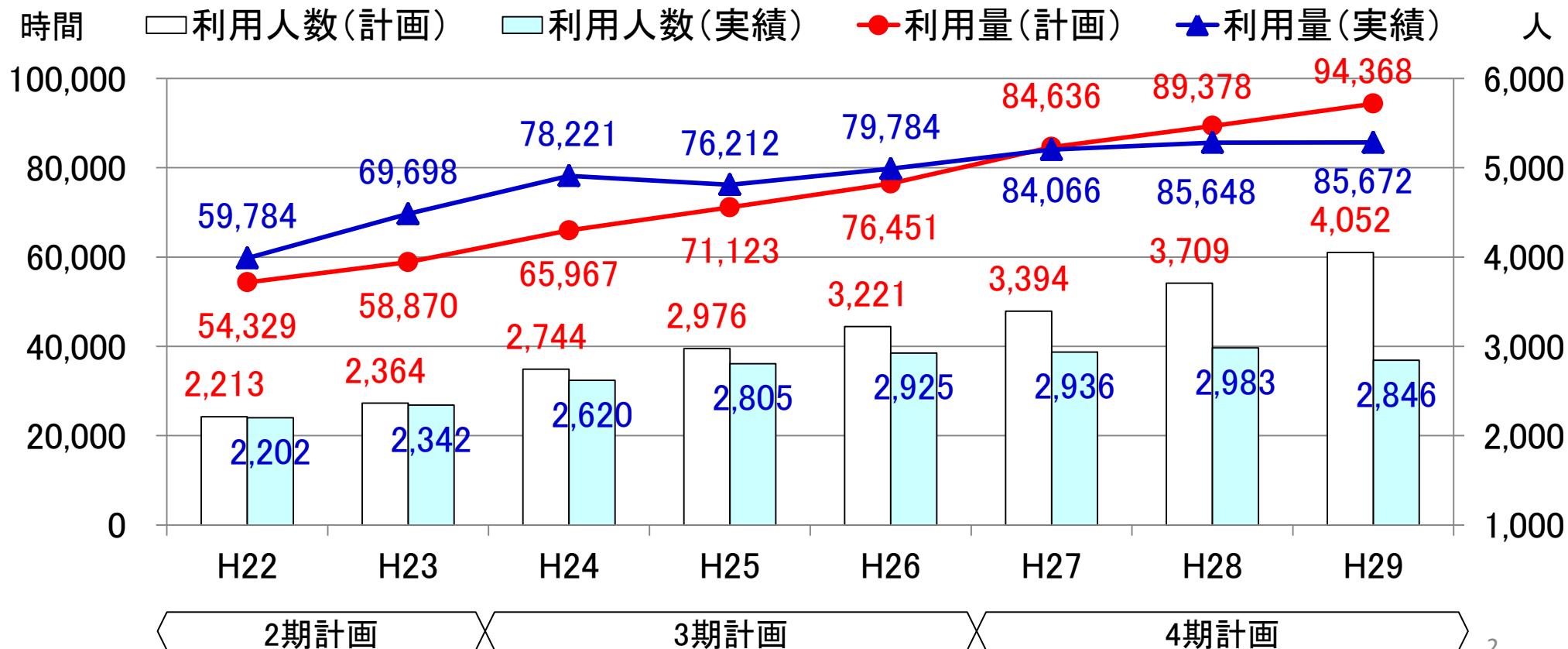
1 訪問系サービス

内容

居宅で入浴、排せつ、食事等の介護を行うホームヘルプなどのサービスを行う

H29年度
実績

指標	計画	実績	主な障害					計画 対比
			身体	知的	精神	児童	難病	
利用量(時間)	94,368	85,672	64,055	9,624	7,414	3,842	737	90.8%
利用人数(人)	4,052	2,846	1,469	508	697	157	15	70.2%



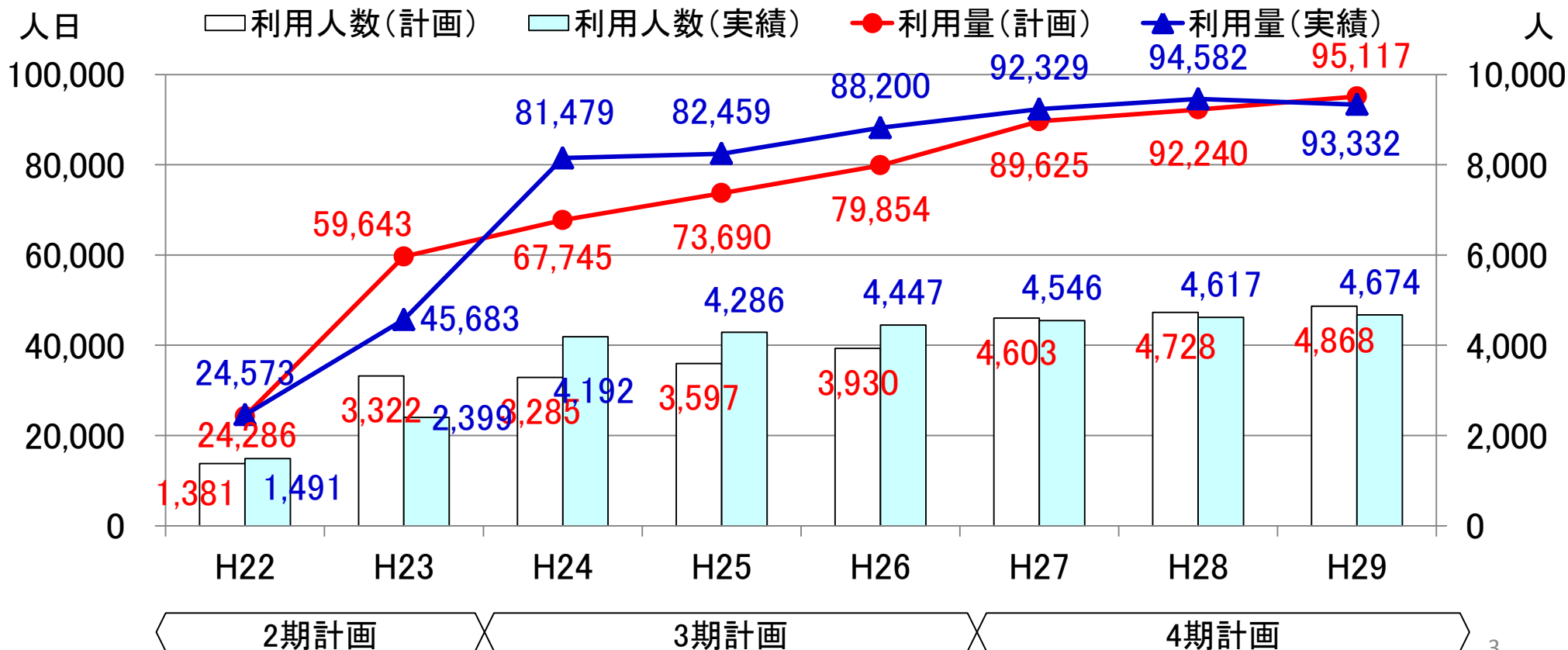
2 生活介護

内容

昼間、入浴、排せつ、食事の介護等や創作的活動・生産活動の機会を提供する

H29年度
実績

指標	計画	実績	主な障害					計画 対比
			身体	知的	精神	児童	難病	
利用量(人日)	95,117	93,332	23,812	66,999	2,502	0	19	98.1%
利用人数(人)	4,868	4,674	1,274	3,258	141	0	1	96.0%



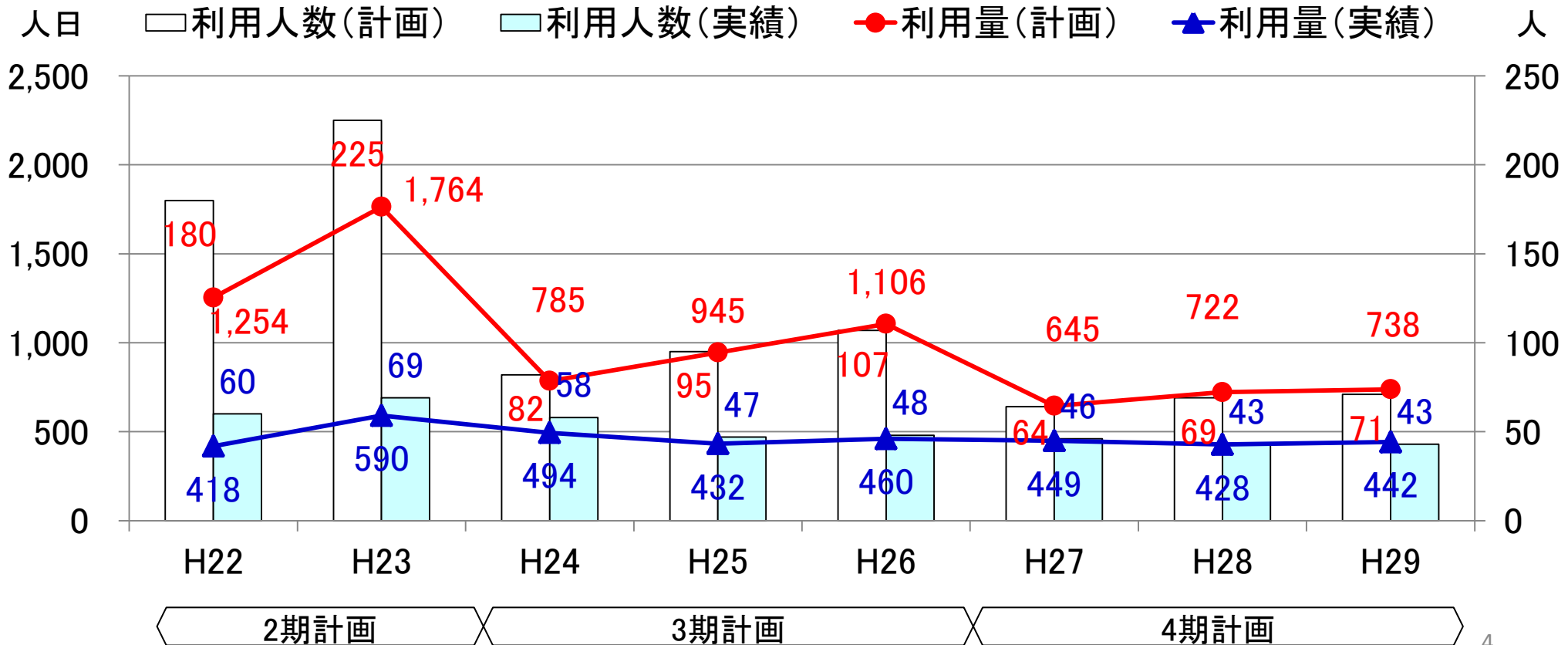
3 自立訓練(機能訓練)

内容

身体障害者、難病等対象者に対し、理学療法、作業療法等のリハビリテーションを行う

H29年度
実績

指標	計画	実績	主な障害					計画 対比
			身体	知的	精神	児童	難病	
利用量(人日)	738	442	438	0	4	0	0	59.9%
利用人数(人)	71	43	42	0	1	0	0	60.6%



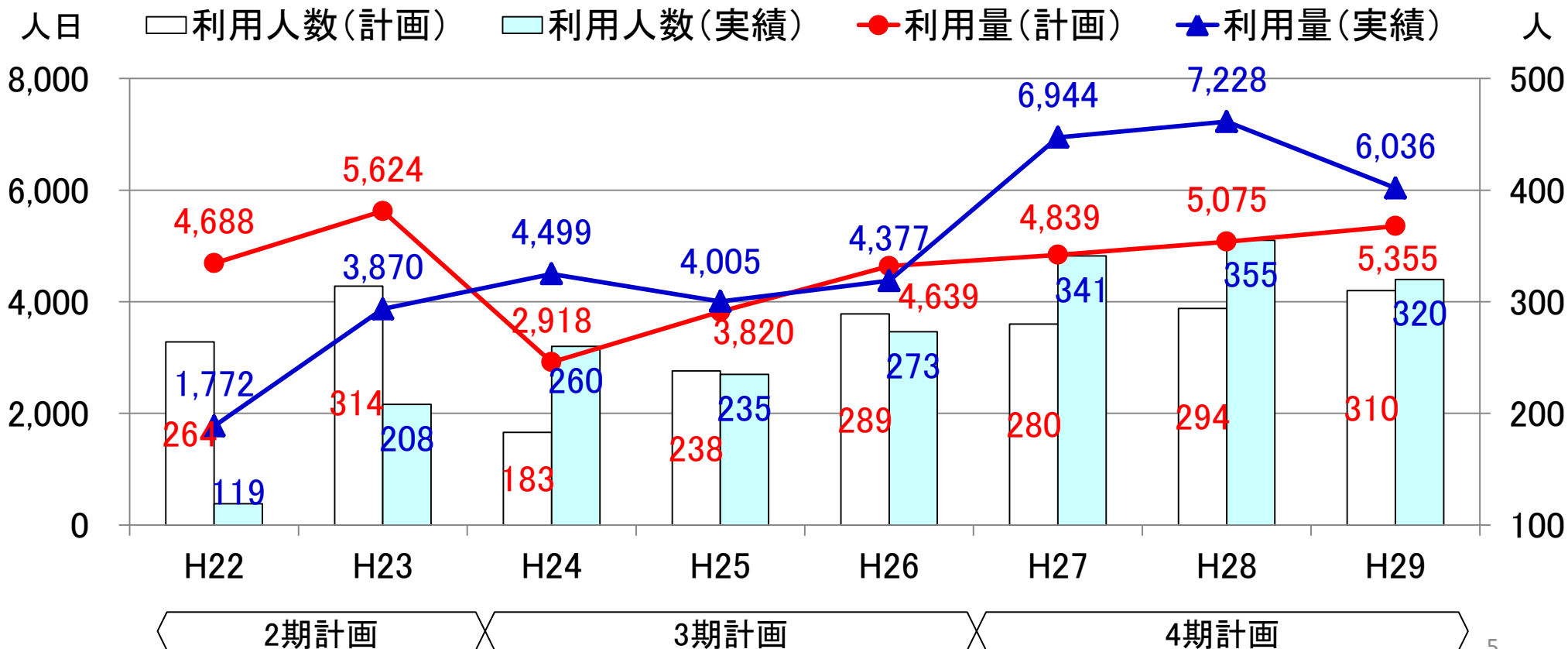
4 自立訓練(生活訓練)

内容

知的障害者, 精神障害者に対し, 入浴, 排せつ, 食事等の日常生活の訓練を行う

H29年度
実績

指標	計画	実績	主な障害					計画 対比
			身体	知的	精神	児童	難病	
利用量(人日)	5,355	6,036	111	1,242	4,672	0	11	112.7%
利用人数(人)	310	320	7	60	252	0	1	103.2%



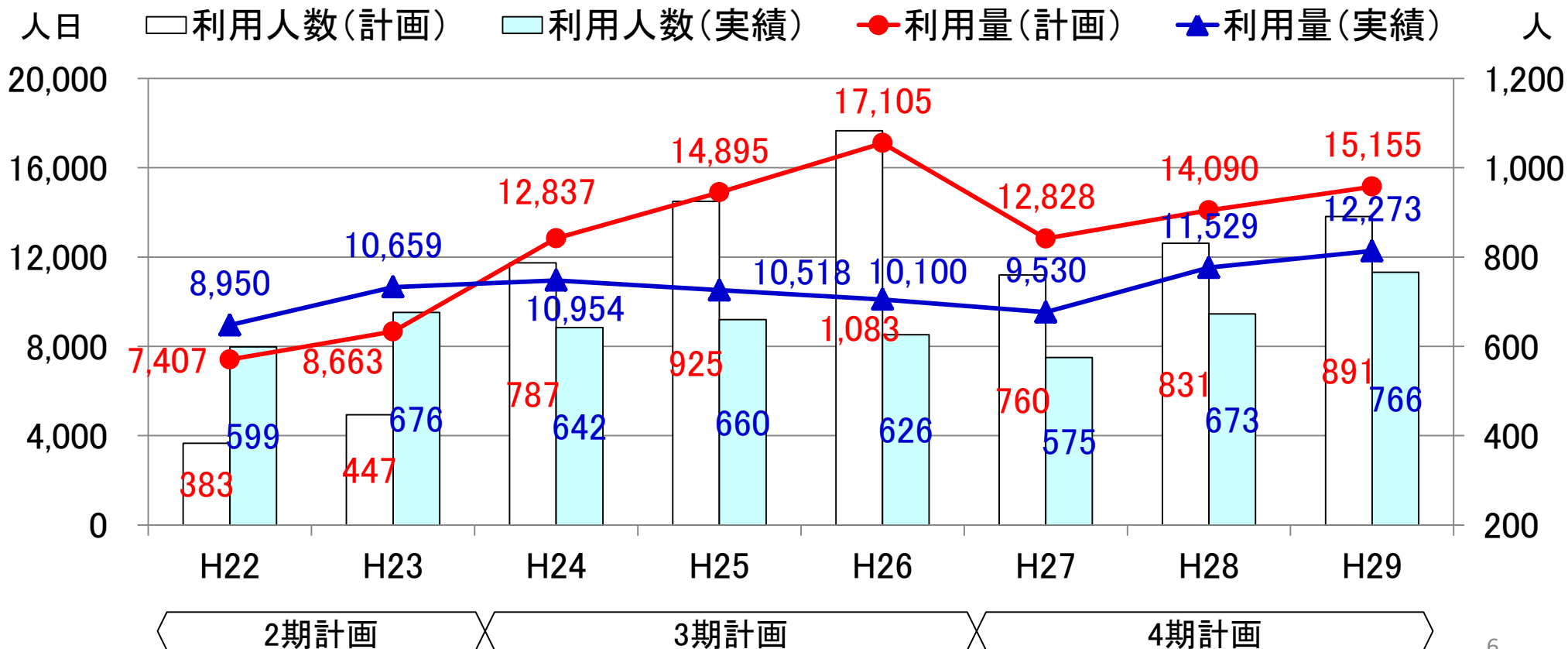
5 就労移行支援

内容

就労希望者に対し、就労に必要な知識及び能力の向上のための訓練を行う

H29年度
実績

指標	計画	実績	主な障害					計画 対比
			身体	知的	精神	児童	難病	
利用量(人日)	15,155	12,273	1,309	3,604	7,258	0	102	81.0%
利用人数(人)	891	756	74	197	487	0	8	84.8%



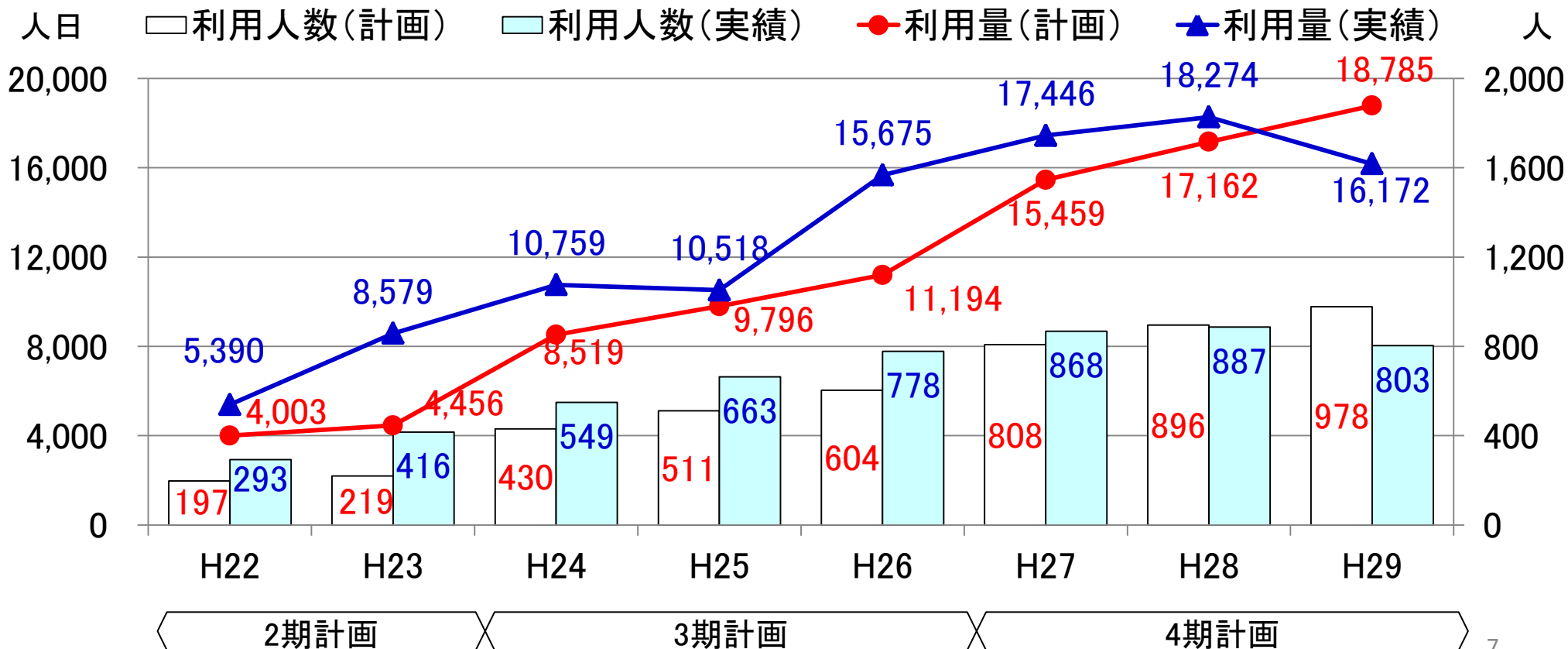
6 就労継続支援(A型)

内容

雇用契約に基づく就労が可能な者に対し、知識及び能力の向上のための訓練を行う

H29年度
実績

指標	計画	実績						計画 対比
			身体	知的	精神	児童	難病	
利用量(人日)	18,785	16,172	2,603	6,993	6,461	0	115	86.1%
利用人数(人)	978	803	130	333	334	0	6	82.1%

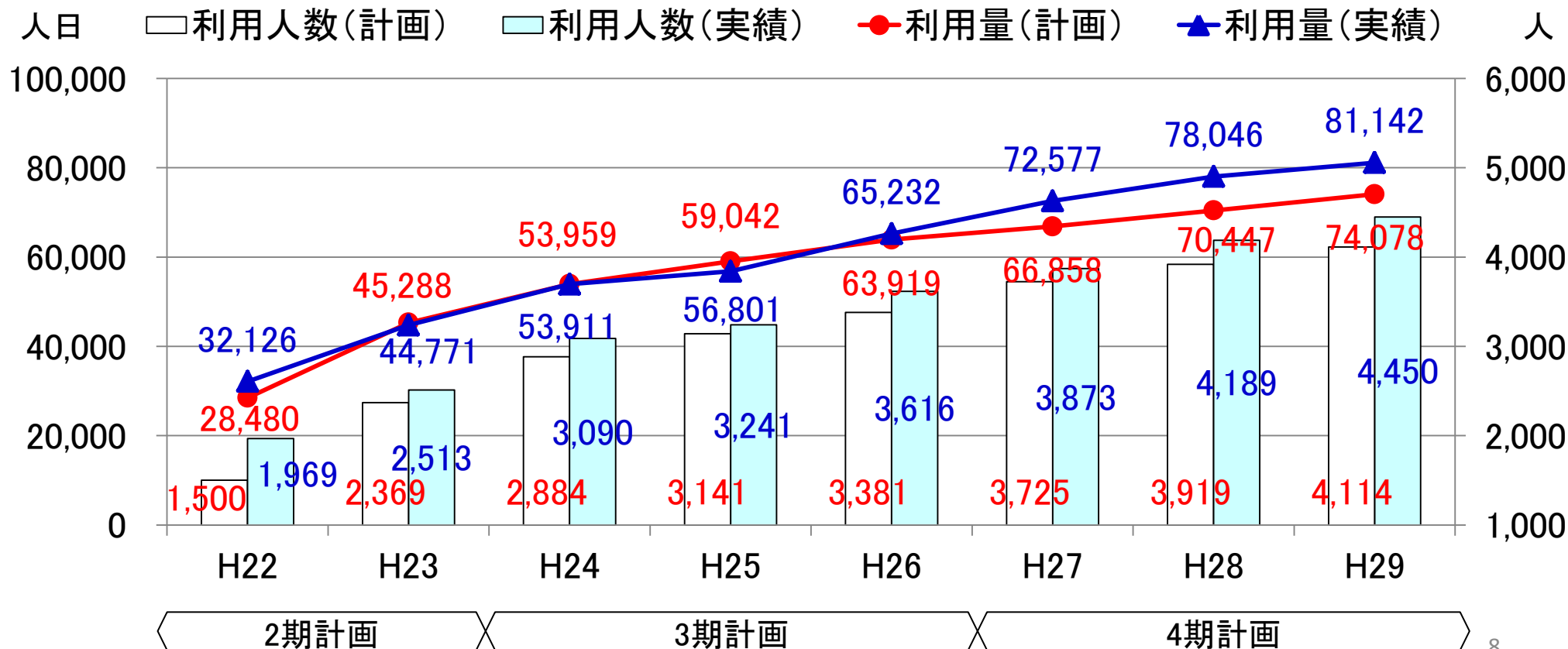


7 就労継続支援(B型)

内容 一般企業での雇用結びつかない者や一定年齢の者に対し、訓練を行う

H29年度
実績

指標	計画	実績						計画 対比
			身体	知的	精神	児童	難病	
利用量(人日)	74,078	81,142	8,743	53,092	19,276	0	31	109.5%
利用人数(人)	4,114	4,450	482	2,637	1,329	0	2	108.2%



8 共同生活援助

内容

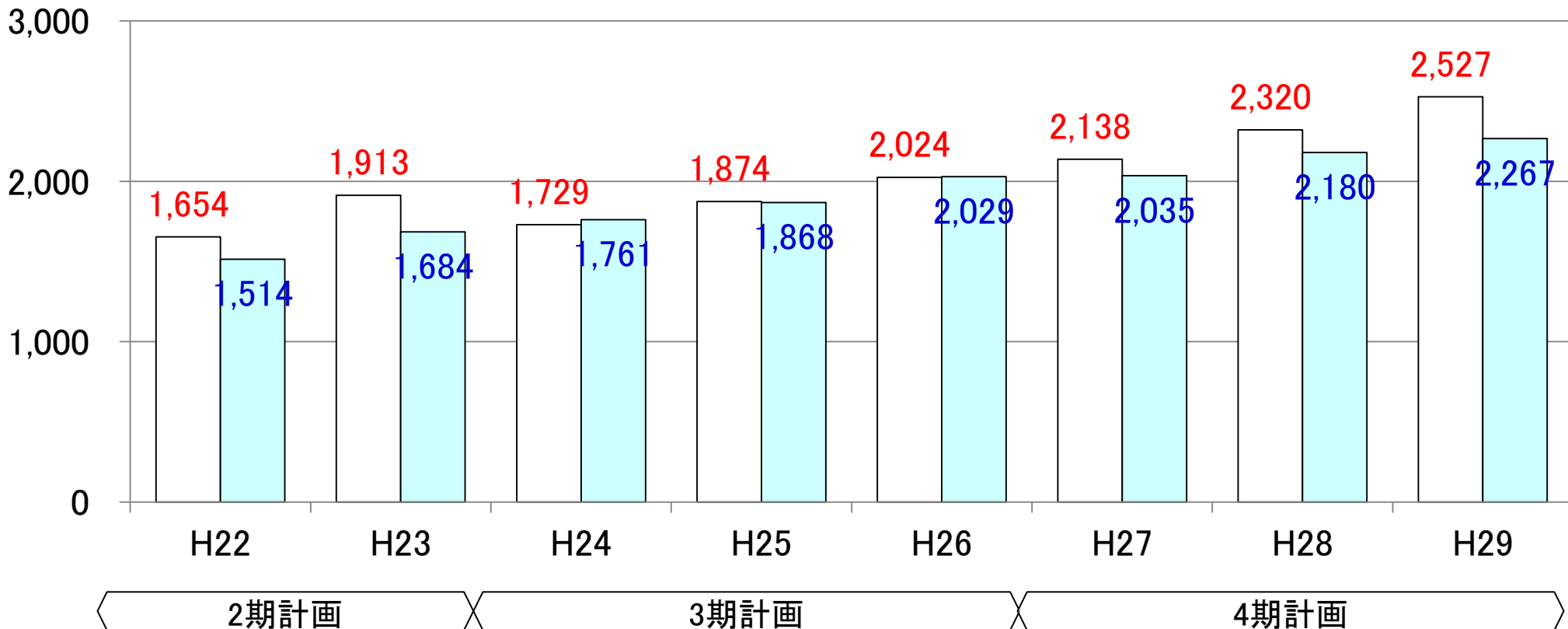
主に夜間、共同生活を営む住居で相談、日常生活上の援助を行う

H29年度
実績

指標	計画	実績						計画 対比
			身体	知的	精神	児童	難病	
利用人数(人)	2,527	2,267	138	1,461	668	0	0	89.7%

人

□ 利用人数(計画) □ 利用人数(実績)



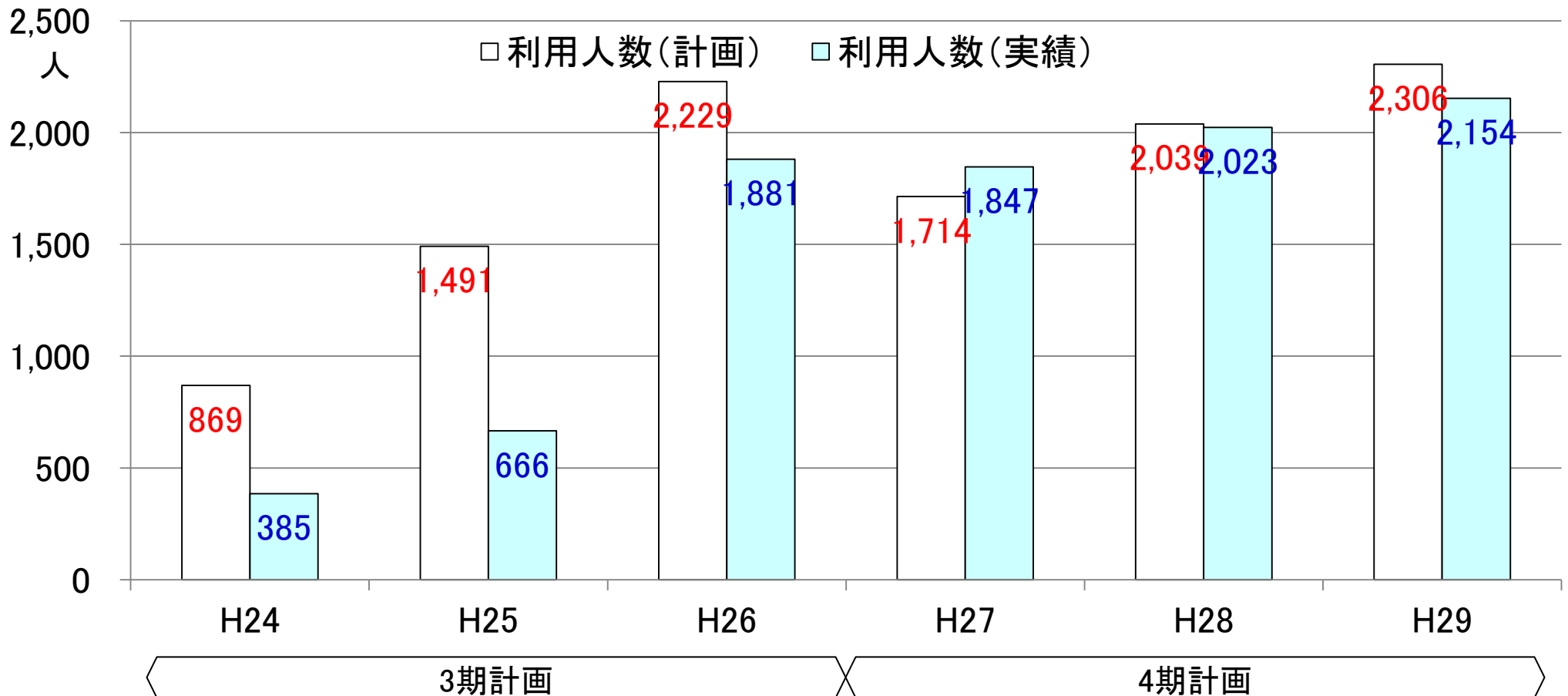
9 計画相談支援

内容

サービス等利用計画の作成や、サービス等のモニタリングを行う

H29年度
実績

指標	計画	実績						計画 対比
			身体	知的	精神	児童	難病	
利用人数(人)	2,306	2,154	397	1,156	589	1	11	93.4%



10 地域移行支援

内容

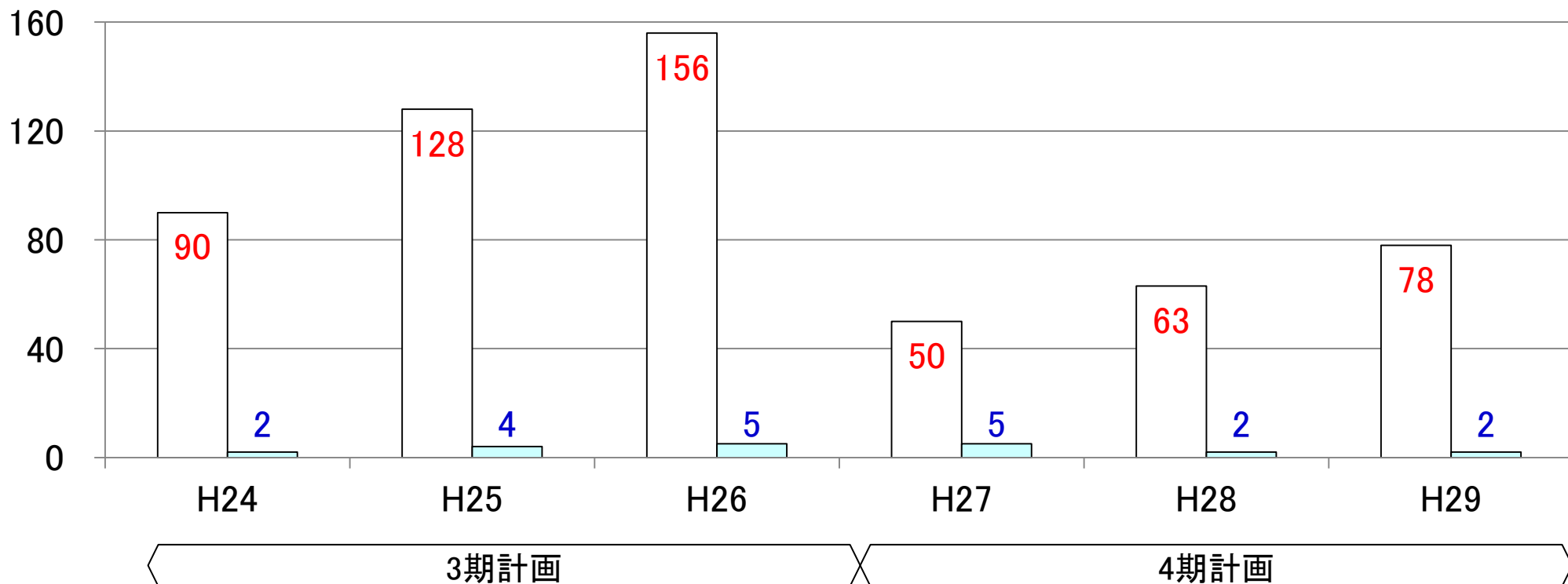
施設入所者や精神科病院入院患者等に対し、地域生活移行のための支援を行う

H29年度
実績

指標	計画	実績						計画 対比
			身体	知的	精神	児童	難病	
利用人数(人)	78	2	0	0	2	0	0	2.6%

人

□ 利用人数(計画) □ 利用人数(実績)



11 地域定着支援

内容

居宅で単身等で生活する障害者に対し、常時の連絡体制を確保し、緊急事態等への支援を行う

H29年度
実績

指標	計画	実績						計画 対比
			身体	知的	精神	児童	難病	
利用人数(人)	74	16	5	7	4	0	0	21.6%

