

## 宮城県内の介護サービス施設・事業所、病院、診療所におけるリハビリテーション専門職の従事状況について

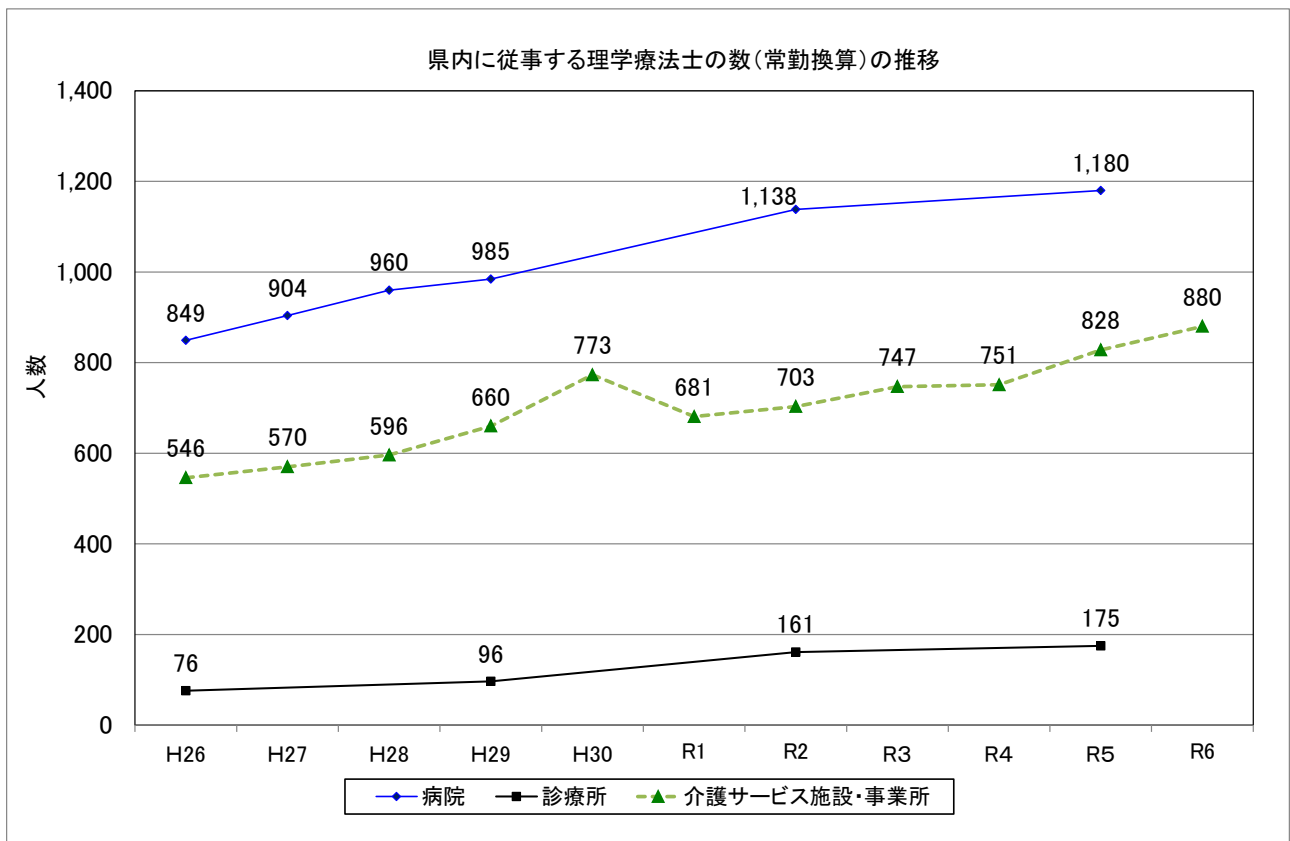
### 【留意事項】

医療施設静態調査（厚生労働省）は3年毎に実施されていることから、病院と診療所の従事者数は令和5年までの掲載となります。

### 1 理学療法士(PT)

#### (1) 従事者数の年次推移

令和6年の介護サービス施設・事業所の従事者数は880人で、前回調査（令和5年）より52人増加し、増加傾向は継続しています。令和5年の病院における従事者数は1,180人で令和2年より42人増加、令和5年の診療所における従事者数は175人で令和2年より14人増加し、ともに増加傾向は継続しています。



出典 病院：病院報告（厚生労働省）（平成28年まで）、医療施設静態調査（厚生労働省）（平成29年から3年毎）

診療所：医療施設静態調査（厚生労働省）（3年毎）

介護サービス施設・事業所：介護サービス施設・事業所調査（厚生労働省）（毎年）

#### (2) 人口10万人当たりの従事者数

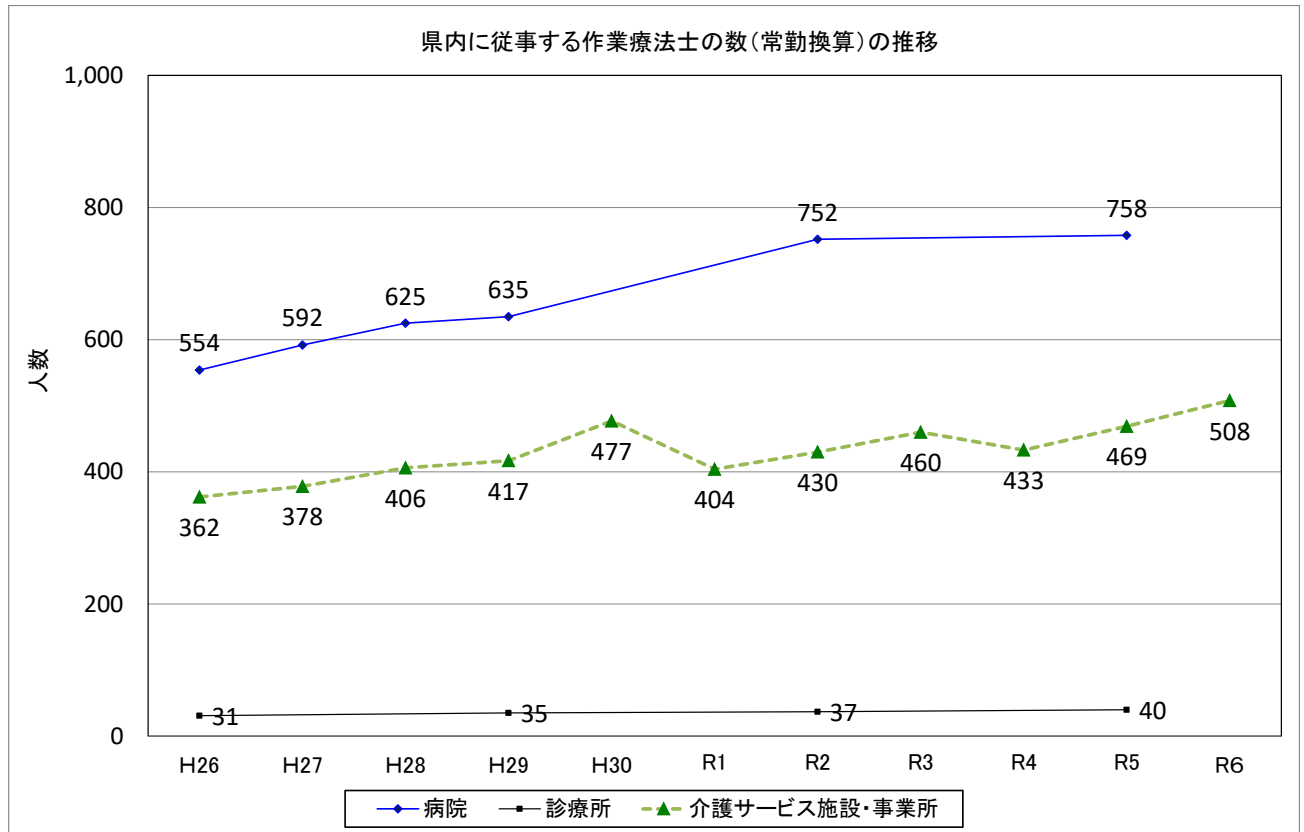
人口10万人当たり介護サービス施設・事業所における令和6年の従事者数は本県が39.1人（全国順位26位）、全国が40.5人で、令和5年同様に全国平均を下回っております。人口10万人当たり病院における従事者数については令和5年が52.1人（全国順位は44位）で全国平均71.5人を大きく下回っています。

	令和6年			令和5年		
	全国	宮城県	全国順位	全国	宮城県	全国順位
介護サービス施設・事業所	40.5人	39.1人	26位	38.5人	36.6人	26位
病院				71.5人	52.1人	44位

## 2 作業療法士(OT)

### (1) 従事者数の年次推移

令和6年の介護サービス施設・事業所の従事者数は508人で、前回調査（令和5年）より39人増加し、増加傾向は継続しています。令和5年の病院における従事者数は758人で、令和2年より6人増加、令和5年の診療所における従事者数は40人で、令和2年より3人増加し、ともに増加傾向は継続していますが、微増となっています。



出典 病院：病院報告（厚生労働省）（平成28年まで）、医療施設静態調査（厚生労働省）（平成29年から3年毎）

診療所：医療施設静態調査（厚生労働省）（3年毎）

介護サービス施設・事業所：介護サービス施設・事業所調査（厚生労働省）（毎年）

### (2) 人口10万人当たりの従事者数

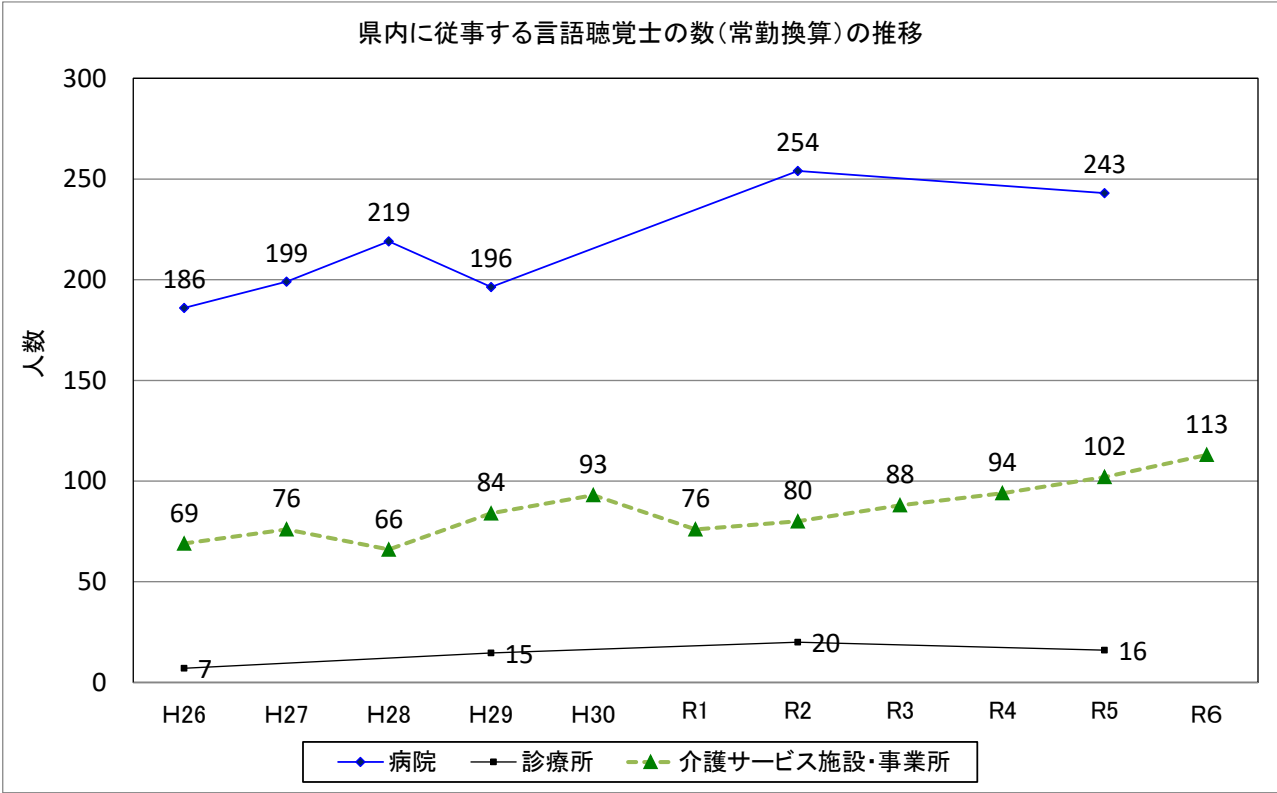
人口10万人当たり介護サービス施設・事業所における従事者数は令和6年が22.6人（全国順位は23位）で全国平均19.3人を上回っています。人口10万人当たり病院における従事者数は令和5年が33.5人（全国順位は37位）で全国平均40.5人を下回っています。

	令和6年			令和5年		
	全国	宮城県	全国順位	全国	宮城県	全国順位
介護サービス施設・事業所	19.3人	22.6人	23位	18.5人	20.7人	25位
病院				40.5人	33.5人	37位

### 3 言語聴覚士(ST)

#### (1) 従事者数の年次推移

令和6年の介護サービス施設・事業所の従事者数は113人で、前回調査（令和5年）と比べて11人増加し、増加傾向を継続しています。令和5年の病院における従事者数は243人で、令和2年より11人減少し増加傾向から減少に転じました。令和5年の診療所における従事者数は16人で、令和2年より4人減少しています。



出典 病院：病院報告（厚生労働省）（平成28年まで）、医療施設静態調査（厚生労働省）（平成29年から3年毎）

診療所：医療施設静態調査（厚生労働省）（3年毎）

介護サービス施設・事業所：介護サービス施設・事業所調査（厚生労働省）（毎年）

#### (2) 人口10万人当たりの従事者数

人口10万人当たり介護サービス施設・事業所における従事者数は令和6年が5.0人（全国順位は13位）で全国平均4.0人を上回っています。人口10万人当たり病院における従事者数は令和5年が10.7人（全国順位は41位）で全国平均14.2人を下回っています。

	令和6年			令和5年		
	全国	宮城県	全国順位	全国	宮城県	全国順位
介護サービス施設・事業所	4.0人	5.0人	13位	3.7人	4.5人	15位
病院				14.2人	10.7人	41位