

リハビリテーション専門職養成課程の卒業生の就職状況等に関する調査結果の概要

1 目的

高齢社会の進展や障害児・者支援の拡充等によりリハビリテーションの重要性が増加する中、県内に従事するリハビリテーション専門職の数（人口10万人当たり）は全国と比較して少ない状況が続いている。

リハビリテーション支援センターでは、地域リハビリテーション推進強化事業として、障害児・者を対象とした各種事業を行っているが、今後必要とされる施策の検討の基礎資料とするため、県内における養成校卒業生の就職状況及び在学生数を把握するものである。

2 調査対象

下記の養成校を令和5年春に卒業した学生で、理学療法士、作業療法士、言語聴覚士のいずれかの資格を取得した者

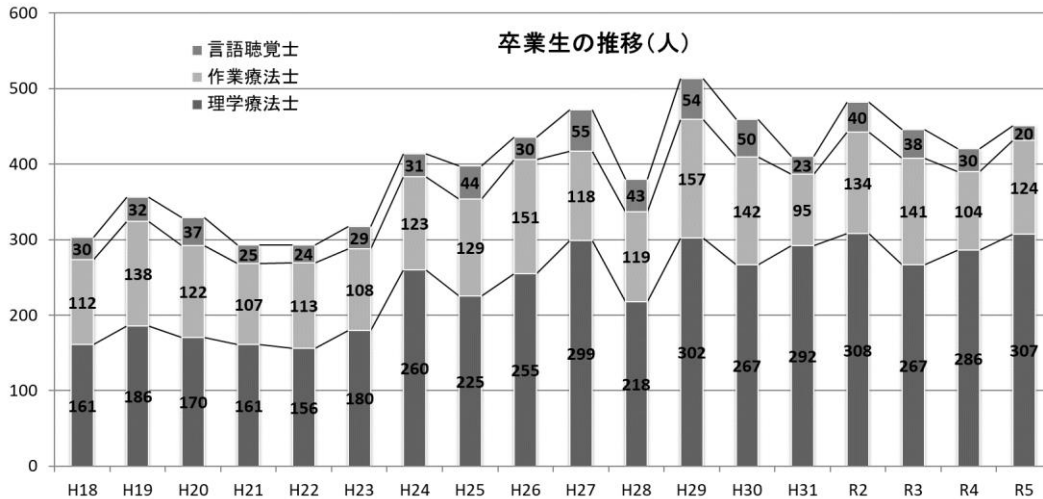
| 名 称 | 養 成 職 種 |
|---------------------------|-------------------|
| 東北文化学園大学 | 理学療法士・作業療法士・言語聴覚士 |
| 学校法人北杜学園 仙台青葉学院短期大学 | 理学療法士・作業療法士・言語聴覚士 |
| 学校法人仙台北学園 仙台リハビリテーション専門学校 | 理学療法士・作業療法士 |
| 学校法人滋慶文化学園 仙台医健・スポーツ専門学校 | 理学療法士 |
| 東北福祉大学 | 理学療法士・作業療法士 |
| 学校法人菅原学園 仙台保健福祉専門学校 | 理学療法士・作業療法士 |
| 学校法人日本コンピュータ学園 東北保健医療専門学校 | 理学療法士・作業療法士 |

3 調査結果のポイント

- 今年春の卒業生（資格取得者）は、理学療法士が307人、作業療法士が124人、言語聴覚士が20人で、3職種合計すると451人である。
昨年度に比べると、理学療法士が21人増加、作業療法士が20人増加、言語聴覚士が10人減少となっている。
- 県内へ就職した者は、理学療法士が103人（卒業生（資格取得者）全体の33.6%）、作業療法士が65人（同52.4%）、言語聴覚士が5人（同25.0%）。3職種合計では173人（同38.4%）である。
- 県内へ就職した者のうち、仙台市以外へ就職した者は3職種合計で79人であり、県内への就職者の45.7%だった。

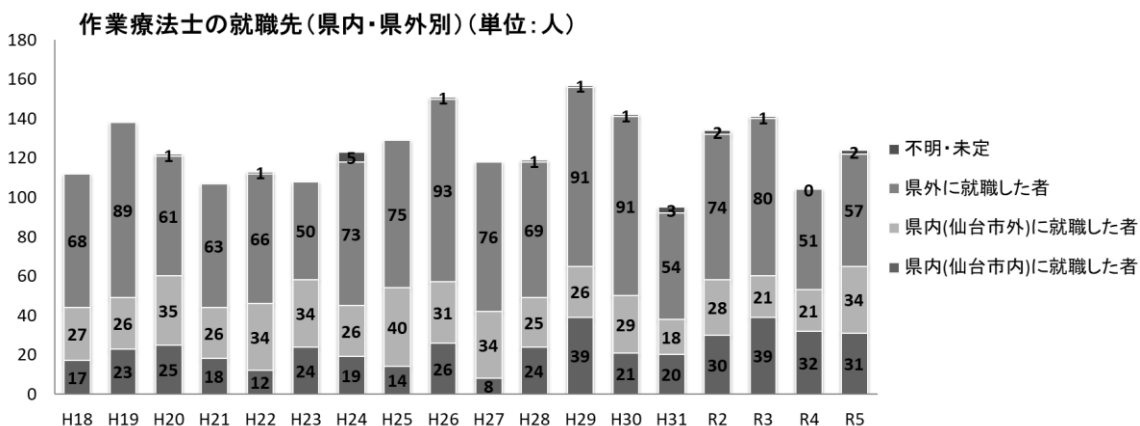
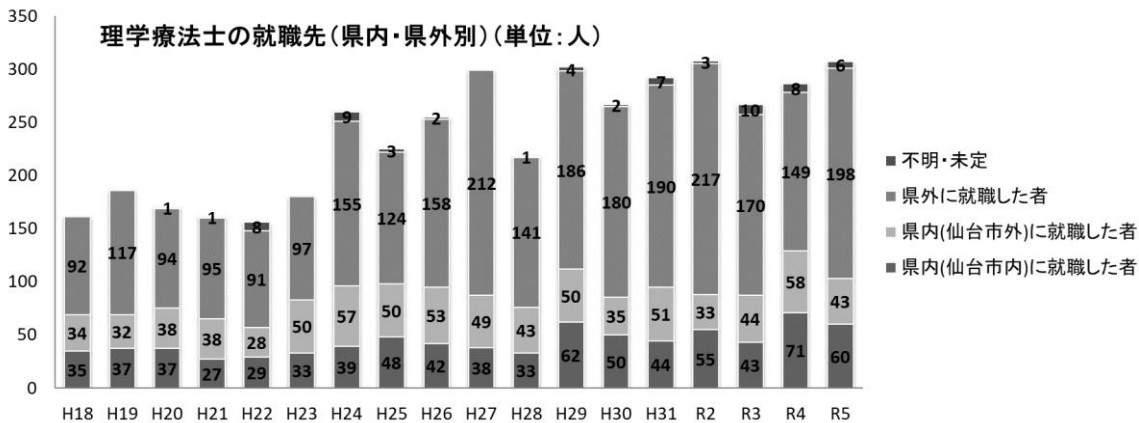
4 卒業生（資格取得者）の推移（単位：人）

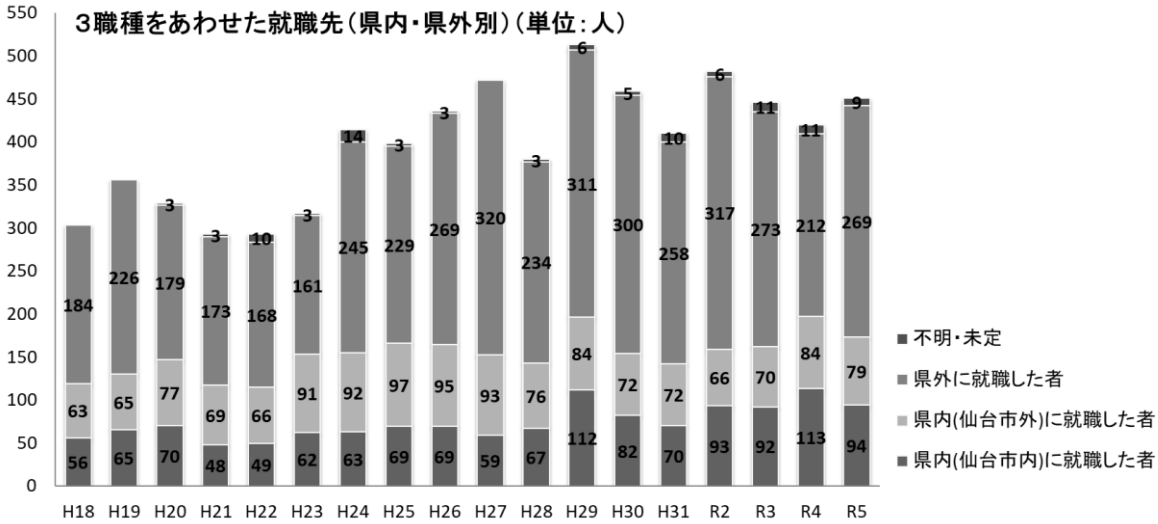
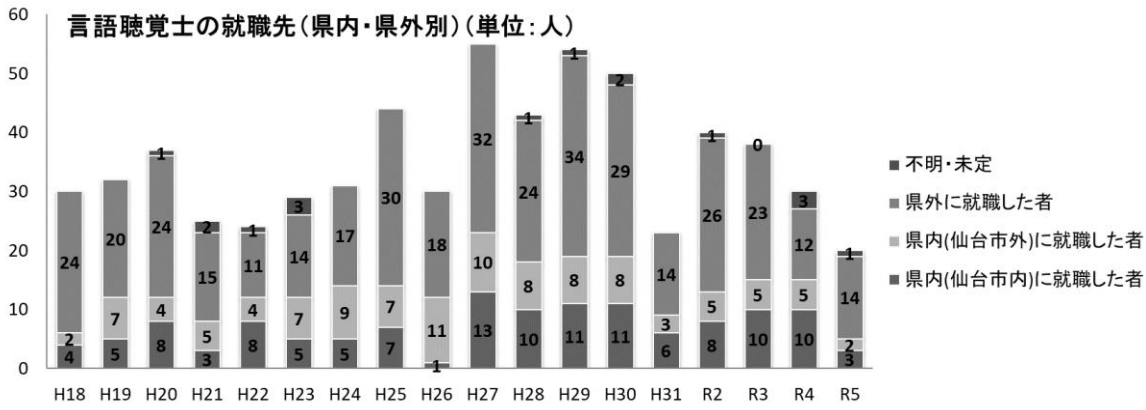
| | H18 | H19 | H20 | H21 | H22 | H23 | H24 | H25 | H26 | H27 | H28 | H29 | H30 | H31 | R2 | R3 | R4 | R5 | R4・R5 比較 |
|-------|-----|-----|-----|-----|-----|-----|-----|-----|-----|-----|-----|-----|-----|-----|-----|-----|-----|-----|----------|
| 理学療法士 | 161 | 186 | 170 | 161 | 156 | 180 | 260 | 225 | 255 | 299 | 218 | 302 | 267 | 292 | 308 | 267 | 286 | 307 | 21 増 |
| 作業療法士 | 112 | 138 | 122 | 107 | 113 | 108 | 123 | 129 | 151 | 118 | 119 | 157 | 142 | 95 | 134 | 141 | 104 | 124 | 20 増 |
| 言語聴覚士 | 30 | 32 | 37 | 25 | 24 | 29 | 31 | 44 | 30 | 55 | 43 | 54 | 50 | 23 | 40 | 38 | 30 | 20 | 10 減 |
| 計 | 303 | 356 | 329 | 293 | 293 | 317 | 414 | 398 | 436 | 472 | 380 | 513 | 459 | 410 | 482 | 446 | 420 | 451 | 31 増 |



5 卒業生（資格取得者）の就職先（県内・県外等）の推移（単位：人）

県内への就職者は、理学療法士・作業療法士・言語聴覚士の3職種をあわせると、今年春は173人であり、前年比24人の減少となった。

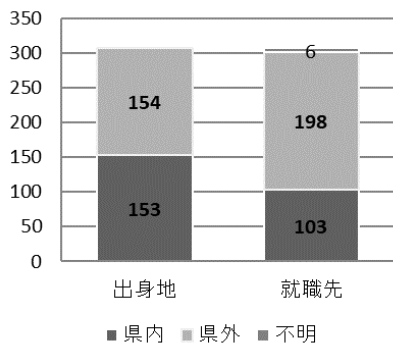




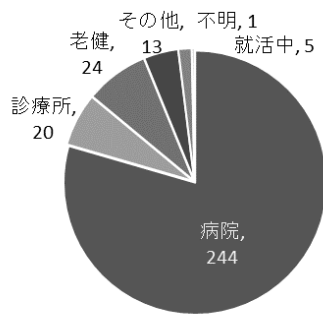
6 令和5年3月卒業生(資格取得者)の出身地及び就職先

◇理学療法士 307人

出身地及び就職先の県内外別人数(人)



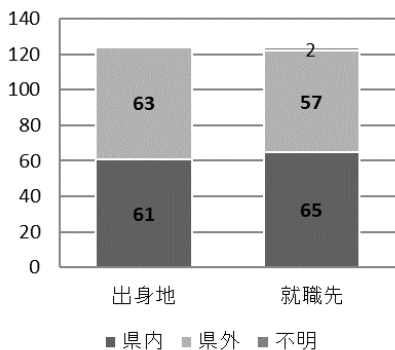
就職先の施設別人数(人)



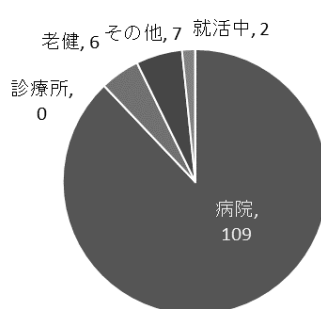
| | (人) | (%) |
|-----|-----|--------|
| 病院 | 244 | 79.5% |
| 診療所 | 20 | 6.5% |
| 老健 | 24 | 7.8% |
| その他 | 13 | 4.2% |
| 就活中 | 5 | 1.6% |
| 不明 | 1 | 0.3% |
| 計 | 307 | 100.0% |

◇作業療法士 124人

出身地及び就職先の県内外別人数(人)



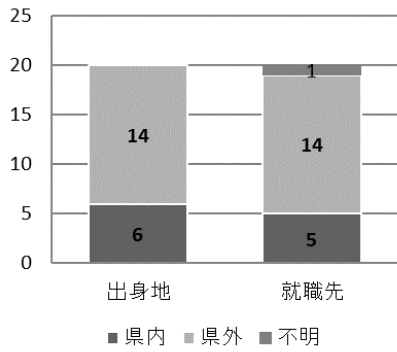
就職先の施設別人数(人)



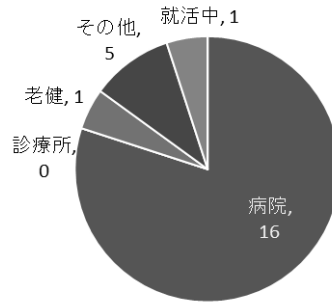
| | (人) | (%) |
|-----|-----|--------|
| 病院 | 109 | 88.0% |
| 診療所 | 0 | 0.0% |
| 老健 | 6 | 4.8% |
| その他 | 7 | 5.6% |
| 就活中 | 2 | 1.6% |
| 不明 | 0 | 0.0% |
| 計 | 124 | 100.0% |

◇言語聴覚士 **20人**

出身地及び就職先の県内外別人数（人）



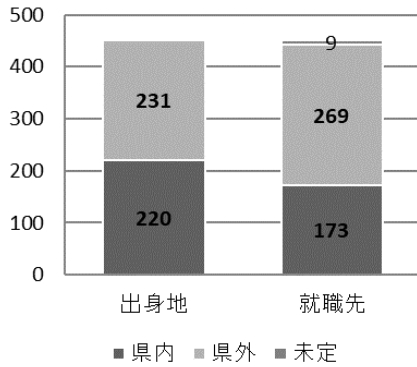
就職先の施設別人数（人）



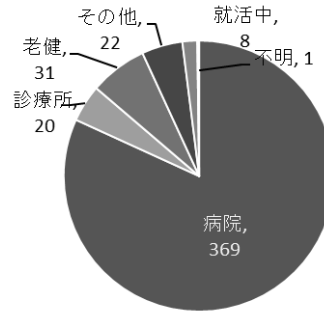
| | (人) | (%) |
|-----|-----|--------|
| 病院 | 16 | 80.0% |
| 診療所 | 0 | 0.0% |
| 老健 | 1 | 5.0% |
| その他 | 2 | 10.0% |
| 就活中 | 1 | 5.0% |
| 不明 | 0 | 0.0% |
| 計 | 20 | 100.0% |

◇三職種合計 **451人**

出身地及び就職先の県内外別人数（人）



就職先の施設別人数（人）



| | (人) | (%) |
|-----|-----|--------|
| 病院 | 369 | 81.8% |
| 診療所 | 20 | 4.4% |
| 老健 | 31 | 6.9% |
| その他 | 22 | 4.9% |
| 就活中 | 8 | 1.8% |
| 不明 | 1 | 0.2% |
| 計 | 451 | 100.0% |