

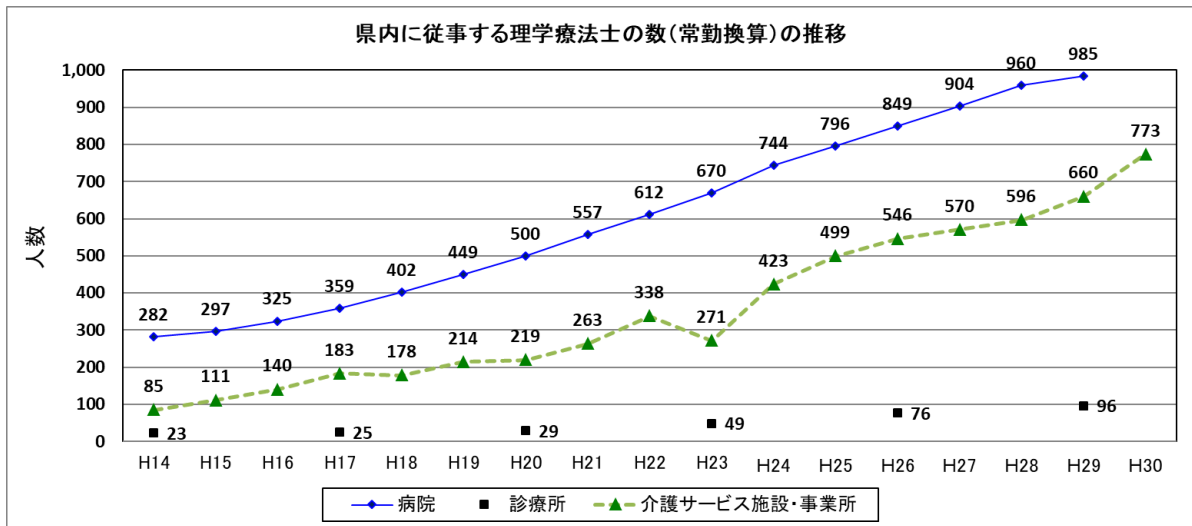
病院、診療所、介護サービス施設・事業所におけるリハビリテーション専門職の従事状況について

病院と診療所については、医療施設静態調査（3年毎）を基にデータを作成しているため、平成30年分は、介護サービス施設・事業所のデータのみでの更新となります。

1 理学療法士（PT）

(1) 5年間の推移

平成26年から平成30年までの5年間の推移を見ると、介護サービス施設・事業所が227人の増加（41.6%増）となっています。平成26年と平成29年の比較では、病院においては、136人の増加（16.0%増）、診療所においては、20人の増加（26.3%増）となっています。



出典 病院：病院報告（厚生労働省）（平成28年まで）、医療施設静態調査（厚生労働省）（平成29年から3年毎）

診療所：医療施設静態調査（厚生労働省）（3年毎）

介護サービス施設・事業所：介護サービス施設・事業所調査（厚生労働省）（毎年）

※平成23年度の介護サービス施設・事業所の数値の減少は、震災による調査回収率の低下等が起因しているものと推察される。

(2) 人口10万人当たりの従事者数（平成30年）

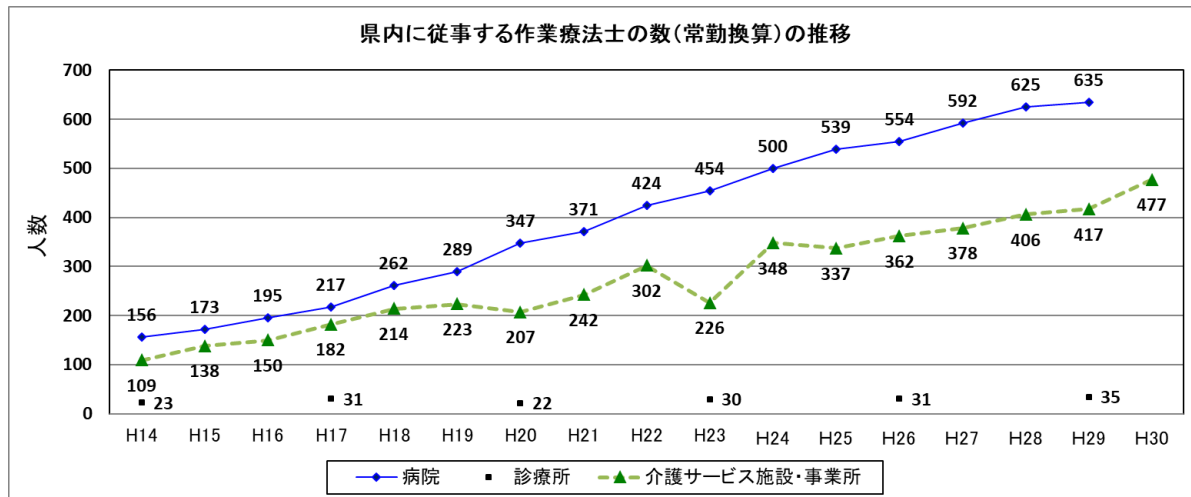
平成30年における従事者に関して人口10万人当たりの数を見ると、介護サービス施設・事業所については平成29年の28.4人から平成30年度は33.4人と、5.0人増加していますが、全国順位は平成29年、平成30年とも34位と、横ばいとなっています。

	平成30年			平成29年		
	全国	宮城県	全国順位	全国	宮城県	全国順位
病院				61.9人	42.4人	45位
介護サービス施設・事業所	35.9人	33.4人	34位	30.7人	28.4人	34位

2 作業療法士（OT）

(1) 5年間の推移

平成26年から平成30年までの5年間の推移を見ると、介護サービス施設・事業所が115人の増加（31.8%増）となっています。平成26年と平成29年の比較では、病院においては、81人の増加（14.6%増）、診療所においては、4人の増加（12.9%増）となっています。



出典 病院：病院報告（厚生労働省）（平成28年まで）、医療施設静態調査（厚生労働省）（平成29年から3年毎）

診療所：医療施設静態調査（厚生労働省）（3年毎）

介護サービス施設・事業所：介護サービス施設・事業所調査（厚生労働省）（毎年）

※平成23年度の介護サービス施設・事業所の数値の減少は、震災による調査回収率の低下等が起因しているものと推察される。

(2) 人口10万人当たりの従事者数（平成30年）

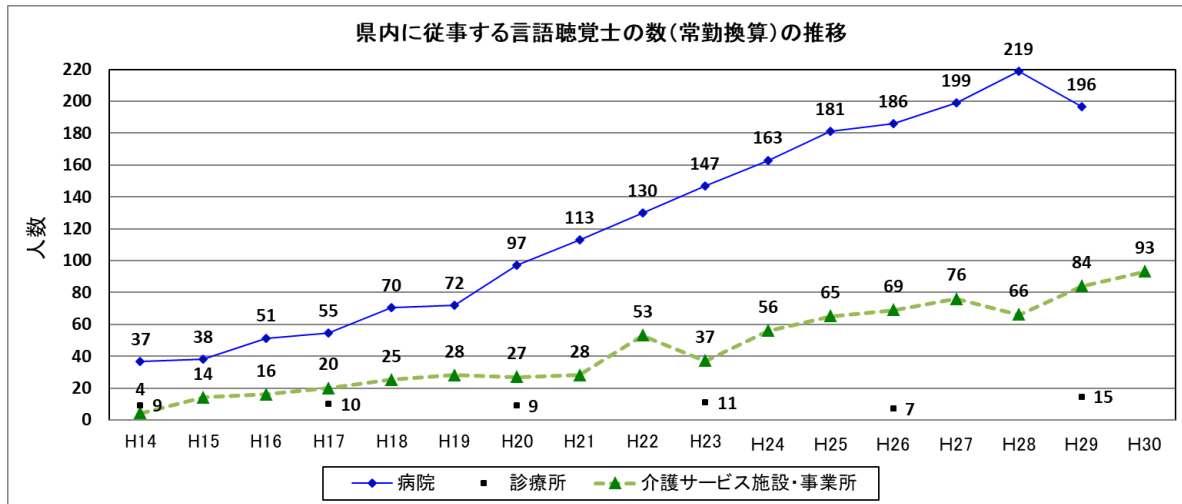
平成30年における従事者に関して人口10万人当たりの数を見ると、介護サービス施設・事業所については平成29年の18.0人から平成30年度は20.6人と、2.6人増加していますが、全国順位は平成29年が29位、平成30年が28位と、ほぼ横ばいとなっています。

	平成30年			平成29年		
	全国	宮城県	全国順位	全国	宮城県	全国順位
病院				35.6人	27.3人	39位
介護サービス施設・事業所	18.3人	20.6人	28位	15.9人	18.0人	29位

3 言語聴覚士（ST）

(1) 5年間の推移

平成26年から平成30年までの5年間の推移を見ると、介護サービス施設・事業所が24人の増加（34.8%増）となっています。平成26年と平成29年の比較では、病院においては、10人の増加（5.4%増）、診療所においては、8人の増加（114.3%増）となっています。



出典 病院：病院報告（厚生労働省）（平成28年まで）、医療施設静態調査（厚生労働省）（平成29年から3年毎）

診療所：医療施設静態調査（厚生労働省）（3年毎）

介護サービス施設・事業所：介護サービス施設・事業所調査（厚生労働省）（毎年）

※平成23年度の介護サービス施設・事業所の数値の減少は、震災による調査回収率の低下等が起因しているものと推察される。

(2) 人口10万人当たりの従事者数（平成30年）

平成30年における従事者に関して人口10万人当たりの数を見ると、介護サービス施設・事業所については平成29年の3.6人から平成30年度は4.0人と、0.4人増加していますが、全国順位は平成29年が25位、平成30年が26位と、ほぼ横ばいとなっています。

	平成30年			平成29年		
	全国	宮城県	全国順位	全国	宮城県	全国順位
病院				12.5人	8.5人	46位
介護サービス施設・事業所	4.0人	4.0人	26位	3.5人	3.6人	25位