

宮城県感染症発生動向調査情報(月報)

2026年 4月

発行	令和8年5月14日
----	-----------

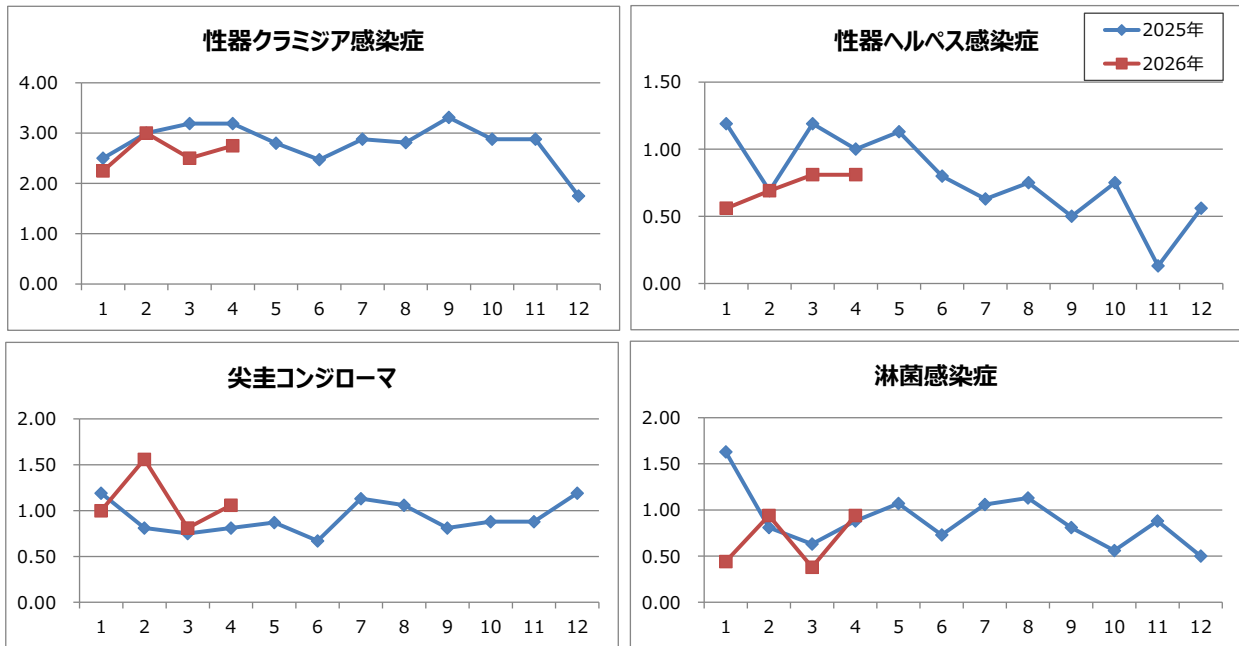
1. 月報集計

上段: 報告数, 下段: 定点当たり報告数

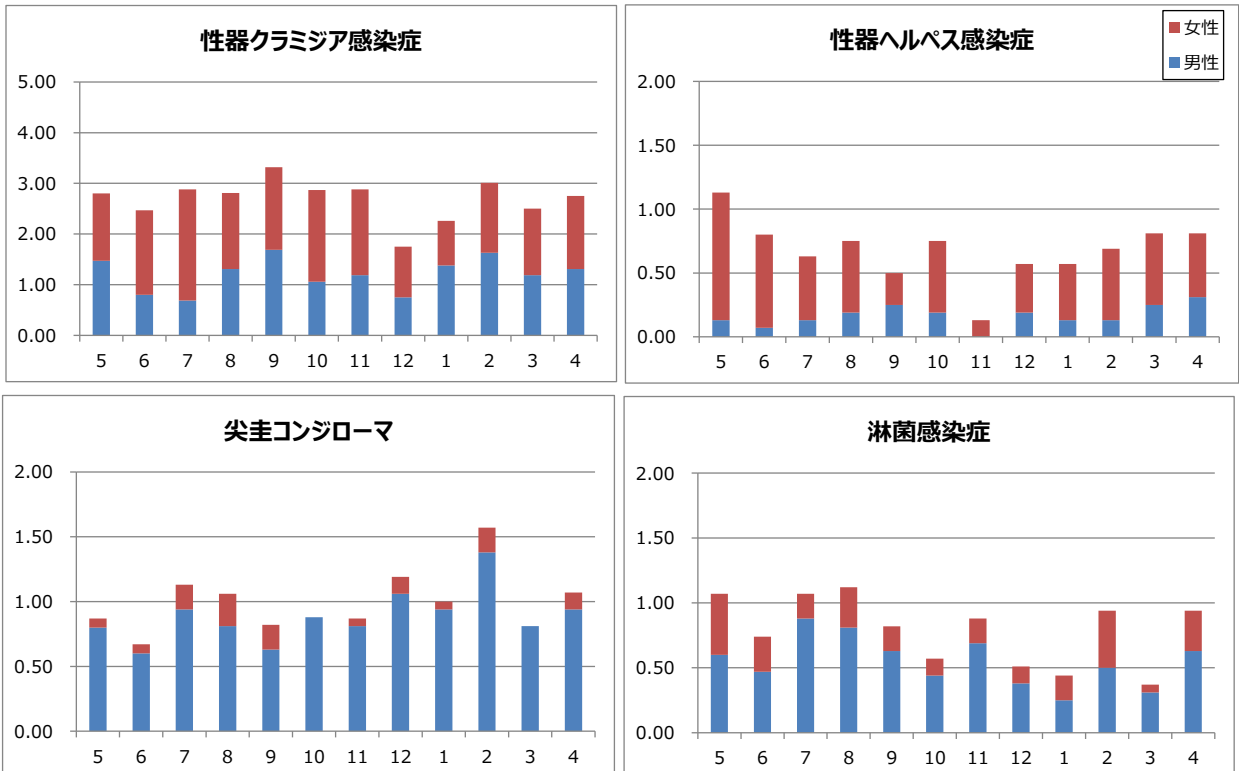
疾病名	保健所					仙台市	宮城県(含む仙台市)			2026年 累計
	仙南	塩釜	大崎	石巻	気仙沼		男	女	総計	
1 性器クラミジア感染症	1 1.00	11 3.67	3 1.50	3 1.50	-	26 3.25	21 1.31	23 1.44	44 2.75	168 10.50
2 性器ヘルペスウイルス感染症	1 1.00	1 0.33	2 1.00	0 0.00	-	9 1.13	5 0.31	8 0.50	13 0.81	46 2.88
3 尖圭コンジローマ	0 0.00	4 1.33	0 0.00	0 0.00	-	13 1.63	15 0.94	2 0.13	17 1.06	71 4.44
4 淋菌感染症	1 1.00	6 2.00	0 0.00	0 0.00	-	8 1.00	10 0.63	5 0.31	15 0.94	43 2.69
5 メチシリン耐性黄色ブドウ球菌感染症	4 4.00	4 4.00	1 1.00	5 5.00	4 4.00	5 1.00	18 1.80	5 0.50	23 2.30	90 9.00
6 ペニシリン耐性肺炎球菌感染症	0 0.00	0 0.00	0 0.00	0 0.00	0 0.00	0 0.00	0 0.00	0 0.00	0 0.00	2 0.20
7 薬剤耐性緑膿菌感染症*							0 0.00	0 0.00	0 0.00	0 0.00

*2026年4月6日より、「多剤耐性緑膿菌感染症」と名称を変更し、感染症法上の取り扱いが、5類感染症全数把握対象疾患となりました。

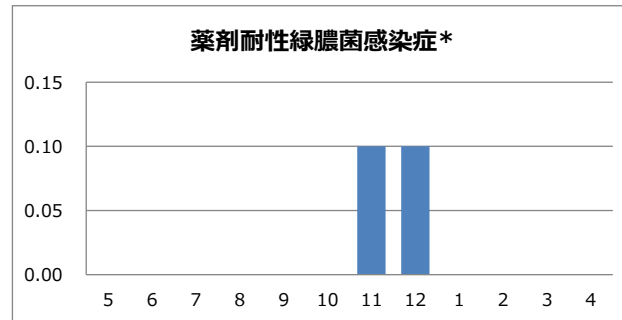
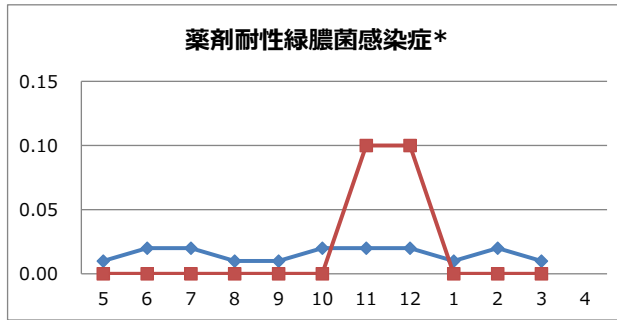
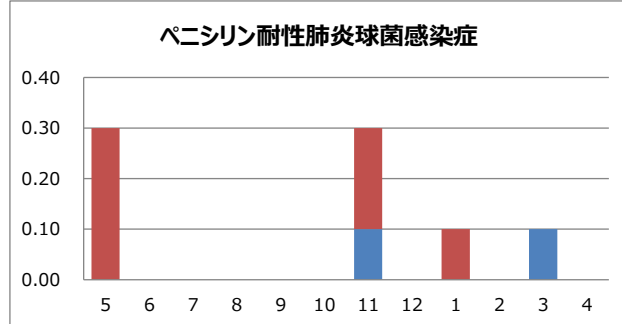
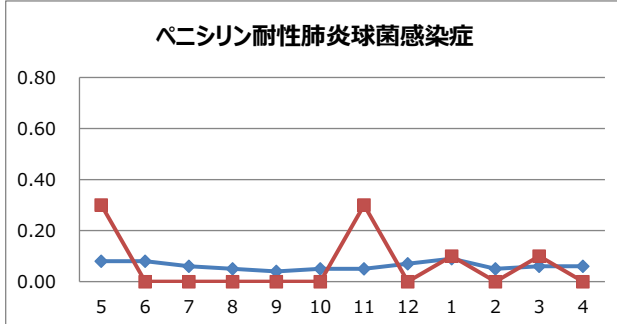
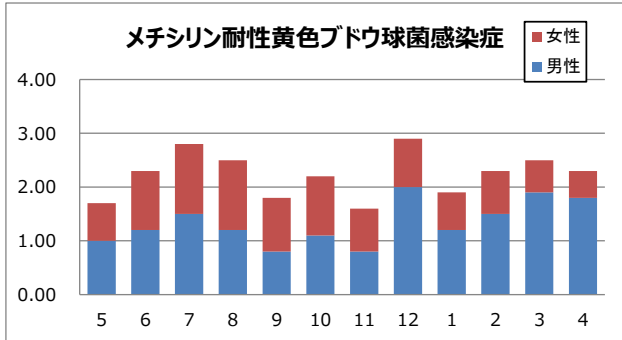
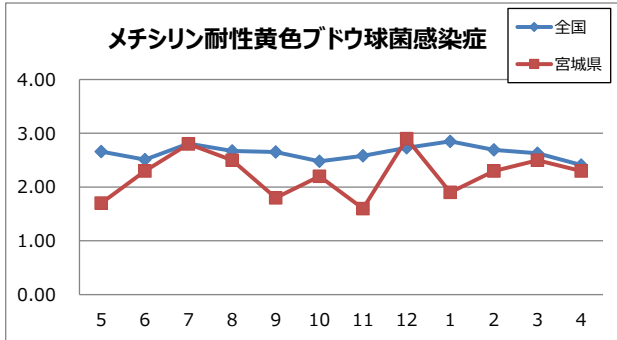
2. 患者数の推移(月別定点当たり患者報告数)



3. 過去12カ月男女比(月別定点当たり患者報告数)



4. 薬剤耐性菌の状況(定点報告数の月別推移・男女比)



5. 全数把握対象疾患報告状況

期間集計: 報告週 第15週～第18週(4月6日～5月3日)

疾患名	4月			2026年累計 県全域	
	宮城県	仙台市	県全域		
二類感染症	結核	5	7	12	60
三類感染症	コレラ				
	細菌性赤痢				1
	腸管出血性大腸菌感染症				9
	腸チフス				
四類感染症	ハラチフス				
	E型肝炎				2
	A型肝炎				
	チクングニア熱				
	つつが虫病				
	デング熱				
	マラリア				
	類鼻疽				
	レジオネラ症	2	2	4	11
	レプトスピラ症				
五類感染症	アメーバ赤痢		1	1	3
	ウイルス性肝炎				
	カルバペネム耐性腸内細菌目細菌感染症				4
	急性弛緩性麻痺				
	急性脳炎				
	クリプトスポリジウム症				
	クロイツフェルト・ヤコブ病	1		1	1
	劇症型溶血性レンサ球菌感染症	1	3	4	10
	後天性免疫不全症候群				4
	侵襲性インフルエンザ菌感染症				1
	侵襲性髄膜炎菌感染症				
	侵襲性肺炎球菌感染症		2	2	14
	水痘(入院例)				5
	梅毒	6	15	21	75
	播種性クリプトコックス症				1
	破傷風				1
	バンコマイシン耐性腸球菌感染症				
	百日咳		1	1	30
	風しん				
	麻しん				
薬剤耐性アシネトバクター感染症					