

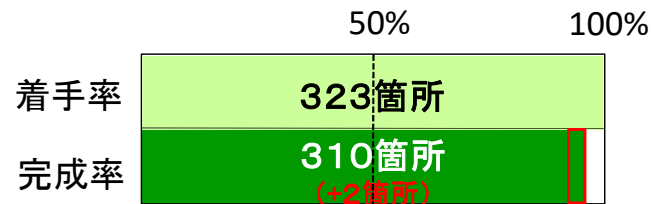
大河原土木事務所

令和元年東日本台風からの復旧・復興事業の進捗状況

【令和4年10月末現在】

※赤字は前月との比較

公共土木施設 着手率 100% 完成率 96% (+1pt)
 (道路,河川,砂防, 受託)



復旧・復興事業の概要
 期間 R1~R4年度
 工事費 約151億円
 事業箇所数: 323箇所

項目	(着手・完成箇所数) / (被災箇所数)	項目	(着手・完成箇所数) / (被災箇所数)	項目	(着手・完成箇所数) / (被災箇所数)
道路 災害復旧工事 期間 R1~R3 工事費 約40億円 <small>※ 丸森霊山線・丸森梁川線の一部は関連工事との調整によりR4完成見込</small>	50% 100% 着手率 93箇所 完成率 93箇所 着手率 100% 完成率 100% 事業箇所数: 93箇所	災害関連 緊急砂防工事 期間 R1~R4 工事費 約52億円	50% 100% 着手率 15箇所 完成率 2箇所 (+1箇所) 着手率 100% 完成率 13% (+6pt) 事業箇所数: 15箇所	受託工事 (町道古田峠線) 期間 R1~R3 工事費 約2億円	50% 100% 着手率 7箇所 完成率 7箇所 着手率 100% 完成率 100% 事業箇所数: 7箇所
河川 災害復旧工事 期間 R1~R3 工事費 約50億円	50% 100% 着手率 193箇所 完成率 193箇所 着手率 100% 完成率 100% 事業箇所数: 193箇所	災害関連工事 (丸森梁川線) 期間 R1~R4 工事費 約4億円	50% 100% 着手率 1箇所 完成率 1箇所 着手率 100% 完成率 100% 事業箇所数: 1箇所	土砂災害 対策道路事業 (丸森霊山線) 期間 R3~R4 工事費 約3億円	50% 100% 着手率 14箇所 完成率 14箇所 (+1箇所) 着手率 100% 完成率 100% (+7pt) 事業箇所数: 14箇所

大河原土木事務所 令和元年東日本台風からの復旧・復興事業の進捗状況（市町別）

災害復旧事業						
市町名	道路災害復旧工事			河川災害復旧工事		
	箇所数 【工事費】	上段：済・率（工事着手） 下段：済・率（工事完成）	進捗率	箇所数 【工事費】	上段：済・率（工事着手） 下段：済・率（工事完成）	進捗率
白石市	18 【3億円】	18 100% 18 100%	100%	43 【13億円】	43 100% 43 100%	100%
角田市	15 【3億円】	15 100% 15 100%	100%	38 【11億円】	38 100% 38 100%	100%
藤王町	1 【0.2億円】	1 100% 1 100%	100%	19 【4億円】	19 100% 19 100%	100%
七ヶ宿町	0			18 【2億円】	18 100% 18 100%	100%
村田町	4 【0.3億円】	4 100% 4 100%	100%	17 【3億円】	17 100% 17 100%	100%
川崎町	7 【2億円】	7 100% 7 100%	100%	25 【5億円】	25 100% 25 100%	100%
丸森町	48 【31億円】	48 100% 48 100%	100%	33 【12億円】	33 100% 33 100%	100%
合計	93 【40億円】	93 100% 93 100%	100%	193 【50億円】	193 100% 193 100%	100%

関連事業			
市町名	災害関連緊急砂防工事		
	箇所数 【工事費】	上段：済・率（工事着手） 下段：済・率（工事完成）	進捗率
丸森町	15 【52億円】	15 100% 2 13%	13%
	災害関連工事（丸森梁川線）		
	1 【4億円】	1 100% 1 100%	100%
丸森町	受託工事（町道 古田峠線）		
	7 【2億円】	7 100% 7 100%	100%
丸森町	土砂災害対策道路事業（丸森霊山線）		
	14 【3億円】	14 100% 14 100%	100%
合計	37 【61億円】	37 100% 24 65%	65%

※ 大河原町及び柴田町については、道路及び河川災害復旧工事が無いため、一覧表から除いている。




大河原土木事務所

令和元年東日本台風からの復旧・復興事業 完成写真

丸森町 災害関連緊急砂防工事 阿武隈川左岸 永作沢地区



丸森町 丸森霊山線 土砂災害対策道路事業(その4)



着手前

施工中

完成