

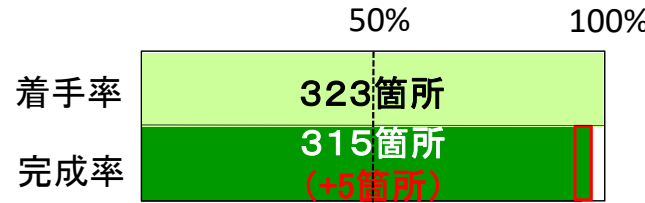
大河原土木事務所

令和元年東日本台風からの復旧・復興事業の進捗状況

【令和5年1月末現在】

※朱書は前月との比較

公共土木施設 (道路,河川,砂防, 受託)	着手率	100%	完成率	97%
				(+1pt)



復旧・復興事業の概要
 期間 R1~R4年度
 工事費 約151億円

事業箇所数:
323箇所

項目	(着手・完成箇所数) ／(被災箇所数)	項目	(着手・完成箇所数) ／(被災箇所数)	項目	(着手・完成箇所数) ／(被災箇所数)
道路 災害復旧工事 着手率 100% 完成率 100% 事業箇所数: 93箇所 期間 R1~R3 工事費 約40億円 <small>※ 丸森霊山線・丸森梁川線の一部は関連工事との調整によりR4完成見込</small>		災害関連 緊急砂防工事 着手率 100% 完成率 47% (+34pt) 事業箇所数: 15箇所 期間 R1~R4 工事費 約52億円		受託工事 (町道古田峠線) 着手率 100% 完成率 100% 事業箇所数: 7箇所 期間 R1~R3 工事費 約2億円	
河川 災害復旧工事 着手率 100% 完成率 100% 事業箇所数: 193箇所 期間 R1~R3 工事費 約50億円		災害関連工事 (丸森梁川線) 着手率 100% 完成率 100% 事業箇所数: 1箇所 期間 R1~R4 工事費 約4億円		土砂災害 対策道路事業 (丸森霊山線) 着手率 100% 完成率 100% 事業箇所数: 14箇所 期間 R3~R4 工事費 約3億円	

【令和5年1月末現在】

大河原土木事務所 令和元年東日本台風からの復旧・復興事業の進捗状況（市町別）

災害復旧事業						
市町名	道路災害復旧工事			河川災害復旧工事		
	箇所数 【工事費】	上段：済・率（工事着手） 下段：済・率（工事完成）	進捗率	箇所数 【工事費】	上段：済・率（工事着手） 下段：済・率（工事完成）	進捗率
白石市	18 【3億円】	18 100% 18 100%	100%	43 【13億円】	43 100% 43 100%	100%
角田市	15 【3億円】	15 100% 15 100%	100%	38 【11億円】	38 100% 38 100%	100%
藤王町	1 【0.2億円】	1 100% 1 100%	100%	19 【4億円】	19 100% 19 100%	100%
七ヶ宿町	0			18 【2億円】	18 100% 18 100%	100%
村田町	4 【0.3億円】	4 100% 4 100%	100%	17 【3億円】	17 100% 17 100%	100%
川崎町	7 【2億円】	7 100% 7 100%	100%	25 【5億円】	25 100% 25 100%	100%
丸森町	48 【31億円】	48 100% 48 100%	100%	33 【12億円】	33 100% 33 100%	100%
合計	93 【40億円】	93 100% 93 100%		193 【50億円】	193 100% 193 100%	

関連事業			
市町名	災害関連緊急砂防工事		
	箇所数 【工事費】	上段：済・率（工事着手） 下段：済・率（工事完成）	進捗率
丸森町	15 【52億円】	15 100% 7 47%	47%
	災害関連工事（丸森梁川線）		
	1 【4億円】	1 100% 1 100%	100%
丸森町	受託工事（町道 古田峠線）		
	7 【2億円】	7 100% 7 100%	100%
丸森町	土砂災害対策道路事業（丸森霊山線）		
	14 【3億円】	14 100% 14 100%	100%
合計	37 【61億円】	37 100% 29 78%	78%

※ 大河原町及び柴田町については、道路及び河川災害復旧工事が無いため、一覧表から除いている。

大河原土木事務所

令和元年東日本台風からの復旧・復興事業 完成写真

丸森町 災害関連緊急砂防工事 阿武隈川左岸 片倉沢1地区




丸森町 災害関連緊急砂防工事 阿武隈川左岸 片倉沢2地区



丸森町 災害関連緊急砂防工事 阿武隈川左岸 片倉沢3地区



丸森町 災害関連緊急砂防工事 阿武隈川左岸 槌屋沢地区



着手前

施工中

完成


大河原土木事務所

令和元年東日本台風からの復旧・復興事業 完成写真

丸森町 災害関連緊急砂防工事 阿武隈川左岸 岩沢3地区



着手前



施工中



完成