

4 調査結果

(1) 事業費削減を可能とする全体的な事業方針等

[Redacted]

(回答主旨)

- [Redacted]
- [Redacted]

(2) 保守点検費の内訳及び算定根拠

[Redacted]

(回答主旨)

- [Redacted]
- [Redacted]

(3) 薬品費の内訳及び算定根拠

[Redacted]

(回答主旨)

- [Redacted]
- [Redacted]

(4) 動力費の内訳及び算定根拠

[Redacted]

(回答主旨)

- [Redacted]
- [Redacted]
- [Redacted]

(5) 修繕費の内訳及び算定根拠

[Redacted]

(回答主旨)

- [Redacted]
- [Redacted]
- [Redacted]
- [Redacted]
- [Redacted]

(6) 廃棄物処理費の内訳及び算定根拠

[Redacted]

(回答主旨)

- [Redacted]
- [Redacted]


(7) その他営業費用の内訳及び算定根拠

[Redacted]


(回答主旨)

- [Redacted]

(8) 改築計画



(回答主旨)



(9) その他

① S P C 設立に関する費用についての考え方



(回答主旨)



• [Redacted]

② [Redacted]

(回答主旨)

• [Redacted]

③ 仙台圏工業用水道事業において、損益の事業期間合計がマイナスとなる考え方
[Redacted]

(回答主旨)


• [Redacted]

5 第二次審査に向けて確認を要する事項

① 改築・修繕計画の妥当性の確認方法
• [Redacted]

② [Redacted]

③ 資金調達の確実性について



別紙1

1. 9個別事業毎の提案上限額との対比 (単位:億円)

事業名	上限額	提案額	差額	削減率
大崎広域水道	300.0			
仙南・仙塩広域水道	324.0			
仙塩工業用水道	52.0			
仙台圏工業用水道	33.0			
仙台北部工業用水道	15.0			
仙塩流域下水道	272.0			
阿武隈川下流流域下水道	264.0			
鳴瀬川流域下水道	43.0			
吉田川流域下水道	100.0			
合計	1,403.0	1,140.0	263.0	18.7%

2. 9月別事業毎の県シミュレーションとの対比

別紙2

県SDG&Lの削減
県SDG&Lの増加

(単位:千円)	大崎広域下水道		仙居・仙居広域下水道		仙居工業用水道		仙居工業用水道		仙居北部工業用水道	
	県SIM	割合	県SIM	割合	県SIM	割合	県SIM	割合	県SIM	割合
費用計	22,530,492		26,926,760		4,297,079		2,813,709		1,272,610	
営業費用	21,639,389		26,006,636		4,152,281		2,718,880		1,229,329	
人件費(保守点検費を含む)	5,459,810		7,179,388		1,538,863		972,031		392,800	
経費(保守点検費を除く)	6,097,114		4,471,902		1,357,563		973,365		411,837	
薬品費	729,761		888,927		46,973		0		0	
動力費	1,021,668		815,720		298,053		466,080		26,185	
修繕費	2,512,993		3,083,352		804,816		415,396		103,961	
廃棄物処理費	312,177		262,188		76,602		0		44,750	
資産減耗費	0		0		0		0		0	
その他営業費用	832,855		948,619		33,145		27,330		200,616	
公租公課	887,560		847,974		97,875		64,559		36,324	
償却費	10,082,465		11,970,467		1,255,865		10,082,465		10,082,465	
改良に係る資産の償却費	9,942,465		11,660,467		1,225,865		1,225,865		394,632	
運営権償却費	140,000		310,000		30,000		30,000		30,000	
隠匿資産	0		0		0		0		0	
営業外費用	891,043		920,124		144,788		94,829		43,281	
支払利息	891,043		920,124		144,788		94,829		43,281	
経常損益	1,162,892		1,162,892		165,708		109,191		61,435	
更新費用	18,221,279		17,757,485		2,144,364		2,144,364		636,626	
残存価値相当額	8,278,814		6,097,018		6,097,018		6,097,018		241,994	

(単位:千円)	仙居流域下水道		阿武隈川下流下水道		鳴瀬川下流下水道		吉田川流域下水道		9事業計	
	県SIM	割合	県SIM	割合	県SIM	割合	県SIM	割合	県SIM	割合
費用計	40,462,003		34,291,851		5,748,886		15,168,374		153,511,804	
営業費用	39,608,814		33,470,751		5,748,886		14,855,586		149,431,644	
人件費(保守点検費を含む)	9,272,993		11,200,076		1,894,154		3,878,162		41,888,326	
経費(保守点検費を除く)	21,883,892		19,108,280		2,803,155		7,850,017		64,986,725	
薬品費	944,119		944,119		165,950		313,776		4,043,625	
動力費	5,668,213		5,668,213		719,205		2,195,882		16,879,199	
修繕費	682,535		518,201		192,104		307,049		8,590,408	
廃棄物処理費	2,512,507		938,012		222,961		763,684		5,132,881	
資産減耗費	0		0		0		0		0	
その他営業費用	6,905,370		5,528,523		856,982		2,026,412		17,359,952	
公租公課	321,262		241,982		241,982		115,941		2,685,559	
償却費	140,000		160,000		60,000		100,000		43,933,727	
改良に係る資産の償却費	140,000		160,000		60,000		100,000		24,449,294	
運営権償却費	0		0		0		0		1,000,000	
隠匿資産	0		0		0		0		0	
営業外費用	882,188		821,100		821,100		312,808		4,901,261	
支払利息	882,188		821,100		821,100		312,808		4,080,161	
経常損益	1,211,310		1,044,053		37,039		492,142		5,446,863	
更新費用	12,542,313		7,391,444		1,586,229		4,997,757		67,421,861	
残存価値相当額	0		0		0		0		26,811,863	

9事業計との差額