

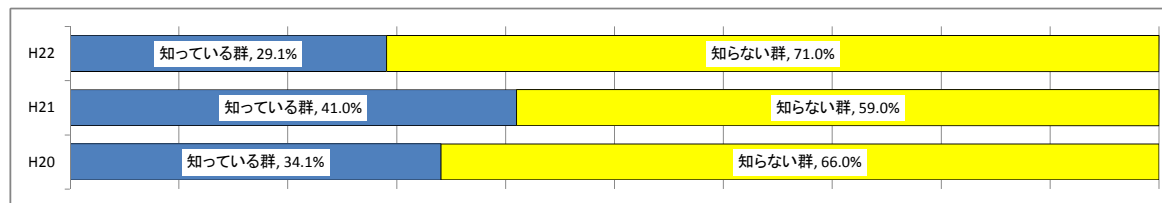
■ 県は今年度、こんな取り組みを主に行ってきました。

- 安全・安心まちづくりを県民運動として推進するための県民大会やリーダー養成のための講座を開催しています。また、地域ネットワークづくりを促進しています。
- 消費生活講座やパネル展示を実施したほか、ホームページやリーフレットによる情報提供や啓発に努めています。また、多重債務問題にも取り組み、県・市町村等の相談窓口の機能充実を図っています。
- サッカーリーグ公式戦の仙台開催に合わせ、ヤングボランティアによる観客約1万7千人への薬物乱用防止アピールを行うなど、薬や覚せい剤、シンナー等の乱用防止を呼びかけています。

【安全で安心なまちづくりのために県が主に取り組んでいることに対する】

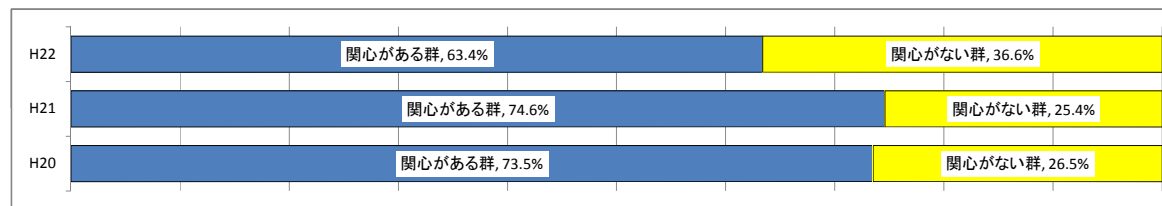
(1) 認知度

	知っている	ある程度知っている	あまり知らない	知らない
H22	6.1%	23.0%	46.0%	25.0%
H21	10.4%	30.6%	40.0%	19.0%
H20	7.8%	26.3%	45.4%	20.6%



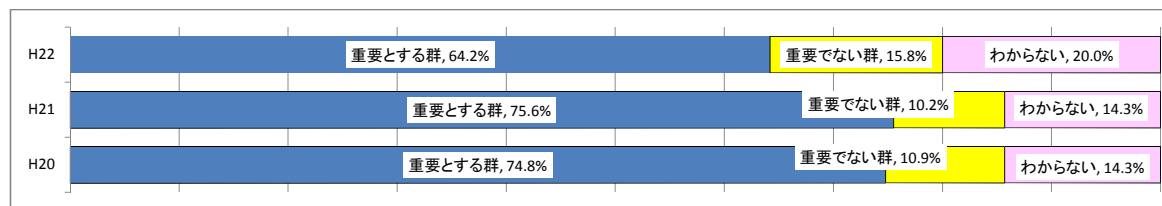
(2) 関心度

	関心がある	ある程度関心がある	あまり関心がない	関心がない
H22	15.7%	47.7%	27.0%	9.6%
H21	24.2%	50.4%	18.6%	6.8%
H20	20.7%	52.8%	19.6%	6.9%



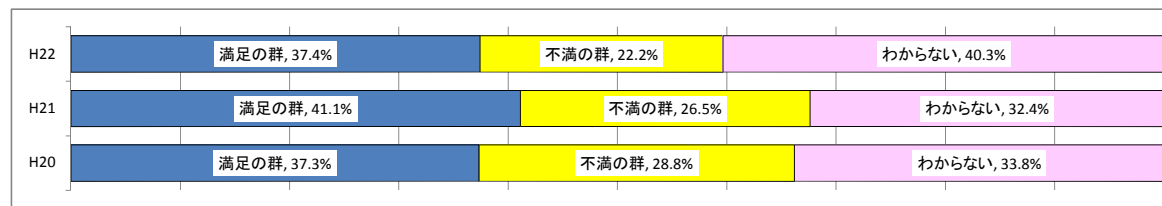
(3) 重要度

	重要	やや重要	あまり重要ではない	重要ではない	わからない
H22	26.3%	37.9%	12.4%	3.4%	20.0%
H21	36.1%	39.5%	8.1%	2.1%	14.3%
H20	35.2%	39.6%	9.0%	1.9%	14.3%



(4) 満足度

	満足	やや満足	やや不満	不満	わからない
H22	5.8%	31.6%	16.8%	5.4%	40.3%
H21	7.3%	33.8%	19.3%	7.2%	32.4%
H20	7.0%	30.3%	21.7%	7.1%	33.8%

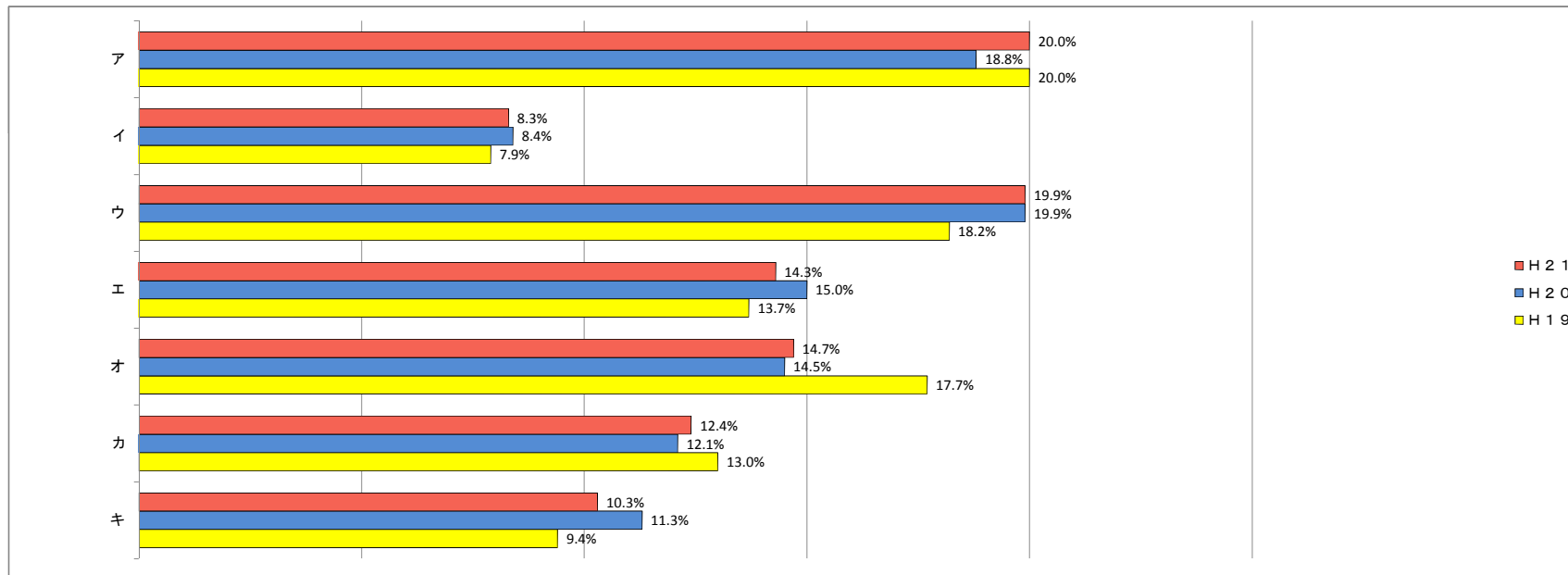


■ 目標とする宮城の姿

- 「自らの安全は自らが守る、地域の安全は地域が守る。」という県民の意識が高まり、地域での犯罪が起きにくくなっています。
- 地域の連帯感や助け合いの意識が高まり、子どもや女性、高齢者、障害者などが安心して暮らしています。
- 犯罪が減り、飲酒運転や交通事故も減少しています。これにより、暮らしの安全、地域の治安が守られていると感じる県民が増えています。
- 悪質商法などによる被害が減っています。また、県民も被害に遭わないよう積極的に情報を収集するなど心掛けています。

【特に優先すべきと思う事項】

	H21	H20	H19
ア 「犯罪のない安全・安心まちづくり」のために行政、地域、事業者等が連携して行う県民運動	20.0%	18.8%	20.0%
イ 住民による自主的な防犯活動を活発にするための啓発活動	8.3%	8.4%	7.9%
ウ 学校、通学路等の安全対策を進めるなど、子どもを犯罪から守るための環境づくりと安全教育の充実	19.9%	19.9%	18.2%
エ 子どもや女性、高齢者、障害者、外国人など、防犯の面で特に配慮が必要な人々に対する安全対策の充実	14.3%	15.0%	13.7%
オ 犯罪の起こりにくい、発生しにくい安全な道路、公園、駐車場などの普及	14.7%	14.5%	17.7%
カ 飲酒運転撲滅に向けた県民運動など、官民が連携して行う交通事故防止対策	12.4%	12.1%	13.0%
キ 消費者被害を未然に防ぐための情報提供や啓発活動の充実など、消費生活の安全性の確保	10.3%	11.3%	9.4%



【参考：特に優先すべきと思う事項(平成22年)】

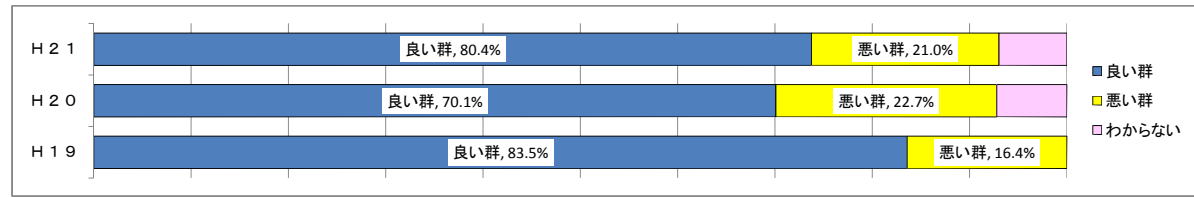
	H22
ア 「犯罪のない安全・安心まちづくり」のために行政、地域、事業者等が連携して行う県民運動	37.5%
イ 子どもや女性、高齢者、障害者、外国人など、防犯の面で特に配慮が必要な人々に対する安全対策の充実	37.8%

ウ 消費者被害を未然に防ぐための情報提供や啓発活動の充実など、消費生活の安全性の確保	24.6%
--	-------

【体感治安について】

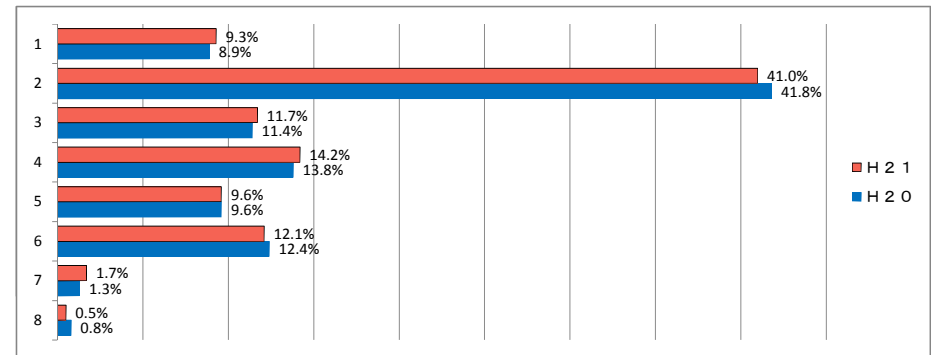
(1) あなたは、日常生活を送る上で、治安についてどのように感じていますか。

	良い	どちらかといえばよい	どちらかといえば悪い	悪い	わからない
H21	21.5%	58.9%	16.9%	4.1%	7.6%
H20	13.8%	56.3%	18.6%	4.1%	7.2%
H19	24.2%	59.3%	12.5%	3.9%	



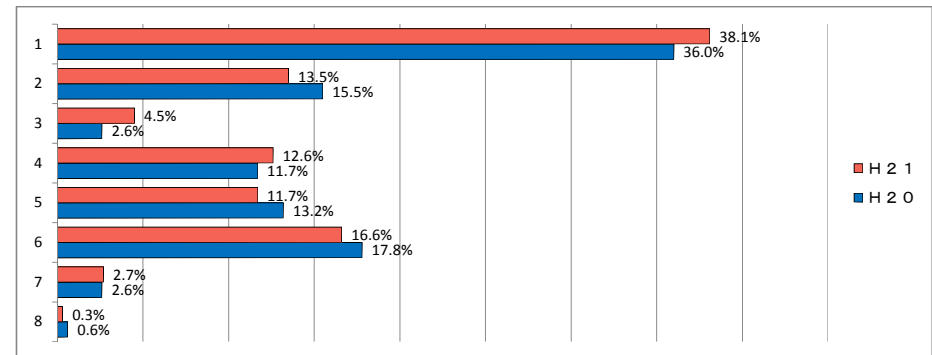
(2) 日常生活を送る上で治安が良い(どちらかといえば良い)と感じる理由は何ですか。

設問項目	H21	H20
1 以前に比べて事件事故が少なくなってきたと感じるから	9.3%	8.9%
2 自分の身近に事件事故の発生がないから	41.0%	41.8%
3 安全安心に関する地域ボランティア活動が活発になってきたから	11.7%	11.4%
4 個人の規範意識が高まってきたから	14.2%	13.8%
5 警察官によるパトロール活動などが活発になってきたから	9.6%	9.6%
6 地域社会における連帯感が強化されてきたから	12.1%	12.4%
7 その他	1.7%	1.3%
8 わからない	0.5%	0.8%



(3) 日常生活を送る上で治安が悪い(どちらかといえば悪い)と感じる理由は何ですか。

設問項目	H21	H20
1 以前に比べて事件事故が多くなってきたと感じるから	38.1%	36.0%
2 自分の身近で事件事故が発生したから	13.5%	15.5%
3 安全安心に関する地域ボランティア活動が十分ではないから	4.5%	2.6%
4 個人の規範意識が弱まったから	12.6%	11.7%
5 警察官によるパトロール活動などが十分ではないから	11.7%	13.2%
6 地域社会における連帯感が弱まったから	16.6%	17.8%
7 その他	2.7%	2.6%
8 わからない	0.3%	0.6%



(3) あなたは、治安を向上させるために、どのような対策が必要だと思いますか。

設問項目	H21	H20
1 空き巣等の侵入犯罪の抑止	8.9%	8.5%
2 ひったくり等の街頭犯罪の抑止	5.7%	3.7%
3 子ども、女性、高齢者に対する犯罪の抑止	16.4%	17.8%
4 少年非行の抑止	11.5%	12.2%
5 暴力団、外国人犯罪の取締り	8.8%	8.7%
6 交通事故の抑止対策や飲酒運転の根絶対策	13.6%	14.0%
7 パトロール等の街頭活動の強化	13.8%	13.5%
8 家庭や事業者への巡回連絡活動の強化	5.0%	6.1%
9 防犯カメラや街路灯等の防犯環境整備	15.1%	14.2%
10 その他	0.7%	0.9%
11 わからない	0.5%	0.4%

