


# 感染対策普及リーフレット

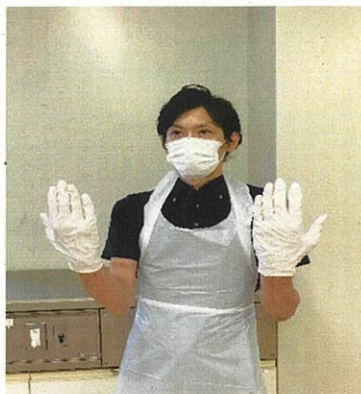


## 排泄物・嘔吐物処理の手順

- 1 汚染場所に人が近づかないようにし、大きく窓を開けるなどして換気します




- 2 使い捨て手袋とマスク、エプロンを着用します



- 3 嘔吐物は、使い捨てのペーパータオル等で外側から内側にむけて、静かに拭き取ります



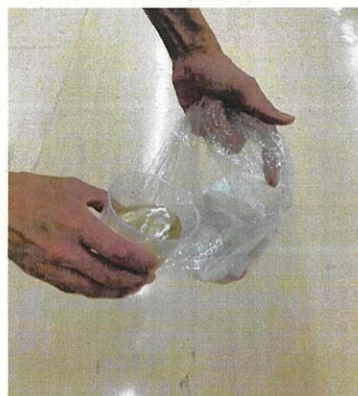
- 4 使用したペーパータオル等はすぐにビニール袋に入れます



- 5 嘔吐物が付着していた床とその周囲を0.1%次亜塩素酸ナトリウムを染み込ませたペーパータオル等で覆うか、浸すように拭きます



- 6 使用したペーパータオル、手袋等はすぐにビニール袋に入れ、0.1%次亜塩素酸ナトリウムを染み込む程度に入れ、消毒します



- 7 ビニール袋の口をしっかりとしばります



- 8 処理後は、しっかりと手洗いをします

