

気仙沼湾・唐桑半島東部海域貝毒プランクトン調査結果

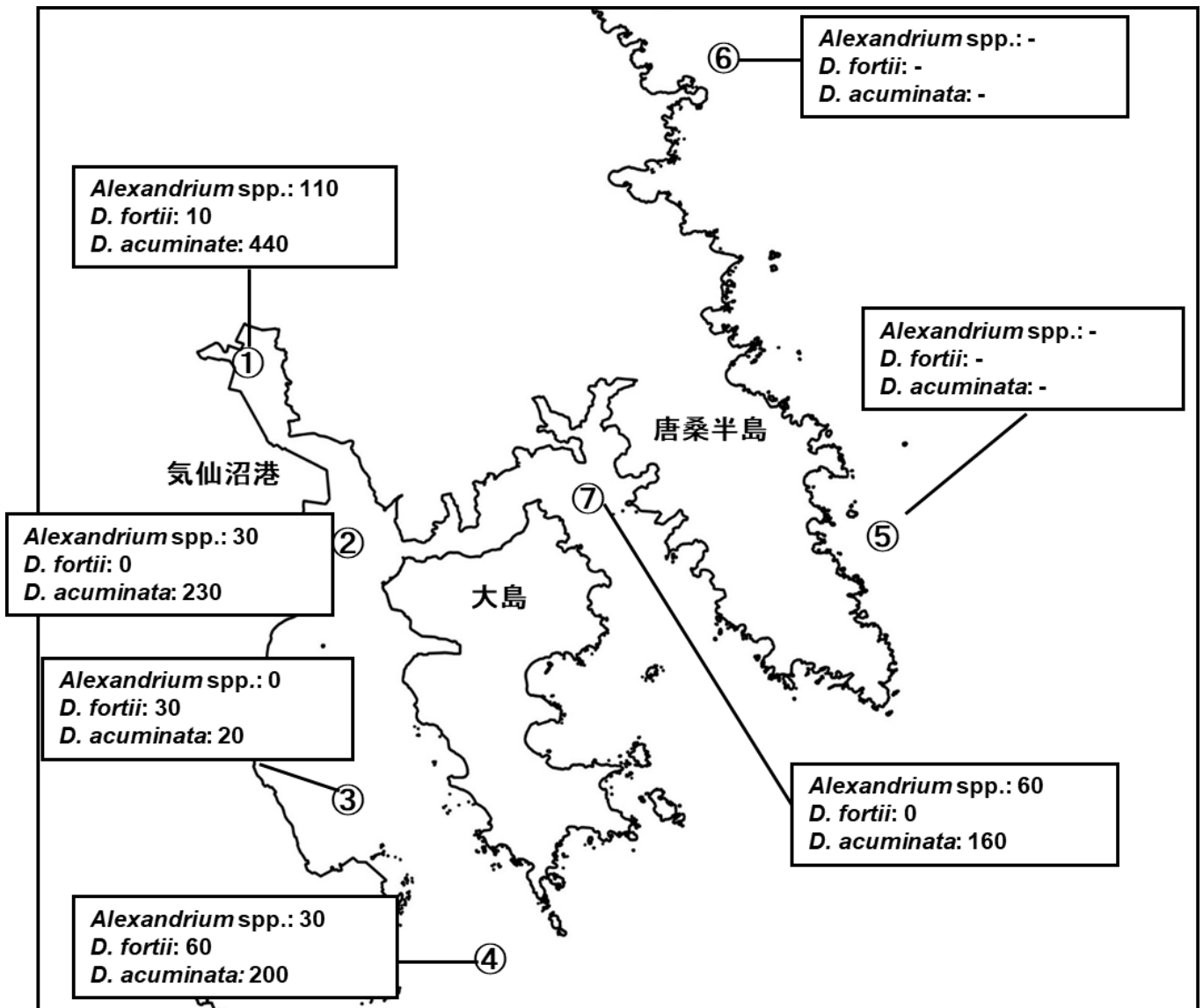


表: 今回の調査結果

調査日: 5月19日

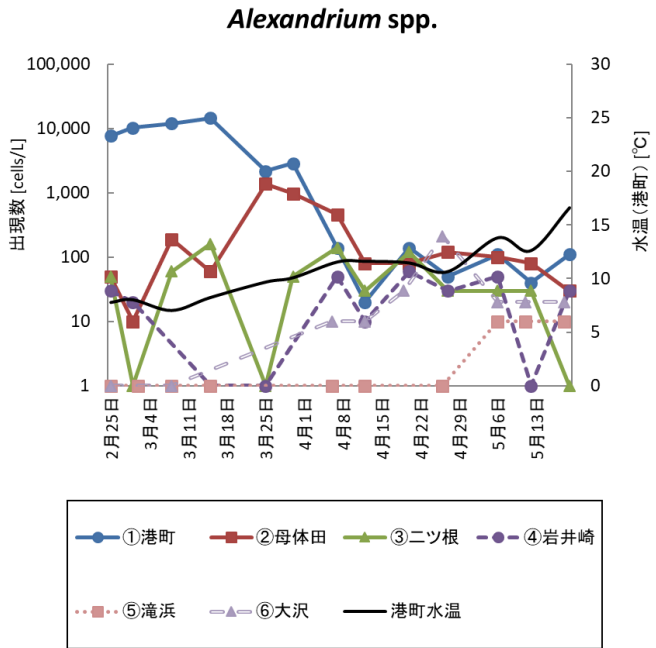
調査地点	水深	水温 (°C)	塩分	貝毒プランクトン出現数 (cells/L)			備考	
				<i>Alexandrium</i> spp.	<i>Dinophysis</i>			
					<i>D. fortii</i>	<i>D. acuminata</i>		その他の <i>Dinophysis</i>
① 港町	0m	16.59	30.45	110	10	440	0	
	5m	11.74	33.43					
② 母体田	0m	16.80	30.47	30	0	230	0	
	5m	11.74	33.31					
	10m	10.69	33.48					
③ ニツ根	0m	16.67	32.40	0	30	20	0	
	5m	11.53	33.36					
④ 岩井崎	0m	14.42	32.93	30	60	200	0	
	5m	11.39	33.40					
	10m	10.89	33.44					
⑤ 滝浜	10m	-	-	-	-	-	-	5/18報告済み
⑥ 大沢	10m	-	-	-	-	-	-	5/18報告済み
⑦ 天神	0m	15.80	32.49	60	0	160	0	
	5m	11.74	33.40					
	10m	10.32	33.52					

※ *Alexandrium* spp. はまひ性貝毒、*D. fortii* と *D. acuminata* は下痢性貝毒の原因プランクトンです。

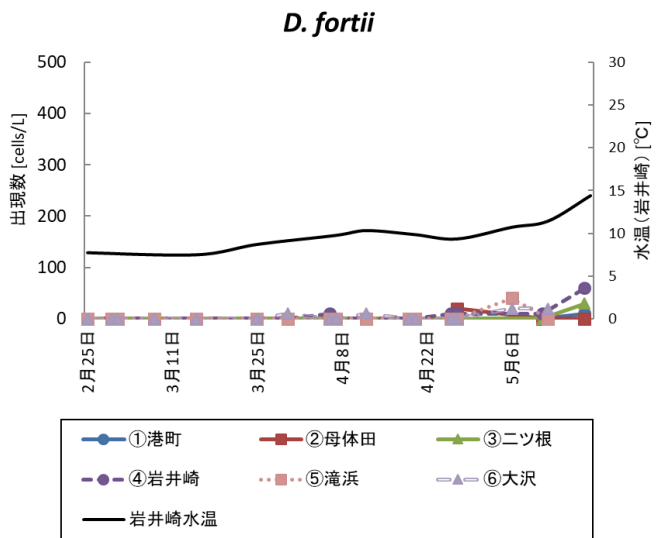
※ プランクトン出現数は、水深0~10m (①と③は底つき) の柱状採水のデータです。

※ 次回の調査は5月24日に実施予定です。

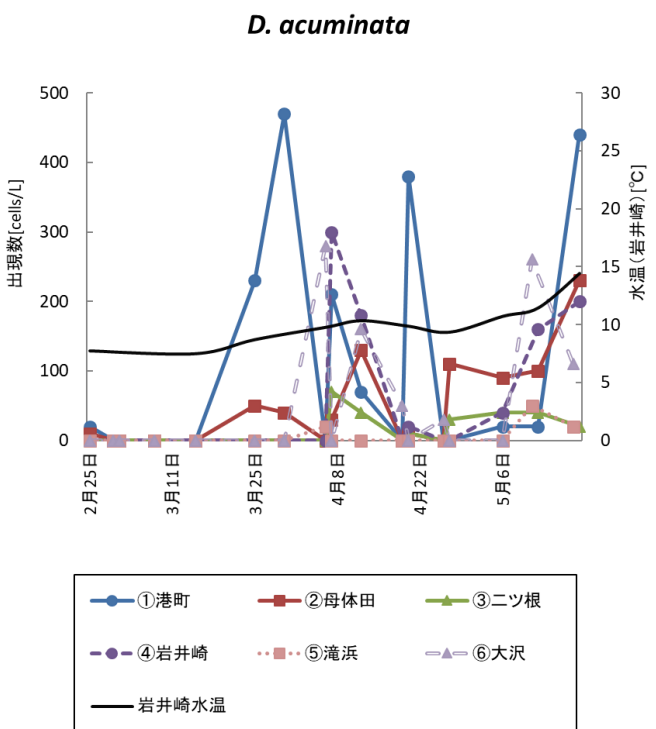
調査日	<i>Alexandrium</i> spp. (cells/L)					
	①港町	②母体田	③二ツ根	④岩井崎	⑤滝浜	⑥大沢
2月25日	7,660	50	50	30	0	0
3月1日	10,330	10	0	20	-	-
3月2日	-	-	-	-	0	-
3月8日	12,010	190	60	-	0	0
3月15日	14,590	60	160	0	0	-
3月25日	2,180	1,380	0	0	-	-
3月30日	2,870	970	50	-	-	-
4月6日	-	-	-	-	0	10
4月7日	140	460	140	50	-	-
4月12日	20	80	30	10	0	10
4月19日	-	-	-	-	-	30
4月20日	140	80	120	60	-	-
4月26日	-	-	-	-	0	210
4月27日	50	120	30	30	-	-
5月6日	110	100	30	50	10	20
5月11日	-	-	-	-	10	30
5月12日	40	80	30	0	-	-
5月18日	-	-	-	-	10	20
5月19日	110	30	0	30	-	-



調査日	<i>D. fortii</i> (cells/L)					
	①港町	②母体田	③二ツ根	④岩井崎	⑤滝浜	⑥大沢
2月25日	0	0	0	0	0	0
3月1日	0	0	0	0	-	-
3月2日	-	-	-	-	0	-
3月8日	0	0	0	-	0	0
3月15日	0	0	0	0	0	-
3月25日	0	0	0	0	-	-
3月30日	0	0	0	-	-	-
4月6日	-	-	-	-	0	10
4月7日	0	0	0	10	-	-
4月12日	0	0	0	0	0	0
4月19日	-	-	-	-	-	10
4月20日	0	0	0	0	-	-
4月26日	-	-	-	-	-	0
4月27日	0	0	0	10	-	-
5月6日	0	20	0	10	0	0
5月11日	-	-	-	-	40	20
5月12日	0	0	0	10	-	-
5月18日	-	-	-	-	0	20
5月19日	10	0	30	60	-	-



調査日	<i>D. acuminata</i> (cells/L)					
	①港町	②母体田	③二ツ根	④岩井崎	⑤滝浜	⑥大沢
2月25日	20	10	0	0	0	0
3月1日	0	0	0	0	-	-
3月2日	-	-	-	-	0	-
3月8日	0	0	0	-	0	0
3月15日	0	0	0	0	0	-
3月25日	230	50	0	0	-	-
3月30日	470	40	0	-	-	-
4月7日	210	30	70	300	-	-
4月6日	-	-	-	-	20	280
4月12日	70	130	40	180	0	160
4月19日	-	-	-	-	-	50
4月20日	380	10	10	20	-	-
4月26日	-	-	-	-	-	30
4月27日	0	110	30	0	-	-
5月6日	20	90	40	40	0	0
5月11日	-	-	-	-	50	260
5月12日	20	100	40	160	-	-
5月18日	-	-	-	-	20	110
5月19日	440	230	20	200	-	-



○港町定点の同時期における調査結果(2019～2021年)

