

志津川湾，小泉・伊里前湾貝毒プランクトン調査結果

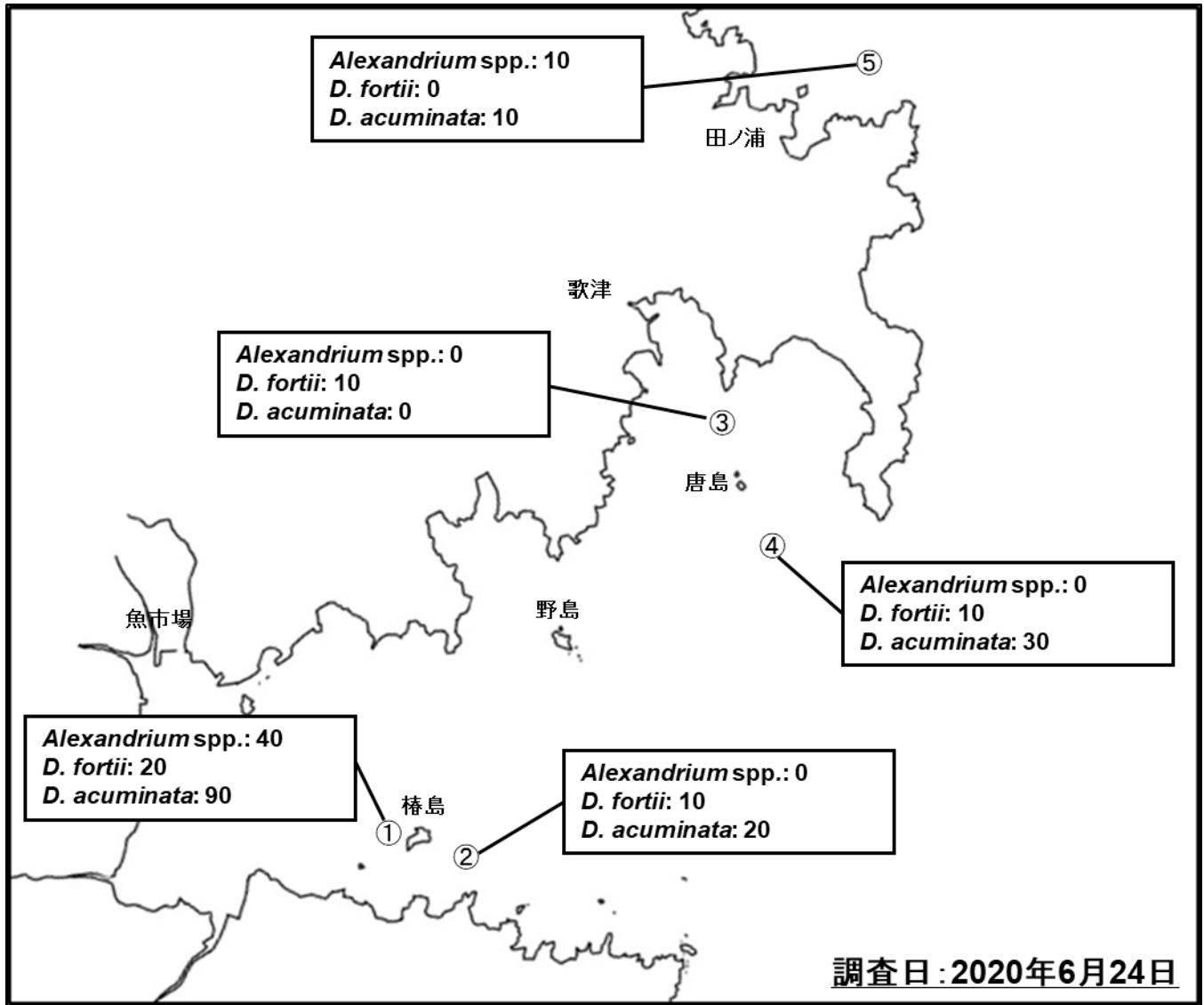
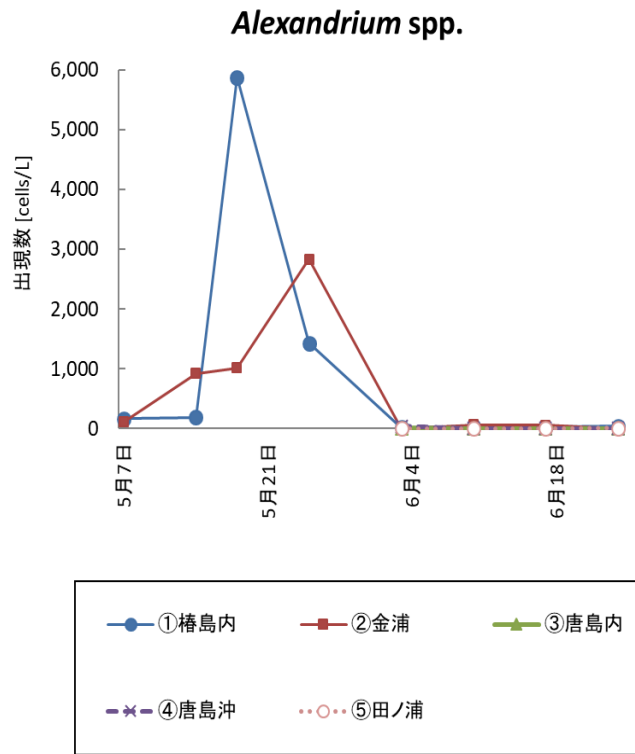


表: 今回(6月24日)の調査結果

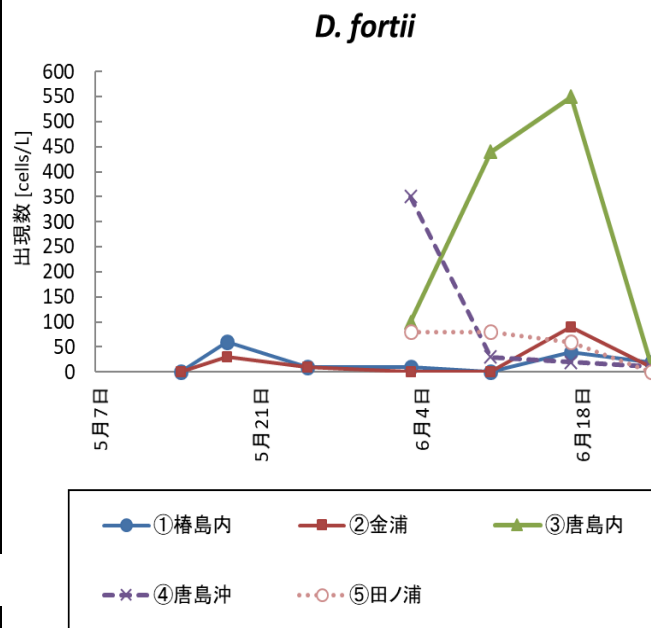
調査地点	水深	貝毒プランクトン出現数(cells/L)				備考
		<i>Alexandrium</i> spp.	<i>Dinophysis</i>			
			<i>D. fortii</i>	<i>D. acuminata</i>	その他の <i>Dinophysis</i>	
① 樁島内	10m	40	20	90	0	
② 金浦	10m	0	10	20	0	
③ 唐島内	10m	0	10	0	0	
④ 唐島沖	10m	0	10	30	0	
⑤ 田ノ浦	10m	10	0	10	0	

※*Alexandrium* spp.はまひ性貝毒、*D. fortii*と*D. acuminata*は下痢性貝毒の原因プランクトンです。
 ※次回の調査は7月1日に実施予定です。

調査日	<i>Alexandrium</i> spp. (cells/L)				
	①樺島内	②金浦	③唐島内	④唐島沖	⑤田ノ浦
5月7日	170	110			
5月14日	190	920			
5月18日	5,870	1,020			
5月25日	1,430	2,830			
6月3日	20	0	10	40	0
6月10日	40	70	0	0	0
6月17日	30	60	0	0	0
6月24日	40	0	0	0	10



調査日	<i>D. fortii</i> (cells/L)				
	①樺島内	②金浦	③唐島内	④唐島沖	⑤田ノ浦
4月1日	10	0			
5月14日	0	0			
5月18日	60	30			
5月25日	10	10			
6月3日	10	0	100	350	80
6月10日	0	0	440	30	80
6月17日	40	90	550	20	60
6月24日	20	10	10	10	0



調査日	<i>D. acuminata</i> (cells/L)				
	①樺島内	②金浦	③唐島内	④唐島沖	⑤田ノ浦
5月7日	0	0			
5月14日	50	50			
5月18日	20	80			
5月25日	130	90			
6月3日	190	20	130	450	90
6月10日	100	10	480	130	450
6月17日	40	230	390	40	80
6月24日	90	20	0	30	10

