

## 正 誤 表

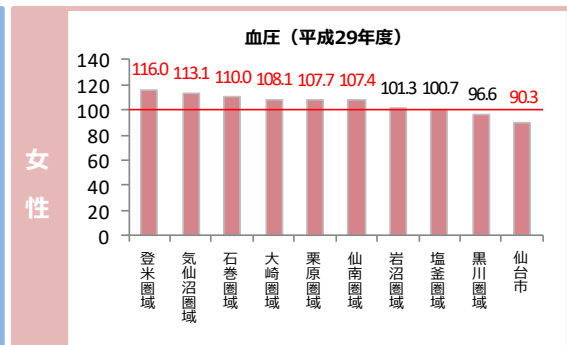
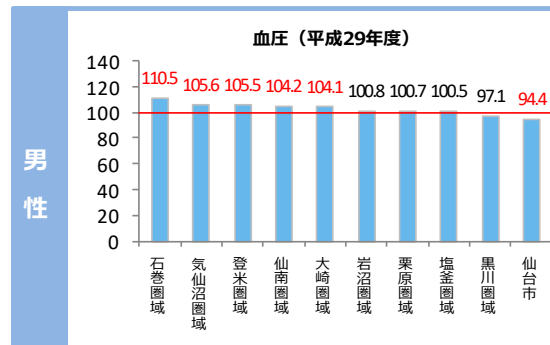
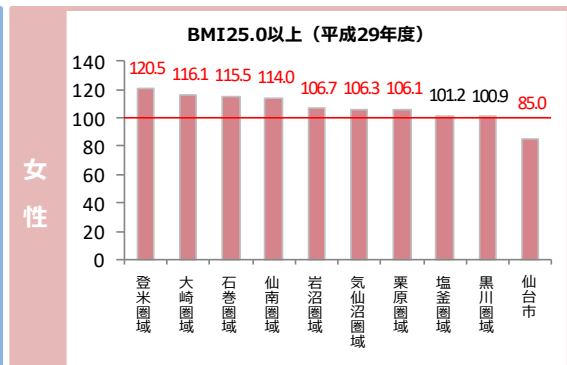
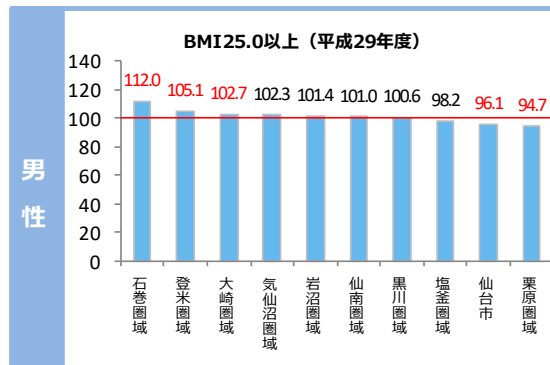
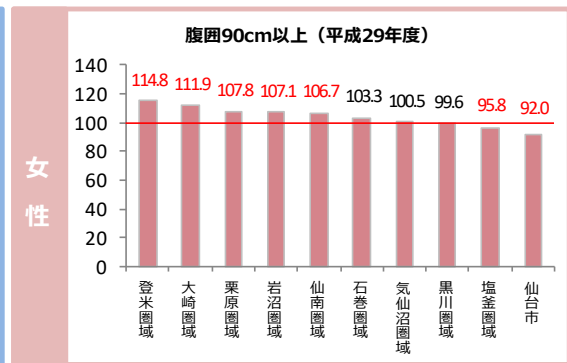
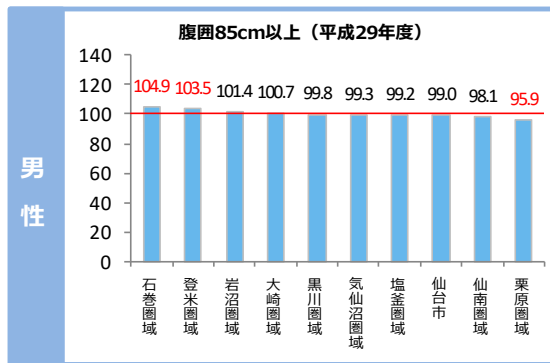
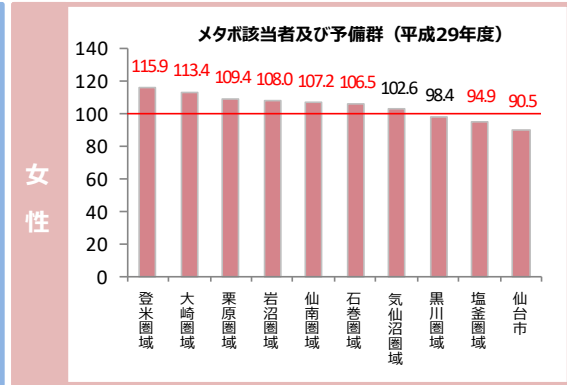
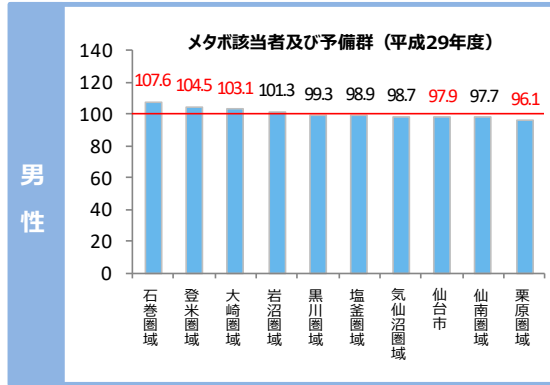
提供データの誤りにより、下記のとおり訂正します。

	正誤箇所	誤	正
1	9～10 ページのグラフ 特定健診有所見者の状況【圏域別の 状況】	仙南圏域，塩釜圏域，岩沼 圏域，黒川圏域の数値及び 全圏域の順番	別表のとおり
2	11～13 ページのマップ 特定健診有所見者の状況【市町村別 の状況】	富谷市，蔵王町，七ヶ宿町， 大河原町，村田町，柴田町， 川崎町，丸森町，亶理町， 山元町，松島町，七ヶ浜町， 利府町，大和町，大郷町	別表のとおり

正

【圏域別の状況】(標準化該当比 市町村国保 受診者約10万8千人 協会けんぽ 受診者約21万3千人の状況)

※県=100



基準値 収縮期血圧130mmHg以上または拡張期血圧85mmHg以上

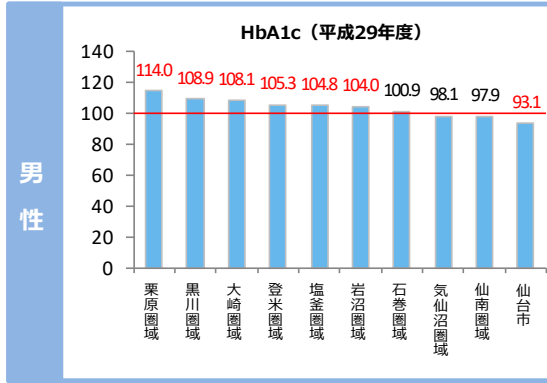
※赤字は有意であることを示しています。

資料) 平成29年度 市町村国保, 協会けんぽ 男女別特定健診有所見者の状況 (40-69歳)

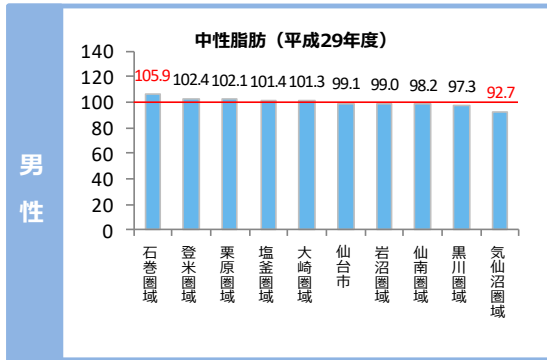
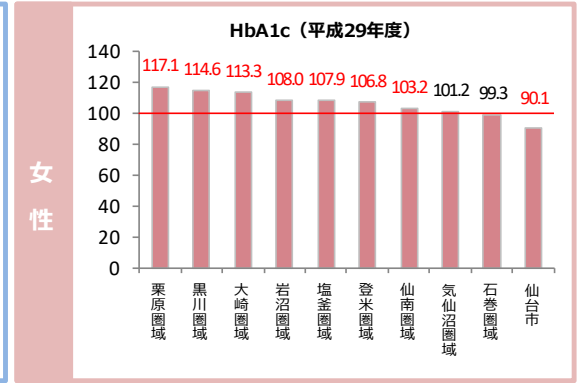
■標準化該当比とは  
 特定健診受診者の性別年齢構成は保険者により異なります。そのため年齢構成による差を取り除き、市町村間比較するために、県を100として相対値で表したものの、標準化該当比が100より大きい場合は、県平均と比べて出現割合が高いことを示しています。

正

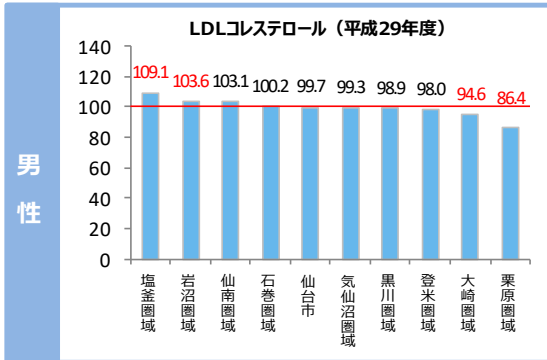
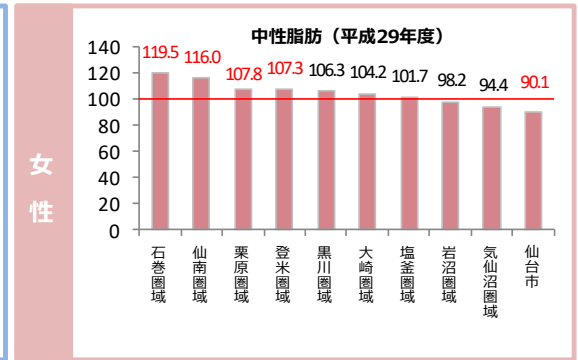
※県=100



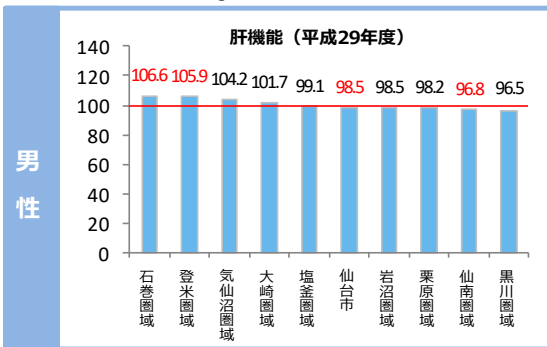
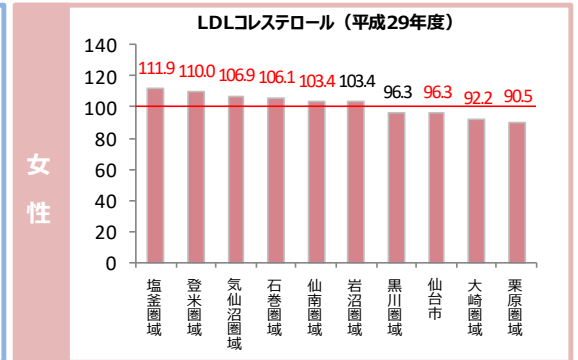
基準値 5.6%以上



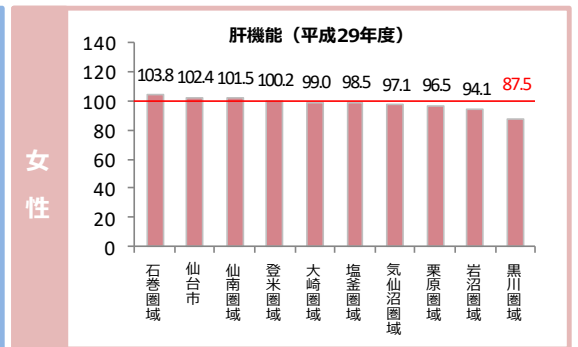
基準値 150mg/dl以上



基準値 140mg/dl以上



基準値  $\gamma$ -GTP51IU/L以上



※赤字は有意であることを示しています。

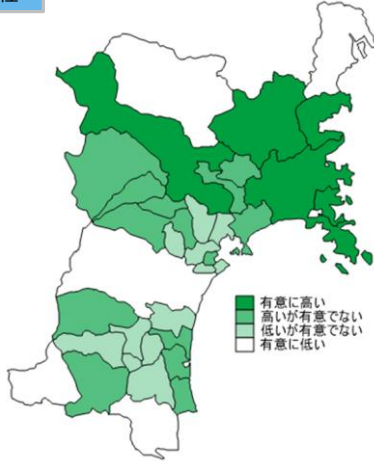
資料) 平成29年度 市町村国保、協会けんぽ 男女別特定健診有所見者の状況(40-69歳)

正

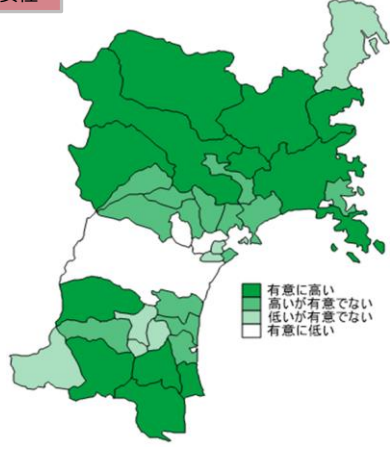
【市町村別の状況】標準化該当比（市町村国保 受診者約10万8千人 協会けんぽ 受診者約21万3千人の状況）

メタボリックシンドローム該当者及び予備群（平成29年度）

男性

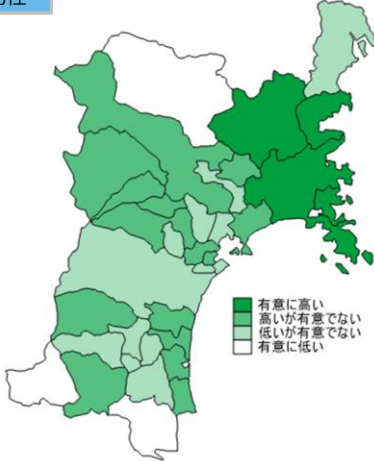


女性

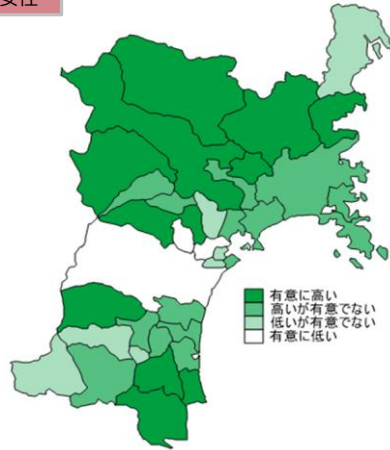


腹囲 男性：85cm以上、女性90cm以上（平成29年度）

男性

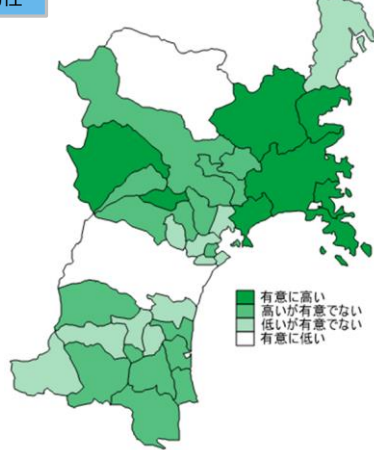


女性

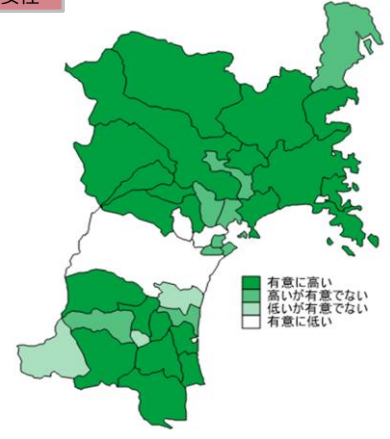


BMI25.0以上（平成29年度）

男性



女性



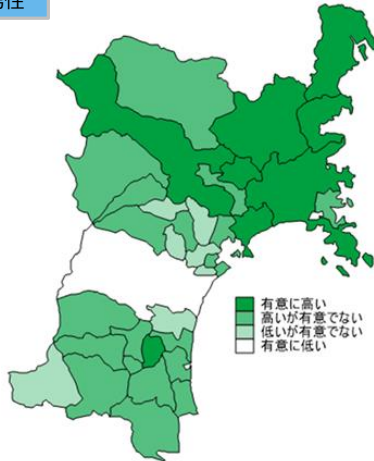
「有意に高い」標準化該当比 > 100かつ信頼区間の下限 > 100 「高いが有意ではない」標準化該当比 > 100かつ信頼区間の下限 ≤ 100  
 「有意に低い」標準化該当比 < 100かつ信頼区間の上限 < 100 「低いが有意ではない」標準化該当比 < 100かつ信頼区間の下限 ≥ 100

資料）平成29年度 市町村国保，協会けんぽ 男女別特定健診有所見者の状況（40-69歳）

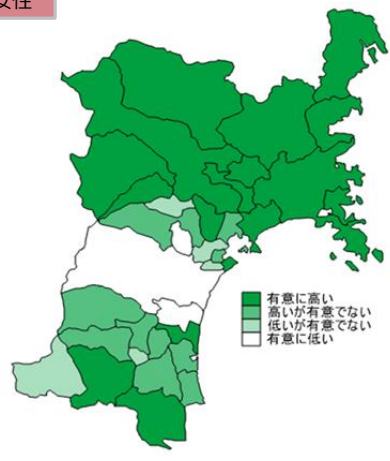
正

収縮期血圧130mmHg以上または拡張期血圧85mmHg以上(平成29年度)

男性

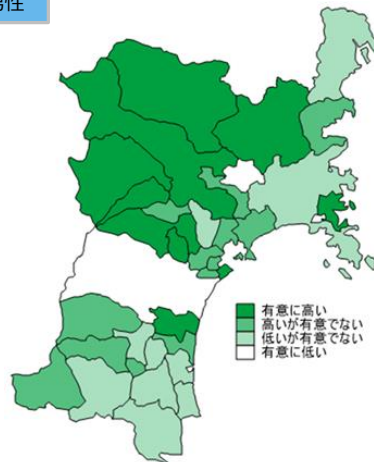


女性

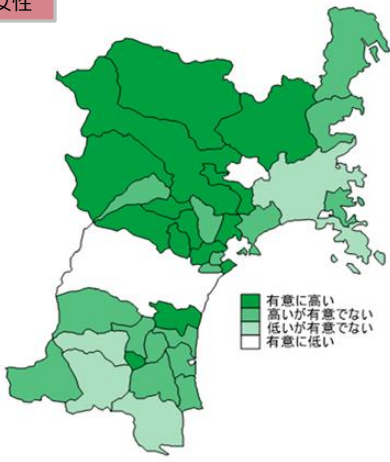


HbA1c 5.6%以上(平成29年度)

男性

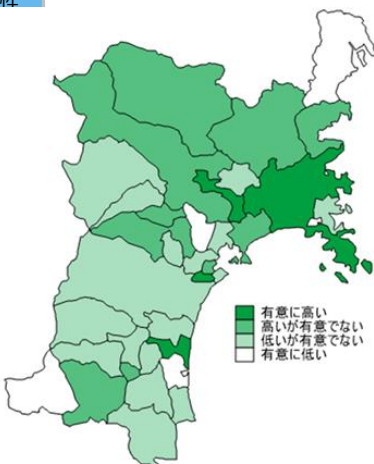


女性

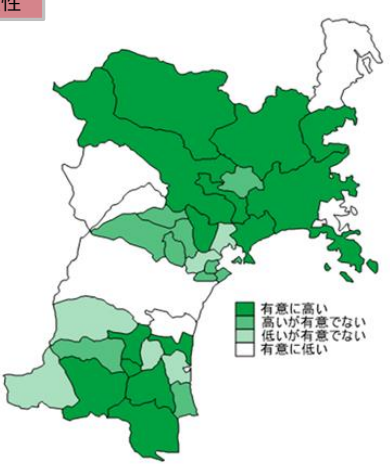


中性脂肪150mg/dl以上(平成29年度)

男性



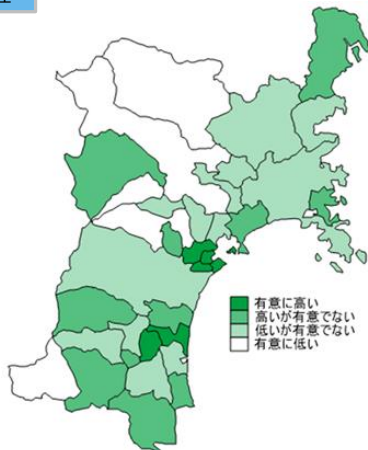
女性



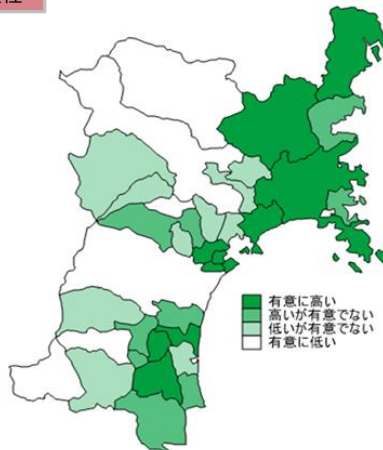
正

LDLコレステロール 140mg/dl以上（平成29年度）

男性

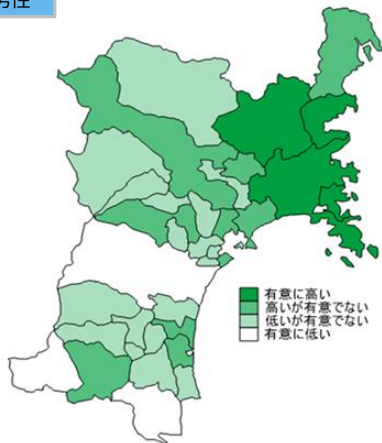


女性



γ-GTP51UI/L以上（平成29年度）

男性



女性

