

観光統計概要

平成28年
(1月～12月)



宮城県経済商工観光部観光課

は じ め に

本県は、平成 23 年 3 月 11 日に発生した東日本大震災から 5 年半が経過し、震災で休止していた観光施設やイベントの再開に加え、新たな観光施設の設置やイベントが開催されるなど、着実に復興への歩みが進んでおります。

平成 28 年の県内全体の観光客入込数は 6,084 万人で、前年と比べ 18 万人、0.3%の増加となりました。震災以降、着実に回復を続けており震災前の水準まで回復しました。しかしながら、内陸部と比較し、沿岸部は約 7 割の回復にとどまっているのが現状です。

一方、宿泊観光客数は 922 万人で、平成 27 年の大型コンサートや第 3 回国連防災世界会議の開催、旅行割引商品の販売の反動減等により、前年と比べ 7 万人、0.8%減少しました。

県としては、「仙台・宮城【伊達な旅】夏キャンペーン 2017」や「Sky Journey 仙台・宮城キャンペーン 2017」などの取組をしっかりと誘客に繋げていくとともに、回復が遅れている沿岸部において、観光施設等の受入態勢の整備や観光情報の発信をさらに強化していくことにより、観光客入込数をいち早く震災前の水準に回復させたいと考えております。

また、外国人宿泊者については、震災前の水準を越えました。引き続き外国人誘客プロモーションなどの取組を一層推進し、本県の魅力を積極的に PR してまいります。

結びに、本調査の実施にあたり御協力いただきました各市町村をはじめ、関係機関の皆様に対し、厚くお礼を申し上げますとともに、本調査が観光に携わる皆様の御参考になれば幸いに存じます。

平成 29 年 10 月

宮城県経済商工観光部観光課長

梶村 和秀

目 次

I 調査の概要

1 調査要領	1
2 調査の結果	2
(1) 観光客入込数	2
(2) 圏域別観光客入込数	2
(3) 季節別観光客入込数	5
(4) 分類別観光客入込数	6
(5) 宿泊観光客数	7
(6) 圏域別宿泊観光客数	7
(7) 居住地別宿泊観光客数	10
(8) 主要な行事・イベント等の観光客入込数	10
(9) 観光消費額・観光による経済効果の推計	11

II 統計表

第1表 年次別観光客入込数の推移	14
第2表 月別観光客入込数	16
第3表 分類別観光客入込数	18
第4表 年次別宿泊観光客入込数の推移	20
第5表 月別宿泊観光客数	22
第6表 施設別宿泊観光客数	24
第7表 居住地別宿泊観光客数	26
第8表 主要観光地点別観光客入込数	28
第9表 分類別主要観光地点観光客入込数	38
第10表 市町村別観光客入込数・宿泊観光客数	40
第11表 年次別市町村観光客入込数	42
第12表 年次別市町村宿泊観光客数	46

III 参考資料

1 年次別海水浴客入込数	50
2 シーズン別スキー客入込数	52
3 有料道路通行台数	54
4 交通機関輸送状況	55
5 コンベンション開催状況	60
6 外国人宿泊者数	61
7 「認定外国人観光案内所」の外国人客の利用状況	63
8 一般旅券発券状況	64
9 市町村別教育旅行宿泊状況	65

I 調査の概要

1 調査要領

(1) 調査の目的

県内の観光客や観光産業の動向を把握し、観光振興に関する施策の策定及び実施に向けた基礎資料とするためです。

(2) 調査内容

調査期間 平成28年1月1日から平成28年12月31日まで

調査対象 観光地点及び宿泊施設（(社)日本観光協会（現（公社）日本観光振興協会）の「全国観光統計基準」に準じる。）

実施主体 県及び市町村（平成28年12月31日現在の市町村数 35）

(3) 用語の定義

観光客とは、余暇時間の中で、レジャー、レクリエーション、休養、行楽等の活動を楽しむ目的で観光地点を訪れた者をいいます。

また、ビジネス、その他の目的のため、普段生活している環境を離れ、継続して1年を越えない期間の旅行をし、また滞在する者についても観光地点を訪れた者は観光客とします。

(4) 調査方法

本県における観光客入込数や宿泊観光客数を市町村の報告に基づき集計します。

〔観光客入込数の算出方法〕

- ・入場者数のカウント

入場者数を把握している観光地点では、管理者に入場者数の調査をします。

- ・サンプリング調査による推計

観光地点内の駐車場を利用した車両台数をカウントし、車種毎の平均乗車人数を乗じて入込数を算出しています。また、海水浴場や公園などでは、最盛時間に数えた利用者数に回転数を乗じて調査日の入込数を算出しています。

〔宿泊観光客数の算出方法〕

宿泊施設の管理者に宿泊観光客数の調査をします。

(5) 利用上の注意

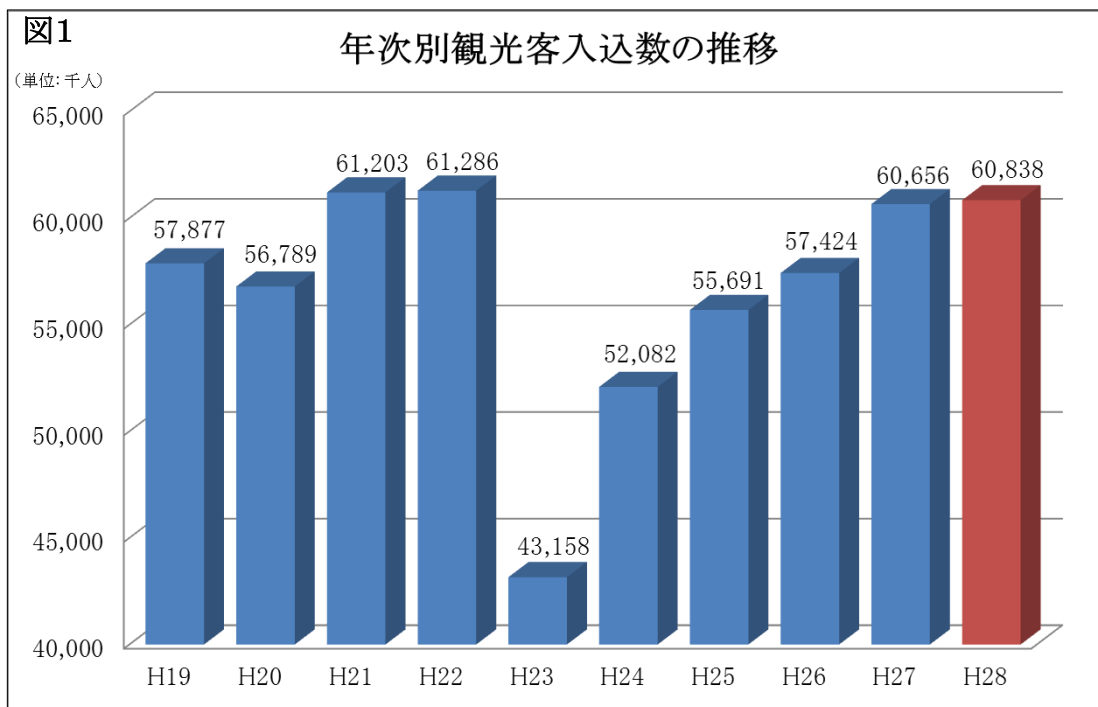
- ・ 観光客入込数、宿泊観光客数とも延べ人数です。（例えば、1人が観光地点を2地点訪れた場合は2人とし、1人が2泊した場合は2人とします。）
- ・ 四捨五入のために内訳の和や差が合計と一致しない場合があります。

2 調査の結果

(1) 観光客入込数

県内全体の観光客入込数は 60,838 千人と、前年に比べ 182 千人、0.3%増加しました。東日本大震災前の H22 年と比べると 448 千人少ない 99.3 %の水準にありますが、H22 年比で 90.9%、93.7%、99.0%の水準であった H25 年、H26 年、H27 年からは、着実に回復しています。(図 1)

前年から観光客入込数が増えた要因としては、H27 年に再開した観光集客施設の通年営業や海水浴場の再開、各種観光施策による誘客効果などが挙げられます。



(2) 圏域別観光客入込数

圏域別割合で見ると観光客入込数の多かった順に、仙台圏域 57.6%、大崎圏域 15.5%、仙南圏域 10.0%となっており、全体の半数以上が仙台圏域に集中しています。その中でも、旧仙台市地区が高い割合を占めています。(図 2、図 3、表 1)

仙南圏域では、H27 年の蔵王山の火口周辺警報の影響による反動増や H27 年に再開した観光施設の通年営業等により、観光客入込数が 6,091 千人で前年に比べ 71 千人、1.2%増加しました。震災前の H22 年比では、7.4%の増加となりました。

仙台圏域においては、規模の大きな祭りで天候に恵まれず、昨年開催された大型コンサートの反動減や、イベントの開催期間が短く設定されたことにより、観光客入込数が 35,042 千人で前年に比べ 531 千人、1.5%減少しました。H22 年比では、4.0%の増加となっています。

大崎圏域では、H28 年は大崎市誕生十周年記念だったため、さまざまな行事において例年とは違った取組が行われた影響等により、観光客入込数が 9,440 千人となり前年に比べ 308 千人、3.4%増加しました。H22 年比では、94.7%の回復となっております。

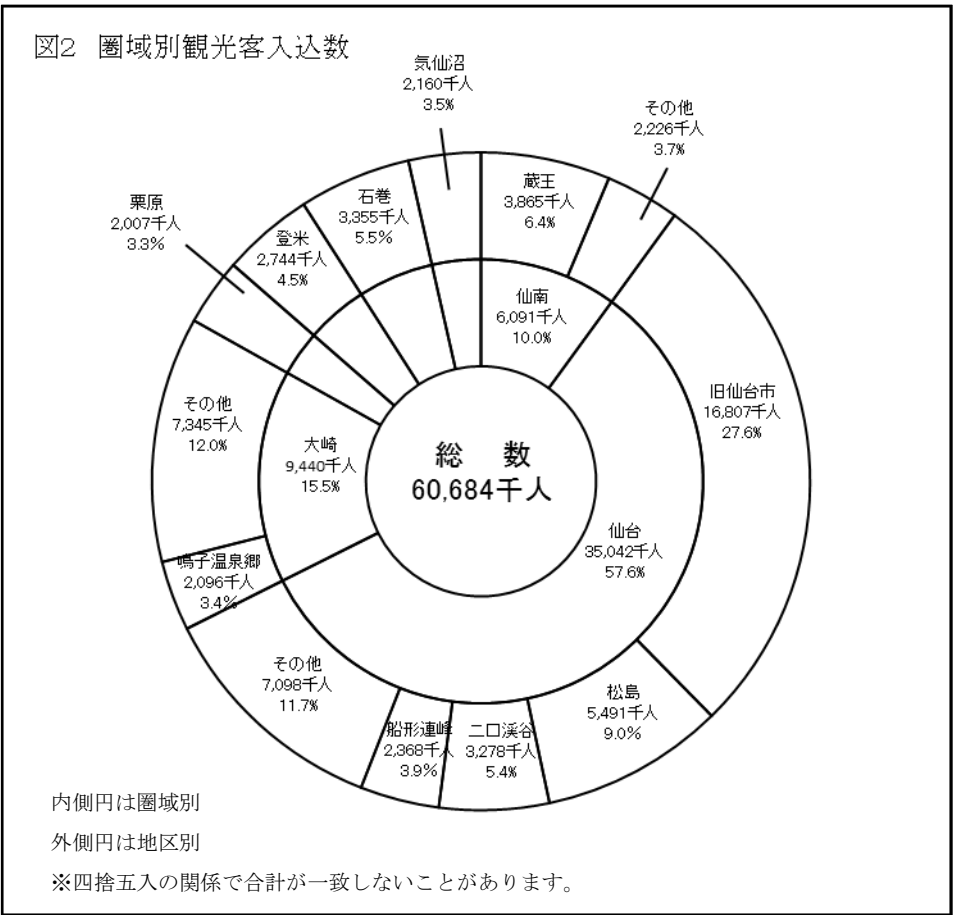
栗原圏域では、テレビ・ラジオ等を積極的に活用した情報発信効果もあり、観光客入込数が 2,007 千人で前年に比べ 116 千人、6.1%増加し、H22 年比では 77.4%増加しました。

登米圏域では、イベントで天候に恵まれたこと等により、観光客入込数が 2,744 千人で前年に比べ 34 千人、1.3%増加しました。H22 年比では、99.0%まで回復しています。

石巻圏域では、H27 年に開業した観光施設の通年営業や海水浴場の再開等により、観光客入込数が 3,355 千人で前年と比べ 178 千人、5.6%増加しました。

気仙沼圏域では、H27 年は隔月開催だったイベントが H28 年に毎月開催されるようになったこと等により、観光客入込数が 2,160 千人で前年と比べ 6 千人、0.3%増加しました。

しかし、震災により特に甚大な被害を受けた石巻圏域・気仙沼圏域の両圏域を合わせますと、H22 年比で 69.2%であり、他の圏域とは回復状況に差がみられます。



注) 蔵王地区 (白石市, 蔵王町, 七ヶ宿町, 川崎町), 阿武隈溪谷地区 (丸森町), 松島地区 (松島町, 塩竈市, 七ヶ浜町), 二口溪谷地区 (旧秋保町, 旧宮城町作並・奥新川), 船形連峰地区 (旧宮城町定義, 旧泉市, 大和町), 鳴子温泉郷地区 (旧鳴子町), 薬菜山地区 (加美町, 色麻町), 気仙沼・唐桑半島地区 (気仙沼市), 南三陸海岸地区 (旧本吉町, 南三陸町)

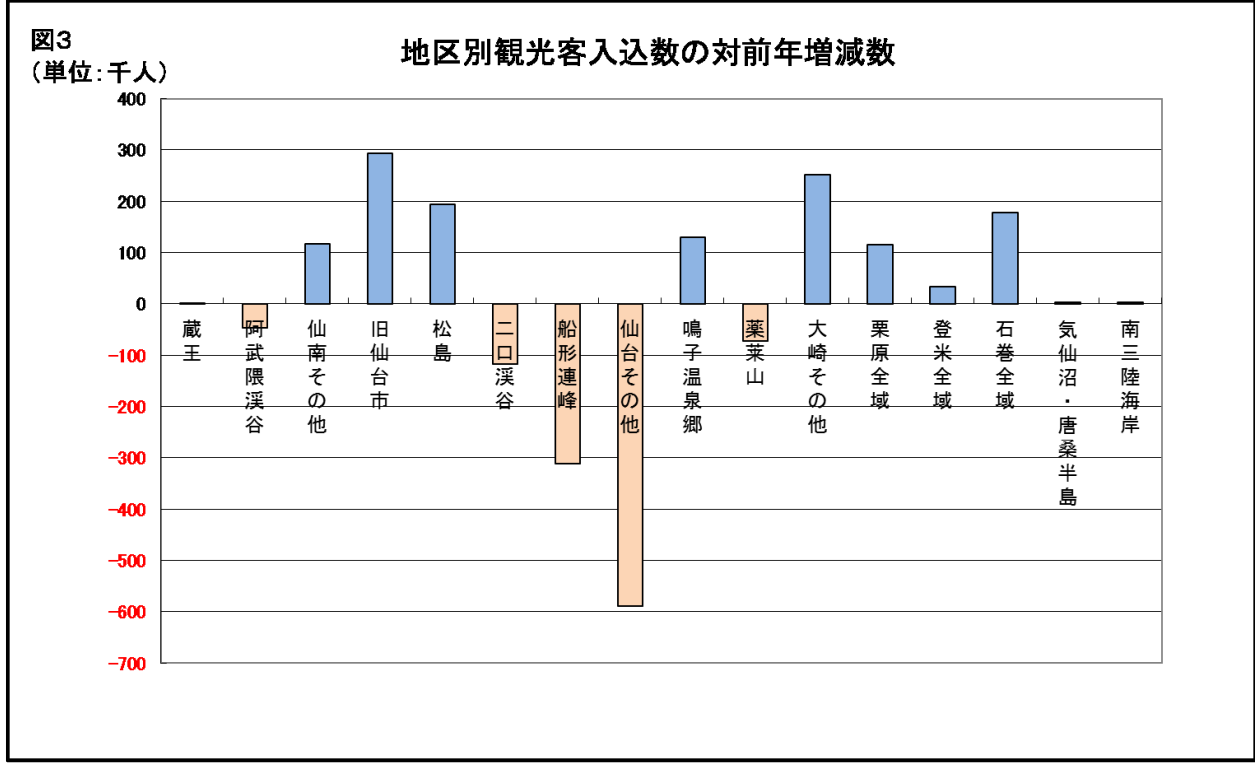


表1 平成27年観光客入込数

(単位：人)

圏域	地区	平成28年	平成27年	平成26年	前年比 (H28/H27)	増減数 (H28-H27)
仙南	蔵王	3,864,564	3,862,849	4,174,461	100.0%	1,715
	阿武隈溪谷	578,806	625,590	621,554	92.5%	△46,784
	その他の地域	1,647,262	1,530,987	1,564,822	107.6%	116,275
	小計	6,090,632	6,019,426	6,360,837	101.2%	71,206
仙台	旧仙台市	16,806,831	16,513,224	14,343,640	101.8%	293,607
	松島	5,490,505	5,296,932	5,482,609	103.7%	193,573
	二口溪谷	3,278,371	3,396,054	3,107,383	96.5%	△117,683
	船形連峰	2,367,691	2,678,969	2,595,753	88.4%	△311,278
	その他の地域	7,098,147	7,686,994	7,166,799	92.3%	△588,847
	小計	35,041,545	35,572,173	32,696,184	98.5%	△530,628
大崎	鳴子温泉郷	2,095,866	1,966,204	1,971,100	106.6%	129,662
	薬菜山	1,421,837	1,494,544	1,517,801	95.1%	△72,707
	その他の地域	5,922,719	5,671,261	5,838,957	104.4%	251,458
	小計	9,440,422	9,132,009	9,327,858	103.4%	308,413
栗原	全域	2,007,132	1,891,606	1,543,320	106.1%	115,526
登米	全域	2,743,642	2,709,527	2,665,853	101.3%	34,115
石巻	全域	3,354,568	3,176,802	2,827,569	105.6%	177,766
気仙沼	気仙沼・唐桑半島	1,150,895	1,147,720	1,054,798	100.3%	3,175
	南三陸海岸	1,008,800	1,006,321	948,043	100.2%	2,479
	小計	2,159,695	2,154,041	2,002,841	100.3%	5,654
合計		60,837,636	60,655,584	57,424,462	100.3%	182,052

注) 蔵王地区(白石市, 蔵王町, 七ヶ宿町, 川崎町), 阿武隈溪谷地区(丸森町), 松島地区(松島町, 塩竈市, 七ヶ浜町), 二口溪谷地区(旧秋保町, 旧宮城町作並・奥新川), 船形連峰地区(旧宮城町定義, 旧泉市, 大和町), 鳴子温泉郷地区(旧鳴子町), 薬菜山地区(加美町, 色麻町), 気仙沼・唐桑半島地区(気仙沼市), 南三陸海岸地区(旧本吉町, 南三陸町)

(3) 季節別観光客入込数

季節別の観光客入込数は「春季」(4~6月)は15,370千人で前年より397千人、2.7%の増加、「夏季」(7~8月)では13,358千人で前年より578千人、4.5%の増加、「秋季」(9~11月)では15,552千人で前年より776千人、4.7%の減少、「冬季」(1~3月、12月)では16,558千人で18千人、0.1%の減少となりました。(図4、表2)

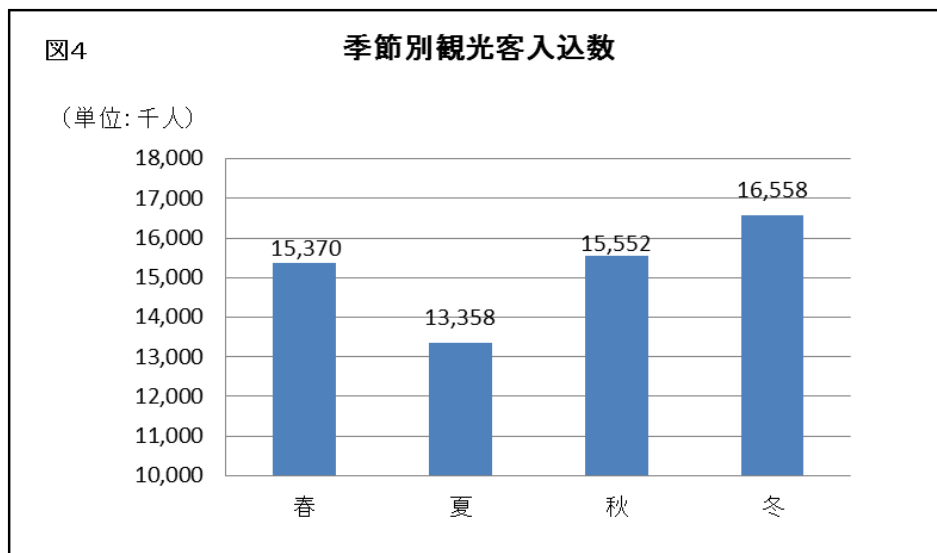


表2 季節別観光客入込数

(単位:人, (%))

圏域	地区	春 (4, 5, 6月)	夏 (7, 8月)	秋 (9, 10, 11月)	冬 (1, 2, 3, 12月)
仙南	蔵王	1,270,536 (32.9)	767,470 (19.9)	1,102,073 (28.5)	724,485 (18.7)
	阿武隈溪谷	179,586 (31)	109,521 (18.9)	158,845 (27.4)	130,854 (22.6)
	その他の地域	820,661 (49.8)	272,936 (16.6)	336,371 (20.4)	217,294 (13.2)
	小計	2,270,783 (37.3)	1,149,927 (18.9)	1,597,289 (26.2)	1,072,633 (17.6)
仙台	旧仙台市	3,886,309 (23.1)	4,334,874 (25.8)	3,549,244 (21.1)	5,036,404 (30)
	松島	1,204,648 (21.9)	1,126,301 (20.5)	1,416,798 (25.8)	1,742,758 (31.7)
	二口溪谷	767,151 (23.4)	643,943 (19.6)	980,209 (29.9)	887,068 (27.1)
	船形連峰	685,004 (28.9)	416,080 (17.6)	613,745 (25.9)	652,862 (27.6)
	その他の地域	1,658,948 (23.4)	1,143,497 (16.1)	1,724,872 (24.3)	2,570,830 (36.2)
	小計	8,202,060 (23.4)	7,664,695 (21.9)	8,284,868 (23.6)	10,889,922 (31.1)
大崎	鳴子温泉郷	447,357 (21.3)	345,958 (16.5)	830,676 (39.6)	471,875 (22.5)
	薬菜山	424,941 (29.9)	299,444 (21.1)	413,695 (29.1)	283,757 (20)
	その他の地域	1,495,143 (25.2)	1,217,864 (20.6)	1,703,965 (28.8)	1,505,747 (25.4)
	小計	2,367,441 (25.1)	1,863,266 (19.7)	2,948,336 (31.2)	2,261,379 (24)
栗原	全域	440,202 (21.9)	598,897 (29.8)	618,564 (30.8)	349,469 (17.4)
登米	全域	839,413 (30.6)	621,799 (22.7)	625,346 (22.8)	657,084 (23.9)
石巻	全域	674,111 (20.1)	938,203 (28)	937,603 (28)	804,651 (24)
気仙沼	気仙沼・唐桑半島	286,763 (24.9)	290,575 (25.2)	297,888 (25.9)	275,669 (24)
	南三陸海岸	289,507 (28.7)	230,487 (22.8)	241,917 (24)	246,889 (24.5)
	小計	576,270 (26.7)	521,062 (24.1)	539,805 (25)	522,558 (24.2)
合計		15,370,280 (25.3)	13,357,849 (22)	15,551,811 (25.6)	16,557,696 (27.2)
対前年増減数(前年比)		397,172 (102.7)	578,029 (104.5)	△775,511 (95.3)	△17,638 (99.9)

(4) 分類別観光客入込数

観光地点を自然、文化・歴史、産業観光などの8つに分類し観光客入込数の構成比で見ると、多い順に、「買物」が24.3%、「行事・催事」が16.3%、「文化・歴史」が14.6%となっています。

また、前年に比べ増加率が大きい順に、「産業観光」+14.5%、「イベント」+11.1%、「温泉」+2.5%となっています。(表3)

表3 平成28年観光客入込数

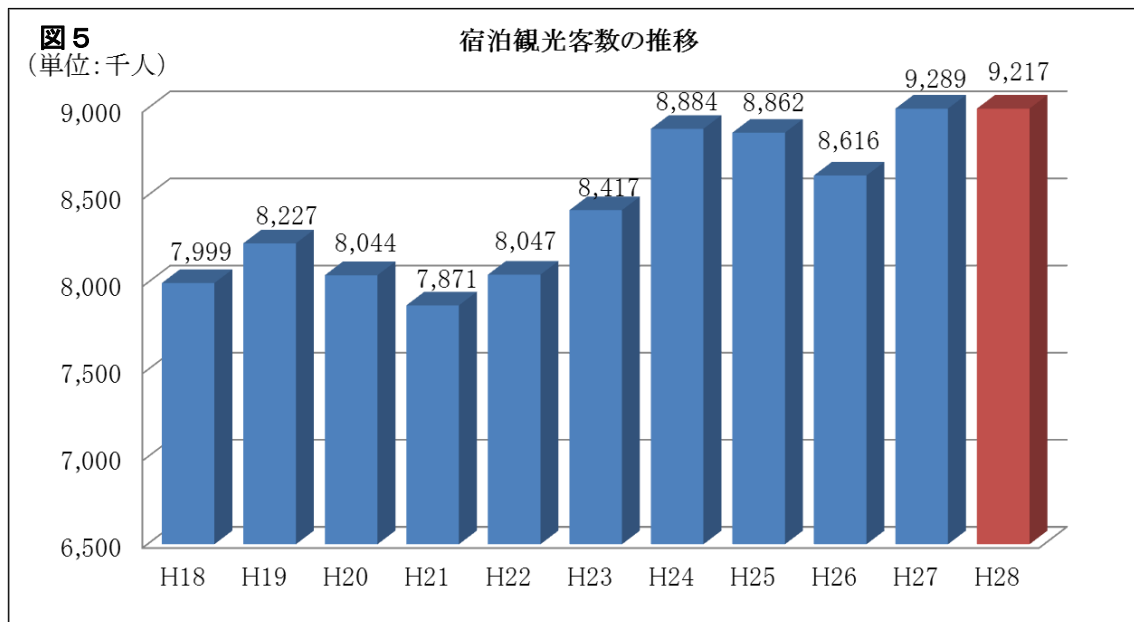
(単位：上段 千人，下段 %)

圏域	自然	文化・歴史	産業観光	スポーツ 施設等	温泉	買物	行事・催事	イベント	合計 (構成比)
仙南	725 (11.9)	481 (7.9)	101 (1.7)	1,766 (29.0)	1,351 (22.2)	1,066 (17.5)	179 (2.9)	421 (6.9)	6,091 (100.0)
仙台	3,103 (8.9)	7,064 (20.2)	2,974 (8.5)	4,056 (11.6)	1,749 (5.0)	4,947 (14.1)	7,962 (22.7)	3,186 (9.1)	35,042 (100.0)
大崎	498 (5.3)	669 (7.1)	125 (1.3)	563 (6.0)	2,331 (24.7)	4,457 (47.2)	599 (6.3)	197 (2.1)	9,440 (100.0)
栗原	447 (22.3)	83 (4.1)	94 (4.7)	186 (9.3)	201 (10.0)	681 (34.0)	314 (15.7)	0 (0.0)	2,007 (100.0)
登米	90 (3.3)	195 (7.1)	0 (0.0)	438 (16.0)	96 (3.5)	1,587 (57.9)	336 (12.2)	0 (0.0)	2,744 (100.0)
石巻	251 (7.5)	311 (9.3)	463 (13.8)	414 (12.3)	323 (9.6)	901 (26.9)	518 (15.4)	173 (5.2)	3,355 (100.0)
気仙沼	392 (18.2)	49 (2.3)	69 (3.2)	33 (1.5)	392 (18.1)	1,117 (51.7)	0 (0.0)	108 (5.0)	2,160 (100.0)
合計	5,506 (9.1)	8,852 (14.6)	3,827 (6.3)	7,457 (12.3)	6,444 (10.6)	14,757 (24.3)	9,908 (16.3)	4,086 (6.7)	60,838 (100.0)
対前年 増減数 (前年比)	△ 123 (97.8)	112 (101.3)	486 (114.5)	△ 444 (94.4)	159 (102.5)	△ 108 (99.3)	△ 308 (97.0)	410 (111.1)	182 (100.3)

※四捨五入の関係で合計が一致しないことがあります。

(5) 宿泊観光客数

県内全体の宿泊観光客数は9,217千人で、前年と比べ72千人、0.8%減少しました。東日本大震災前のH22年と比べると、1170千人、14.5%増加しました。(図5) H27年の大型コンサートや「観光王国みやぎ旅行割引」の反動減など、全体を押し上げる要因が多数あったにもかかわらず、宿泊施設の新設・再開や各種観光施策の取組等によりH27年と同水準にとどまりました。



(6) 圏域別宿泊観光客数

圏域別割合をみると、宿泊観光客数の多かった順に、仙台圏域74.1%、大崎圏域9.3%、仙南圏域7.1%となっており、全体の約4分の3が仙台圏域に集中しています。その中でも、旧仙台市地区が高い割合を占めています。(図6、図7、表4)

仙南圏域では、H27年の蔵王山の火口周辺警報の影響による反動増等により、宿泊観光客数が656千人で前年に比べ26千人、4.1%増加しました。

仙台圏域では、宿泊観光客数が6,828千人で前年に比べ220千人、3.1%減少しました。H27年に開催された複数の大型コンサートや「観光王国みやぎ旅行割引」の影響等により、前年比減となったものと考えられます。

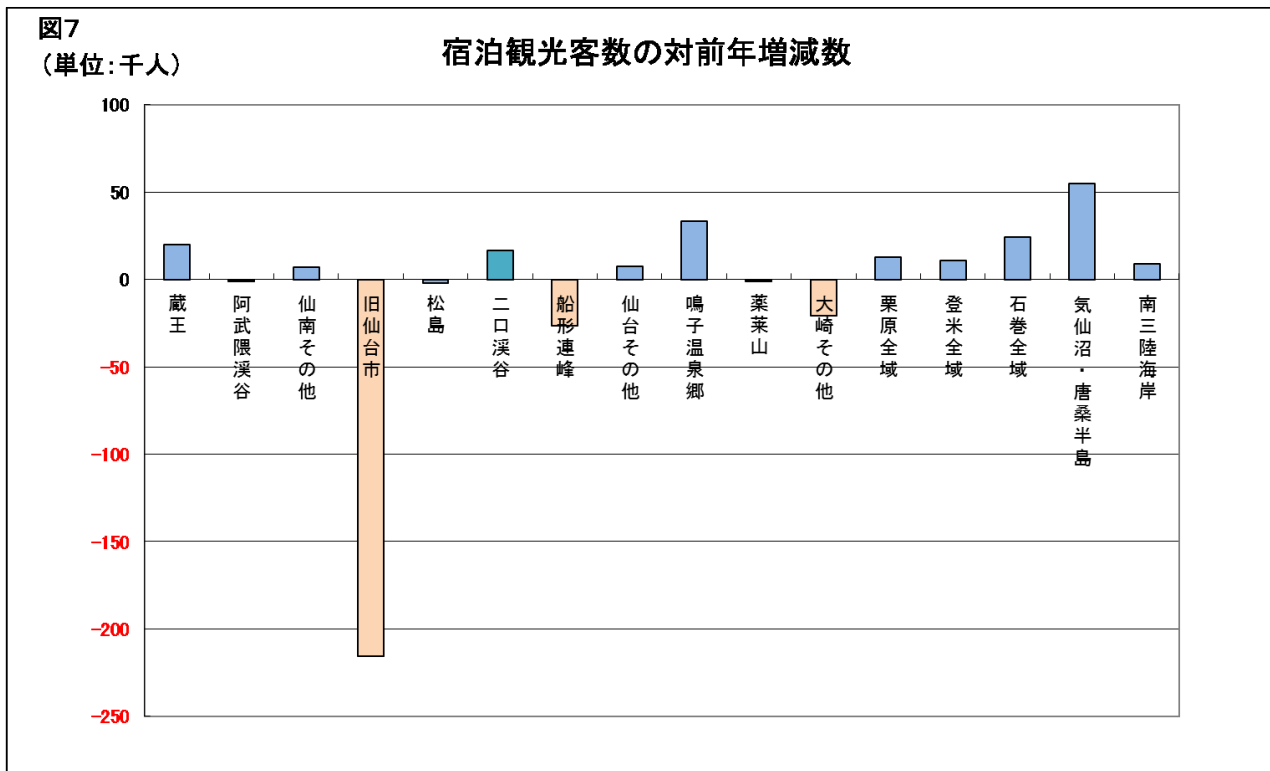
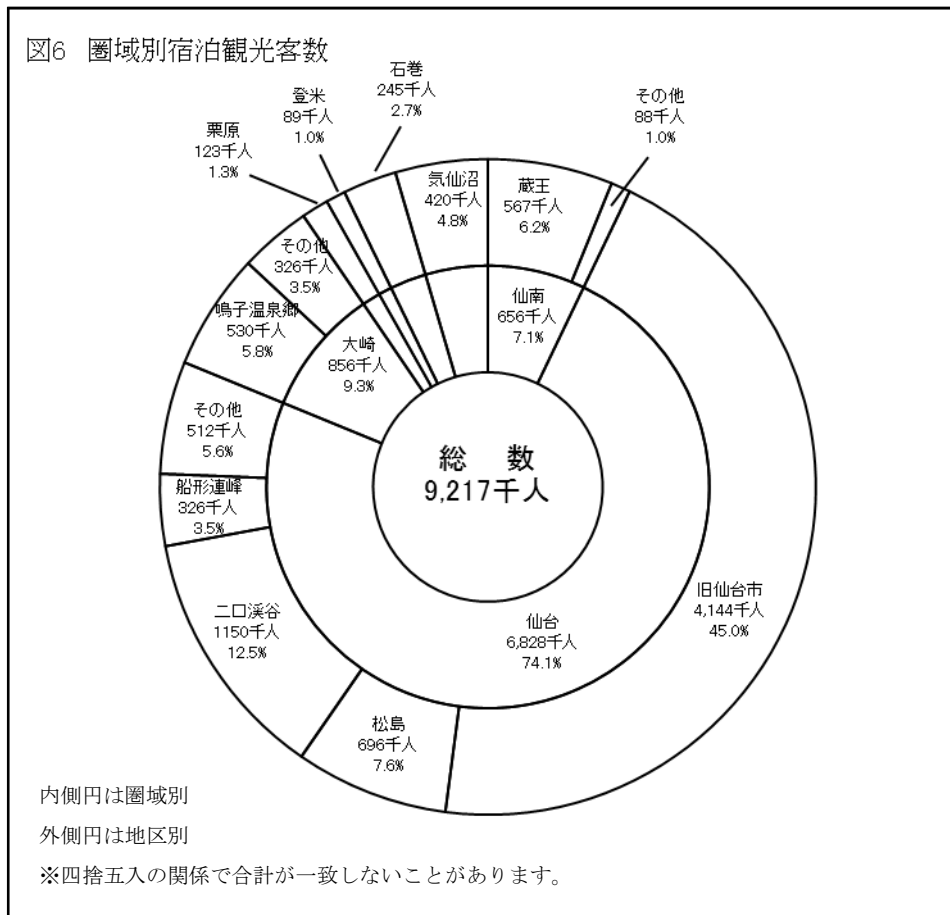
大崎圏域では、宿泊観光客数が856千人で前年に比べ12千人、1.4%増加しました。増加要因として、大崎市10周年記念事業の波及効果や、新規大型ホテル(大江戸温泉物語グループ)の参入によるPR効果等が挙げられます。

栗原圏域では、H27年9月4日に栗駒山麓ジオパークが、日本ジオパークに認定されたことによる観光認知度の向上や、テレビ・ラジオ等を積極的に活用した情報発信が功を奏した紅葉の時期の観光客入込数の増加(H27年10月20.6万人、H28年10月27.4万人、前年同月比+6.8万人、+33%)に準じて、11.3%の増加となりました。

登米圏域では、新たに宿泊施設が開業したこと等により、宿泊観光客数が89千人で前年に比べ11千人、13.6%増加しました。

石巻圏域では、新たに宿泊施設が開業したことや、H27年に開業した宿泊施設が通年営業したこと、宿泊を伴う観光施設などの整備【石巻市復興まちづくり情報交流館や女川駅前(H27.3.「まちびらき」)】が進んだこと等により、宿泊観光客数が245千人で前年に比べ24千人、11.0%増加しました。

気仙沼圏域では、H27年に開業・再開した宿泊施設が通年営業したことや、大島架橋の建設工事や病院の新設工事に伴う関係者の宿泊者の増加により、宿泊観光客数が420千人で前年に比べ64千人、17.9%増加しました。



注) 蔵王地区 (白石市, 蔵王町, 七ヶ宿町, 川崎町), 阿武隈溪谷地区 (丸森町), 松島地区 (松島町, 塩竈市, 七ヶ浜町), 二口溪谷地区 (旧秋保町, 旧宮城町作並・奥新川), 船形連峰地区 (旧宮城町定義, 旧泉市, 大和町), 鳴子温泉郷地区 (旧鳴子町), 葉菜山地区 (加美町, 色麻町), 気仙沼・唐桑半島地区 (気仙沼市), 南三陸海岸地区 (旧本吉町, 南三陸町)

表4 平成28年宿泊観光客数

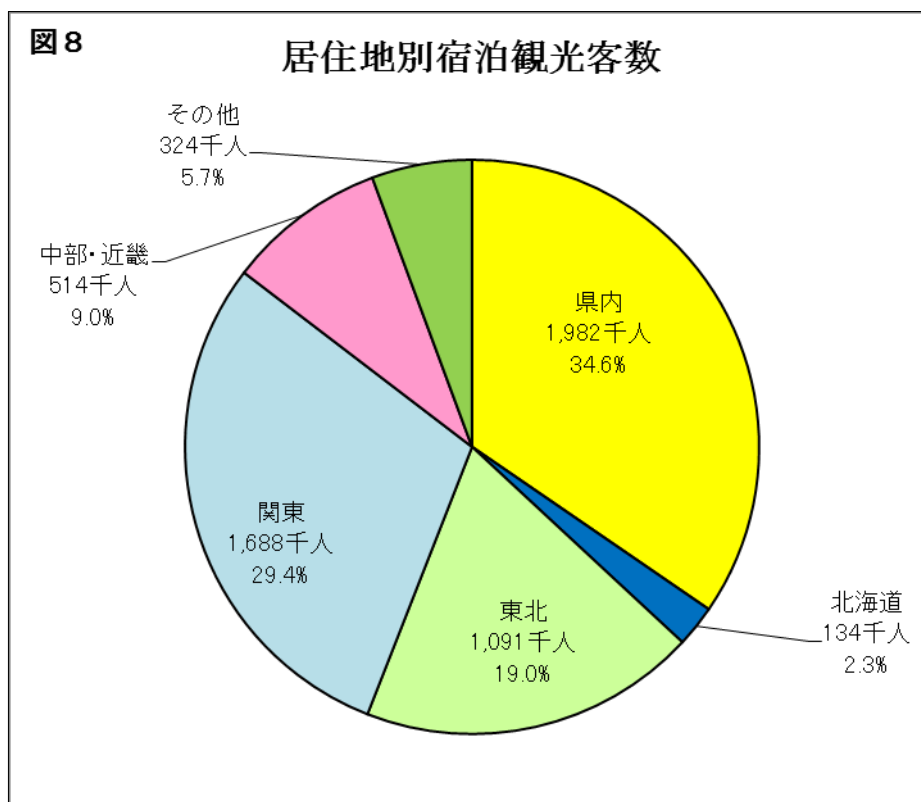
(単位：人)

圏域	地区	平成28年	平成27年	平成26年	前年比 (H28/H27)	増減数 (H28-H27)
仙南	蔵王	567,479	547,504	586,654	103.6%	19,975
	阿武隈溪谷	11,118	12,186	12,079	91.2%	△ 1,068
	その他の地域	77,290	70,547	67,002	109.6%	6,743
	小計	655,887	630,237	665,735	104.1%	25,650
仙台	旧仙台市	4,143,673	4,359,494	3,855,852	95.0%	△ 215,821
	松島	696,228	698,339	667,624	99.7%	△ 2,111
	二口溪谷	1,149,831	1,133,070	1,125,946	101.5%	16,761
	船形連峰	325,889	352,663	313,737	92.4%	△ 26,774
	その他の地域	512,385	504,791	420,320	101.5%	7,594
	小計	6,828,006	7,048,357	6,383,479	96.9%	△ 220,351
大崎	鳴子温泉郷	530,000	496,500	547,800	106.7%	33,500
	薬菜山	25,433	26,514	27,008	95.9%	△ 1,081
	その他の地域	301,011	321,697	303,971	93.6%	△ 20,686
	小計	856,444	844,711	878,779	101.4%	11,733
栗原	全域	123,058	110,587	110,820	111.3%	12,471
登米	全域	88,945	78,280	52,310	113.6%	10,665
石巻	全域	244,664	220,326	184,459	111.0%	24,338
気仙沼	気仙沼・唐桑半島	210,532	155,905	141,739	135.0%	54,627
	南三陸海岸	209,217	200,192	198,549	104.5%	9,025
	小計	419,749	356,097	340,288	117.9%	63,652
合計		9,216,753	9,288,595	8,615,870	99.2%	△ 71,842

注) 蔵王地区(白石市, 蔵王町, 七ヶ宿町, 川崎町), 阿武隈溪谷地区(丸森町), 松島地区(松島町, 塩竈市, 七ヶ浜町), 二口溪谷地区(旧秋保町, 旧宮城町作並・奥新川), 船形連峰地区(旧宮城町定義, 旧泉市, 大和町), 鳴子温泉郷地区(旧鳴子町), 薬菜山地区(加美町, 色麻町), 気仙沼・唐桑半島地区(気仙沼市), 南三陸海岸地区(旧本吉町, 南三陸町)

(7) 居住地別宿泊観光客数

居住地別にみると、宿泊観光客数は、居住地不明を除き、宮城県内で1,982千人（構成比34.6%）と最も多く、次いで関東地方で1,688千人（同29.4%）、東北地方（宮城県を除く）で1,091千人（同19.0%）となっており、それらを合計すると、全体の8割以上を占めています。（図8）



(8) 主要な行事・イベント等の観光客入込数

県内の主要な行事・イベント等の観光客入込数については、人数の多い順に「SENDAI光のページェント（12月）」、「仙台七夕まつり（8月）」、「仙台・青葉まつり（5月）」となりました。

「SENDAI光のページェント」は開催期間が短く設定されたことにより、「みちのくYOSAKOIまつり」は天候の影響により、それぞれ前年の観光客入込数を下回りました。（表5）

表5 主要な行事・イベント等の観光客入込数

(単位:千人)

順位	市町村	観光地点	H28年入込	H27年入込	H26年入込	前年比	
						増減 (H28-H27)	対前年比 (H28/H27)
1	仙台市	SENDAI光のページェント	2,750	3,010	2,550	△ 260	91.4%
2	仙台市	仙台七夕まつり	2,283	2,177	2,042	106	104.9%
3	仙台市	仙台・青葉まつり	960	960	960	0	100.0%
4	仙台市	定禅寺ストリートジャズフェスティバル	700	700	760	0	100.0%
5	仙台市	みちのくYOSAKOIまつり	571	967	980	△ 396	59.0%
6	大河原町	おおがわら桜まつり	232	240	263	△ 8	96.7%
7	石巻市	石巻川開き	217	227	172	△ 10	95.6%
8	大崎市	古川まつり	210	219	225	△ 9	95.9%
9	大崎市	鹿島台互市	149	158	156	△ 9	94.3%
10	塩竈市	塩竈みなと祭	114	91	69	23	125.3%

(9) 観光消費額・観光による経済効果の推計

平成28年の観光客入込数及び宿泊観光客数を基に「平成24年度観光動態調査報告書」の係数及び平均消費額を用いて算出すると、観光による直接効果額は4,528億円になります。

また、観光消費額を基に産業連関表を用いて波及効果等を推計すると、波及効果が3,013億円となり、観光による総合波及効果は7,541億円と見込まれます。(表6, 表7)

表6 観光客の平均消費額

(単位:千円)

	消費総額		宿泊代		飲食代		みやげ代		交通費		入場・観覧費	
	県内客	県外客	県内客	県外客	県内客	県外客	県内客	県外客	県内客	県外客	県内客	県外客
日帰り客	4.5	10.0	-	-	1.3	2.0	1.9	3.5	1.0	2.8	1.2	1.1
宿泊客	26.1	36.3	17.7	19.5	3.9	7.0	4.5	7.4	3.7	9.0	1.8	2.1

※宮城県経済商工観光部観光課「平成24年度観光動態調査報告書」より

表7 観光消費額・観光による経済効果

消費区分	観光による総合波及効果(億円)					波及倍率 (倍)	雇用誘発数 (人)
	観光による直接効果額			波及効果			
	日帰り客	宿泊客	計				
宿泊費	-	1,189	1,189	934	2,123	1.79	22,434
飲食費	513	261	774	499	1,273	1.64	11,843
みやげ代	344	271	615	397	1,012	1.65	9,423
交通費	467	280	747	435	1,182	1.58	8,724
入場・観覧費	108	31	139	81	220	1.58	2,428
その他	1,007	57	1,064	667	1,731	1.63	15,723
総額	2,439	2,089	4,528	3,013	7,541	1.67	70,575

(注1)平成25年宮城県産業連関表を使用して推計

(注2)雇用誘発数は、総合効果から付加価値額及び雇用者所得を推計し、算出。

(注3)四捨五入の関係で一致しない場合があります。

観光消費額の推計(算出方法)

延べ観光客入込数(人)	-	延べ宿泊者数(人)	=	延べ日帰り観光客(人)
60,837,636		9,216,753		51,620,883

○日帰り観光客実人数の推計

延べ日帰り観光客(人)	×	日帰り観光客の県内客比率	=	延べ日帰り県内観光客(人)
51,620,883		83.2%		42,948,575

延べ日帰り観光客(人)	×	日帰り観光客の県外客比率	=	延べ日帰り県外観光客(人)
51,620,883		16.8%		8,672,308

延べ日帰り県内観光客(人)	÷	県内観光客平均訪問地点数(地点)	=	日帰り県内観光客実人数(人)
42,948,575		1.12		38,346,942

延べ日帰り県外観光客(人)	÷	県外観光客平均訪問地点数(地点)	=	日帰り県外観光客実人数(人)
8,672,308		1.21		7,131,945

○宿泊客実人数の推計

延べ宿泊者数(人)	×	宿泊客の県内客比率	=	延べ宿泊県内客(人)
9,216,753		23.3%		2,147,503

延べ宿泊者数(人)	×	宿泊客の県外客比率	=	延べ宿泊県外客(人)
9,216,753		76.7%		7,069,250

延べ宿泊県内客(人)	÷	宿泊県内客の平均宿泊日数(日)	=	宿泊県内客実人数(人)
2,147,503		1.18		1,819,918

延べ宿泊県外客(人)	÷	宿泊県外客の平均宿泊日数(日)	=	宿泊県外客実人数(人)
7,069,250		1.59		4,446,069

表8 観光消費額の推計算出表

		日帰り客			宿泊客			合計
		実数 A (人)	平均消費額 B (千円)	消費額 C=A×B (億円)	実数 D (人)	平均消費額 E (千円)	消費額 F=D×E (億円)	消費額 C+F (億円)
消費総額	県内客	38,346,942	4.5	1,726	1,819,918	26.1	475	2,201
	県外客	7,131,945	10.0	713	4,446,069	36.3	1,614	2,327
	合計	45,478,887		2,439	6,265,987		2,089	4,528
宿泊費	県内客				1,819,918	17.7	322	322
	県外客				4,446,069	19.5	867	867
	合計				6,265,987		1,189	1,189
飲食費	県内客	30,677,553	1.3	399	1,091,951	3.9	43	442
	県外客	5,705,556	2.0	114	3,112,248	7.0	218	332
	合計	36,383,109		513	4,204,199		261	774
みやげ代	購入県内客	11,504,082	1.9	219	909,959	4.5	41	260
	購入県外客	3,565,973	3.5	125	3,112,248	7.4	230	355
	合計	15,070,055		344	4,022,207		271	615
交通費	利用県内客	30,677,553	1.0	307	1,091,951	3.7	40	347
	利用県外客	5,705,556	2.8	160	2,667,641	9.0	240	400
	合計	36,383,109		467	3,759,592		280	747
入観場覧費	利用県内客	7,669,388	1.2	92	181,992	1.8	3	95
	利用県外客	1,426,389	1.1	16	1,333,821	2.1	28	44
	合計	9,095,777		108	1,515,813		31	139
その他	県内客	38,346,942		709	1,819,918		26	735
	県外客	7,131,945		298	4,446,069		31	329
	合計	45,478,887		1,007	6,265,987		57	1,064

※係数は全て、「平成24年度観光動態調査」の結果を使用しています。

表9 主要観光地点別入込数

(単位:人)

圏域	観光地点	平成28年		平成27年		平成26年		前年対比(H28/H27)	
		入込数	宿泊客	入込数	宿泊客	入込数	宿泊客	入込数	宿泊客
仙南	蔵王(刈田山頂)	359,411	0	288,985	0	449,968	0	124.4%	—
	遠刈田温泉	740,897	334,753	702,451	308,632	734,114	327,611	105.5%	108.5%
	えぼしスキー場	115,910	0	150,520	0	174,010	0	77.0%	—
	白石城周辺	110,932	0	103,063	0	101,455	0	107.6%	—
	みちのく杜の湖畔公園	727,317	127,526	772,975	132,936	743,304	145,377	94.1%	95.9%
仙台	仙台城址・瑞鳳殿・仙台市博物館等	946,214	0	900,448	0	819,788	0	105.1%	—
	八木山動物公園等	754,947	0	697,592	0	654,411	0	108.2%	—
	松島海岸	2,768,840	643,331	2,809,753	642,277	2,931,249	618,289	98.5%	100.2%
	鹽竈神社・志波彦神社	1,046,000	0	1,041,000	0	1,019,200	0	100.5%	—
	秋保温泉	1,175,553	902,511	1,161,006	887,129	1,186,614	874,314	101.3%	101.7%
	作並温泉	312,366	244,469	322,544	242,717	321,903	246,638	96.8%	100.7%
	泉ヶ岳・七北田周辺	203,360	38,375	212,204	39,418	255,904	26,033	95.8%	97.4%
	定義如来	790,788	799	849,470	922	872,760	992	93.1%	86.7%
大崎	鳴子温泉	1,041,600	371,900	1,080,900	352,400	1,073,700	370,100	96.4%	105.5%
	中山平温泉	116,800	42,500	157,500	39,200	161,200	42,000	74.2%	108.4%
	東鳴子温泉	159,100	42,800	111,700	35,300	118,700	36,600	142.4%	121.2%
	リゾートパークオニコウベ	137,600	18,300	107,600	17,000	110,700	22,900	127.9%	107.6%
栗原	イワカガミ平(栗駒山)	168,660	0	126,281	0	82,447	0	133.6%	—
登米	教育資料館	27,688	0	28,454	0	32,951	0	97.3%	—
石巻	日和山	91,245	0	93,666	0	147,000	0	97.4%	—
	金華山	16,518	912	14,044	862	13,332	670	117.6%	105.8%
気仙沼	気仙沼大島	105,005	26,972	113,900	26,774	114,200	27,224	92.2%	100.7%
	岩井崎園地	72,325	1,663	83,900	2,145	81,300	2,205	86.2%	77.5%
	唐桑半島	115,263	6,598	122,426	4,234	122,900	2,815	94.1%	155.8%
	神割崎	98,836	11,225	86,493	8,520	90,216	4,192	114.3%	131.7%

II 統計表

第1表 年次別観光客入込数の推移

圏 域	地 区	平成19年	平成20年	平成21年	平成22年	平成23年
仙 南	蔵 王	4,019,275	3,832,260	3,924,455	3,647,744	2,925,627
	阿 武 隈 溪 谷	494,550	547,137	565,659	554,702	502,498
	そ の 他 の 地 域	1,377,219	1,408,565	1,385,095	1,469,829	952,744
	小 計	5,891,044	5,787,962	5,875,209	5,672,275	4,380,869
仙 台	旧 仙 台 市	10,493,294	11,083,466	11,750,990	12,290,942	10,956,461
	松 島	6,217,250	5,895,096	6,272,434	6,239,636	3,707,704
	二 口 溪 谷	3,291,662	2,970,815	2,975,364	2,604,758	2,640,824
	船 形 連 峰	2,291,206	2,016,279	4,993,393	5,233,764	2,907,108
	そ の 他 の 地 域	7,251,215	7,566,900	7,396,682	7,310,939	3,944,784
	小 計	29,544,627	29,532,556	33,388,863	33,680,039	24,156,881
大 崎	鳴 子 温 泉 郷	2,156,300	2,242,696	2,258,900	2,140,700	1,926,110
	薬 葉 山	1,411,591	1,406,081	1,470,114	1,423,018	1,293,195
	そ の 他 の 地 域	6,645,568	6,699,867	6,872,206	6,410,281	5,635,027
	小 計	10,213,459	10,348,644	10,601,220	9,973,999	8,854,332
栗 原	全 域	1,910,876	876,908	878,694	1,131,684	770,292
登 米	全 域	2,125,374	2,366,583	2,484,686	2,772,121	2,288,334
石 巻	全 域	4,615,074	4,362,090	4,344,778	4,431,597	1,915,433
気仙沼	気仙沼・唐桑半島	1,945,000	1,876,600	1,956,300	2,540,589	292,012
	南 三 陸 海 岸	1,631,287	1,637,303	1,673,423	1,083,630	499,615
	小 計	3,576,287	3,513,903	3,629,723	3,624,219	791,627
合 計		57,876,741	56,788,646	61,203,173	61,285,934	43,157,768

注)
 蔵王地区（白石市，蔵王町，七ヶ宿町，川崎町），阿武隈溪谷地区（丸森町），松島地区（松島町，塩竈市，七ヶ浜町），二口溪谷地区（旧秋保町，旧宮城町作並・奥新川），船形連峰地区（旧宮城町定義，旧泉市，大和町），鳴子温泉郷地区（旧鳴子町），薬葉山地区（加美町，色麻町），気仙沼・唐桑半島地区（気仙沼市），南三陸海岸地区（旧本吉町，南三陸町）

(単位：人)

平成24年	平成25年	平成26年	平成27年	平成28年	前年比	構成比
3,771,684	3,888,579	4,174,461	3,862,849	3,864,564	100.0%	6.4%
531,300	571,281	621,554	625,590	578,806	92.5%	1.0%
1,481,545	1,544,799	1,564,822	1,530,987	1,647,262	107.6%	2.7%
5,784,529	6,004,659	6,360,837	6,019,426	6,090,632	101.2%	10.0%
12,296,398	12,547,270	14,343,640	16,513,224	16,806,831	101.8%	27.6%
4,867,879	5,528,459	5,482,609	5,296,932	5,490,505	103.7%	9.0%
2,787,600	2,752,426	3,107,383	3,396,054	3,278,371	96.5%	5.4%
3,755,932	3,670,803	2,595,753	2,678,969	2,367,691	88.4%	3.9%
5,478,858	7,066,861	7,166,799	7,686,994	7,098,147	92.3%	11.7%
29,186,667	31,565,819	32,696,184	35,572,173	35,041,545	98.5%	57.6%
1,956,611	2,018,500	1,971,100	1,966,204	2,095,866	106.6%	3.4%
1,353,886	1,402,574	1,517,801	1,494,544	1,421,837	95.1%	2.3%
6,075,558	6,097,567	5,838,957	5,671,261	5,922,719	104.4%	9.7%
9,386,055	9,518,641	9,327,858	9,132,009	9,440,422	103.4%	15.5%
950,059	1,325,331	1,543,320	1,891,606	2,007,132	106.1%	3.3%
2,619,795	2,576,516	2,665,853	2,709,527	2,743,642	101.3%	4.5%
2,473,715	2,799,203	2,827,569	3,176,802	3,354,568	105.6%	5.5%
662,047	864,800	1,054,798	1,147,720	1,150,895	100.3%	1.9%
1,019,185	1,035,720	948,043	1,006,321	1,008,800	100.2%	1.7%
1,681,232	1,900,520	2,002,841	2,154,041	2,159,695	100.3%	3.5%
52,082,052	55,690,689	57,424,462	60,655,584	60,837,636	100.3%	100.0%

第2表 月別観光客入込数

圏域	地区	1月	2月	3月	4月	5月
仙南	蔵王	191,804 (5.0)	207,604 (5.4)	191,355 (5.0)	385,470 (10.0)	558,000 (14.4)
	阿武隈溪谷	27,256 (4.7)	31,544 (5.4)	38,400 (6.6)	48,593 (8.4)	92,171 (15.9)
	その他の地域	46,559 (2.8)	49,968 (3.0)	64,445 (3.9)	603,587 (36.6)	106,740 (6.5)
	小計	265,619 (4.4)	289,116 (4.7)	294,200 (4.8)	1,037,650 (17.0)	756,911 (12.4)
仙台	旧仙台市	716,735 (4.3)	393,183 (2.3)	731,919 (4.4)	868,590 (5.2)	2,150,601 (12.8)
	松島	782,207 (14.2)	361,042 (6.6)	319,479 (5.8)	353,344 (6.4)	477,262 (8.7)
	二口溪谷	192,740 (5.9)	219,405 (6.7)	240,928 (7.3)	229,879 (7.0)	285,396 (8.7)
	船形連峰	252,579 (10.7)	114,986 (4.9)	175,601 (7.4)	212,967 (9.0)	288,018 (12.2)
	その他の地域	1,304,499 (18.4)	360,162 (5.1)	520,621 (7.3)	484,246 (6.8)	615,917 (8.7)
	小計	3,248,760 (9.3)	1,448,778 (4.1)	1,988,548 (5.7)	2,149,026 (6.1)	3,817,194 (10.9)
大崎	鳴子温泉郷	135,700 (6.5)	120,900 (5.8)	117,600 (5.6)	91,915 (4.4)	231,543 (11.0)
	葉菜山	59,473 (4.2)	84,097 (5.9)	74,324 (5.2)	131,302 (9.2)	174,083 (12.2)
	その他の地域	408,404 (6.9)	349,895 (5.9)	403,145 (6.8)	565,454 (9.5)	533,094 (9.0)
	小計	603,577 (6.4)	554,892 (5.9)	595,069 (6.3)	788,671 (8.4)	938,720 (9.9)
栗原	全域	85,789 (4.3)	88,936 (4.4)	90,467 (4.5)	103,871 (5.2)	146,776 (7.3)
登米	全域	176,791 (6.4)	133,416 (4.9)	179,996 (6.6)	370,327 (13.5)	287,415 (10.5)
石巻	全域	192,670 (5.7)	173,116 (5.2)	237,079 (7.1)	199,417 (5.9)	266,975 (8.0)
気仙沼	気仙沼・唐桑半島	64,314 (5.6)	58,208 (5.1)	83,928 (7.3)	70,228 (6.1)	131,114 (11.4)
	南三陸海岸	41,508 (4.1)	55,880 (5.5)	85,702 (8.5)	76,633 (7.6)	134,461 (13.3)
	小計	105,822 (4.9)	114,088 (5.3)	169,630 (7.9)	146,861 (6.8)	265,575 (12.3)
合計		4,679,028 (7.7)	2,802,342 (4.6)	3,554,989 (5.8)	4,795,823 (7.9)	6,479,566 (10.7)

注)

蔵王地区(白石市, 蔵王町, 七ヶ宿町, 川崎町), 阿武隈溪谷地区(丸森町), 松島地区(松島町, 塩竈市, 七ヶ浜町), 二口溪谷地区(旧秋保町, 旧宮城町作並・奥新川), 船形連峰地区(旧宮城町定義, 旧泉市, 大和町), 鳴子温泉郷地区(旧鳴子町), 葉菜山地区(加美町, 色麻町), 気仙沼・唐桑半島地区(気仙沼市), 南三陸海岸地区(旧本吉町, 南三陸町)

(単位：上段 人 ， 下段 %)

6月	7月	8月	9月	10月	11月	12月	年計
327,066 (8.5)	305,282 (7.9)	462,188 (12.0)	326,031 (8.4)	496,274 (12.8)	279,768 (7.2)	133,722 (3.5)	3,864,564 (100.0)
38,822 (6.7)	41,974 (7.3)	67,547 (11.7)	47,240 (8.2)	61,130 (10.6)	50,475 (8.7)	33,654 (5.8)	578,806 (100.0)
110,334 (6.7)	144,792 (8.8)	128,144 (7.8)	133,496 (8.1)	122,408 (7.4)	80,467 (4.9)	56,322 (3.4)	1,647,262 (100.0)
476,222 (7.8)	492,048 (8.1)	657,879 (10.8)	506,767 (8.3)	679,812 (11.2)	410,710 (6.7)	223,698 (3.7)	6,090,632 (100.0)
867,118 (5.2)	877,712 (5.2)	3,457,162 (20.6)	1,605,529 (9.6)	1,375,143 (8.2)	568,572 (3.4)	3,194,567 (19.0)	16,806,831 (100.0)
374,042 (6.8)	560,462 (10.2)	565,839 (10.3)	399,200 (7.3)	515,316 (9.4)	502,282 (9.1)	280,030 (5.1)	5,490,505 (100.0)
251,876 (7.7)	286,148 (8.7)	357,795 (10.9)	292,916 (8.9)	366,283 (11.2)	321,010 (9.8)	233,995 (7.1)	3,278,371 (100.0)
184,019 (7.8)	208,537 (8.8)	207,543 (8.8)	198,336 (8.4)	244,359 (10.3)	171,050 (7.2)	109,696 (4.6)	2,367,691 (100.0)
558,785 (7.9)	557,932 (7.9)	585,565 (8.2)	475,155 (6.7)	720,619 (10.2)	529,098 (7.5)	385,548 (5.4)	7,098,147 (100.0)
2,235,840 (6.4)	2,490,791 (7.1)	5,173,904 (14.8)	2,971,136 (8.5)	3,221,720 (9.2)	2,092,012 (6.0)	4,203,836 (12.0)	35,041,545 (100.0)
123,899 (5.9)	160,177 (7.6)	185,781 (8.9)	180,569 (8.6)	390,747 (18.6)	259,360 (12.4)	97,675 (4.7)	2,095,866 (100.0)
119,556 (8.4)	131,713 (9.3)	167,731 (11.8)	143,424 (10.1)	167,676 (11.8)	102,595 (7.2)	65,863 (4.6)	1,421,837 (100.0)
396,595 (6.7)	433,345 (7.3)	784,519 (13.2)	497,328 (8.4)	664,357 (11.2)	542,280 (9.2)	344,303 (5.8)	5,922,719 (100.0)
640,050 (6.8)	725,235 (7.7)	1,138,031 (12.1)	821,321 (8.7)	1,222,780 (13.0)	904,235 (9.6)	507,841 (5.4)	9,440,422 (100.0)
189,555 (9.4)	267,640 (13.3)	331,257 (16.5)	193,291 (9.6)	273,756 (13.6)	151,517 (7.5)	84,277 (4.2)	2,007,132 (100.0)
181,671 (6.6)	294,095 (10.7)	327,704 (11.9)	219,212 (8.0)	227,002 (8.3)	179,132 (6.5)	166,881 (6.1)	2,743,642 (100.0)
207,719 (6.2)	319,261 (9.5)	618,942 (18.5)	304,914 (9.1)	295,337 (8.8)	337,352 (10.1)	201,786 (6.0)	3,354,568 (100.0)
85,421 (7.4)	101,631 (8.8)	188,944 (16.4)	94,309 (8.2)	127,852 (11.1)	75,727 (6.6)	69,219 (6.0)	1,150,895 (100.0)
78,413 (7.8)	101,920 (10.1)	128,567 (12.7)	77,122 (7.6)	95,530 (9.5)	69,265 (6.9)	63,799 (6.3)	1,008,800 (100.0)
163,834 (7.6)	203,551 (9.4)	317,511 (14.7)	171,431 (7.9)	223,382 (10.3)	144,992 (6.7)	133,018 (6.2)	2,159,695 (100.0)
4,094,891 (6.7)	4,792,621 (7.9)	8,565,228 (14.1)	5,188,072 (8.5)	6,143,789 (10.1)	4,219,950 (6.9)	5,521,337 (9.1)	60,837,636 (100.0)

第3表 分類別観光客入込数

圏域	地区	自然	文化・歴史	産業観光
仙南	蔵王	680,846 (17.6)	395,772 (10.2)	61,947 (1.6)
	阿武隈溪谷	0 (0.0)	33,846 (5.8)	25,808 (4.5)
	その他の地域	44,302 (2.7)	50,981 (3.1)	13,723 (0.8)
	小計	725,148 (11.9)	480,599 (7.9)	101,478 (1.7)
仙台	旧仙台市	0 (0.0)	2,224,913 (13.2)	1,786,550 (10.6)
	松島	2,772,820 (50.5)	1,051,696 (19.2)	384,721 (7.0)
	二口溪谷	290 (0.0)	358,222 (10.9)	735,181 (22.4)
	船形連峰	306,087 (12.9)	1,016,968 (43.0)	0 (0.0)
	その他の地域	23,912 (0.3)	2,411,936 (34.0)	67,857 (1.0)
	小計	3,103,109 (8.9)	7,063,735 (20.2)	2,974,309 (8.5)
大崎	鳴子温泉郷	210,600 (10.0)	92,300 (4.4)	17,270 (0.8)
	薬菜山	265,524 (18.7)	81,083 (5.7)	62,233 (4.4)
	その他の地域	21,783 (0.4)	495,891 (8.4)	45,204 (0.8)
	小計	497,907 (5.3)	669,274 (7.1)	124,707 (1.3)
栗原	全域	447,120 (22.3)	82,906 (4.1)	94,152 (4.7)
登米	全域	90,353 (3.3)	195,322 (7.1)	0 (0.0)
石巻	全域	250,679 (7.5)	311,416 (9.3)	462,965 (13.8)
気仙沼	気仙沼・唐桑半島	302,808 (26.3)	30,947 (2.7)	15,090 (1.3)
	南三陸海岸	89,360 (8.9)	17,824 (1.8)	54,369 (5.4)
	小計	392,168 (18.2)	48,771 (2.3)	69,459 (3.2)
合計		5,506,484 (9.1)	8,852,023 (14.6)	3,827,070 (6.3)

注)

蔵王地区(白石市, 蔵王町, 七ヶ宿町, 川崎町), 阿武隈溪谷地区(丸森町), 松島地区(松島町, 塩竈市, 七ヶ浜町), 二口溪谷地区(旧秋保町, 旧宮城町作並・奥新川), 船形連峰地区(旧宮城町定義, 旧泉市, 大和町), 鳴子温泉郷地区(旧鳴子町), 薬菜山地区(加美町, 色麻町), 気仙沼・唐桑半島地区(気仙沼市), 南三陸海岸地区(旧本吉町, 南三陸町)

(単位：上段 人 ， 下段 %)

スポーツ 施設等	温泉	買物	行事・催事	イベント	年 計
1,054,184 (27.3)	1,139,342 (29.5)	353,706 (9.2)	178,767 (4.6)	0 (0.0)	3,864,564 (100.0)
34,230 (5.9)	58,005 (10.0)	341,227 (59.0)	0 (0.0)	85,690 (14.8)	578,806 (100.0)
677,922 (41.2)	154,026 (9.4)	370,962 (22.5)	0 (0.0)	335,346 (20.4)	1,647,262 (100.0)
1,766,336 (29.0)	1,351,373 (22.2)	1,065,895 (17.5)	178,767 (2.9)	421,036 (6.9)	6,090,632 (100.0)
700,527 (4.2)	0 (0.0)	1,935,500 (11.5)	7,505,521 (44.7)	2,653,820 (15.8)	16,806,831 (100.0)
139,886 (2.5)	0 (0.0)	1,007,826 (18.4)	133,556 (2.4)	0 (0.0)	5,490,505 (100.0)
696,759 (21.3)	1,487,919 (45.4)	0 (0.0)	0 (0.0)	0 (0.0)	3,278,371 (100.0)
274,081 (11.6)	17,317 (0.7)	609,500 (25.7)	0 (0.0)	143,738 (6.1)	2,367,691 (100.0)
2,244,713 (31.6)	243,815 (3.4)	1,394,486 (19.6)	322,495 (4.5)	388,933 (5.5)	7,098,147 (100.0)
4,055,966 (11.6)	1,749,051 (5.0)	4,947,312 (14.1)	7,961,572 (22.7)	3,186,491 (9.1)	35,041,545 (100.0)
220,400 (10.5)	1,490,400 (71.1)	0 (0.0)	64,896 (3.1)	0 (0.0)	2,095,866 (100.0)
193,893 (13.6)	307,425 (21.6)	366,765 (25.8)	22,528 (1.6)	122,386 (8.6)	1,421,837 (100.0)
149,204 (2.5)	533,616 (9.0)	4,090,261 (69.1)	511,845 (8.6)	74,915 (1.3)	5,922,719 (100.0)
563,497 (6.0)	2,331,441 (24.7)	4,457,026 (47.2)	599,269 (6.3)	197,301 (2.1)	9,440,422 (100.0)
185,991 (9.3)	201,180 (10.0)	681,469 (34.0)	314,314 (15.7)	0 (0.0)	2,007,132 (100.0)
438,339 (16.0)	96,210 (3.5)	1,587,418 (57.9)	336,000 (12.2)	0 (0.0)	2,743,642 (100.0)
413,967 (12.3)	323,068 (9.6)	901,496 (26.9)	518,168 (15.4)	172,809 (5.2)	3,354,568 (100.0)
0 (0.0)	172,103 (15.0)	560,847 (48.7)	0 (0.0)	69,100 (6.0)	1,150,895 (100.0)
32,690 (3.2)	219,636 (21.8)	555,846 (55.1)	45 (0.0)	39,030 (3.9)	1,008,800 (100.0)
32,690 (1.5)	391,739 (18.1)	1,116,693 (51.7)	45 (0.0)	108,130 (5.0)	2,159,695 (100.0)
7,456,786 (12.3)	6,444,062 (10.6)	14,757,309 (24.3)	9,908,135 (16.3)	4,085,767 (6.7)	60,837,636 (100.0)

第4表 年次別宿泊観光客入込数の推移

圏域	地区	平成19年	平成20年	平成21年	平成22年	平成23年
仙南	蔵王	650,604	546,025	526,956	557,179	607,881
	阿武隈溪谷	14,393	12,588	12,869	12,462	8,259
	その他の地域	58,328	50,877	36,772	36,941	56,551
	小計	723,325	609,490	576,597	606,582	672,691
仙台	旧仙台市	3,121,332	3,333,874	3,179,442	3,357,592	3,942,092
	松島	735,276	688,051	731,868	744,949	936,451
	二口溪谷	1,210,242	1,118,288	1,078,760	1,085,858	1,227,641
	船形連峰	149,574	214,666	262,045	256,656	231,079
	その他の地域	192,421	208,819	222,091	204,402	101,630
	小計	5,408,845	5,563,698	5,474,206	5,649,457	6,438,893
大崎	鳴子温泉郷	801,000	796,200	775,900	734,900	684,800
	薬菜山	32,355	27,043	27,549	27,211	23,791
	その他の地域	192,849	129,104	153,714	164,403	254,190
	小計	1,026,204	952,347	957,163	926,514	962,781
栗原	全域	160,218	78,086	42,785	86,809	59,761
登米	全域	36,362	39,856	31,685	25,594	21,690
石巻	全域	379,928	337,446	322,848	311,269	45,414
気仙沼	気仙沼・唐桑半島	218,190	206,149	217,865	203,287	39,025
	南三陸海岸	273,634	256,836	248,008	237,629	176,449
	小計	491,824	462,985	465,873	440,916	215,474
合計		8,226,706	8,043,908	7,871,157	8,047,141	8,416,704

注) 蔵王地区(白石市, 蔵王町, 七ヶ宿町, 川崎町), 阿武隈溪谷地区(丸森町), 松島地区(松島町, 塩竈市, 七ヶ浜町), 二口溪谷地区(旧秋保町, 旧宮城町作並・奥新川), 船形連峰地区(旧宮城町定義, 旧泉市, 大和町), 鳴子温泉郷地区(旧鳴子町), 薬菜山地区(加美町, 色麻町), 気仙沼・唐桑半島地区(気仙沼市), 南三陸海岸地区(旧本吉町, 南三陸町)

(単位：人)

平成24年	平成25年	平成26年	平成27年	平成28年	前年比	構成比
652,364	606,794	586,654	547,504	567,479	103.6%	6.2%
10,108	10,815	12,079	12,186	11,118	91.2%	0.1%
102,920	58,319	67,002	70,547	77,290	109.6%	0.8%
765,392	675,928	665,735	630,237	655,887	104.1%	7.1%
4,114,047	4,162,217	3,855,852	4,359,494	4,143,673	95.0%	45.0%
696,559	703,802	667,624	698,339	696,228	99.7%	7.6%
1,172,702	1,144,417	1,125,946	1,133,070	1,149,831	101.5%	12.5%
310,727	261,749	313,737	352,663	325,889	92.4%	3.5%
298,792	394,926	420,320	504,791	512,385	101.5%	5.6%
6,592,827	6,667,111	6,383,479	7,048,357	6,828,006	96.9%	74.1%
719,900	597,500	547,800	496,500	530,000	106.7%	5.8%
27,082	27,367	27,008	26,514	25,433	95.9%	0.3%
262,755	246,131	303,971	321,697	301,011	93.6%	3.3%
1,009,737	870,998	878,779	844,711	856,444	101.4%	9.3%
102,079	113,615	110,820	110,587	123,058	111.3%	1.3%
31,591	25,989	52,310	78,280	88,945	113.6%	1.0%
84,055	174,797	184,459	220,326	244,664	111.0%	2.7%
93,252	148,762	141,739	155,905	207,336	133.0%	2.2%
205,292	184,531	198,549	200,192	212,413	106.1%	2.3%
298,544	333,293	340,288	356,097	419,749	117.9%	4.6%
8,884,225	8,861,731	8,615,870	9,288,595	9,216,753	99.2%	100.0%

第5表 月別宿泊観光客数

圏域	地区	1月	2月	3月	4月	5月	6月
仙南	蔵王	32,795 (5.8)	33,314 (5.9)	30,488 (5.4)	86,964 (15.3)	46,919 (8.3)	40,256 (7.1)
	阿武隈溪谷	393 (3.5)	312 (2.8)	628 (5.6)	721 (6.5)	980 (8.8)	766 (6.9)
	その他の地域	5,242 (6.8)	5,548 (7.2)	7,438 (9.6)	6,699 (8.7)	5,813 (7.5)	6,049 (7.8)
	小計	38,430 (5.9)	39,174 (6.0)	38,554 (5.9)	94,384 (14.4)	53,712 (8.2)	47,071 (7.2)
仙台	旧仙台市	270,705 (6.5)	289,619 (7.0)	364,956 (8.8)	339,918 (8.2)	344,140 (8.3)	332,305 (8.0)
	松島	53,489 (7.7)	49,377 (7.1)	59,898 (8.6)	53,156 (7.6)	53,153 (7.6)	55,575 (8.0)
	二口溪谷	90,139 (7.8)	85,404 (7.4)	100,319 (8.7)	84,026 (7.3)	85,903 (7.5)	85,797 (7.5)
	船形連峰	17,823 (5.5)	18,895 (5.8)	23,929 (7.3)	24,804 (7.6)	27,090 (8.3)	29,594 (9.1)
	その他の地域	32,877 (6.4)	35,251 (6.9)	47,433 (9.3)	44,304 (8.6)	42,970 (8.4)	41,289 (8.1)
	小計	465,033 (6.8)	478,546 (7.0)	596,535 (8.7)	546,208 (8.0)	553,256 (8.1)	544,560 (8.0)
大崎	鳴子温泉郷	42,200 (8.0)	39,100 (7.4)	38,300 (7.2)	28,900 (5.5)	43,400 (8.2)	39,000 (7.4)
	薬菜山	1,311 (5.2)	1,161 (4.6)	1,357 (5.3)	1,363 (5.4)	2,500 (9.8)	1,686 (6.6)
	その他の地域	22,454 (7.5)	23,017 (7.6)	28,451 (9.5)	25,457 (8.5)	27,029 (9.0)	24,405 (8.1)
	小計	65,965 (7.7)	63,278 (7.4)	68,108 (8.0)	55,720 (6.5)	72,929 (8.5)	65,091 (7.6)
栗原	小計	6,212 (5.0)	6,251 (5.1)	6,218 (5.1)	9,683 (7.9)	9,647 (7.8)	13,711 (11.1)
登米	小計	5,188 (5.8)	5,539 (6.2)	7,360 (8.3)	6,321 (7.1)	7,790 (8.8)	8,145 (9.2)
石巻	小計	15,351 (6.3)	17,366 (7.1)	22,419 (9.2)	18,428 (7.5)	19,440 (7.9)	20,694 (8.5)
気仙沼	気仙沼・唐桑半島	13,628 (6.6)	13,666 (6.6)	18,240 (8.8)	14,228 (6.9)	18,826 (9.1)	15,945 (7.7)
	南三陸海岸	14,997 (7.1)	12,851 (6.1)	17,835 (8.4)	18,657 (8.8)	19,248 (9.1)	19,115 (9.0)
	小計	28,625 (6.8)	26,517 (6.3)	36,075 (8.6)	32,885 (7.8)	38,074 (9.1)	35,060 (8.4)
合計		624,804 (6.8)	636,671 (6.9)	775,269 (8.4)	763,629 (8.3)	754,848 (8.2)	734,332 (8.0)

注)

蔵王地区(白石市, 蔵王町, 七ヶ宿町, 川崎町), 阿武隈溪谷地区(丸森町), 松島地区(松島町, 塩竈市, 七ヶ浜町), 二口溪谷地区(旧秋保町, 旧宮城町作並・奥新川), 船形連峰地区(旧宮城町定義, 旧泉市, 大和町), 鳴子温泉郷地区(旧鳴子町), 薬菜山地区(加美町, 色麻町), 気仙沼・唐桑半島地区(気仙沼市), 南三陸海岸地区(旧本吉町, 南三陸町)

(単位：上段 人 ， 下段 %)

7月	8月	9月	10月	11月	12月	年 計
48,838 (8.6)	70,037 (12.3)	46,060 (8.1)	55,391 (9.8)	42,750 (7.5)	33,667 (5.9)	567,479 (100.0)
1,326 (11.9)	2,460 (22.1)	1,221 (11.0)	997 (9.0)	850 (7.6)	464 (4.2)	11,118 (100.0)
7,164 (9.3)	7,783 (10.1)	6,613 (8.6)	6,816 (8.8)	6,601 (8.5)	5,524 (7.1)	77,290 (100.0)
57,328 (8.7)	80,280 (12.2)	53,894 (8.2)	63,204 (9.6)	50,201 (7.7)	39,655 (6.0)	655,887 (100.0)
368,222 (8.9)	423,684 (10.2)	365,580 (8.8)	369,072 (8.9)	330,832 (8.0)	344,640 (8.3)	4,143,673 (100.0)
56,024 (8.0)	69,890 (10.0)	57,252 (8.2)	67,003 (9.6)	62,090 (8.9)	59,321 (8.5)	696,228 (100.0)
87,595 (7.6)	121,115 (10.5)	88,189 (7.7)	109,389 (9.5)	103,815 (9.0)	108,140 (9.4)	1,149,831 (100.0)
31,835 (9.8)	37,086 (11.4)	30,547 (9.4)	31,855 (9.8)	28,370 (8.7)	24,061 (7.4)	325,889 (100.0)
47,534 (9.3)	48,943 (9.6)	44,775 (8.7)	46,882 (9.1)	39,843 (7.8)	40,284 (7.9)	512,385 (100.0)
591,210 (8.7)	700,718 (10.3)	586,343 (8.6)	624,201 (9.1)	564,950 (8.3)	576,446 (8.4)	6,828,006 (100.0)
40,000 (7.5)	48,300 (9.1)	37,900 (7.2)	67,300 (12.7)	62,900 (11.9)	42,700 (8.1)	530,000 (100.0)
2,972 (11.7)	5,740 (22.6)	2,257 (8.9)	2,487 (9.8)	1,375 (5.4)	1,224 (4.8)	25,433 (100.0)
25,584 (8.5)	28,783 (9.6)	23,855 (7.9)	28,142 (9.3)	22,903 (7.6)	20,931 (7.0)	301,011 (100.0)
68,556 (8.0)	82,823 (9.7)	64,012 (7.5)	97,929 (11.4)	87,178 (10.2)	64,855 (7.6)	856,444 (100.0)
13,363 (10.9)	14,794 (12.0)	14,775 (12.0)	14,173 (11.5)	7,181 (5.8)	7,050 (5.7)	123,058 (100.0)
7,707 (8.7)	10,011 (11.3)	8,216 (9.2)	9,191 (10.3)	7,099 (8.0)	6,378 (7.2)	88,945 (100.0)
23,416 (9.6)	26,517 (10.8)	20,605 (8.4)	21,675 (8.9)	20,869 (8.5)	17,884 (7.3)	244,664 (100.0)
19,956 (9.6)	26,547 (12.8)	18,455 (8.9)	19,218 (9.3)	14,738 (7.1)	13,889 (6.7)	207,336 (100.0)
17,153 (8.1)	24,557 (11.6)	17,443 (8.2)	20,125 (9.5)	16,366 (7.7)	14,066 (6.6)	212,413 (100.0)
37,109 (8.8)	51,104 (12.2)	35,898 (8.6)	39,343 (9.4)	31,104 (7.4)	27,955 (6.7)	419,749 (100.0)
798,689 (8.7)	966,247 (10.5)	783,743 (8.5)	869,716 (9.4)	768,582 (8.3)	740,223 (8.0)	9,216,753 (100.0)

第6表 施設別宿泊観光客数

圏域	地区	ホテル	旅館	民宿	山小屋・キャンプ場
仙南	蔵王	203,070 (35.8)	201,458 (35.5)	16,909 (3.0)	136,251 (24.0)
	阿武隈溪谷	0 (0.0)	0 (0.0)	0 (0.0)	5,204 (46.8)
	その他の地域	66,641 (86.2)	7,571 (9.8)	3,078 (4.0)	0 (0.0)
	小計	269,711 (41.1)	209,029 (31.9)	19,987 (3.0)	141,455 (21.6)
仙台	旧仙台市	3,883,107 (93.7)	119,365 (2.9)	0 (0.0)	0 (0.0)
	松島	190,867 (27.4)	501,901 (72.1)	779 (0.1)	0 (0.0)
	二口溪谷	144,108 (12.5)	990,643 (86.2)	0 (0.0)	15,080 (1.3)
	船形連峰	236,263 (72.5)	41,196 (12.6)	0 (0.0)	48,430 (14.9)
	その他の地域	479,861 (93.7)	13,388 (2.6)	1,993 (0.4)	985 (0.2)
	小計	4,934,206 (72.3)	1,666,493 (24.4)	2,772 (0.0)	64,495 (0.9)
大崎	鳴子温泉郷	226,840 (42.8)	266,060 (50.2)	1,590 (0.3)	15,370 (2.9)
	葉菜山	843 (3.3)	12,630 (49.7)	10,400 (40.9)	941 (3.7)
	その他の地域	277,901 (92.3)	15,232 (5.1)	2,668 (0.9)	665 (0.2)
	小計	505,584 (59.0)	293,922 (34.3)	14,658 (1.7)	16,976 (2.0)
栗原	全域	47,147 (38.3)	13,497 (11.0)	301 (0.2)	7,513 (6.1)
登米	全域	80,514 (90.5)	546 (0.6)	0 (0.0)	7,885 (8.9)
石巻	全域	199,766 (81.6)	18,882 (7.7)	16,428 (6.7)	3,121 (1.3)
気仙沼	気仙沼・唐桑半島	113,762 (54.9)	80,113 (38.6)	7,058 (3.4)	3,434 (1.7)
	南三陸海岸	140,471 (66.1)	82 (0.0)	48,140 (22.7)	4,223 (2.0)
	小計	254,233 (60.6)	80,195 (19.1)	55,198 (13.2)	7,657 (1.8)
合計	6,291,161 (68.3)	2,282,564 (24.8)	109,344 (1.2)	249,102 (2.7)	

注) 蔵王地区(白石市, 蔵王町, 七ヶ宿町, 川崎町), 阿武隈溪谷地区(丸森町), 松島地区(松島町, 塩竈市, 七ヶ浜町), 二口溪谷地区(旧秋保町, 旧宮城町作並・奥新川), 船形連峰地区(旧宮城町定義, 旧泉市, 大和町), 鳴子温泉郷地区(旧鳴子町), 葉菜山地区(加美町, 色麻町), 気仙沼・唐桑半島地区(気仙沼市), 南三陸海岸地区(旧本吉町, 南三陸町)

(単位：上段 人 ， 下段 %)

寮・保養所	国民宿舎	ユースホステル	そ の 他	合 計
2,182 (0.4)	7,609 (1.3)	0 (0.0)	0 (0.0)	567,479 (100.0)
0 (0.0)	5,914 (53.2)	0 (0.0)	0 (0.0)	11,118 (100.0)
0 (0.0)	0 (0.0)	0 (0.0)	0 (0.0)	77,290 (100.0)
2,182 (0.3)	13,523 (2.1)	0 (0.0)	0 (0.0)	655,887 (100.0)
0 (0.0)	0 (0.0)	0 (0.0)	141,201 (3.4)	4,143,673 (100.0)
634 (0.1)	0 (0.0)	0 (0.0)	2,047 (0.3)	696,228 (100.0)
0 (0.0)	0 (0.0)	0 (0.0)	0 (0.0)	1,149,831 (100.0)
0 (0.0)	0 (0.0)	0 (0.0)	0 (0.0)	325,889 (100.0)
15,185 (3.0)	0 (0.0)	0 (0.0)	973 (0.2)	512,385 (100.0)
15,819 (0.2)	0 (0.0)	0 (0.0)	144,221 (2.1)	6,828,006 (100.0)
14,310 (2.7)	5,830 (1.1)	0 (0.0)	0 (0.0)	530,000 (100.0)
0 (0.0)	0 (0.0)	0 (0.0)	619 (2.4)	25,433 (100.0)
0 (0.0)	0 (0.0)	0 (0.0)	4,545 (1.5)	301,011 (100.0)
14,310 (1.7)	5,830 (0.7)	0 (0.0)	5,164 (0.6)	856,444 (100.0)
0 (0.0)	0 (0.0)	0 (0.0)	54,600 (44.4)	123,058 (100.0)
0 (0.0)	0 (0.0)	0 (0.0)	0 (0.0)	88,945 (100.0)
0 (0.0)	0 (0.0)	0 (0.0)	6,467 (2.6)	244,664 (100.0)
0 (0.0)	1,628 (0.8)	889 (0.4)	452 (0.2)	207,336 (100.0)
0 (0.0)	0 (0.0)	0 (0.0)	19,497 (9.2)	212,413 (100.0)
0 (0.0)	1,628 (0.4)	889 (0.2)	19,949 (4.8)	419,749 (100.0)
32,311 (0.4)	20,981 (0.2)	889 (0.0)	230,401 (2.5)	9,216,753 (100.0)

第7表 居住地別宿泊観光客数

圏 域	地 区	居			
		県 内	県 外	県	
				北海道	東 北
仙 南	蔵 王	346,681 (61.1)	180,847 (31.9)	4,159 (0.7)	71,549 (12.6)
	阿 武 隈 溪 谷	6,646 (59.8)	4,472 (40.2)	127 (1.1)	2,281 (20.5)
	そ の 他 の 地 域	7,008 (9.1)	48,795 (63.1)	1,032 (1.3)	8,707 (11.3)
	小 計	360,335 (54.9)	234,114 (35.7)	5,318 (0.8)	82,537 (12.6)
仙 台	旧 仙 台 市	267,615 (6.5)	1,740,626 (42.0)	84,097 (2.0)	425,503 (10.3)
	松 島	159,124 (22.9)	177,952 (25.6)	3,445 (0.5)	56,954 (8.2)
	二 口 溪 谷	469,172 (40.8)	480,275 (41.8)	12,409 (1.1)	184,871 (16.1)
	船 形 連 峰	84,736 (26.0)	126,966 (39.0)	2,212 (0.7)	37,750 (11.6)
	そ の 他 の 地 域	50,183 (9.8)	198,199 (38.7)	6,517 (1.3)	52,448 (10.2)
	小 計	1,030,830 (15.1)	2,724,018 (39.9)	108,680 (1.6)	757,526 (11.1)
大 崎	鳴 子 温 泉 郷	288,315 (54.4)	228,431 (43.1)	4,771 (0.9)	65,721 (12.4)
	薬 菜 山	20,888 (82.1)	4,545 (17.9)	252 (1.0)	2,035 (8.0)
	そ の 他 の 地 域	45,645 (15.2)	196,685 (65.3)	5,407 (1.8)	71,808 (23.9)
	小 計	354,848 (41.4)	429,661 (50.2)	10,430 (1.2)	139,564 (16.3)
栗 原	全 域	82,519 (67.1)	40,148 (32.6)	1,098 (0.9)	14,335 (11.6)
登 米	全 域	13,491 (15.2)	16,569 (18.6)	160 (0.2)	5,582 (6.3)
石 巻	全 域	41,058 (16.8)	115,049 (47.0)	3,338 (1.4)	30,140 (12.3)
気 仙 沼	気 仙 沼 ・ 唐 桑 半 島	57,433 (27.7)	144,119 (69.5)	3,398 (1.6)	39,390 (19.0)
	南 三 陸 海 岸	41,521 (19.5)	78,182 (36.8)	2,040 (1.0)	22,105 (10.4)
	小 計	98,954 (23.6)	222,301 (53.0)	5,438 (1.3)	61,495 (14.7)
合 計		1,982,035 (21.5)	3,781,860 (41.0)	134,462 (1.5)	1,091,179 (11.8)

注)

蔵王地区(白石市, 蔵王町, 七ヶ宿町, 川崎町), 阿武隈溪谷地区(丸森町), 松島地区(松島町, 塩竈市, 七ヶ浜町), 二口溪谷地区(旧秋保町, 旧宮城町作並・奥新川), 船形連峰地区(旧宮城町定義, 旧泉市, 大和町), 鳴子温泉郷地区(旧鳴子町), 薬菜山地区(加美町, 色麻町), 気仙沼・唐桑半島地区(気仙沼市), 南三陸海岸地区(旧本吉町, 南三陸町)

(単位：上段 人 ， 下段 %)

住 地 別						
外 客		内 訳			不 明	合 計
関 東	中 部	近 畿	その他			
78,994 (13.9)	6,654 (1.2)	5,423 (1.0)	14,068 (2.5)	39,951 (7.0)	567,479 (100.0)	
1,736 (15.6)	103 (0.9)	75 (0.7)	150 (1.3)	0 (0.0)	11,118 (100.0)	
25,741 (33.3)	6,031 (7.8)	4,702 (6.1)	2,582 (3.3)	21,487 (27.8)	77,290 (100.0)	
106,471 (16.2)	12,788 (1.9)	10,200 (1.6)	16,800 (2.6)	61,438 (9.4)	655,887 (100.0)	
764,530 (18.5)	127,848 (3.1)	135,658 (3.3)	202,990 (4.9)	2,135,432 (51.5)	4,143,673 (100.0)	
85,117 (12.2)	14,494 (2.1)	8,526 (1.2)	9,416 (1.4)	359,152 (51.6)	696,228 (100.0)	
212,028 (18.4)	33,737 (2.9)	18,112 (1.6)	19,118 (1.7)	200,384 (17.4)	1,149,831 (100.0)	
53,858 (16.5)	9,476 (2.9)	5,144 (1.6)	18,526 (5.7)	114,187 (35.0)	325,889 (100.0)	
94,682 (18.5)	14,596 (2.8)	15,478 (3.0)	14,478 (2.8)	264,003 (51.5)	512,385 (100.0)	
1,210,215 (17.7)	200,151 (2.9)	182,918 (2.7)	264,528 (3.9)	3,073,158 (45.0)	6,828,006 (100.0)	
115,539 (21.8)	21,200 (4.0)	12,191 (2.3)	9,009 (1.7)	13,254 (2.5)	530,000 (100.0)	
1,204 (4.7)	803 (3.2)	60 (0.2)	191 (0.8)	0 (0.0)	25,433 (100.0)	
66,191 (22.0)	32,800 (10.9)	10,894 (3.6)	9,585 (3.2)	58,681 (19.5)	301,011 (100.0)	
182,934 (21.4)	54,803 (6.4)	23,145 (2.7)	18,785 (2.2)	71,935 (8.4)	856,444 (100.0)	
19,198 (15.6)	2,365 (1.9)	1,528 (1.2)	1,624 (1.3)	391 (0.3)	123,058 (100.0)	
7,493 (8.4)	2,473 (2.8)	561 (0.6)	300 (0.3)	58,885 (66.2)	88,945 (100.0)	
52,314 (21.4)	8,266 (3.4)	11,313 (4.6)	9,678 (4.0)	88,557 (36.2)	244,664 (100.0)	
69,794 (33.7)	12,577 (6.1)	11,718 (5.7)	7,242 (3.5)	5,784 (2.8)	207,336 (100.0)	
39,599 (18.6)	6,025 (2.8)	2,950 (1.4)	5,463 (2.6)	92,710 (43.6)	212,413 (100.0)	
109,393 (26.1)	18,602 (4.4)	14,668 (3.5)	12,705 (3.0)	98,494 (23.5)	419,749 (100.0)	
1,688,018 (18.3)	299,448 (3.2)	244,333 (2.7)	324,420 (3.5)	3,452,858 (37.5)	9,216,753 (100.0)	

第8表 主要観光地点別観光客入込数

圏 域	地 区	市 町 村 名	観 光 地 点	H26年入込	H27年入込	
仙南	蔵 王	蔵 王 町	遠 刈 田 温 泉	734,114	702,451	
			刈 田 山 頂	449,968	288,985	
			え ぼ し ス キ ー 場	174,010	150,520	
			す み か わ ス ノ ー パ ー ク	12,384	16,492	
			川 崎 町	笹 谷 (ス キ ー 場 含 む)	74,780	81,302
				青 根 温 泉	91,386	107,181
				国 営 み ち の く 杜 の 湖 畔 公 園	743,304	772,975
			七 ヶ 宿 町	道 の 駅 ・ 七 ヶ 宿	113,476	128,163
				七 ヶ 宿 ダ ム	211,369	97,768
				七 ヶ 宿 ス キ ー 場	31,372	27,541
			白 石 市	白 石 城 ・ 武 家 屋 敷 等	101,455	103,063
				小 原 温 泉	40,467	37,634
				ス パ ッ シ ュ ラ ン ド し ろ い し	50,864	53,396
				鎌 先 温 泉	52,611	48,029
				弥 治 郎 こ け し 村	6,984	8,077
				白 石 ス キ ー 場	46,333	40,481
				国 立 南 蔵 王 青 少 年 野 営 場	9,028	8,405
				白 石 湯 沢 温 泉	8,525	9,565
	南 蔵 王 開 拓 温 泉	1,225		0		
	材 木 岩 ・ 検 断 屋 敷	55,772		51,578		
			ミ ル ク フ ェ ー ム 蔵 王	—	—	
		阿 武 隈 溪 谷	丸 森 町	蔵 の 郷 土 館 齋 理 屋 敷	17,868	18,049
	自 然 ゆ う ゆ う 館 天 水 舎			17,001	17,727	
	国 民 宿 舎 あ ぶ く ま 荘			63,212	62,268	
	不 動 尊 公 園			12,140	12,848	
	阿 武 隈 ラ イ ン 舟 下 り			5,097	4,489	
		そ の 他 の 地 域	角 田 市	手 代 木 沼	7,340	6,980
郷 土 資 料 館 ・ 高 蔵 寺 等	21,651			23,278		
角 田 宇 宙 セ ン タ ー	7,628			12,160		
ス ペ ー ス タ ワ ー ・ コ ス モ ハ ウ ス	24,785			23,813		
仙 南 シ ン ケ ン フ ェ ク ト リ ー	35,065			34,237		
か く だ ふ る さ と 夏 ま つ り	25,000			13,500		
大 河 原 町	お お が わ ら 桜 ま つ り			263,291	239,777	
	お お が わ ら 天 然 温 泉 い い 湯			99,547	8,284	
村 田 町	ス ポ ー ツ ラ ン ド S U G O			192,823	220,939	
	谷 山 温 泉			3,209	3,633	
	道 の 駅 村 田			244,579	257,365	
柴 田 町	民 話 伝 承 館			2,385	3,033	
	船 岡 城 址 公 園			401,509	426,786	
	自 然 休 養 村 太 陽 の 村			27,378	23,532	
				旧 仙 台 市	仙 台 城 址 ・ 瑞 鳳 殿 ・ 仙 台 市 博 物 館 等	819,788
	八 木 山 動 物 公 園 等	654,411	697,592			
	輪 王 寺 等	74,621	290,904			

(単位:人)

H28年入込	四 半 期 別 入 込					対前年増減数	前年比
	うち宿泊客	1～3月	4～6月	7～9月	10～12月		
740,897	334,753	151,514	206,016	206,731	176,636	38,446	105.5%
477,854	0	106,720	158,329	94,362	118,443	188,869	165.4%
115,910	0	66,280	28,900	9,270	11,460	△ 34,610	77.0%
25,671	0	23,481	578	0	1,612	9,179	155.7%
53,250	5,802	41,135	4,622	5,353	2,140	△ 28,052	65.5%
121,278	24,829	30,085	30,387	31,897	28,909	14,097	113.2%
727,317	127,526	66,635	313,361	184,264	163,057	△ 45,658	94.1%
125,002	0	12,796	43,850	36,428	31,928	△ 3,161	97.5%
80,972	0	699	25,520	31,320	23,433	△ 16,796	82.8%
22,733	6,340	15,093	1,316	5,123	1,201	△ 4,808	82.5%
110,932	0	15,871	38,264	31,195	25,602	7,869	107.6%
37,994	17,200	8,905	9,146	9,493	10,450	360	101.0%
52,396	3,961	9,152	14,707	19,172	9,365	△ 1,000	98.1%
47,370	44,373	11,516	11,338	11,525	12,991	△ 659	98.6%
8,461	0	2,443	2,221	2,011	1,786	384	104.8%
22,714	0	21,274	556	277	607	△ 17,767	56.1%
9,222	4,580	351	1,846	6,582	443	817	109.7%
7,967	2,938	1,753	2,214	1,932	2,068	△ 1,598	83.3%
0	0	0	0	0	0	0	—
54,463	0	0	24,696	16,040	13,727	2,885	105.6%
—	—	—	—	—	—	—	—
15,894	0	5,453	3,676	3,399	3,366	△ 2,155	88.1%
15,730	0	2,375	5,055	5,401	2,899	△ 1,997	88.7%
57,404	5,914	14,710	13,958	14,288	14,448	△ 4,864	92.2%
12,100	5,204	0	2,052	7,295	2,753	△ 748	94.2%
4,657	0	1,151	1,022	734	1,750	168	103.7%
6,980	0	2,310	1,410	1,740	1,520	0	100.0%
24,115	0	3,621	7,380	7,269	5,845	837	103.6%
13,723	0	1,100	4,358	6,216	2,049	1,563	112.9%
21,702	0	2,810	8,650	7,320	2,922	△ 2,111	91.1%
30,815	0	7,177	8,122	8,507	7,009	△ 3,422	90.0%
20,000	0	0	0	20,000	0	6,500	148.1%
231,772	0	0	231,772	0	0	△ 8,005	96.7%
150,596	0	42,896	36,527	34,477	36,696	142,312	1817.9%
224,734	0	5,769	52,034	122,202	44,729	3,795	101.7%
3,430	3,430	833	829	767	1,001	△ 203	94.4%
255,788	0	46,137	69,448	79,244	60,959	△ 1,577	99.4%
2,954	0	515	978	744	717	△ 79	97.4%
414,877	0	14,767	319,874	46,611	33,625	△ 11,909	97.2%
23,847	1,801	4,509	5,187	5,952	8,199	315	101.3%
946,214	0	136,158	303,381	285,075	221,600	45,766	105.1%
754,947	0	118,026	260,993	200,367	175,561	57,355	108.2%
19,279	0	2,582	7,532	4,821	4,344	△ 271,625	6.6%

圏 域	地 区	市 町 村 名	観 光 地 点	H26年入込	H27年入込
仙台	仙 台 市	旧 仙 台 市	楽 天 コ ボ ス タ ジ ア ム 宮 城	1,450,233	1,413,517
			仙 台 ・ 青 葉 ま つ り	960,000	960,000
			仙 台 七 夕 ま つ り	2,042,000	2,177,000
			定 禅 寺 ス ト リ ー ト ジ ャ ズ フ ェ ス テ ィ バ ル	760,000	700,000
			み ち の く Y O S A K O I ま つ り	980,000	967,000
	S E N D A I 光 の ペ ー ジ ェ ン ト	2,550,000	3,010,000		
	松 島	松 島 町 塩 竈 市	松 島 海 岸	2,931,249	2,809,753
			鹽 竈 神 社 ・ 志 波 彦 神 社	1,019,200	1,041,000
			塩 竈 み な と 祭	68,900	91,000
			マ リ ン ゲ ー ト 塩 釜	1,148,600	1,039,300
			塩 釜 水 産 物 仲 卸 市 場	27,659	27,116
	二 口 溪 谷	旧 秋 保 町 旧 宮 城 町	秋 保 温 泉	1,186,614	1,161,006
			二 口 溪 谷	518,576	535,556
			秋 保 大 滝	466,400	489,500
			大 東 岳	11,487	10,529
			作 並 温 泉	321,903	322,544
			新 川 ・ 奥 新 川	371,873	443,081
船 形 連 峰	旧 泉 市 大 和 町 旧 宮 城 町	泉 ケ 岳 ・ 七 北 田 周 辺	255,904	212,204	
		ユ ア テ ッ ク ス タ ジ ア ム 仙 台	315,474	312,490	
		七 ツ 森	268,564	262,433	
		船 形 山 (大 和 町)	31,961	31,961	
		定 義 如 来	872,760	849,470	
		船 形 山 (後 白 髪 コ ー ス)	290	270	
その他の地域	名 取 市 多 賀 城 市 岩 沼 市 亘 理 町 山 元 町 七 ケ 浜 町 利 府 町 大 郷 町 富 谷 町 大 衡 村	名 取 ス ポ ー ツ パ ー ク	—	—	
		ゆ り あ げ 港 朝 市 等	391,757	381,500	
		東 北 歴 史 博 物 館	142,063	135,133	
		多 賀 城 跡 ・ 陸 奥 総 社 宮 等	64,803	50,994	
		ハ ナ ト ピ ア 岩 沼	61,375	76,686	
		竹 駒 神 社	1,770,000	1,762,000	
		お お く ま ふ れ あ い セ ン タ ー	276,866	277,962	
		深 山 山 麓 少 年 の 森	17,858	31,054	
		歴 史 民 俗 資 料 館	1,795	1,728	
		農 産 物 直 売 所 「 夢 い ち ご の 郷 」	23,295	24,810	
		七 ケ 浜 国 際 村	168,141	149,049	
		県 民 の 森 ・ 青 少 年 の 森	233,516	259,252	
		宮 城 県 総 合 運 動 公 園	1,206,059	1,472,537	
		加 瀬 沼 公 園	264,603	283,495	
		観 光 梨 園	1,631	1,491	
		JR 東 日 本 新 幹 線 総 合 車 両 セ ン タ ー	32,585	43,432	
		道 の 駅 「 お お さ と 」	342,668	423,878	
パ ス ト ラ ル 「 縁 の 郷 」	12,520	11,466			
夢 実 の 国	68,392	71,978			
大 亀 山 森 林 公 園	26,518	27,335			
昭 和 万 葉 の 森	22,448	33,411			
お お ひ ら 万 葉 パ ー ク ゴ ル フ 場	66,966	69,996			

H28年入込	四 半 期 別 入 込					対前年増減数	前年比
	うち宿泊客	1～3月	4～6月	7～9月	10～12月		
1,517,680	0	75,640	681,747	710,000	50,293	104,163	107.4%
960,000	0	0	960,000	0	0	0	100.0%
2,283,000	0	0	0	2,283,000	0	106,000	104.9%
700,000	0	0	0	700,000	0	0	100.0%
570,772	0	0	0	0	570,772	△ 396,228	59.0%
2,750,000	0	0	0	0	2,750,000	△ 260,000	91.4%
2,768,840	643,331	455,654	675,611	838,297	799,278	△ 40,913	98.5%
1,046,000	0	657,200	152,200	107,600	129,000	5,000	100.5%
113,800	0	0	0	113,800	0	22,800	125.1%
906,800	0	190,700	205,100	282,100	228,900	△ 132,500	87.3%
101,026	0	15,626	28,174	24,974	32,252	73,910	372.6%
1,175,553	902,511	285,642	255,292	297,765	336,854	14,547	101.3%
533,075	2,851	52,247	135,170	185,445	160,213	△ 2,481	99.5%
492,000	0	51,300	123,900	170,100	146,700	2,500	100.5%
9,097	440	174	2,173	3,612	3,138	△ 1,432	86.4%
312,366	244,469	75,141	71,172	82,336	83,717	△ 10,178	96.8%
285,704	0	45,853	78,889	84,632	76,330	△ 157,377	64.5%
203,360	38,375	70,208	34,229	58,198	40,725	△ 8,844	95.8%
274,081	0	34,560	93,485	108,009	38,027	△ 38,409	87.7%
272,700	81,107	15,582	89,125	96,342	71,651	10,267	103.9%
2,482	2,482	50	1,387	633	412	△ 29,479	7.8%
790,788	799	240,043	266,855	126,905	156,985	△ 58,682	93.1%
290	0	0	100	130	60	20	107.4%
—	—	—	—	—	—	—	—
379,500	0	86,000	88,000	90,000	115,500	△ 2,000	99.5%
146,065	0	25,345	37,285	56,953	26,482	10,932	108.1%
36,617	0	17,501	6,706	7,581	4,829	△ 14,377	71.8%
73,769	0	11,055	21,519	24,152	17,043	△ 2,917	96.2%
1,696,000	0	1,170,000	178,000	153,000	195,000	△ 66,000	96.3%
276,991	0	66,711	66,965	72,632	70,683	△ 971	99.7%
23,912	0	6,708	7,623	4,266	5,315	△ 7,142	77.0%
1,107	0	253	271	304	279	△ 621	64.1%
23,789	0	10,155	6,502	2,096	5,036	△ 1,021	95.9%
147,827	0	20,798	50,865	34,945	41,219	△ 1,222	99.2%
259,526	0	39,771	99,118	55,975	64,662	274	100.1%
1,025,011	15,185	157,151	289,765	298,431	279,664	△ 447,526	69.6%
198,089	0	22,831	75,257	46,572	53,429	△ 85,406	69.9%
1,531	0	0	0	1,531	0	40	102.7%
32,796	0	6,269	8,858	11,705	5,964	△ 10,636	75.5%
435,904	0	86,091	115,593	127,540	106,680	12,026	102.8%
12,233	1,345	1,629	3,386	2,467	4,751	767	106.7%
77,609	0	20,386	19,866	18,318	19,039	5,631	107.8%
26,722	0	0	13,506	6,774	6,442	△ 613	97.8%
35,640	0	3,586	10,775	15,225	6,054	2,229	106.7%
75,318	0	8,336	22,869	20,190	23,923	5,322	107.6%

圏 域	地 区	市 町 村 名	観 光 地 点	H26年入込	H27年入込
大崎	鳴子温泉郷	旧 鳴 子 町	鳴 子 温 泉	1,073,700	1,080,900
			中 山 平 温 泉	161,200	157,500
			東 鳴 子 温 泉	118,700	111,700
			川 渡 温 泉	61,700	60,700
			鬼 首 温 泉	83,800	59,400
			鳴 子 峡	181,200	193,900
			日 本 こ け し 館	17,388	16,954
			潟 沼	29,000	31,800
			鳴 子 ダ ム	59,900	54,700
			上 野 ヲ ス キ ー 場	5,700	5,400
	リゾートパークオニコウベ	110,700	107,600		
	吹 上 高 原	59,400	73,600		
	薬 菜 山	加 美 町	薬 菜 山	316,812	421,766
			や くら い 薬 師 の 湯	109,059	104,265
			や くら い 土 産 セ ン タ ー	236,043	130,921
			や くら い ガ ー デ ン	63,861	48,855
			や くら い ウ ォ ー タ ー パ ー ク	59,915	71,942
			鳴 瀬 川 上 流	3,580	3,350
	色 麻 町	色 麻 町	陶 芸 の 里 ゆ ー ら ん ど	54,225	54,323
			船 形 山 (色 麻 町)	4,240	2,390
			か っ ぱ の ゆ	133,620	139,834
	その他の地域	大 崎 市	化 女 沼 古 代 の 里	63,700	64,100
			古 川 ま つ り	225,000	219,000
			緒 絶 の 館 ・ 吉 野 作 造 記 念 館 等	34,038	34,818
			み ち の く 古 川 食 の 蔵 醸 室	194,719	159,779
			パレット大崎 (プラネタリウム)	73,596	86,817
			御 本 丸 公 園 (コ ス モ ス)	31,307	19,420
			酒 ミ ュ ー ジ ア ム	9,170	10,350
			ふ る さ と 歴 史 館	8,424	8,544
道 の 駅 三 本 木 「 や ま な み 」			216,561	234,710	
菜 の 花 ま つ り ・ ひ ま わ り ま つ り			31,500	43,800	
花 お り の 湯			96,436	96,307	
鹿 島 台 学 童 農 園			3,894	4,271	
鹿 島 台 互 市			156,000	158,000	
旧 有 備 館 及 び 庭 園			22,783	39,729	
感 覚 ミ ュ ー ジ ア ム			56,528	56,571	
あ ・ ら ・ 伊 達 な 道 の 駅			3,126,484	3,104,815	
竹 工 芸 館			7,208	6,047	
政 宗 公 ま つ り ・ 花 火 大 会			61,500	0	
蕪 栗 沼			3,500	3,530	
加 護 坊 温 泉 「 さ く ら の 湯 」		238,938	237,713		
涌 谷 町		涌 谷 町	天 平 ろ ま ん 館	6,474	8,403
			わ く や 天 平 の 湯	166,657	153,309
			城 山 公 園	51,785	8,540
	籠 峯 寺		101,710	90,300	

H28年入込	四 半 期 別 入 込					対前年増減数	前年比
	うち宿泊客	1～3月	4～6月	7～9月	10～12月		
1,041,600	371,900	217,700	233,200	218,300	372,400	△ 39,300	96.4%
116,800	42,500	26,100	31,100	22,500	37,100	△ 40,700	74.2%
159,100	42,800	33,400	37,500	37,900	50,300	47,400	142.4%
62,700	34,600	15,100	15,100	13,400	19,100	2,000	103.3%
110,200	5,900	7,700	19,200	33,100	50,200	50,800	185.5%
178,200	0	0	23,400	23,900	130,900	△ 15,700	91.9%
17,270	0	0	4,057	5,731	7,482	316	101.9%
32,400	0	300	9,400	11,500	11,200	600	101.9%
92,300	0	0	26,700	29,300	36,300	37,600	168.7%
3,000	0	2,100	300	300	300	△ 2,400	55.6%
72,500	18,300	0	18,600	42,000	11,900	△ 35,100	67.4%
73,600	13,100	0	18,800	45,000	9,800	0	100.0%
255,345	0	33,662	76,396	83,211	62,076	△ 166,421	60.5%
100,403	522	24,494	27,358	25,925	22,626	△ 3,862	96.3%
234,619	0	23,869	71,366	70,824	68,560	103,698	179.2%
59,673	0	482	28,244	20,248	10,699	10,818	122.1%
67,018	0	12,030	13,810	30,222	10,956	△ 4,924	93.2%
3,350	0	0	750	2,300	300	0	100.0%
51,425	7,059	12,631	13,101	13,933	11,760	△ 2,898	94.7%
4,240	116	0	340	3,050	850	1,850	177.4%
139,364	0	38,153	35,226	32,039	33,946	△ 470	99.7%
61,700	0	5,600	15,100	15,600	25,400	△ 2,400	96.3%
210,000	0	0	0	210,000	0	△ 9,000	95.9%
14,672	0	2,233	5,256	3,512	3,671	△ 20,146	42.1%
169,557	0	57,311	45,983	34,643	31,620	9,778	106.1%
84,621	0	15,103	17,630	26,419	25,469	△ 2,196	97.5%
11,966	0	0	0	8,113	3,853	△ 7,454	61.6%
11,887	0	1,246	3,635	2,295	4,711	1,537	114.9%
7,221	0	684	3,190	1,863	1,484	△ 1,323	84.5%
235,654	0	48,703	62,142	70,570	54,239	944	100.4%
59,000	0	0	0	59,000	0	15,200	134.7%
95,836	0	25,545	24,678	22,486	23,127	△ 471	99.5%
4,185	557	99	2,000	938	1,148	△ 86	98.0%
149,000	0	0	80,000	0	69,000	△ 9,000	94.3%
51,004	0	4,129	22,215	11,772	12,888	11,275	128.4%
52,882	0	8,914	13,844	18,789	11,335	△ 3,689	93.5%
3,245,423	0	681,169	808,141	837,675	918,438	140,608	104.5%
8,349	0	957	1,957	3,676	1,759	2,302	138.1%
67,000	0	0	0	67,000	0	67,000	#DIV/0!
20,783	0	7,237	4,101	3,856	5,589	17,253	588.8%
234,281	0	63,388	58,032	57,569	55,292	△ 3,432	98.6%
4,486	0	896	1,575	1,081	934	△ 3,917	53.4%
152,612	0	36,756	40,146	38,122	37,588	△ 697	99.5%
7,230	0	1,500	3,130	1,500	1,100	△ 1,310	84.7%
87,950	0	27,350	20,000	26,300	14,300	△ 2,350	97.4%

圏 域	地 区	市 町 村 名	観 光 地 点	H26年入込	H27年入込
大崎	その他の地域	美 里 町	農産物直売所「花野果市場」	271,066	274,915
			山 神 社	77,000	74,300
			こごた桜まつり	3,000	2,000
			でんえん土田畑村	4,644	4,501
			田園フェスティバル	5,000	11,000
栗原	全 域	栗 原 市	栗駒山・イワカガミ平	82,447	126,281
			ハイルザーム栗駒	41,444	43,704
			愛藍人・文字	5,061	6,375
			みちのく風土館	12,102	32,357
			温 湯 温 泉	28,084	27,192
			湯浜温泉・湯ノ倉温泉	579	473
			道の駅・路田里はなやま	150,705	168,000
			国立花山青少年自然の家	90,633	64,372
			花山青少年旅行村	6,126	7,131
			寒湯御番所・ゆかりの家	3,093	2,995
			伊豆沼・内沼サンクチュアリセンター	30,371	36,637
			山王史跡公園あやめ園	14,778	11,415
			南くりこま高原一迫ゆり園	19,700	21,675
			一迫埋蔵文化財センター「ろまん館」	770	727
			五輪堂山公園	—	—
			栗原市細倉メインパーク	40,235	40,808
			細倉鉱山資料館	859	914
			金成温泉金成延年閣	119,636	117,834
			あぐりっこ金成	40,300	43,532
			登米	全 域	登 米 市
長沼フートピア公園	305,356	268,385			
登米市歴史博物館	9,690	11,096			
長沼温泉ロトヴィーナス	101,199	96,785			
教 育 資 料 館	32,951	28,454			
警 察 資 料 館	3,676	5,515			
水 沢 県 庁 記 念 館	1,586	3,314			
伝 統 芸 能 伝 承 館	861	2,662			
懐 古 館	1,768	3,350			
道の駅「林林館」	298,234	305,905			
石ノ森章太郎ふるさと記念館	19,641	16,007			
平筒沼ふれあい公園	98,764	91,559			
道の駅米山（あぐりパーク）	177,206	238,443			
チャチャワールドいしこし	26,422	30,937			
花 菖 蒲 の 郷 公 園	6,350	9,370			
大 嶽 山 興 福 寺	3,630	4,370			
道の駅「みなみかた」	362,801	397,285			
柳 津 虚 空 蔵 尊	96,000	96,000			
横 山 不 動 尊	33,000	33,000			
道の駅・津山（もくもくランド）	358,670	368,484			

H28年入込	四 半 期 別 入 込					対前年増減数	前年比
	うち宿泊客	1～3月	4～6月	7～9月	10～12月		
271,465	0	60,048	70,383	71,747	69,287	△ 3,450	98.7%
74,800	0	62,800	5,200	4,900	1,900	500	100.7%
1,000	0	0	1,000	0	0	△ 1,000	50.0%
5,393	2,668	1,184	1,102	1,913	1,194	892	119.8%
14,000	0	0	14,000	0	0	3,000	127.3%
168,660	0	550	25,910	83,000	59,200	42,379	133.6%
11,291	11,291	2,133	2,270	3,540	3,348	△ 32,413	25.8%
4,639	0	480	1,703	1,524	932	△ 1,736	72.8%
24,366	0	2,814	2,075	17,376	2,101	△ 7,991	75.3%
27,192	8,518	5,053	7,135	6,768	8,236	0	100.0%
296	296	0	78	115	103	△ 177	62.6%
160,570	0	16,683	43,212	45,677	54,998	△ 7,430	95.6%
64,889	52,254	6,502	19,339	27,520	11,528	517	100.8%
7,513	3,405	0	666	3,042	3,805	382	105.4%
488	0	0	157	190	141	△ 2,507	16.3%
42,992	0	10,556	5,418	17,964	9,054	6,355	117.3%
9,725	0	0	2,000	7,725	0	△ 1,690	85.2%
27,757	0	0	0	27,457	300	6,082	128.1%
1,537	0	123	578	434	402	810	211.4%
—	—	—	—	—	—	—	—
78,309	0	0	0	62,839	15,470	37,501	191.9%
59	0	59	0	0	0	△ 855	6.5%
114,918	0	31,650	27,620	27,147	28,501	△ 2,916	97.5%
49,000	0	7,863	12,752	16,424	11,961	5,468	112.6%
48,171		11,013	11,103	16,806	9,249	1,353	102.9%
287,420	3,118	28,969	113,535	82,828	62,088	19,035	107.1%
8,960	0	2,937	2,125	2,328	1,570	△ 2,136	80.7%
96,210	0	25,619	23,796	23,262	23,533	△ 575	99.4%
27,688	0	2,981	7,439	9,596	7,672	△ 766	97.3%
3,662	0	420	1,128	1,119	995	△ 1,853	66.4%
1,222	0	162	462	362	236	△ 2,092	36.9%
1,304	0	150	482	389	283	△ 1,358	49.0%
1,318	0	134	576	418	190	△ 2,032	39.3%
287,340	0	50,901	58,409	98,537	79,493	△ 18,565	93.9%
14,732	0	2,499	4,483	4,770	2,980	△ 1,275	92.0%
115,357	360	14,410	50,840	23,606	26,501	23,798	126.0%
244,257	0	48,133	79,630	62,894	53,600	5,814	102.4%
21,215	0	1,034	11,744	6,271	2,166	△ 9,722	68.6%
9,940	0	70	5,900	3,800	170	570	106.1%
4,520	0	1,120	1,000	1,700	700	150	103.4%
395,342	0	83,201	113,845	106,167	92,129	△ 1,943	99.5%
92,000	0	60,000	26,000	3,000	3,000	△ 4,000	95.8%
33,000	0	13,000	9,000	5,500	5,500	0	100.0%
366,532	0	75,129	121,188	93,898	76,317	△ 1,952	99.5%

圏 域	地 区	市 町 村 名	観 光 地 点	H26年入込	H27年入込
石巻	全 域	石 巻 市	金 華 山	13,332	14,044
			網 地 島	19,788	48,396
			網 地 白 浜 海 水 浴 場	13,066	19,410
			日 和 山	147,000	93,666
			石 巻 川 開 き 祭 り	172,000	226,500
			万 石 浦	3,015	3,015
			サン・ファン・バウティスタパーク	98,564	118,620
			月 浦	15,382	8,373
			田 代 島	6,262	39,781
			石 ノ 森 萬 画 館	175,435	176,462
			石巻市観光物産情報センター	187,940	178,531
			旭 山	38,100	38,500
			道の駅「上品の郷」(ひたかみ)等	718,079	765,472
		道の駅「上品の郷」(ふたごの湯)	314,079	317,490	
		農産物直売所「やさいっ娘」	47,900	47,600	
		東 松 島 市	体 験 学 習 他	29,043	73,390
海 水 浴 , ゆ ぶ と 他	218,987		195,086		
東 松 島 夏 ま つ り 他	49,227		81,873		
女 川 町	女 川 原 子 力 P R セ ン タ ー	14,145	15,854		
	気 仙 沼 唐 桑 半 島	気 仙 沼 市	海 の 市	223,061	310,770
国 立 公 園 気 仙 沼 大 島			114,200	113,900	
岩 井 崎 園 地			81,300	83,900	
御 崎			47,800	49,000	
巨 釜 半 造			61,634	62,800	
南 三 陸 海 岸	旧 本 吉 町 南 三 陸 町	道 の 駅 ・ 大 谷 海 岸	132,248	138,752	
		田 東 山	3,000	4,000	
		神 割 崎	90,216	86,493	
		さんさん館 , ひころの里	12,275	14,609	

H28年入込	四 半 期 別 入 込					対前年増減数	前年比
	うち宿泊客	1～3月	4～6月	7～9月	10～12月		
16,518	912	3,153	4,893	4,773	3,699	2,474	117.6%
36,229	1,620	9,228	9,247	13,520	4,234	△ 12,167	74.9%
19,786		0	0	19,786	0	376	101.9%
91,245	0	20,665	29,332	21,249	19,999	△ 2,421	97.4%
217,000	0	0	0	217,000	0	△ 9,500	95.8%
3,015	0	285	857	1,466	407	0	100.0%
101,232	0	13,127	37,986	26,083	24,036	△ 17,388	85.3%
6,190	0	1,143	1,546	1,699	1,802	△ 2,183	73.9%
40,068	0	6,057	11,664	13,724	8,623	287	100.7%
169,465	0	34,687	40,453	51,431	42,894	△ 6,997	96.0%
161,104	0	34,412	40,596	46,148	39,948	△ 17,427	90.2%
37,580	0	1,580	12,500	14,700	8,800	△ 920	97.6%
700,442	0	165,360	180,127	194,364	160,591	△ 65,030	91.5%
236,097	0	84,747	40,316	41,935	69,099	△ 81,393	74.4%
50,300	0	10,100	12,000	14,500	13,700	2,700	105.7%
95,509	13	13,154	23,222	26,844	32,289	22,119	130.1%
257,075	0	44,778	61,297	96,805	54,195	61,989	131.8%
116,622	0	0	2,108	103,250	11,264	34,749	142.4%
15,832	0	2,540	3,806	4,673	4,813	△ 22	99.9%
295,411	0	51,323	73,626	97,970	72,492	△ 15,359	95.1%
105,005	0	20,429	23,082	39,518	21,976	△ 8,895	92.2%
72,325	0	13,517	22,876	26,891	9,041	△ 11,575	86.2%
46,400	0	8,000	11,500	18,400	8,500	△ 2,600	94.7%
59,800	0	8,000	15,200	23,000	13,600	△ 3,000	95.2%
145,947	0	30,172	41,088	39,113	35,574	7,195	105.2%
4,000	0	0	4,000	0	0	0	100.0%
98,836	11,225	7,224	33,531	51,961	6,120	12,343	114.3%
19,497	1,982	3,434	7,208	4,018	4,837	4,888	133.5%

第9表 分類別主要観光地点観光客入込数

(単位：人)

順位	市町村	観光地点	H26年入込	H27年入込	H28年入込	対前年増減数	前年比
行催事・イベント							
1	仙台市	SENDAI光のページェント	2,550,000	3,010,000	2,750,000	△ 260,000	91.4%
2	仙台市	仙台七夕まつり	2,042,000	2,177,000	2,283,000	106,000	104.9%
3	仙台市	仙台・青葉まつり	960,000	960,000	960,000	0	100.0%
4	仙台市	定禅寺ストリートジャズフェスティバル	760,000	700,000	700,000	0	100.0%
5	仙台市	みちのくYOSAKOIまつり	980,000	967,000	570,772	△ 396,228	59.0%
6	大河原町	おおがわら桜まつり	263,291	239,777	231,772	△ 8,005	96.7%
7	石巻市	石巻川開き	172,000	226,500	217,000	△ 9,500	95.8%
8	大崎市	古川まつり	225,000	219,000	210,000	△ 9,000	95.9%
9	大崎市	鹿島台互市	156,000	158,000	149,000	△ 9,000	94.3%
10	塩竈市	塩竈みなと祭	68,900	91,000	113,800	22,800	125.1%
道の駅							
1	大崎市	あ・ら・伊達な道の駅	3,126,484	3,104,815	3,245,423	140,608	104.5%
2	石巻市	道の駅「上品の郷」(ひたかみ)	718,079	765,472	700,442	△ 65,030	91.5%
3	大郷町	道の駅「おおさと」	342,668	423,878	423,878	0	100.0%
4	登米市	道の駅「みなみかた」	362,801	397,285	395,342	△ 1,943	99.5%
5	登米市	道の駅「津山」(もくもくランド)	358,670	368,484	366,532	△ 1,952	99.5%
6	登米市	道の駅「林林館」	298,234	305,905	287,340	△ 18,565	93.9%
7	村田町	道の駅「村田」	244,579	257,365	255,788	△ 1,577	99.4%
8	登米市	道の駅「米山」(あぐりパーク)	177,206	238,443	244,257	5,814	102.4%
9	大崎市	道の駅三本木「やまなみ」	216,561	234,710	235,654	944	100.4%
10	栗原市	道の駅「路田里はなやま」	150,705	168,000	160,570	△ 7,430	95.6%
11	気仙沼市	道の駅「大谷海岸」	132,248	138,752	145,947	7,195	105.2%
12	七ヶ宿町	道の駅「七ヶ宿」	113,476	128,163	125,002	△ 3,161	97.5%
温泉							
1	仙台市	秋保温泉	1,186,614	1,161,006	1,175,553	14,547	101.3%
2	大崎市	鳴子温泉	1,073,700	1,080,900	1,041,600	△ 39,300	96.4%
3	蔵王町	遠刈田温泉	734,114	702,451	740,897	38,446	105.5%
4	仙台市	作並温泉	321,903	322,544	312,366	△ 10,178	96.8%
5	石巻市	道の駅「上品の郷」(ふたごの湯)	314,079	317,490	236,097	△ 81,393	74.4%
6	大崎市	加護坊温泉「さくらの湯」	238,938	237,713	234,281	△ 3,432	98.6%
8	大崎市	東鳴子温泉	118,700	111,700	159,100	47,400	142.4%
9	南三陸町	志津川湾温泉	162,852	170,976	157,730	△ 13,246	92.3%
10	涌谷町	わくや天平の湯	166,657	153,309	152,612	△ 697	99.5%
11	大河原町	おおがわら天然温泉 いい湯	99,547	8,284	150,596	142,312	1817.9%
12	亘理町	わたり温泉鳥の海	34,742	152,087	150,388	△ 1,699	98.9%
13	色麻町	かっぱのゆ	133,620	139,834	139,364	△ 470	99.7%
14	川崎町	青根温泉	91,386	107,181	117,198	10,017	109.3%
15	大崎市	中山平温泉	161,200	157,500	116,800	△ 40,700	74.2%
16	栗原市	金成温泉金成延年閣	119,636	117,834	114,918	△ 2,916	97.5%
17	大崎市	鬼首温泉	83,800	59,400	110,200	50,800	185.5%
18	蔵王町	黄金川温泉	102,239	111,054	107,161	△ 3,893	96.5%
19	加美町	やくらい薬師の湯	109,059	104,265	100,403	△ 3,862	96.3%
20	登米市	長沼温泉ロトヴィーナス	101,199	96,785	96,210	△ 575	99.4%

※観光客入込数を非公表としている観光地点については、掲載しておりません。

(単位：人)

順位	市町村	観光地点	H26年入込	H27年入込	H28年入込	対前年増減数	前年比
景観、名所、旧跡、博物館等							
1	松島町	松島海岸	2,931,249	2,809,753	2,768,840	△ 40,913	98.5%
2	岩沼市	竹駒神社	1,770,000	1,762,000	1,696,000	△ 66,000	96.3%
3	仙台市	楽天コボスタジアム宮城	1,450,223	1,413,517	1,517,680	104,163	107.4%
4	塩竈市	鹽竈神社・志波彦神社	1,019,200	1,041,000	1,046,000	5,000	100.5%
5	利府町	宮城県総合運動公園	1,206,059	1,472,537	1,025,011	△ 447,526	69.6%
6	仙台市	仙台城址・瑞鳳殿・仙台市博物館	819,788	900,448	946,214	45,766	105.1%
7	塩竈市	マリゲート塩竈	1,148,600	1,039,300	906,800	△ 132,500	87.3%
8	仙台市	定義如来	872,760	849,470	790,788	△ 58,682	93.1%
9	仙台市	八木山動物公園等	654,411	697,592	754,947	57,355	108.2%
10	川崎町	国営みちのく杜の湖畔公園	743,304	772,975	727,317	△ 45,658	94.1%
11	仙台市	二口溪谷	518,576	535,556	533,075	△ 2,481	99.5%
12	仙台市	秋保大滝	466,400	489,500	492,000	2,500	100.5%
13	柴田町	船岡城址公園	401,509	426,786	414,877	△ 11,909	97.2%
14	名取市	ゆりあげ港朝市等	391,757	381,500	379,500	△ 2,000	99.5%
15	蔵王町	刈田山頂	449,968	288,985	359,411	70,426	124.4%
16	丸森町	直売所	324,869	333,176	316,053	△ 17,123	94.9%
17	仙台市	仙台サンプラザホール	302,980	310,680	314,350	3,670	101.2%
18	気仙沼市	海の市	223,061	310,770	295,411	△ 15,359	95.1%
19	仙台市	仙台国際センター	167,811	200,646	293,249	92,603	146.2%
20	仙台市	東京エレクトロンホール宮城	243,693	263,531	292,780	29,249	111.1%
21	登米市	長沼フットピア公園	305,356	268,385	287,420	19,035	107.1%
22	亘理町	おおくまふれあいセンター	276,866	277,962	276,991	△ 971	99.7%
23	仙台市	ユアテックスタジアム仙台	315,474	312,490	274,081	△ 38,409	87.7%
24	大和町	七ツ森	268,564	262,433	272,700	10,267	103.9%
25	美里町	農産物直売所「花野果市場」	271,066	274,915	271,465	△ 3,450	98.7%
26	利府町	県民の森・青少年の森	233,516	259,252	259,526	274	100.1%
27	加美町	薬菜山(山岳・高原)	316,812	421,766	255,345	△ 166,421	60.5%
28	南三陸町	南三陸さんさん商店街	187,825	283,656	247,616	△ 36,040	87.3%
29	加美町	やくらい土産センター	236,043	130,921	234,619	103,698	179.2%
30	村田町	スポーツランドSUGO	192,823	220,939	224,734	3,795	101.7%
31	名取市	名取市文化会館	225,335	240,481	224,534	△ 15,947	93.4%
32	仙台市	宮城県美術館	166,817	126,858	223,871	97,013	176.5%
33	多賀城市	加瀬沼公園	264,603	283,495	220,803	△ 62,692	77.9%
34	仙台市	泉ヶ岳・七北田周辺	255,904	212,204	203,360	△ 8,844	95.8%
35	気仙沼市	お魚いちば	306,021	193,575	192,746	△ 829	99.6%
36	仙台市	仙台市天文台	164,307	197,216	178,602	△ 18,614	90.6%
37	大崎市	鳴子峡	181,200	193,900	178,200	△ 15,700	91.9%
38	登米市	産直なかだ愛菜館	188,555	179,747	177,461	△ 2,286	98.7%
39	岩沼市	グリーンピア岩沼	163,613	181,058	175,689	△ 5,369	97.0%
40	岩沼市	金蛇水神社	221,800	208,442	171,434	△ 37,008	82.2%

※観光客入込数を非公表としている観光地点については、掲載しておりません。

第10表 市町村別観光客入込数・宿泊観光客数

圏	域	市町村名	観光客入込数	宿泊観光客数	
仙	南	白石市	784,373	73,052	
		角田市	215,937	2,305	
		蔵王町	1,660,174	336,772	
		七ヶ宿町	484,018	7,598	
		大河原町	421,110	37,686	
		村田町	487,132	8,754	
		柴田町	523,083	28,545	
		川崎町	935,999	150,057	
		丸森町	578,806	11,118	
			小計	6,090,632	655,887
仙	台	仙台市	22,146,806	5,535,804	
		旧仙台市	16,806,831	4,143,673	
		旧泉市	1,270,816	241,501	
		旧秋保町	2,477,095	905,362	
		旧宮城町	1,592,064	245,268	
		塩竈市	2,173,142	52,870	
		名取市	815,901	177,846	
		多賀城市	629,588	252,661	
		岩沼市	2,235,702	27,249	
		亘理町	715,611	8,818	
		山元町	48,808	0	
		松島町	2,768,840	643,331	
		七ヶ浜町	548,523	27	
		利府町	1,578,849	26,487	
		大和町	306,087	83,589	
		大郷町	530,116	1,096	
		富谷町	82,372	0	
		大衡村	461,200	18,228	
			小計	35,041,545	6,828,006
		大	崎	大崎市	7,324,103
旧岩出山町	3,471,943			665	
旧鳴子町	2,095,866			530,000	
その他	1,756,294			289,706	
加美町	1,189,446			24,698	
色麻町	232,391			735	
涌谷町	302,949			4,621	
美里町	391,533			6,019	
	小計			9,440,422	856,444
栗原	栗原市	2,007,132	123,058		
登米	登米市	2,743,642	88,945		
石	巻	石巻市	2,409,379	158,763	
		東松島市	527,870	52,868	
		女川町	417,319	33,033	
			小計	3,354,568	244,664
気仙沼	沼	気仙沼市	1,353,542	210,532	
		南三陸町	806,153	209,217	
			小計	2,159,695	419,749
合	計	60,837,636	9,216,753		

(単位：人)

四 半 期 別 入 込 数			
1～3月	4～6月	7～9月	10～12月
110,210	299,135	198,460	176,568
30,016	70,654	71,810	43,457
306,373	458,395	498,489	396,917
35,540	153,238	166,054	129,186
44,056	269,799	59,877	47,378
53,254	123,289	202,961	107,628
33,646	356,919	71,784	60,734
138,640	359,768	230,498	207,093
97,200	179,586	156,761	145,259
848,935	2,270,783	1,656,694	1,314,220
3,021,743	5,236,660	7,384,260	6,504,143
1,841,837	3,886,309	5,940,403	5,138,282
286,790	316,345	380,093	287,588
492,434	573,735	694,033	716,893
400,682	460,271	369,731	361,380
863,526	385,474	533,990	390,152
164,356	182,698	216,802	252,045
115,393	201,373	183,611	129,211
1,317,540	318,046	301,914	298,202
168,737	146,998	186,511	213,365
17,116	14,396	6,666	10,630
455,654	675,611	838,297	799,278
143,548	143,563	153,214	108,198
233,358	476,041	417,843	451,607
16,333	101,804	107,418	80,532
108,829	139,308	149,500	132,479
0	13,506	32,774	36,092
59,953	166,582	123,031	111,634
6,686,086	8,202,060	10,635,831	9,517,568
1,336,798	1,755,910	2,075,294	2,156,101
698,409	863,932	947,399	962,203
374,200	447,357	526,527	747,782
264,189	444,621	601,368	446,116
171,385	348,338	387,054	282,669
46,509	76,603	55,814	53,465
71,277	85,629	80,238	65,805
127,569	100,961	86,187	76,816
1,753,538	2,367,441	2,684,587	2,634,856
265,192	440,202	792,188	509,550
490,203	839,413	841,011	573,015
438,052	484,371	866,847	620,109
71,329	102,605	242,451	111,485
93,484	87,135	133,819	102,881
602,865	674,111	1,243,117	834,475
239,987	358,972	436,202	318,381
149,553	217,298	256,291	183,011
389,540	576,270	692,493	501,392
11,036,359	15,370,280	18,545,921	15,885,076

第11表 年次別市町村観光客入込数

圏域	市町村名	平成19年	平成20年	平成21年	平成22年
仙南	白石市	806,194	802,552	827,587	750,611
	角田市	217,367	217,478	196,709	207,816
	蔵王町	1,698,983	1,520,264	1,577,955	1,471,325
	七ヶ宿町	536,477	535,655	529,953	533,956
	大河原町	463,677	488,455	516,135	543,709
	村田町	440,783	440,513	412,120	438,066
	柴田町	255,392	262,119	260,131	280,238
	川崎町	977,621	973,789	988,960	891,852
	丸森町	494,550	547,137	565,659	554,702
	小計	5,891,044	5,787,962	5,875,209	5,672,275
仙台	仙台市	15,744,880	15,731,418	19,372,182	19,789,520
	旧仙台市	10,493,294	11,083,466	11,750,990	12,290,942
	旧泉市	885,767	648,622	3,432,264	3,808,367
	旧秋保町	2,524,865	2,287,126	2,286,347	1,724,010
	旧宮城町	1,840,954	1,712,204	1,902,581	1,966,201
	塩竈市	2,118,959	2,036,130	2,189,544	2,323,216
	名取市	1,442,471	1,513,803	1,119,103	1,127,812
	多賀城市	635,423	661,410	705,713	682,999
	岩沼市	2,245,251	2,275,155	2,299,560	2,310,663
	亘理町	554,670	827,803	889,780	916,718
	山元町	44,324	43,568	41,392	48,618
	松島町	3,685,000	3,473,000	3,735,000	3,568,621
	七ヶ浜町	413,291	385,966	347,890	347,799
	利府町	1,657,347	1,596,213	1,586,197	1,475,272
	大和町	331,282	339,142	347,565	339,944
	大郷町	486,955	449,054	486,630	504,299
	富谷町	23,141	26,053	21,318	16,806
	大衡村	161,633	173,841	246,989	227,752
	小計	29,544,627	29,532,556	33,388,863	33,680,039
	大崎	大崎市	7,977,533	7,900,008	8,284,883
古川市		—	—	—	—
加美町		1,271,201	1,274,264	1,327,741	1,262,448
中新田町		—	—	—	—
小野田町		—	—	—	—
宮崎町		—	—	—	—
色麻町		140,390	131,817	142,373	160,570
松山町		—	—	—	—
三本木町		—	—	—	—
鹿島台町		—	—	—	—
岩出山町		—	—	—	—
鳴子町		—	—	—	—
涌谷町		413,503	607,594	393,707	330,606
田尻町		—	—	—	—
美里町		410,832	434,961	452,516	426,943
小牛田町		—	—	—	—
南郷町		—	—	—	—
小計	10,213,459	10,348,644	10,601,220	9,973,999	

(単位：人)

平成23年	平成24年	平成25年	平成26年	平成27年	平成28年	前年比
440,248	589,212	745,169	711,377	739,555	784,373	106.1%
147,852	196,139	204,983	209,653	214,347	215,937	100.7%
1,219,954	1,837,961	1,773,046	1,777,223	1,560,866	1,660,174	106.4%
403,777	376,542	415,447	736,494	560,986	484,018	86.3%
317,048	465,837	456,143	402,138	289,411	421,110	145.5%
393,258	427,943	420,430	444,465	485,485	487,132	100.3%
94,586	391,626	463,243	508,566	541,744	523,083	96.6%
861,648	967,969	954,917	949,367	1,001,442	935,999	93.5%
502,498	531,300	571,281	621,554	625,590	578,806	92.5%
4,380,869	5,784,529	6,004,659	6,360,837	6,019,426	6,090,632	101.2%
16,207,800	18,554,458	18,671,429	19,746,251	22,293,853	22,146,806	99.3%
10,956,461	12,296,398	12,547,270	14,343,640	16,513,224	16,806,831	101.8%
1,779,892	2,564,845	2,492,988	1,422,468	1,535,105	1,270,816	82.8%
1,928,424	1,940,376	1,877,407	2,248,812	2,432,664	2,477,095	101.8%
1,543,023	1,752,839	1,753,764	1,731,331	1,812,860	1,592,064	87.8%
1,330,631	1,939,585	2,236,207	2,269,133	2,207,048	2,173,142	98.5%
554,707	558,237	740,450	801,001	828,065	815,901	98.5%
236,062	466,989	773,833	790,779	612,049	629,588	102.9%
1,962,799	2,175,140	2,321,403	2,297,962	2,336,598	2,235,702	95.7%
61,598	413,288	413,999	495,715	703,489	715,611	101.7%
14,624	28,702	33,336	42,948	57,592	48,808	84.7%
2,237,798	2,650,784	2,981,193	2,931,249	2,809,753	2,768,840	98.5%
139,275	277,510	311,059	282,227	280,131	548,523	195.8%
426,652	1,018,143	1,843,037	1,805,039	2,119,333	1,578,849	74.5%
296,593	285,472	299,070	300,525	294,394	306,087	104.0%
488,067	504,626	514,352	427,526	512,496	530,116	103.4%
0	57,503	52,549	75,518	63,320	82,372	130.1%
200,275	256,230	373,902	430,311	454,052	461,200	101.6%
24,156,881	29,186,667	31,565,819	32,696,184	35,572,173	35,041,545	98.5%
6,885,600	7,297,905	7,324,958	7,014,198	6,926,131	7,324,103	105.7%
—	—	—	—	—	—	—
1,148,860	1,184,854	1,230,457	1,296,224	1,256,542	1,189,446	94.7%
—	—	—	—	—	—	—
—	—	—	—	—	—	—
—	—	—	—	—	—	—
144,335	169,032	172,117	221,577	238,002	232,391	97.6%
—	—	—	—	—	—	—
—	—	—	—	—	—	—
—	—	—	—	—	—	—
—	—	—	—	—	—	—
—	—	—	—	—	—	—
347,602	361,794	404,759	404,374	314,556	302,949	96.3%
—	—	—	—	—	—	—
327,935	372,470	386,350	391,485	396,778	391,533	98.7%
—	—	—	—	—	—	—
—	—	—	—	—	—	—
8,854,332	9,386,055	9,518,641	9,327,858	9,132,009	9,440,422	103.4%

圏 域	市 町 村 名	平成19年	平成20年	平成21年	平成22年
栗 原	栗 原 市	1,910,876	876,908	878,694	1,131,684
	築 館 町	—	—	—	—
	若 柳 町	—	—	—	—
	栗 駒 町	—	—	—	—
	高 清 水 町	—	—	—	—
	一 迫 町	—	—	—	—
	瀬 峰 町	—	—	—	—
	鶯 沢 町	—	—	—	—
	金 成 町	—	—	—	—
	志 波 姫 町	—	—	—	—
	花 山 村	—	—	—	—
小 計	1,910,876	876,908	878,694	1,131,684	
登 米	登 米 市	2,125,374	2,366,583	2,484,686	2,772,121
	一 迫 町	—	—	—	—
	登 米 町	—	—	—	—
	東 和 町	—	—	—	—
	中 田 町	—	—	—	—
	豊 里 町	—	—	—	—
	米 山 町	—	—	—	—
	石 越 町	—	—	—	—
	南 方 町	—	—	—	—
	小 計	2,125,374	2,366,583	2,484,686	2,772,121
石 巻	石 巻 市	2,796,469	2,596,014	2,540,927	2,612,359
	河 北 町	—	—	—	—
	雄 勝 町	—	—	—	—
	河 南 町	—	—	—	—
	桃 生 町	—	—	—	—
	北 上 町	—	—	—	—
	牡 鹿 町	—	—	—	—
	東 松 島 市	1,028,530	1,043,991	1,060,501	1,123,233
	矢 本 町	—	—	—	—
	鳴 瀬 町	—	—	—	—
	女 川 町	790,075	722,085	743,350	696,005
小 計	4,615,074	4,362,090	4,344,778	4,431,597	
気仙沼	気 仙 沼 市	1,945,000	1,876,600	2,601,674	2,540,589
	本 吉 町	632,604	594,161	—	—
	唐 桑 町	—	—	—	—
	志 津 川 町	—	—	—	—
	歌 津 町	—	—	—	—
	津 山 町	—	—	—	—
	南 三 陸 町	998,683	1,043,142	1,028,049	1,083,630
	小 計	3,576,287	3,513,903	3,629,723	3,624,219
県 合 計	57,876,741	56,788,646	61,203,173	61,285,934	

平成23年	平成24年	平成25年	平成26年	平成27年	平成28年	前年比
770,292	950,059	1,325,331	1,543,320	1,891,606	2,007,132	106.1%
—	—	—	—	—	—	—
—	—	—	—	—	—	—
—	—	—	—	—	—	—
—	—	—	—	—	—	—
—	—	—	—	—	—	—
—	—	—	—	—	—	—
—	—	—	—	—	—	—
—	—	—	—	—	—	—
—	—	—	—	—	—	—
—	—	—	—	—	—	—
770,292	950,059	1,325,331	1,543,320	1,891,606	2,007,132	106.1%
2,288,334	2,619,795	2,576,516	2,665,853	2,709,527	2,743,642	101.3%
—	—	—	—	—	—	—
—	—	—	—	—	—	—
—	—	—	—	—	—	—
—	—	—	—	—	—	—
—	—	—	—	—	—	—
—	—	—	—	—	—	—
—	—	—	—	—	—	—
—	—	—	—	—	—	—
2,288,334	2,619,795	2,576,516	2,665,853	2,709,527	2,743,642	101.3%
1,677,210	1,900,853	2,245,620	2,171,400	2,380,009	2,409,379	101.2%
—	—	—	—	—	—	—
—	—	—	—	—	—	—
—	—	—	—	—	—	—
—	—	—	—	—	—	—
—	—	—	—	—	—	—
—	—	—	—	—	—	—
—	—	—	—	—	—	—
198,658	365,103	258,567	365,540	415,534	527,870	127.0%
—	—	—	—	—	—	—
—	—	—	—	—	—	—
39,565	207,759	295,016	290,629	381,259	417,319	109.5%
1,915,433	2,473,715	2,799,203	2,827,569	3,176,802	3,354,568	105.6%
432,600	784,450	1,019,400	1,238,100	1,349,200	1,353,542	100.3%
—	—	—	—	—	—	—
—	—	—	—	—	—	—
—	—	—	—	—	—	—
—	—	—	—	—	—	—
—	—	—	—	—	—	—
359,027	896,782	881,120	764,741	804,841	806,153	100.2%
791,627	1,681,232	1,900,520	2,002,841	2,154,041	2,159,695	100.3%
43,157,768	52,082,052	55,690,689	57,424,462	60,655,584	60,837,636	100.3%

第12表 年次別市町村宿泊観光客数

圏域	市町村名	平成18年	平成19年	平成20年	平成21年
仙南	白石市	132,271	104,559	101,747	91,859
	角田市	15,760	44,377	39,660	23,235
	蔵王町	377,693	384,334	346,217	324,833
	七ヶ宿町	8,559	11,642	9,855	11,265
	大河原町	1,900	1,900	1,900	1,900
	村田町	10,752	9,639	7,316	9,617
	柴田町	2,277	2,412	2,001	2,020
	川崎町	146,238	150,069	88,206	98,999
	丸森町	13,096	14,393	12,588	12,869
	小計	708,546	723,325	609,490	576,597
仙台	仙台市	4,301,758	4,442,399	4,627,603	4,487,275
	旧仙台市	2,955,696	3,121,332	3,333,874	3,179,442
	旧泉市	108,058	107,797	173,332	227,177
	旧秋保町	931,742	909,266	841,162	812,294
	旧宮城町	306,262	304,004	279,235	268,362
	塩竈市	49,459	53,047	46,213	50,530
	名取市	8,563	3,990	3,712	2,947
	多賀城市	87,713	128,953	138,960	151,412
	岩沼市	26,157	24,108	23,141	23,899
	亘理町	5,784	5,011	15,368	14,577
	山元町	0	0	0	0
	松島町	675,500	674,000	635,900	675,900
	七ヶ浜町	5,874	8,229	5,938	5,438
	利府町	12,506	11,181	11,367	10,112
	大和町	32,795	38,749	39,225	32,972
	大郷町	3,220	2,845	2,619	2,225
	富谷町	79	70	156	66
	大衡村	17,142	16,263	13,496	16,853
	小計	5,226,550	5,408,845	5,563,698	5,474,206
	大崎	大崎市	947,557	980,233	913,291
古川市		—	—	—	—
加美町		30,618	30,552	25,281	25,337
中新田町		—	—	—	—
小野田町		—	—	—	—
宮崎町		—	—	—	—
色麻町		2,059	1,803	1,762	2,212
松山町		—	—	—	—
三本木町		—	—	—	—
鹿島台町		—	—	—	—
岩出山町		—	—	—	—
鳴子町		—	—	—	—
涌谷町		5,754	4,929	4,616	4,143
田尻町		—	—	—	—
美里町		9,464	8,687	7,397	6,053
小牛田町		—	—	—	—
南郷町		—	—	—	—
小計	995,452	1,026,204	952,347	957,163	

(単位：人)

平成22年	平成23年	平成24年	平成25年	平成26年	平成27年	平成28年	前年比
86,872	75,954	95,146	87,883	79,650	73,756	73,052	99.0%
24,362	48,659	52,675	5,463	5,463	2,169	2,305	106.3%
363,510	414,717	426,641	376,399	329,693	310,613	336,772	108.4%
8,336	6,813	8,335	8,748	8,664	7,969	7,598	95.3%
1,900	1,900	135	22,882	32,134	37,854	37,686	99.6%
8,897	5,196	4,641	8,599	11,344	11,363	8,754	77.0%
1,782	796	45,469	21,375	18,061	19,161	28,545	149.0%
98,461	110,397	122,242	133,764	168,647	155,166	150,057	96.7%
12,462	8,259	10,108	10,815	12,079	12,186	11,118	91.2%
606,582	672,691	765,392	675,928	665,735	630,237	655,887	104.1%
4,654,692	5,356,852	5,544,236	5,497,480	5,205,772	5,751,955	5,535,804	96.2%
3,357,592	3,942,092	4,114,047	4,162,217	3,855,852	4,359,494	4,143,673	95.0%
209,367	185,673	256,038	189,364	222,982	258,469	241,501	93.4%
825,260	944,705	918,611	897,378	878,925	890,353	905,362	101.7%
262,473	284,382	255,540	248,521	248,013	243,639	245,268	100.7%
50,445	52,878	62,035	59,424	49,335	56,018	52,870	94.4%
2,867	0	90,117	147,070	146,456	139,334	177,846	127.6%
129,546	37,990	145,655	172,931	205,952	282,718	252,661	89.4%
26,054	13,250	23,548	28,164	26,102	30,638	27,249	88.9%
13,870	1,142	1,583	15,113	9,118	9,163	8,818	96.2%
0	0	0	0	358	162	0	—
689,340	883,573	634,289	644,360	618,289	642,277	643,331	100.2%
5,164	0	235	18	0	44	27	—
9,817	21,129	13,303	13,960	13,391	22,179	26,487	119.4%
45,414	43,960	53,240	70,903	89,763	93,272	83,589	89.6%
2,323	10,045	6,439	5,197	1,532	1,345	1,096	81.5%
26	0	0	0	0	0	0	—
19,899	18,074	18,147	12,491	17,411	19,252	18,228	94.7%
5,649,457	6,438,893	6,592,827	6,667,111	6,383,479	7,048,357	6,828,006	96.9%
889,461	920,091	969,280	830,939	844,530	807,773	820,371	101.6%
—	—	—	—	—	—	—	—
24,975	22,560	24,928	25,714	26,463	25,770	24,698	95.8%
—	—	—	—	—	—	—	—
—	—	—	—	—	—	—	—
—	—	—	—	—	—	—	—
2,236	1,231	2,154	1,653	545	744	735	98.8%
—	—	—	—	—	—	—	—
—	—	—	—	—	—	—	—
—	—	—	—	—	—	—	—
—	—	—	—	—	—	—	—
—	—	—	—	—	—	—	—
4,171	516	2,309	3,985	689	4,352	4,621	106.2%
—	—	—	—	—	—	—	—
5,671	18,383	11,066	8,707	6,552	6,072	6,019	99.1%
—	—	—	—	—	—	—	—
—	—	—	—	—	—	—	—
926,514	962,781	1,009,737	870,998	878,779	844,711	856,444	101.4%

圏 域	市 町 村 名	平成18年	平成19年	平成20年	平成21年
栗 原	栗 原 市	160,692	160,218	78,086	42,785
	築 館 町	—	—	—	—
	若 柳 町	—	—	—	—
	栗 駒 町	—	—	—	—
	高 清 水 町	—	—	—	—
	一 迫 町	—	—	—	—
	瀬 峰 町	—	—	—	—
	鶯 沢 町	—	—	—	—
	金 成 町	—	—	—	—
	志 波 姫 町	—	—	—	—
	花 山 村	—	—	—	—
小 計	160,692	160,218	78,086	42,785	
登 米	登 米 市	38,864	36,362	39,856	31,685
	一 迫 町	—	—	—	—
	登 米 町	—	—	—	—
	東 和 町	—	—	—	—
	中 田 町	—	—	—	—
	豊 里 町	—	—	—	—
	米 山 町	—	—	—	—
	石 越 町	—	—	—	—
南 方 町	—	—	—	—	
小 計	38,864	36,362	39,856	31,685	
石 巻	石 巻 市	211,220	201,275	172,869	167,677
	河 北 町	—	—	—	—
	雄 勝 町	—	—	—	—
	河 南 町	—	—	—	—
	桃 生 町	—	—	—	—
	北 上 町	—	—	—	—
	牡 鹿 町	—	—	—	—
	東 松 島 市	115,822	121,329	114,618	108,419
	矢 本 町	—	—	—	—
	鳴 瀬 町	—	—	—	—
	女 川 町	48,977	57,324	49,959	46,752
小 計	376,019	379,928	337,446	322,848	
気 仙 沼	気 仙 沼 市	215,828	218,190	206,149	217,865
	本 吉 町	7,693	6,767	7,529	—
	唐 桑 町	—	—	—	—
	志 津 川 町	—	—	—	—
	歌 津 町	—	—	—	—
	津 山 町	—	—	—	—
	南 三 陸 町	269,270	266,867	249,307	248,008
小 計	492,791	491,824	462,985	465,873	
県 合 計	7,998,914	8,226,706	8,043,908	7,871,157	

平成22年	平成23年	平成24年	平成25年	平成26年	平成27年	平成28年	前年比
86,809	59,761	102,079	113,615	110,820	110,587	123,058	111.3%
—	—	—	—	—	—	—	—
—	—	—	—	—	—	—	—
—	—	—	—	—	—	—	—
—	—	—	—	—	—	—	—
—	—	—	—	—	—	—	—
—	—	—	—	—	—	—	—
—	—	—	—	—	—	—	—
—	—	—	—	—	—	—	—
—	—	—	—	—	—	—	—
—	—	—	—	—	—	—	—
—	—	—	—	—	—	—	—
86,809	59,761	102,079	113,615	110,820	110,587	123,058	111.3%
25,594	21,690	31,591	25,989	52,310	78,280	88,945	113.6%
—	—	—	—	—	—	—	—
—	—	—	—	—	—	—	—
—	—	—	—	—	—	—	—
—	—	—	—	—	—	—	—
—	—	—	—	—	—	—	—
—	—	—	—	—	—	—	—
—	—	—	—	—	—	—	—
—	—	—	—	—	—	—	—
—	—	—	—	—	—	—	—
25,594	21,690	31,591	25,989	52,310	78,280	88,945	113.6%
195,334	39,318	47,447	105,620	119,822	151,619	158,763	104.7%
—	—	—	—	—	—	—	—
—	—	—	—	—	—	—	—
—	—	—	—	—	—	—	—
—	—	—	—	—	—	—	—
—	—	—	—	—	—	—	—
—	—	—	—	—	—	—	—
—	—	—	—	—	—	—	—
78,433	2,835	25,674	48,063	41,577	40,997	52,868	129.0%
—	—	—	—	—	—	—	—
—	—	—	—	—	—	—	—
37,502	3,261	10,934	21,114	23,060	27,710	33,033	119.2%
311,269	45,414	84,055	174,797	184,459	220,326	244,664	111.0%
203,287	39,895	93,499	151,045	145,030	159,162	210,532	132.3%
—	—	—	—	—	—	—	—
—	—	—	—	—	—	—	—
—	—	—	—	—	—	—	—
—	—	—	—	—	—	—	—
—	—	—	—	—	—	—	—
237,629	175,579	205,045	182,248	195,258	196,935	209,217	106.2%
440,916	215,474	298,544	333,293	340,288	356,097	419,749	117.9%
8,047,141	8,416,704	8,884,225	8,861,731	8,615,870	9,288,595	9,216,753	99.2%

III 参 考 资 料

1 年次別海水浴客入込数

市町村名	名 称	平成19年	平成20年	平成21年	平成22年
山元町	磯 浜	7,762	5,199	0	10,300
亘理町	荒 浜	43,000	26,000	28,700	34,800
名取市	閑 上	44,710	32,380	20,035	40,100
仙台市	深 沼	41,946	33,619	21,363	46,912
七ヶ浜町	菖 蒲 田	55,688	38,264	43,565	52,120
塩竈市	桂 島	8,820	6,350	4,030	5,450
	寒 風 沢	956	827	644	901
	野 々 島	817	1,275	901	1,036
東松島市	野 蒜	43,272	22,814	30,537	48,070
	大 浜	7,198	4,058	3,693	6,639
	室 浜	1,249	1,078	840	1,590
	蛤 浜	4,155	2,755	2,471	3,986
	月 浜	11,854	5,713	7,813	11,136
石巻市	渡 波	4,707	4,354	5,262	7,783
	田代ポケットビーチ	1,006	720	673	521
	荒 浜	11,673	6,530	2,670	4,937
	長 面	-	-	-	-
	白 浜	10,549	7,459	7,024	10,681
	十 八 成 浜	9,599	5,967	3,913	4,589
	網 地 白 浜	29,604	29,264	26,458	31,531
女川町	夏 浜	18,227	10,915	6,617	9,318
	小 屋 取	1,476	1,285	1,179	2,647
	御 前 浜	583	458	459	814
	出 島 白 浜	-	-	-	-
南三陸町	サンオーレそではま	41,700	29,700	23,920	49,700
	長 須 賀	15,744	8,290	6,300	9,765
気仙沼市	大 谷	80,215	29,706	42,519	65,377
	小 泉	39,556	26,848	37,280	48,308
	小 田 の 浜	19,280	15,700	12,170	14,810
	お 伊 勢 浜	43,585	28,725	17,571	28,691
計		598,931	386,253	358,607	552,512

※1 砂浜浸食により休止

※2 監視活動休止のため調査不能

※平成20年については7月中旬から8月にかけて天候不順により前年に比べ減少

※平成22年は記録的な猛暑のため利用者が大幅に増加したが、田代ポケットビーチは藻の繁殖に

※平成23,24年は、東日本大震災の影響により休止(平成24年小田の浜を除く)

(単位:人)

平成23年	平成24年	平成25年	平成26年	平成27年	平成28年	前年比
0	0	0	0	0	0	-
0	0	0	0	0	0	-
0	0	0	0	0	0	-
0	0	0	0	0	0	-
0	0	0	0	0	32,000	-
0	0	0	4,774	8,632	5,516	64%
0	0	0	0	0	0	-
0	0	0	0	0	0	-
0	0	0	0	0	0	-
0	0	0	0	0	0	-
0	0	0	0	0	0	-
0	0	0	0	0	0	-
0	0	0	0	0	0	-
0	0	6,410	7,245	0	34,425	-
0	0	0	0	0	0	-
0	0	0	0	0	0	-
0	0	0	0	0	0	-
-	-	-	-	-	0	- ※1
0	0	880	100	1,200	1,700	141.7%
0	0	0	0	0	0	-
0	0	8,031	13,059	19,410	19,786	101.9%
0	0	0	0	0	0	-
0	0	0	0	0	0	-
0	0	0	0	0	0	-
-	-	-	-	-	-	- ※2
0	0	0	0	0	0	-
0	0	0	0	0	0	-
0	0	0	0	0	0	-
0	0	0	0	0	0	-
0	10,060	12,270	12,340	14,180	10,821	76.3%
0	0	0	0	0	0	-
0	10,060	27,591	37,518	43,422	104,248	240.1%

より利用者が減少

2 シーズン別スキー客入込数

市町村名	名 称	平成19年	平成20年	平成21年	平成22年
七ヶ宿町	七 ヶ 宿	18,954	18,691	26,478	20,758
白石市	白 石	44,750	39,842	39,898	41,637
蔵王町	す み か わ	21,065	21,497	13,948	10,583
	え ぼ し	104,810	102,480	89,500	89,890
川崎町	セント・メリー	46,237	34,954	41,939	47,435
仙台市	泉 ヶ 岳	31,810	27,010	39,270	56,190
	スプリングバレー	89,935	91,701	111,052	87,478
大和町	船 形	—	—	—	—
加美町	薬 葉	11,525	17,310	21,285	21,385
大崎市	上 野 々	7,660	5,940	5,316	5,776
	オニコウベ	29,129	26,858	28,458	25,889
栗原市	いこいの村	319	—	—	—
計		406,194	386,283	417,144	407,021

※ 1シーズンは、当該年の11月から翌年の5月までの期間

(単位:人)

平成23年	平成24年	平成25年	平成26年	平成27年	平成28年	前年比
10,540	17,858	23,351	20,832	15,654	16,489	105.3%
34,463	35,249	43,692	43,320	23,195	22,502	97.0%
10,927	10,366	10,928	11,221	20,622	5,933	28.8%
114,740	108,690	113,440	112,710	78,110	53,430	68.4%
58,677	56,681	60,110	67,615	37,168	39,835	107.2%
17,650	34,845	44,560	47,355	35,175	35,940	102.2%
62,106	83,817	82,037	70,243	49,223	56,390	114.6%
—	—	—	—	—	—	—
4,412	4,318	4,703	5,699	2,739	1,807	66.0%
5,846	4,680	4,582	5,079	1,975	1,940	98.2%
27,520	32,760	36,375	37,363	29,142	21,267	73.0%
—	—	—	—	—	—	—
346,881	389,264	423,778	421,437	293,003	255,533	87.2%

3 有料道路通行台数

(1) 幹線自動車道等通行台数

イ 年次別通行台数

(単位:台)

年次 区分	平成24年	平成25年	平成26年	平成27年	平成28年	前年対比
東北自動車道	45,917,400	39,503,992	37,352,471	36,201,661	36,354,322	100.4%
山形自動車道	2,058,900	2,060,176	2,047,295	2,135,039	2,102,802	98.5%
三陸自動車道	23,996,556	20,499,602	19,964,580	20,802,727	22,549,850	108.4%
仙台南部道路	7,873,541	7,005,206	7,120,915	7,439,331	7,814,178	105.0%
仙台東部道路	21,002,500	20,966,488	20,820,167	22,327,811	22,621,622	101.3%
仙台北部道路	1,462,600	1,312,867	1,806,025	2,218,415	2,130,478	96.0%
常磐自動車道	3,140,400	2,936,032	3,008,737	1,982,852	2,349,557	118.5%
計	105,451,897	94,284,363	92,120,190	93,107,836	95,922,809	103.0%

ロ 平成28年月別通行台数

(単位:台)

道路別 月別	東北自動車道	山形自動車道	三陸自動車道	仙台南部道路	仙台東部道路	仙台北部道路	常磐自動車道	合計
1 月	2,638,860	136,970	1,636,565	560,661	1,734,644	168,175	162,189	7,038,064
2 月	2,595,741	142,842	1,640,969	570,328	1,739,943	156,880	166,003	7,012,706
3 月	3,126,125	173,336	1,952,271	671,237	2,003,369	173,460	217,485	8,317,283
4 月	2,962,823	190,027	1,830,634	626,556	1,889,683	161,694	213,589	7,875,006
5 月	3,082,125	199,840	1,879,645	630,542	1,835,147	180,835	194,325	8,002,459
6 月	2,983,022	180,170	1,853,042	643,852	1,873,132	178,218	190,844	7,902,280
7 月	3,197,896	184,761	1,986,220	677,727	1,927,468	192,582	203,938	8,370,592
8 月	3,322,476	194,844	2,007,115	684,907	1,891,541	184,175	192,428	8,477,486
9 月	3,081,233	178,953	1,911,476	673,484	1,886,848	183,705	195,359	8,111,058
10 月	3,313,400	197,245	2,004,186	705,476	1,962,008	190,767	213,812	8,586,894
11 月	3,037,714	170,622	1,926,747	690,734	1,908,545	177,702	201,575	8,113,639
12 月	3,012,907	153,192	1,920,980	678,674	1,969,294	182,285	198,010	8,115,342
計	36,354,322	2,102,802	22,549,850	7,814,178	22,621,622	2,130,478	2,349,557	95,922,809

※当該道路の県内各ICの出入交通量である。

※三陸自動車道: 東日本高速道路(株)の管理区間と宮城県道路公社の管理区間を合計

資料提供 東日本高速道路株式会社、宮城県道路公社

(2) 有料道路通行台数

イ 年次別通行台数

(単位:台)

年次 道路名	平成24年	平成25年	平成26年	平成27年	平成28年	前年比
蔵王ハイライン	119,622	107,417	116,434	94,384	102,732	81.1%

ロ 平成28年月別通行台数

月別 道路名	1月	2月	3月	4月	5月	6月
蔵王ハイライン	-	-	-	3,339	16,236	10,224

(単位:台)

月別 道路名	7月	8月	9月	10月	11月	12月	合計
蔵王ハイライン	11,248	23,040	12,000	26,299	346	-	102,732

※営業期間:平成26年4月25日～11月4日 資料提供 宮城交通株式会社

4 交通機関輸送状況

(1) 仙台空港の旅客輸送状況

イ 年次別旅客輸送状況

(単位:人)

年次 区分	平成24年	平成25年	平成26年	平成27年	平成28年	前年比
国内線	2,488,383	2,903,052	3,046,420	2,979,434	2,924,864	98.2%
国際線	178,081	172,581	165,491	171,949	187,275	108.9%
合計	2,666,464	3,075,633	3,211,911	3,151,383	3,112,139	98.8%

※資料:国土交通省「空港管理状況調査」(平成26年のみ宮城県調べ速報値)

ロ 平成28年月別旅客輸送状況

月別	1月	2月	3月	4月	5月	6月
国内線	201,178	201,478	247,352	226,802	242,651	237,515
国際線	11,882	11,497	11,762	9,758	10,237	11,488
合計	213,060	212,975	259,114	236,560	252,888	249,003

(単位:人)

月別	7月	8月	9月	10月	11月	12月	合計
国内線	250,534	263,433	273,336	288,351	267,199	225,035	2,924,864
国際線	16,060	19,203	18,251	22,545	23,425	21,167	187,275
合計	266,594	282,636	291,587	310,896	290,624	246,202	3,112,139

資料提供 宮城県土木部空港臨空地域課

(2) 旅客船輸送状況

イ 年次別旅客船輸送状況

(単位:人)

年次 区分	平成24年	平成25年	平成26年	平成27年	平成28年	前年比
松島島巡り	491,005	529,656	512,565	519,853	534,183	102.8%
塩竈・松島	98,723	102,510	92,517	77,873	127,093	163.2%
金華山	—	15,551	15,442	18,844	15,349	81.5%
気仙沼大島	634,474	662,502	669,270	676,410	647,568	95.7%
計	1,224,202	1,310,219	1,289,794	1,292,980	1,324,193	102.4%

ロ 平成28年月別旅客船輸送状況

(単位:人)

区分 月別	松島島巡り	塩竈・松島	金華山	気仙沼大島	合計
1月	15,941	5,923	2,356	48,757	72,977
2月	18,668	6,299	406	45,757	71,130
3月	30,500	7,102	510	55,527	93,639
4月	34,434	7,374	825	53,080	95,713
5月	53,862	13,098	2,486	56,006	125,452
6月	43,373	13,663	1,379	52,611	111,026
7月	50,362	11,707	1,729	58,761	122,559
8月	89,172	11,868	1,062	71,285	173,387
9月	54,284	12,570	1,788	55,424	124,066
10月	69,406	17,746	1,848	52,992	141,992
11月	52,049	13,399	562	49,224	115,234
12月	22,132	6,344	398	48,144	77,018
計	534,183	127,093	15,349	647,568	1,324,193

資料提供 松島町,株式会社金華山観光,シードリーム金華山汽船株式会社,
株式会社潮プランニング,大島汽船株式会社

(3) 仙台港フェリー輸送状況

イ 年次別輸送状況

(単位:人)

年次	平成24年	平成25年	平成26年	平成27年	平成28年
輸送人員	240,116	227,238	223,979	235,765	225,967
前年比	128.8%	94.6%	98.6%	105.3%	95.8%

ロ 平成28年月別航路別輸送状況

航路別	1月	2月	3月	4月	5月	6月
苫小牧	11,406	10,633	14,957	15,564	15,853	14,912
名古屋	1,575	1,537	5,703	5,026	5,189	3,608
計	12,981	12,170	20,660	20,590	21,042	18,520

(単位:人)

航路別	7月	8月	9月	10月	11月	12月	計
苫小牧	20,537	20,822	17,169	13,678	10,509	12,057	178,097
名古屋	4,313	5,213	3,971	4,613	4,086	3,036	47,870
計	24,850	26,035	21,140	18,291	14,595	15,093	225,967

資料提供 宮城県土木部港湾課

(4) 仙台市営地下鉄輸送状況

イ 年次別輸送状況

(単位:人)

年次	平成24年	平成25年	平成26年	平成27年	平成28年
輸送人員	58,344,078	59,713,401	60,953,063	63,470,641	82,424,239
前年比	111.3%	102.3%	102.1%	104.1%	130%

ロ 平成28年月別輸送状況

月別	1月	2月	3月	4月	5月	6月
輸送人員	6,541,869	6,033,032	6,554,864	7,047,079	7,195,280	7,062,853

(単位:人)

月別	7月	8月	9月	10月	11月	12月	計
輸送人員	7,071,508	6,921,865	6,994,048	7,141,085	6,915,305	6,945,451	82,424,239

資料提供 仙台市交通局

(5) 県内バス年次別輸送状況

(単位:人)

年次 区分		平成24年	平成25年	平成26年	平成27年	平成28年	前年比
仙台市 営バス	乗合	43,516,358	44,060,393	44,690,497	43,443,200	36,139,551	83.2%
	貸切	224,142	252,444	222,383	229,298	103,241	45.0%
小計		43,740,500	44,312,837	44,912,880	43,672,498	36,242,792	83.0%
宮城 交通・ 宮城 交通 観光 バス	乗合	20,438,749	20,650,126	20,085,942	19,578,872	16,649,543	85.0%
	貸切	693,654	600,933	475,836	505,289	22,721	4.5%
小計		21,132,403	21,251,059	20,561,778	20,084,161	16,672,264	83.0%
合計		64,872,903	65,563,896	65,474,658	63,756,659	52,915,056	83.0%

資料提供 仙台市交通局, 宮城交通株式会社

(6) 県内タクシー利用状況

イ 年次別輸送状況

(単位:人)

年次 区分	平成24年	平成25年	平成26年	平成27年	平成28年	前年比
会社タクシー	53,403,441	50,710,835	47,827,136	46,499,281	43,425,318	93.4%
個人タクシー	1,610,941	1,616,341	1,523,600	1,463,434	1,396,764	95.4%
計	55,014,382	52,327,176	49,350,736	47,962,715	44,822,082	93.5%

ロ 平成28年月別輸送状況

月別	1月	2月	3月	4月	5月	6月
会社タクシー	3,529,212	3,294,846	3,803,019	3,580,290	3,350,679	3,560,013
個人タクシー	111,430	109,351	123,688	119,321	119,321	119,313
合計	3,640,642	3,404,197	3,926,707	3,699,611	3,470,000	3,679,326

(単位:人)

月別	7月	8月	9月	10月	11月	12月	合計
会社タクシー	3,991,982	3,768,482	3,579,474	3,528,242	3,428,394	4,010,685	43,425,318
個人タクシー	117,926	115,280	114,471	111,538	109,011	126,114	1,396,764
合計	4,109,908	3,883,762	3,693,945	3,639,780	3,537,405	4,136,799	44,822,082

※会社タクシーは(一社)宮城県タクシー協会と同仙台地区総支部を合計
資料提供 (一社)宮城県タクシー協会, 同仙台地区総支部, 仙台個人タクシー事業協同組合

(7) 宮城県内JR駅の1日平均乗車人員

(単位:人)

年度 区分	平成24年度	平成25年度	平成26年度	平成27年度	平成28年度	前年比
宮城県内	262,000	274,000	275,600	282,400	288,300	102.1%
うち仙台駅	80,200	83,500	85,000	85,000	87,300	102.7%

資料提供 東日本旅客鉄道株式会社仙台支社

(8) 仙台空港アクセス鉄道駅乗車人員

(単位:人)

年度 区分	平成24年度	平成25年度	平成26年度	平成27年度	平成28年度	前年比
乗車人員	2,622,104	3,201,940	3,348,334	3,370,553	3,446,990	102.3%

※平成19年3月18日開通
資料提供 仙台空港鉄道株式会社

5 コンベンション開催状況

(1) 年度別開催状況

(単位:件)

区分 \ 年度	平成24年度	平成25年度	平成26年度	平成27年度	平成28年度	前年比
計	1,072	1,025	1,333	1,161	938	80.8%

(2) 平成28年度規模別開催状況

	開催件数(件)	参加人数(人)
1 国際会議	133	78,004
100人未満	64	
100人以上 500人未満	39	
500人以上 1,000人未満	12	
1,000人以上 2,000人未満	9	
2,000人以上	9	
2 全国会議	202	78,004
100人未満	60	
100人以上 500人未満	93	
500人以上 1,000人未満	24	
1,000人以上 2,000人未満	15	
2,000人以上	7	
不明	3	
3 東北ブロック会議	139	38,540
100人未満	17	
100人以上 500人未満	55	
500人以上 1,000人未満	20	
1,000人以上 2,000人未満	6	
2,000人以上	1	
不明	40	
4 全県会議	124	51,652
100人未満	11	
100人以上 500人未満	47	
500人以上 1,000人未満	10	
1,000人以上 2,000人未満	10	
2,000人以上	4	
不明	42	
計	598	246,200
5 その他, スポーツ, イベント	340	519,154
合計	938	765,354

資料提供 (公財)仙台観光国際協会, (一社)気仙沼観光コンベンション協会

6 外国人宿泊者数

(1) 宿泊施設タイプ別, 外国人延べ宿泊者数

事業所 \ 年	平成26年	平成27年	平成28年
旅館	11,680	9,860	19,090
リゾートホテル	29,780	39,400	33,120
ビジネスホテル	51,590	94,500	105,810
シティホテル	22,330	42,900	38,920
会社・団体の宿泊所	270	30	0
計 1)	117,150	190,610	199,290

※宿泊旅行統計調査報告(観光庁)による。

※1) 宿泊施設タイプ不詳及び簡易宿所を含む。

(2) 国籍(出身地)別外国人延べ宿泊者数(従業者数10人以上の施設)

地 域	平成 26 年	平成 27 年	平成 28 年
韓 国	6,440 (6.3)	8,670 (5.4)	8,820 (5.0)
中 国	11,550 (11.3)	19,870 (12.3)	30,440 (17.3)
香 港	4,290 (4.2)	4,170 (2.6)	5,860 (3.3)
台 湾	31,350 (30.6)	48,760 (30.2)	58,320 (33.2)
ア メ リ カ	11,480 (11.2)	19,190 (11.9)	16,550 (9.4)
カ ナ ダ	880 (0.9)	1,400 (0.9)	1,270 (0.7)
イ ギ リ ス	1,720 (1.7)	2,480 (1.5)	2,210 (1.3)
ド イ ツ	1,880 (1.8)	2,680 (1.7)	1,880 (1.1)
フ ラ ン ス	1,120 (1.1)	2,490 (1.5)	1,820 (1.0)
ロ シ ア	620 (0.6)	1,290 (0.8)	660 (0.4)
シ ン ガ ポ ー ル	810 (0.8)	1,630 (1.0)	2,060 (1.2)
タ イ	7,840 (7.6)	9,800 (6.1)	10,660 (6.1)
マ レ ー シ ア	800 (0.8)	1,070 (0.7)	1,150 (0.7)
イ ン ド	260 (0.3)	760 (0.5)	760 (0.4)
オ ー ス ト ラ リ ア	1,840 (1.8)	2,550 (1.6)	2,330 (1.3)
そ の 他	17,400 (17.0)	26,430 (16.4)	19,480 (11.1)
外国人延べ宿泊者数 1)	102,550 (100.0)	161,250 (100.0)	175,480 (100.0)

※宿泊旅行統計調査報告(観光庁)による。

※1)国籍(出身地)不詳を含む。

(3) 宿泊目的割合(2区分)別外国人延べ宿泊者数

	平成25年	平成26年	平成27年	平成28年
観光目的の宿泊者が50%以上	33,240	37,470	61,630	63,500
観光目的の宿泊者が50%未満	73,220	79,680	128,950	135,780
外国人延べ宿泊者数 1)	106,600	117,150	190,610	199,290

※宿泊旅行統計調査報告(観光庁)による。

※1)宿泊目的割合不詳を含む。

7 「認定外国人観光案内所」の外国人客の利用状況

(1) 年次別利用外国人客数

(単位:人)

年次 区分	平成24年	平成25年	平成26年	平成27年	平成28年	前年比
利用外国人客	18,275	14,934	15,097	20,630	26,706	129.5%

(2) 平成28年国籍(出身地)別利用外国人客数

(単位:人)

地 域	国籍(出身地)	人 数
ア ジ ア	台 湾	7,457
	韓 国	845
	香 港	1,362
	中 国	4,797
	フィリピン	171
	そ の 他	3,712
	小 計	18,344
北 ア メ リ カ	アメリカ合衆国	2,687
	カ ナ ダ	430
	メ キ シ コ	79
	そ の 他	2
小 計	3,198	
南 ア メ リ カ	ブ ラ ジ ル	76
	そ の 他	69
	小 計	145
ヨ ー ロ ッ パ	イ ギ リ ス	764
	ド イ ツ	811
	フ ラ ン ス	767
	イ タ リ ア	391
	そ の 他	1,188
	小 計	3,921
オ セ ア ニ ア	オーストラリア	847
	ニュージーランド	157
	そ の 他	9
	小 計	1,013
ア フ リ カ		55
不 明		30
計		26,706

(単位:人)

内 容	人 数	構 成 比
観 光	23,821	89.2%
旅 行	7	0.0%
交 通	2,346	8.8%
宿 泊	67	0.3%
商 工 物 産	186	0.7%
そ の 他	279	1.0%
計	26,706	100.0%

資料提供 仙台市総合観光案内所, 松島町,
(公財)仙台観光国際協会, 鳴子観光・旅館案内センター

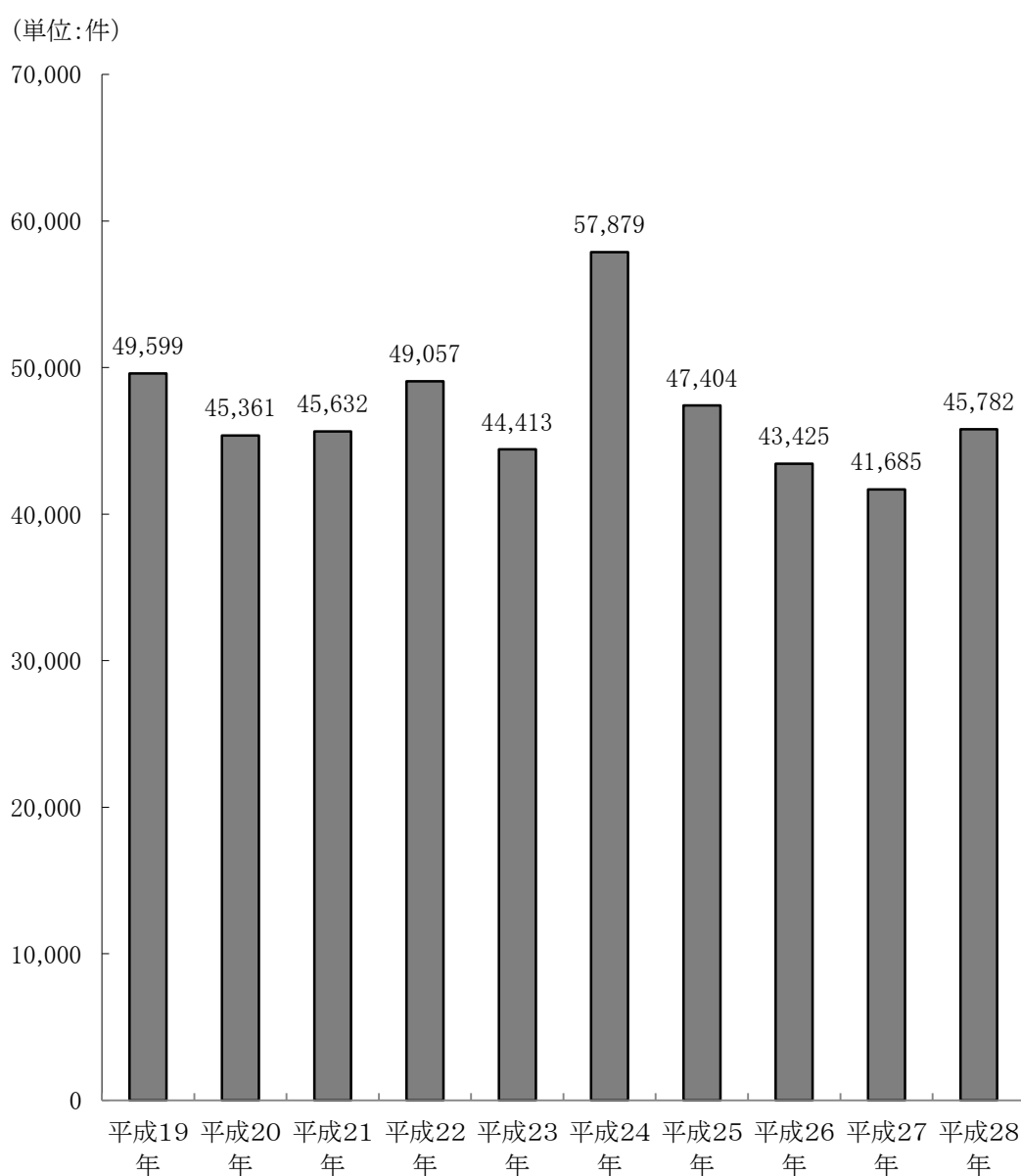
8 一般旅券発券状況

(1) 年次別一般旅券発行回数

(単位:件)

区 分	平成19年	平成20年	平成21年	平成22年	平成23年	平成24年	平成25年	平成26年	平成27年	平成28年
件 数	49,599	45,361	45,632	49,057	44,413	57,879	47,404	43,425	41,685	45,782
前年比	92.5%	91.5%	100.6%	107.5%	90.5%	130.3%	81.9%	91.6%	96.0%	109.8%

(2) 一般旅券発行回数の推移



資料提供 宮城県経済商工観光部国際経済・交流課

9 市町村別教育旅行宿泊状況

(1)平成28年市町村別教育旅行宿泊生徒数

(単位：人)

圏域	市町村名	出 発 地 別									
		県内	県外	県 外 内 訳						不明	合計
				北海道	東北	関東	中部	近畿	その他		
仙 南	白石市	1,576	2,852	162	1,811	867	0	0	12	0	4,428
	角田市	0	18	0	0	0	0	0	18	315	333
	蔵王町	9,014	787	0	705	39	43	0	0	0	9,801
	七ヶ宿町	23	0	0	0	0	0	0	0	0	23
	大河原町	0	0	0	0	0	0	0	0	0	0
	村田町	0	68	0	68	0	0	0	0	0	68
	柴田町	346	489	42	425	22	0	0	0	0	835
	川崎町	67	20	0	20	0	0	0	0	0	87
	丸森町	147	117	50	67	0	0	0	0	0	264
	小計	11,173	4,351	254	3,096	928	43	0	30	315	15,839
仙 台	仙台市	27,807	30,514	3,297	21,360	3,683	1,459	439	276	522	58,843
	塩竈市	57	322	0	301	21	0	0	0	0	379
	名取市	0	0	0	0	0	0	0	0	0	0
	多賀城市	293	1,658	0	1,365	191	42	12	48	0	1,951
	岩沼市	2,562	1,841	8	1,452	73	161	32	115	0	4,403
	亘理町	18	102	0	57	0	0	45	0	0	120
	山元町	0	0	0	0	0	0	0	0	0	0
	松島町	180	8,126	373	5,944	894	436	290	189	0	8,306
	七ヶ浜町	0	12	0	12	0	0	0	0	0	12
	利府町	6,480	3,399	78	2,087	829	67	328	10	0	9,879
	大和町	1,030	892		811	63	18	0	0	0	1,922
	大郷町	131	179	0	154	25	0	0	0	0	310
	富谷町	0	0	0	0	0	0	0	0	0	0
	大衡村	0	0	0	0	0	0	0	0	0	0
小計	38,558	47,045	3,756	33,543	5,779	2,183	1,146	638	522	86,125	
大 崎	大崎市	1,193	1,668	13	1,219	409	27	0	0	0	2,861
	加美町	3,346	1,267	0	404	816	0	0	47	0	4,613
	色麻町	319	29	0	13	16	0	0	0	0	348
	涌谷町	11	173	0	173	0	0	0	0	0	184
	美里町	0	0	0	0	0	0	0	0	0	0
	小計	4,869	3,137	13	1,809	1,241	27	0	47	0	8,006
栗原	栗原市	28,495	2,326	6	2,176	0	0	0	144	0	30,821
登米	登米市	280	254	0	225	29	0	0	0	0	534
石 巻	石巻市	749	1,870	0	661	724	280	205	0	40	2,659
	東松島市	0	48	0	0	0	0	0	48	19	67
	女川町	85	1,436	38	85	1,313	0	0	0	0	1,521
	小計	834	3,354	38	746	2,037	280	205	48	59	4,247
気仙沼	気仙沼市	257	2,766	399	157	999	1,058	63	90	0	3,023
	南三陸町	647	3,166	357	69	1,091	731	323	595	0	3,813
	小計	904	5,932	756	226	2,090	1,789	386	685	0	6,836
合 計	計	85,113	66,399	4,823	41,821	12,104	4,322	1,737	1,592	896	152,408

(2) 平成28年市町村別教育旅行宿泊学校数

(単位：校)

圏域	市町村名	出 発 地 別									
		県内	県外	県 外 内 訳						不明	合計
				北海道	東北	関東	中部	近畿	その他		
仙 南	白石市	41	44	3	32	8	0	0	1	0	85
	角田市	0	1	0	0	0	0	0	1	19	20
	蔵王町	108	16	0	14	1	1	0	0	0	124
	七ヶ宿町	1	0	0	0	0	0	0	0	0	1
	大河原町	0	0	0	0	0	0	0	0	0	0
	村田町	0	3	0	3	0	0	0	0	0	3
	柴田町	16	39	5	33	1	0	0	0	0	55
	川崎町	3	1	0	1	0	0	0	0	0	4
	丸森町	7	4	1	3	0	0	0	0	0	11
	小計	176	108	9	86	10	1	0	2	19	303
仙 台	仙台市	317	837	39	656	93	31	9	9	2	1,156
	塩竈市	5	11	0	10	1	0	0	0	0	16
	名取市	0	0	0	0	0	0	0	0	0	0
	多賀城市	17	92	0	78	10	1	1	2	0	109
	岩沼市	101	70	2	43	7	6	4	8	0	171
	亶理町	1	4	0	3	0	0	1	0	0	5
	山元町	0	0	0	0	0	0	0	0	0	0
	松島町	3	168	8	133	17	6	2	2	0	171
	七ヶ浜町	0	1	0	1	0	0	0	0	0	1
	利府町	149	134	1	105	16	3	7	2	0	283
	大和町	44	36	0	31	4	1	0	0	0	80
	大郷町	9	15	0	12	3	0	0	0	0	24
	富谷町	0	0	0	0	0	0	0	0	0	0
	大衡村	0	0	0	0	0	0	0	0	0	0
小計	646	1,368	50	1,072	151	48	24	23	2	2,016	
大 崎	大崎市	55	79	1	67	9	2	0	0	0	134
	加美町	139	37	0	17	17	0	0	3	0	176
	色麻町	12	2	0	1	1	0	0	0	0	14
	涌谷町	2	7	0	7	0	0	0	0	0	9
	美里町	0	0	0	0	0	0	0	0	0	0
	小計	208	125	1	92	27	2	0	3	0	333
栗原	栗原市	284	61	1	59	0	0	0	1	0	345
登米	登米市	18	11	0	8	3	0	0	0	0	29
石 巻	石巻市	39	52	0	22	17	9	4	0	0	91
	東松島市	0	1	0	0	0	0	0	1	2	3
	女川町	3	21	2	1	18	0	0	0	0	24
	小計	42	74	2	23	35	9	4	1	2	118
気仙沼	気仙沼市	3	25	5	3	9	4	3	1	0	28
	南三陸町	8	49	5	3	18	7	4	12	0	57
	小計	11	74	10	6	27	11	7	13	0	85
合 計		1,385	1,821	73	1,346	253	71	35	43	23	3,229

(発行)

宮城県 経済商工観光部 観光課
宮城県仙台市青葉区本町3-8-1
tel:022-211-2823